

# BEVÖLKERUNG UND ERWERBSTÄTIGKEIT

FACHSERIE

**1**

Reihe 2.3

**Wanderungen**

**1977**



HERAUSGEBER: STATISTISCHES BUNDESAMT WIESBADEN  
VERLAG: W. KOHLHAMMER GMBH STUTTGART UND MAINZ



# BEVÖLKERUNG UND ERWERBSTÄTIGKEIT

FACHSERIE

1

Reihe 2.3

## Wanderungen

### 1977

Statistisches Bundesamt  
Bibliothek - Dokumentation - Archiv



HERAUSGEBER: STATISTISCHES BUNDESAMT WIESBADEN  
VERLAG: W. KOHLHAMMER GMBH STUTTGART UND MAINZ  
Bestellnummer: 2010230 – 77700

Statist. Bundesamt - Bibliothek



10-13984

Erschienen im April 1979

Nachdruck - auch auszugsweise - nur mit Quellenangabe gestattet

Preis: DM 11,50

## Inhalt

		Seite
<b>T e x t t e i l</b>		
1	Einführung	
1.1	Allgemeine Hinweise .....	6
1.2	Durchführung der Wanderungsstatistik .....	6
1.3	Gliederung der Wanderungsstatistik .....	7
1.4	Abgrenzung der Tatbestände .....	7
	 Schaubilder	
	Wanderungen zwischen den Ländern des Bundesgebietes 1977 .....	9
	Wanderungssalden der Länder des Bundesgebietes 1967 bis 1977 .....	10
	Wanderungsbilanz der Regierungsbezirke 1977 .....	11
	Saldo aus den Wanderungen über die Grenzen des Bundesgebietes 1971 bis 1977 .....	12
	Wanderungen über die Grenzen des Bundesgebietes 1975 bis 1977 nach Personenkreisen	12
	Wanderungen von ausländischen Erwerbspersonen zwischen dem Bundesgebiet und dem Ausland 1970 bis 1977 .....	13
	Wanderungen von ausländischen Nichterwerbspersonen zwischen dem Bundesgebiet und dem Ausland 1970 bis 1977 .....	13
	Wanderungen von Ausländern zwischen dem Bundesgebiet und dem Ausland 1968 bis 1977 nach Altersgruppen .....	14
 <b>T a b e l l e n t e i l</b>		
1	Zusammenfassende Übersichten	
1.1	Wanderungsvolumen 1971 bis 1977 .....	15
1.2	Wanderungsvolumen der Länder des Bundesgebietes 1977 .....	15
1.3	Wanderungssalden der Länder des Bundesgebietes 1977 .....	15
1.4	Einfluß der Wanderungen und der natürlichen Bevölkerungsbewegung auf die Bevölke- rungsentwicklung	
1.4.1	Bundesgebiet 1951 bis 1977 .....	16
1.4.2	1977 nach Ländern .....	16
1.5	Salden aus den Wanderungen insgesamt 1968 bis 1977 nach Ländern des Bundesgebietes .	16
1.6	Wanderungen zwischen den Ländern des Bundesgebietes 1968 bis 1977 .....	17
1.7	Wanderungen zwischen dem Bundesgebiet und der Deutschen Demokratischen Republik so- wie Berlin (Ost) 1957 bis 1977 .....	17
1.8	Monatssalden aus den Wanderungen über die Grenzen des Bundesgebietes 1972 bis 1977 .	18
1.9	Wanderungen über die Grenzen des Bundesgebietes 1975 bis 1977 nach Personenkreisen .	18
1.10	Wanderungen zwischen dem Bundesgebiet und dem Ausland 1974 bis 1977 nach Herkunfts- bzw. Zielländern .....	19
1.11	Wanderungen zwischen dem Bundesgebiet und dem Ausland 1968 bis 1977 nach Herkunfts- und Zielgebieten sowie nach Personenkreisen .....	20
1.12	Nach Übersee fortgezogene Deutsche und Ausländer 1965 bis 1977 nach Zielländern ....	20
2	Gesamtwanderung	
2.1	Wanderungen 1977 nach Ländern des Bundesgebietes .....	21
2.2	Wanderungen von Deutschen und Ausländern 1977 nach Ländern des Bundesgebietes .....	21
2.3	Wanderungen 1977 nach kreisfreien Städten und Landkreisen .....	22
2.4	Salden aus den Wanderungen über die Grenzen der Länder des Bundesgebietes 1977 nach Altersgruppen und Familienstand .....	29

2.5	Wanderungen über die Grenzen des Bundesgebietes und von Land zu Land 1977 nach Alters- und Geburtsjahren .....	Seite 32
2.6	Wanderungen innerhalb und über die Grenzen des Bundesgebietes 1977 nach der Religionszugehörigkeit .....	34
3	Binnenwanderung	
3.1	Wanderungen innerhalb des Bundesgebietes 1977 nach Herkunfts- bzw. Zielländern	
3.1.1	Personen insgesamt .....	35
3.1.2	Deutsche .....	36
3.1.3	Ausländer .....	37
3.1.4	Erwerbspersonen insgesamt .....	38
3.1.5	Erwerbspersonen/Deutsche .....	39
3.1.6	Erwerbspersonen/Ausländer .....	40
3.2	Wanderungen zwischen den Ländern des Bundesgebietes 1977 nach dem Familienstand ....	41
3.3	Wanderungen von Deutschen und Ausländern zwischen den Ländern des Bundesgebietes 1977 nach Altersgruppen und Familienstand .....	42
3.4	Die hauptsächlichen Wanderungen zwischen den Kreisen des Bundesgebietes 1977 .....	43
4	Außenwanderung	
4.1	Wanderungen über die Grenzen des Bundesgebietes 1977 nach Herkunfts- und Zielgebieten sowie nach Ländern des Bundesgebietes	
4.1.1	Personen insgesamt .....	95
4.1.2	Deutsche .....	96
4.1.3	Ausländer .....	97
4.1.4	Erwerbspersonen insgesamt .....	98
4.1.5	Erwerbspersonen/Deutsche .....	99
4.1.6	Erwerbspersonen/Ausländer .....	100
4.2	Wanderungen über die Grenzen des Bundesgebietes 1977 nach Alter und Familienstand ..	101
4.3	Wanderungen zwischen dem Bundesgebiet, der Deutschen Demokratischen Republik und Berlin (Ost) 1977 nach Altersgruppen und Familienstand .....	102
4.4	Salden aus den Wanderungen zwischen dem Bundesgebiet und dem Ausland 1977 nach Altersgruppen und Familienstand .....	102
4.5	Wanderungen zwischen dem Bundesgebiet und dem Ausland 1977 nach Herkunfts- bzw. Zielländern	
4.5.1	Personen insgesamt .....	103
4.5.2	Erwerbspersonen .....	105
4.5.3	Wanderungssaldo .....	107
4.6	Wanderungen zwischen dem Bundesgebiet und dem Ausland 1977 nach Herkunfts- und Zielländern sowie nach Ländern des Bundesgebietes	
4.6.1	Personen insgesamt .....	109
4.6.2	Deutsche .....	111
4.6.3	Ausländer .....	113
4.7	Wanderungen zwischen dem Bundesgebiet und dem Ausland 1977 nach Herkunfts- bzw. Zielländern sowie nach Altersgruppen	
4.7.1	Deutsche .....	115
4.7.2	Ausländer .....	117
4.8	Wanderungen zwischen dem Bundesgebiet und dem Ausland 1977 nach der Staatsangehörigkeit .....	119

## A n h a n g

Literaturverzeichnis .....	121
----------------------------	-----

Die Angaben beziehen sich auf das Bundesgebiet; sie schließen Berlin (West) ein.

Zeichenerklärung

- = nichts vorhanden
- . = kein Nachweis vorhanden
- x = Nachweis ist nicht sinnvoll  
bzw. Fragestellung trifft  
nicht zu

Abkürzungen

SchH = Schleswig-Holstein  
Hmb = Hamburg  
Ndsa = Niedersachsen  
Brm = Bremen  
NW = Nordrhein-Westfalen  
Hess = Hessen  
RhPf = Rheinland-Pfalz  
BaWü = Baden-Württemberg

Bay = Bayern  
Saar = Saarland  
BlmW = Berlin (West)  
RB = Regierungsbezirk  
K = Kreisfreie Stadt  
L = Landkreis

i = insgesamt  
m = männlich  
w = weiblich

## 1 Einführung

### 1.1 Allgemeine Hinweise

**R e c h t s g r u n d l a g e** der Wanderungsstatistik ist das Gesetz über die Statistik der Bevölkerungsbewegung und der Fortschreibung des Bevölkerungsstandes vom 4.7.1957 (BGBl. I S. 694) ergänzt durch Änderungsge-  
setz vom 6.1.1971 (BGBl. I S. 9). Erhebungs-  
grundlage der Wanderungsstatistik sind die An-  
und Abmeldescheine, die nach den landesgesetz-  
lichen Vorschriften bei einem Wohnungswechsel  
in den Einwohnermeldeämtern anfallen.

Ein Verzeichnis informiert im Anhang (S. 121)  
über die Veröffentlichungen der amtlichen  
Wanderungsstatistik im Jahr 1977.

### 1.2 Durchführung der Wanderungsstatistik

Die Wanderungsstatistik wird einheitlich für  
das gesamte Bundesgebiet seit dem Jahre 1950  
durchgeführt<sup>1)</sup>. Sie erstreckt sich auf die  
Wanderungen über die Grenzen des Bundesgebietes  
(Bundesaußenwanderung) und die Wanderungen  
nach einer Gemeinde innerhalb des Bundes-  
gebietes (Bundesinnenwanderung). Unberück-  
sichtigt bleiben die Umzüge innerhalb der  
Gemeinden (Ortsumzüge)<sup>2)</sup>. Als Wanderung im  
vorstehenden Sinne gilt jedes Beziehen einer  
Wohnung und jeder Auszug aus einer Wohnung  
(Wohnungswechsel). Gäste in Beherbergungs-  
stätten, Anstaltsinsassen und Besucher bei  
Verwandten oder Bekannten werden dement-  
sprechend nur erfaßt, wenn ihr Aufenthalt  
gemäß der Meldepflicht von längerer Dauer  
ist. Die Einberufung und Entlassungen von  
Wehrpflichtigen gelten nicht als Wanderungen.  
Ebenfalls findet bei Vollzug von Straf- oder

Untersuchungshaft und Sicherungsverwahrung  
keine An- oder Abmeldung statt, wie dies auch  
für Personen in Polizeigewahrsam der Fall ist.  
Derartige "Umzüge" werden daher nicht als  
Wanderungsfälle gezählt.

Zur Erfassung der Zuzüge und Fortzüge über  
die Grenzen des Bundesgebietes werden die  
An- bzw. Abmeldescheine benutzt. Im Gegen-  
satz hierzu werden zur Erfassung der Wan-  
derungen innerhalb des Bundesgebietes im  
allgemeinen nur die Anmeldescheine herange-  
zogen, weil sie zuverlässigere Angaben über  
den Herkunfts- und Zielort der Wanderungen  
enthalten als die Abmeldescheine (die Ab-  
meldung wird gelegentlich versäumt). Außer-  
dem fallen bei Umzug in eine neue Woh-  
nung keine Abmeldescheine an, wenn die bis-  
herige Wohnung neben der neuen Wohnung bei-  
gehalten wird. Desgleichen fallen keine An-  
meldescheine bei Rückkehr in die beibehal-  
tene frühere Wohnung an. In diesen Fällen  
muß daher als Ersatz für den fehlenden  
Anmeldeschein der Abmeldeschein herange-  
zogen werden.

Da die Ergebnisse durch die Statistischen  
Landesämter aufbereitet werden und bei  
den Wanderungen von Bundesland zu Bundes-  
land nach dem vorstehend erläuterten Ver-  
fahren für die Aufbereitung immer nur ein  
Beleg anfällt, ist eine gegenseitige Mate-  
riale Ergänzung der Statistischen Landes-  
ämter durch Übersendung der Aufbereitungs-  
unterlagen (Magnetbandaustausch) notwen-  
dig. Damit müßten bei den Wanderungen nach  
einem anderen Bundesland die im Zielland  
ermittelten Zuzüge mit den im Herkunfts-  
land ermittelten Fortzügen übereinstim-  
men. Bei diesen umfangreichen Materialer-  
gänzungen ist es jedoch technisch bedingt,  
daß die Anzahl der Zuzüge im Vergleich zu  
der der Fortzüge geringfügige Abweichungen  
aufweist, die als "Aufbereitungsdifferenz"  
in den Tab. 2.1 "Wanderungen nach Ländern  
des Bundesgebietes" und 3.4 "Die hauptsäch-  
lichen Wanderungen zwischen den Kreisen des  
Bundesgebietes 1977" nachgewiesen werden.

1) Siehe "Statistik der Bundesrepublik Deutsch-  
land" Bände: 73 (1950/51), 109 (1972), 123  
(1953), 146 (1954), 171 (1955), 209 (1956),  
218 (1957), 239 (1958) und Fachserie A, Be-  
völkerung und Kultur, Reihe 3: Wanderungen  
1959, 1960, 1961, 1962, 1963, 1964, 1965,  
1966, 1967, 1968, 1969, 1970, 1971, 1972,  
1973 und 1974; ab 1975 Fachserie 1, Bevöl-  
kerung und Erwerbstätigkeit, Reihe 2.3. -  
2) Angaben über die Ortsumzüge, allerdings  
nur für Gemeinden mit 20 000 und mehr Ein-  
wohnern, enthalten die "Statistischen Jahr-  
bücher deutscher Gemeinden", hg. vom Deut-  
schen Städtetag, Köln.

### 1.3 Gliederung der Wanderungsstatistik

#### 1.3.1 Binnenwanderungsstatistik

Die Länder ermitteln für jede Gemeinde die Zu- und Fortzüge aus bzw. in eine andere Gemeinde ihres Landes. Analog hierzu werden auch die Wanderungen von Kreis zu Kreis bzw. von Regierungsbezirk zu Regierungsbezirk ermittelt. Darüber hinaus werden auch die Wanderungen von Bundesland zu Bundesland festgestellt. Die Länder veröffentlichen diese Wanderungsergebnisse. Einen Überblick über die Stärke und die Richtung der hauptsächlichsten Wanderungsströme von Kreis zu Kreis bildet für alle Kreise des Bundesgebietes die Tabelle 3.4.

#### 1.3.2 Außenwanderungsstatistik

In der Außenwanderungsstatistik werden die Zu- und Fortzüge über die Grenzen des Bundesgebietes ermittelt. Zur Außenwanderung gehören die Wanderungen zwischen dem Bundesgebiet und der Deutschen Demokratischen Republik und Berlin (Ost) sowie dem Ausland (ab Berichtsjahr 1975 einschl. Ostgebiete des Deutschen Reiches). Die Zuzüge bzw. Fortzüge über die Grenzen des Bundesgebietes werden nach Deutschen, Ausländern, Erwerbs- und Nichterwerbspersonen sowie nach dem Alter der wandernden Personen, dem Familienstand, der Religionszugehörigkeit und nach Kreisen nachgewiesen.

Nach den bisherigen Erfahrungen geben die Zahlen über die Fortzüge von Deutschen nach dem **a u ß e r e u r o p ä i s c h e n A u s - l a n d** keinen direkten Aufschluß über den Umfang der "Auswanderung nach Übersee", weil die Fortzüge auch viele Personen umfassen, die beispielsweise als Entwicklungshelfer, Mitglieder des diplomatischen und konsularischen Dienstes, als Techniker, Kaufleute, Ärzte, Missionare und Studenten alleine oder mit ihren Angehörigen ins Ausland gehen, jedoch später wieder in die Bundesrepublik Deutschland zurückkehren.

In den Wanderungen zwischen dem Bundesgebiet und dem europäischen Ausland spiegelt sich vorwiegend das Ausmaß der Fluktuation wider, das durch die Zuzüge und Fortzüge der auslän-

dischen Arbeitnehmer und ihren Familienangehörigen gekennzeichnet ist. Hier handelt es sich daher nur zu einem kleinen Teil um Einwanderung und Auswanderung im eigentlichen Sinne.

#### 1.4 Abgrenzung der Tatbestände

In den Übersichten 1.1 und 1.2 werden die Wanderungsfälle für das Bundesgebiet insgesamt und nach Bundesländern nachgewiesen. Die Summe der Wanderungsfälle wird auch als **W a n d e r u n g s v o l u m e n** bezeichnet. Das Wanderungsvolumen wird durch Addition der Zu- und Fortzüge in der Außenwanderung und der Binnenwanderungsfälle der betreffenden Gebietseinheiten ermittelt. Um Mißverständnisse zu vermeiden sei darauf hingewiesen, daß bei mehrmaligem Umzug im Laufe eines Jahres jeder Fall erfaßt wird. Die Zahl der Wanderungsfälle in einem Jahr ist daher stets etwas größer als die Zahl der in diesem Jahr gewanderten Personen. Bei der Ermittlung der Wanderungsfälle für das Bundesgebiet und die Länder in der Tabelle 1.1 und 1.2 sind alle Doppelzählungen vermieden worden, die sich ergeben, wenn in der Binnenwanderung sowohl die Zu- als auch die Fortzüge gezählt werden. Das gleiche gilt für die auf die Bevölkerung bezogenen Wanderungsziffern in den gleichen Tabellen.

Die in den Tabellen enthaltenen **V e r h ä l t - n i s z a h l e n** sind auf der Grundlage der durchschnittlichen fortgeschriebenen Jahresbevölkerung errechnet worden. Eine Ausnahme gilt für die Tabellen mit Ergebnissen nach Kreisen. In diesen Fällen mußte vom Bevölkerungsstand zur Jahresmitte (30. Juni) ausgegangen werden, da hierfür keine Durchschnittszahlen zur Verfügung stehen.

Die Bestimmung des Alters der wandernden Personen geschieht mittels Auszählung nach Geburtsjahren. Dabei werden die Personen eines bestimmten Geburtsjahrganges jeweils dem Altersjahr zugeordnet, dem sie am Jahresende angehören (Beispiel für 1977: Geburtsjahr 1977 = Altersjahr 0 bis unter 1; Geburtsjahr 1976 = Altersjahr 1 bis unter 2 usw.). Bei der Berechnung altersspezifischer Wanderungsziffern werden daher die Ergebnisse auf die Durchschnittsbevölkerung nach Geburtsjahren bezogen.

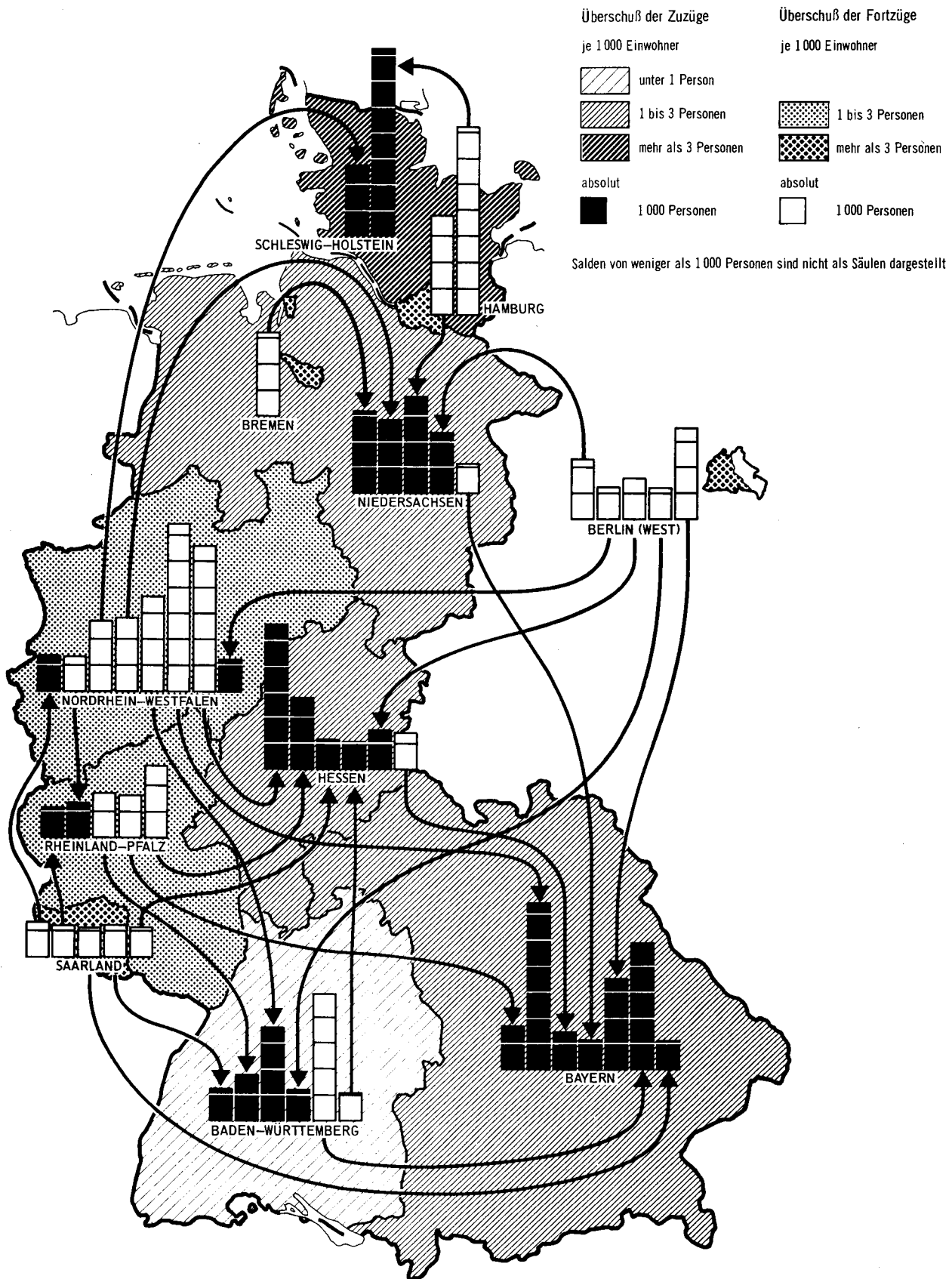
Von 1950 bis 1955 wurde in der Wanderungsstatistik auch eine Auszählung der Erwerbspersonen nach dem Beruf durchgeführt. Im Jahr 1956 entfielen diese Tabellen wegen Mängel der Berufsangaben in den Meldescheinen. Seit 1957 wird daher nur noch die Anzahl der E r w e r b s p e r s o n e n besonders nachgewiesen. Bei den Nachweisen für Erwerbspersonen und Nichterwerbspersonen handelt es sich in der Wanderungsstatistik nicht um Definitionen im Sinne des erwerbsstatistischen Konzepts, wie es z.B. beim Mikrozensus oder der Volkszählung verwandt wird. Als Erwerbsperson wird in der Wande-

rungsstatistik derjenige bezeichnet, der bei einem Wohnungswechsel im An- oder Abmeldeschein eine Berufsbezeichnung angibt. Diese recht grobe Abgrenzung hat jedoch bei einer Nachprüfung anhand von Einzelfällen in verschiedenen Ausländerbehörden des Bundesgebietes zu Ergebnissen geführt, die in der Praxis eine brauchbare Übereinstimmung mit den Begriffen der Erwerbstätigkeitsstatistik ergeben.

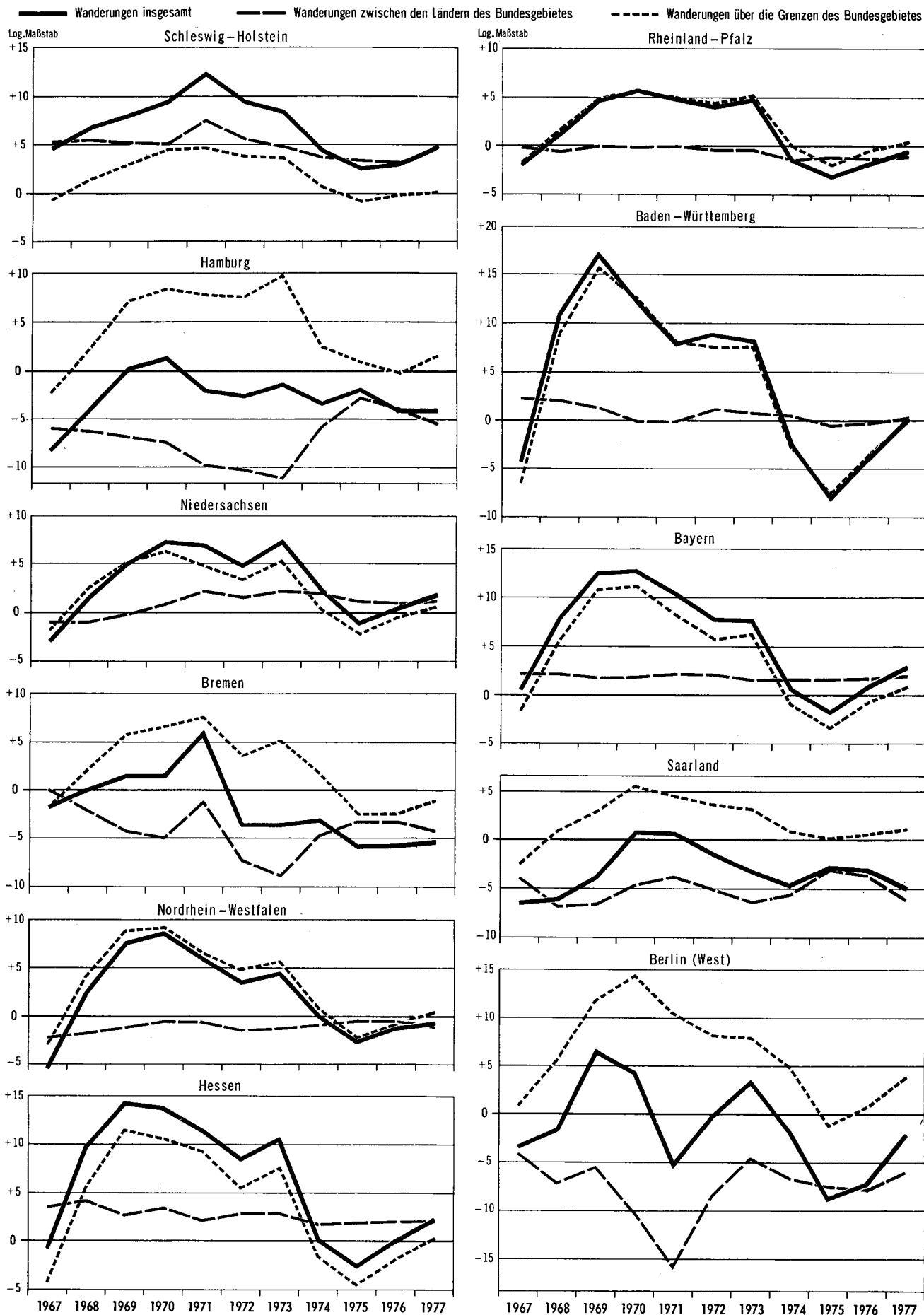
Bei der Bezeichnung Ausländer handelt es sich in diesem Bericht stets um Ausländer und Staatenlose.

# WANDERUNGEN ZWISCHEN DEN LÄNDERN DES BUNDESgebietES 1977

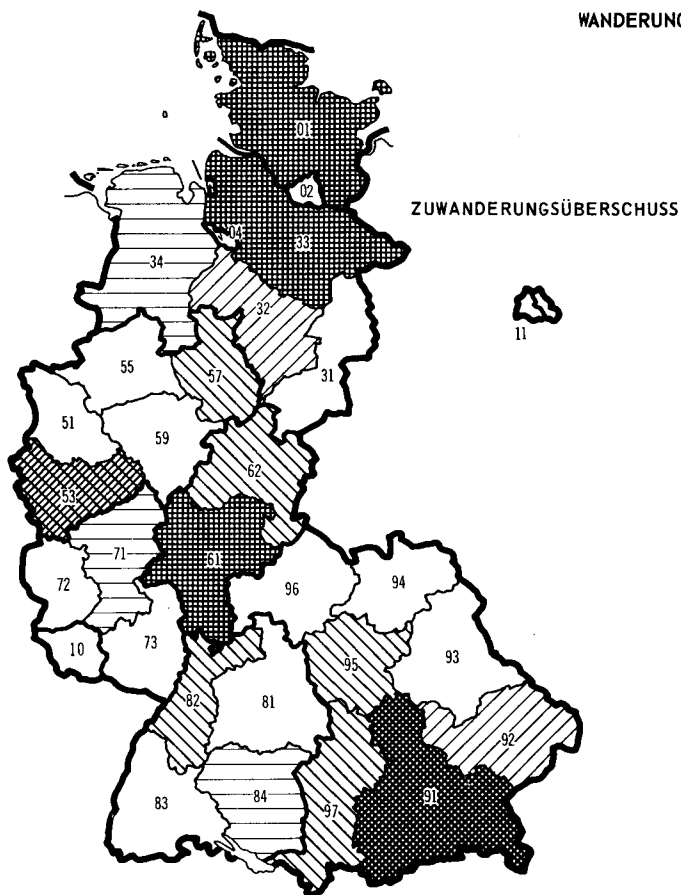
Salden aus den Wanderungen von Bundesland zu Bundesland



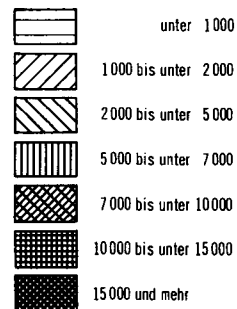
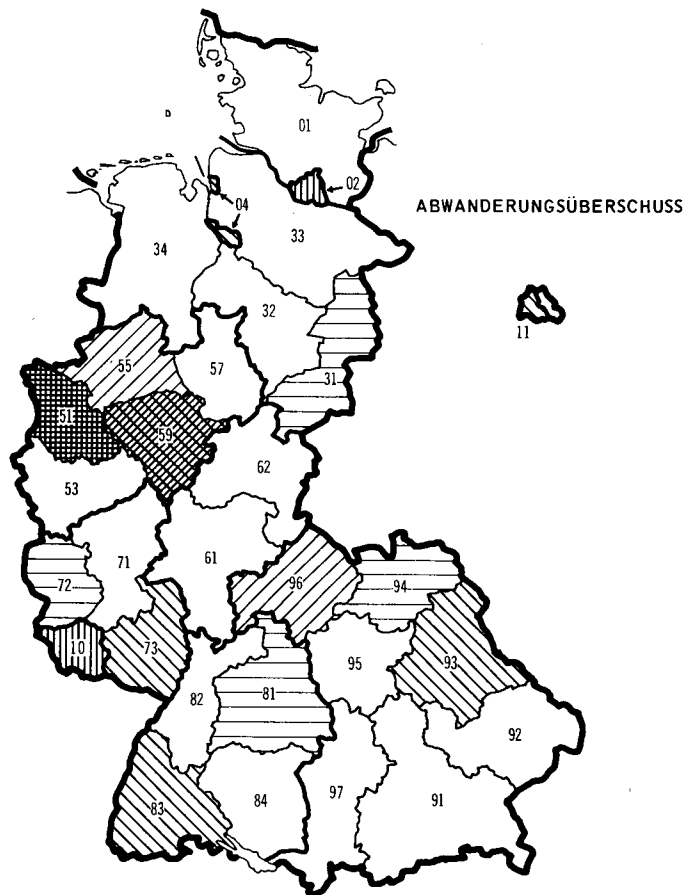
# WANDERUNGSSALDEN DER LÄNDER DES BUNDESGBIETES Je 1 000 Einwohner

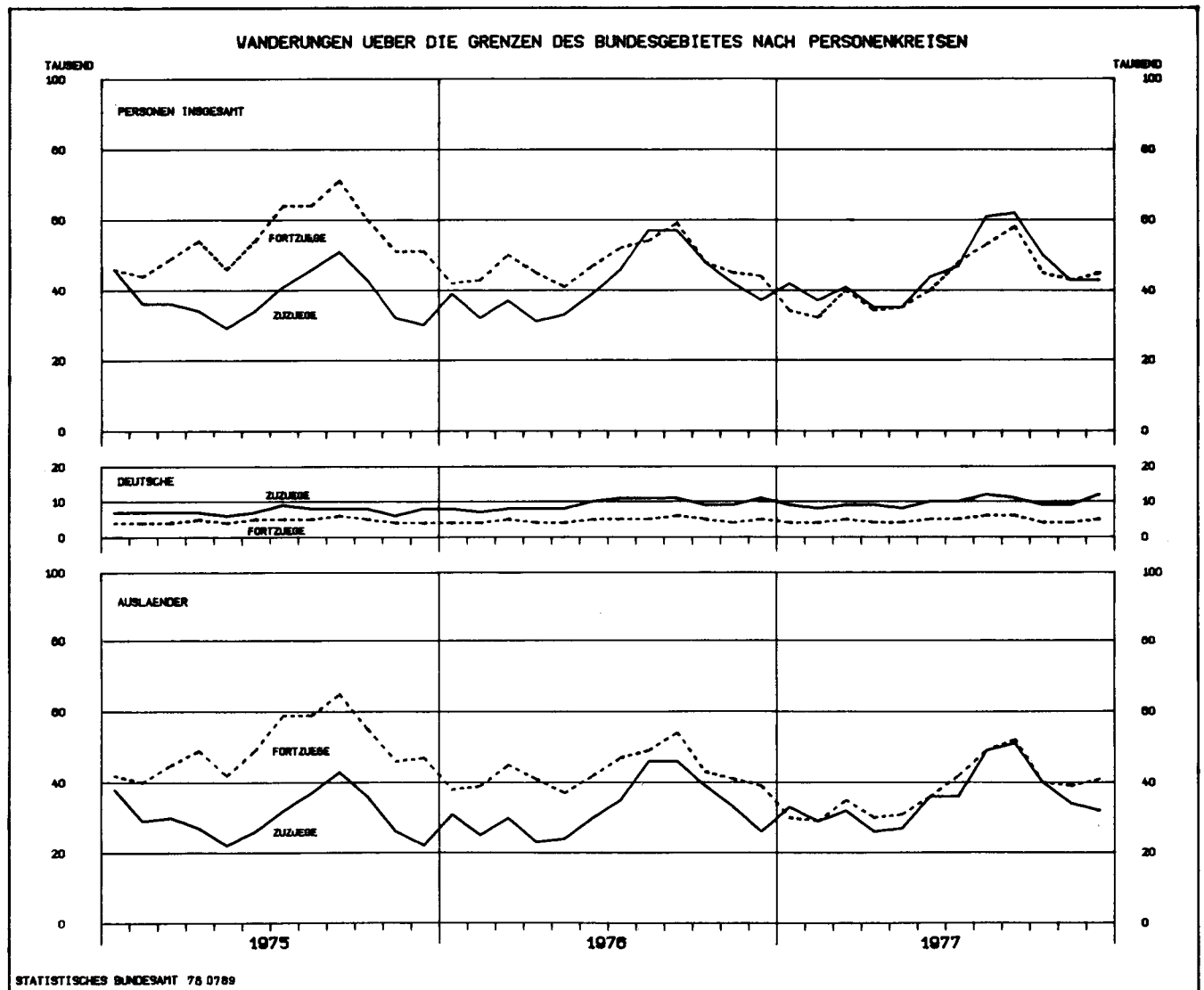
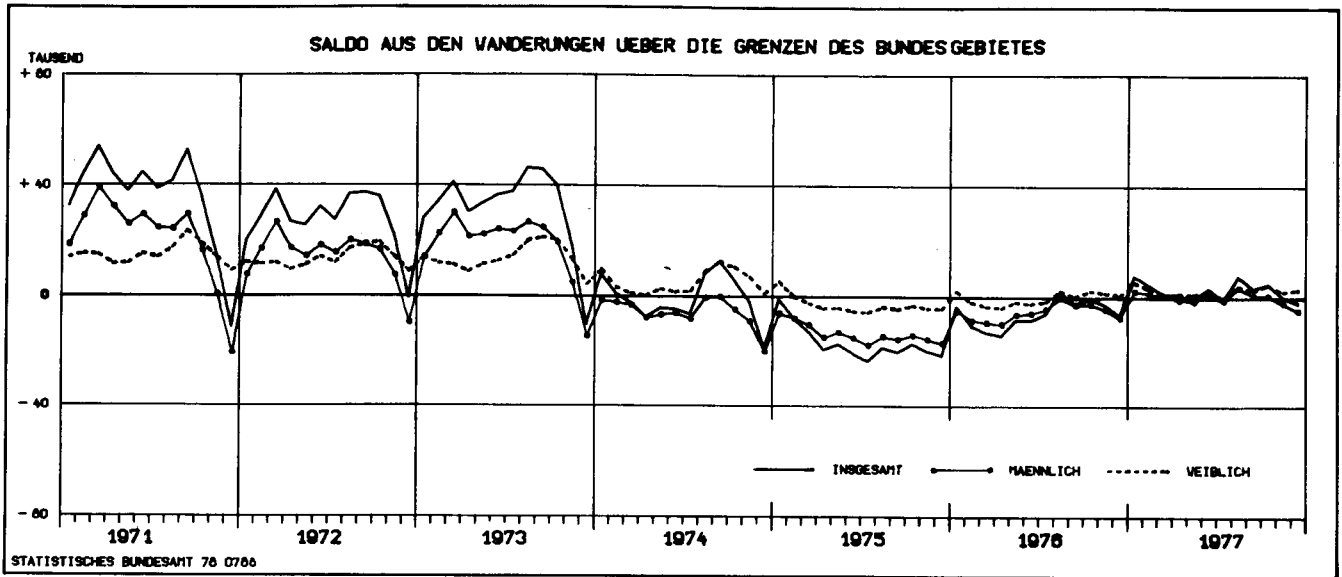


# WANDERUNGSBILANZ DER REGIERUNGSBEZIRKE 1977

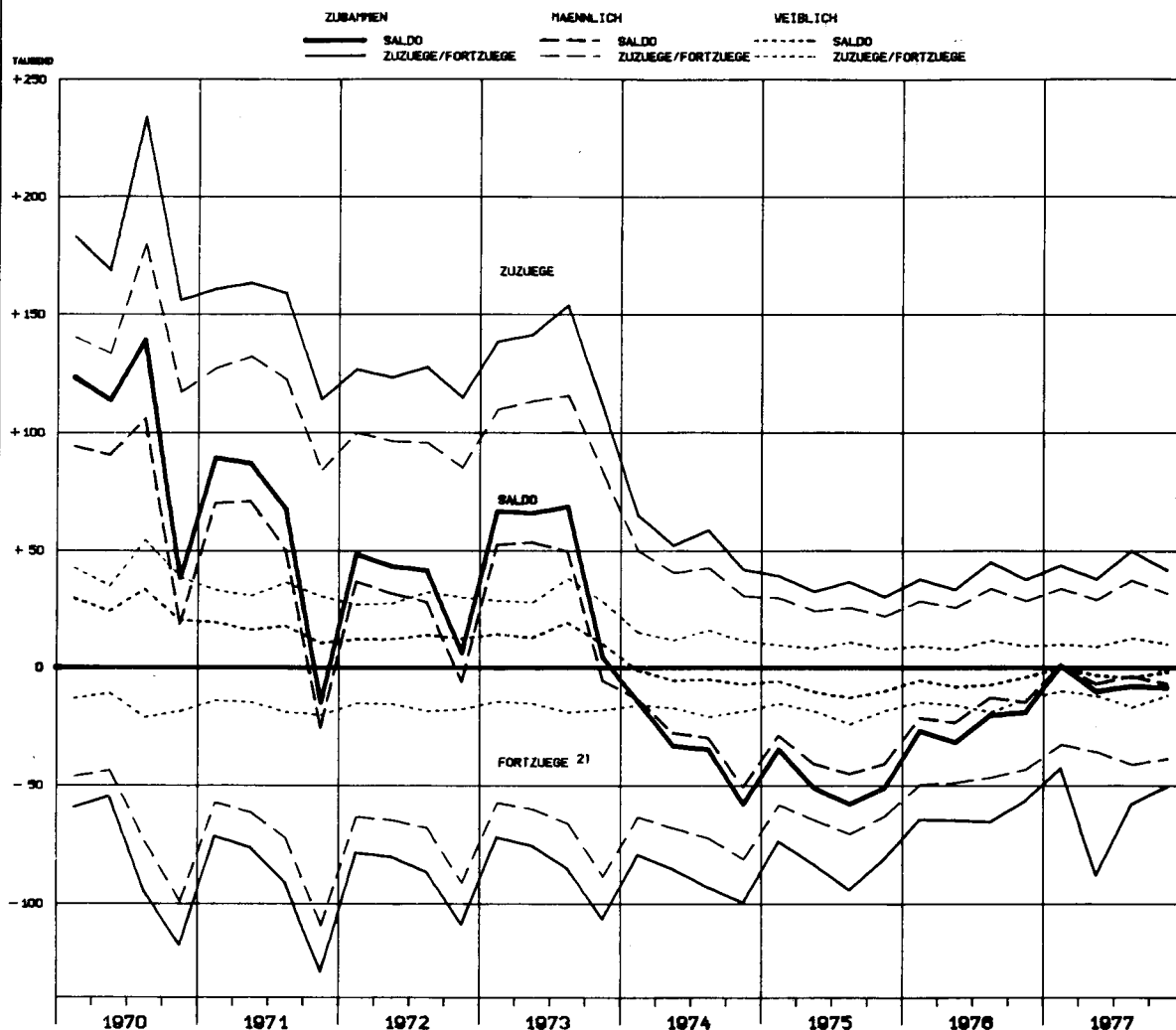


- 01 Schleswig - Holstein
- 02 Hamburg
- 03 Niedersachsen
  - 31 RB Braunschweig
  - 32 RB Hannover
  - 33 RB Lüneburg
  - 34 RB Weser - Ems
- 04 Bremen
- 05 Nordrhein - Westfalen
  - 51 RB Düsseldorf
  - 53 RB Köln
  - 55 RB Münster
  - 57 RB Detmold
  - 59 RB Arnsberg
- 06 Hessen
  - 61 RB Darmstadt
  - 62 RB Kassel
- 07 Rheinland - Pfalz
  - 71 RB Koblenz
  - 72 RB Trier
  - 73 RB Rheinhessen - Pfalz
- 08 Baden - Württemberg
  - 81 RB Stuttgart
  - 82 RB Karlsruhe
  - 83 RB Freiburg
  - 84 RB Tübingen
- 09 Bayern
  - 91 RB Oberbayern
  - 92 RB Niederbayern
  - 93 RB Oberpfalz
  - 94 RB Oberfranken
  - 95 RB Mittelfranken
  - 96 RB Unterfranken
  - 97 RB Schwaben
- 10 Saarland
- 11 Berlin (West)





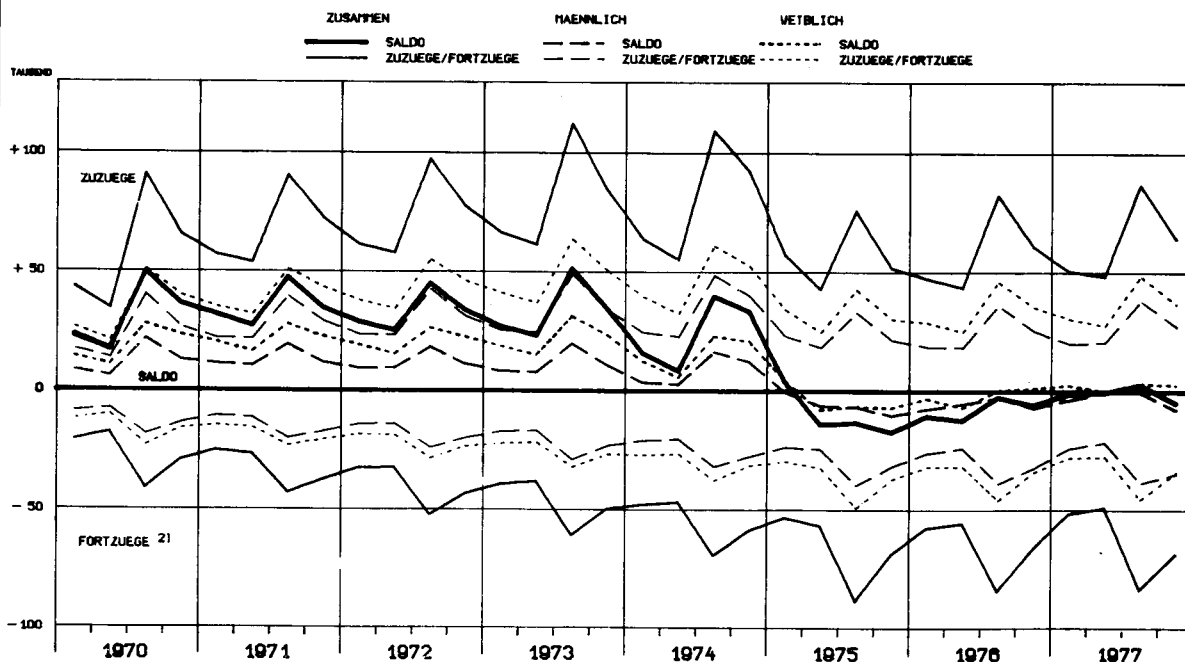
# VANDERUNGEN VON AUSLAENDISCHEN ERWERBSPERSONEN ZWISCHEN DEM BUNDESGBEIT UND DEM AUSLAND 1)



STATISTISCHES BUNDESAMT 78 0790

1) AB 1975 EINSCHL. OSTBEREICH DES DEUTSCHEN REICHES  
2) DIE FORTZUEGE SIND AUS GRUENDEN DER UEBERSICHTLICHKEIT IN NEGATIVEN ZAHLEN DARGESTELLT

## VANDERUNGEN VON AUSLAENDISCHEN NICHTERWERBSPERSONEN ZWISCHEN DEM BUNDESGBEIT UND DEM AUSLAND 1)

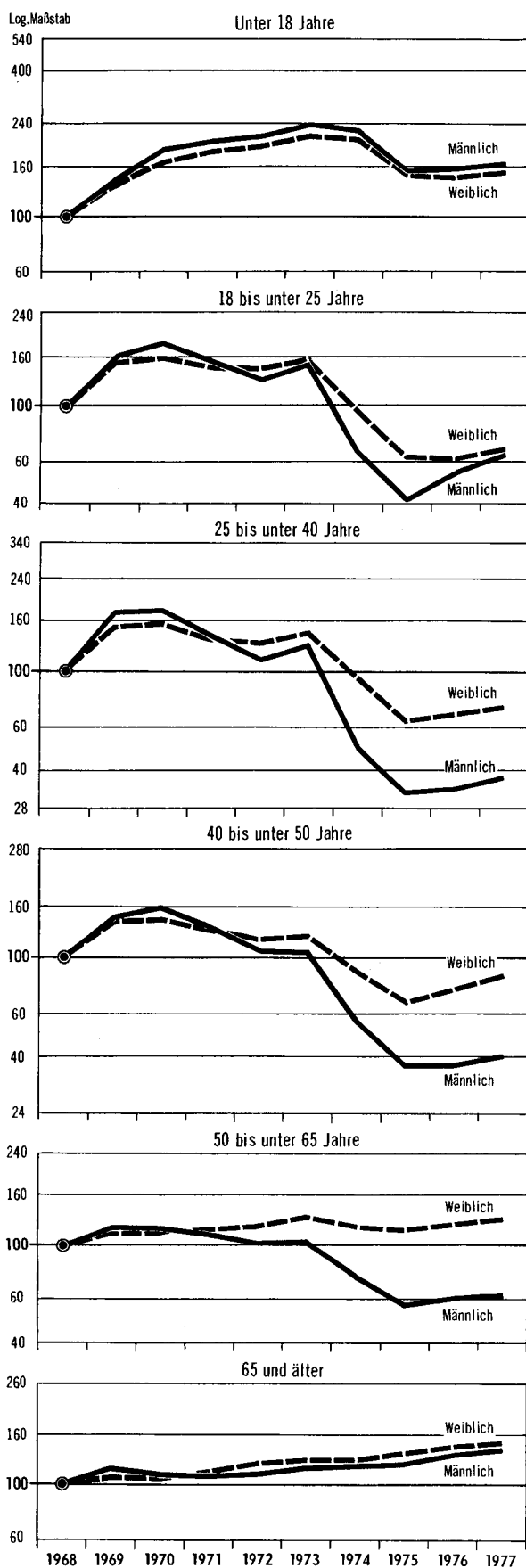


STATISTISCHES BUNDESAMT 78 0791

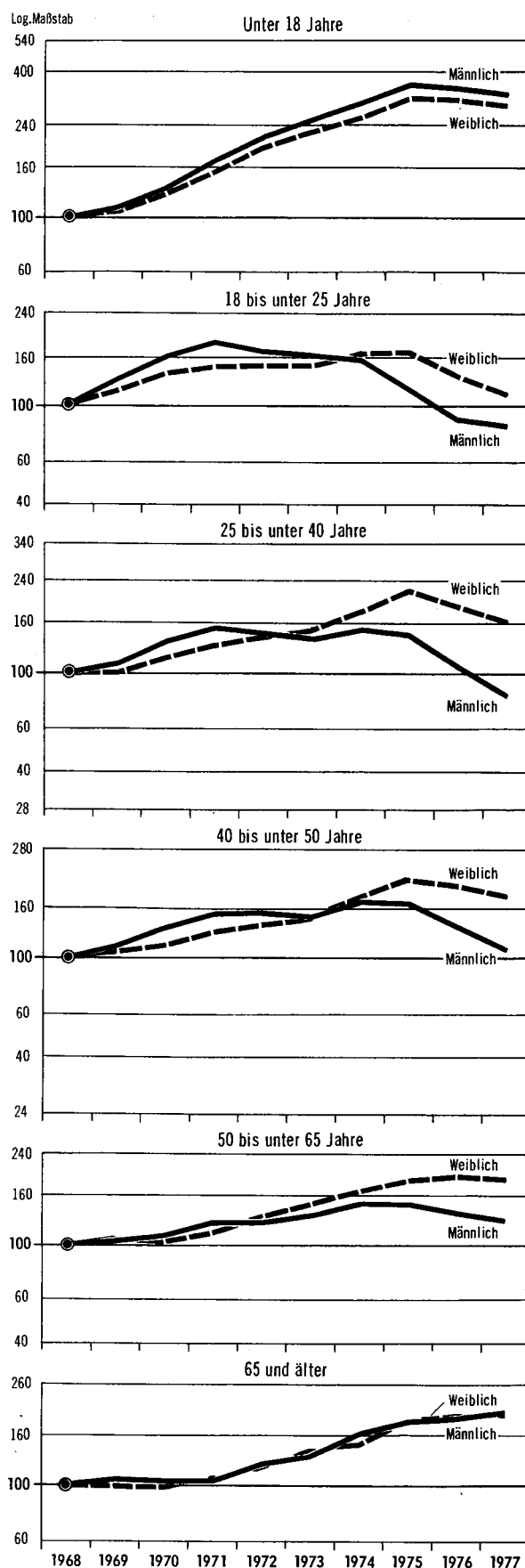
1) AB 1975 EINSCHL. OSTBEREICH DES DEUTSCHEN REICHES  
2) DIE FORTZUEGE SIND AUS GRUENDEN DER UEBERSICHTLICHKEIT IN NEGATIVEN ZAHLEN DARGESTELLT

WANDERUNGEN VON AUSLÄNDERN ZWISCHEN DEM BUNDESGEBIET UND DEM AUSLAND NACH ALTERSGRUPPEN<sup>1)</sup>  
1968 = 100

ZUZÜGE



FORTZÜGE



1) Ab 1975 einschließlich Ostgebiete des Deutschen Reiches, einschließlich ungeklärt und ohne Angabe.

Tabelle n t e i l  
1 Zusammenfassende Übersichten  
1.1 Wanderungsvolumen

Jahr Geschlecht	Wanderungen										
	Über die Grenzen des Bundesgebietes						nach einer anderen Gemeinde im Bundesgebiet				
	Zuzüge		Fortzüge		Überschuß der Zu-(+) bzw. Fortzüge (-)		insgesamt	nach einem anderen Land	innerhalb der Länder		
	insgesamt	darunter aus dem Ausland	insgesamt	darunter nach dem Ausland	insgesamt	gegenüber dem Ausland			zusammen	nach einem(r) anderen Landkreis oder kreisfreien Stadt im gleichen Land	innerhalb der Landkreise
Grundzahlen											
1971 .....	987 685	936 349	557 018	554 280	+ 430 667	+ 382 069	3 733 878	1 125 011	2 608 867 <sup>a)</sup>	1 872 775	736 088
1972 .....	903 076	852 549	572 301	568 610	+ 330 775	+ 283 939	3 697 112	1 074 873	2 622 239 <sup>a)</sup>	1 844 722	779 633
1973 .....	967 907	932 583	583 874	580 019	+ 384 033	+ 352 564	3 675 214	1 031 400	2 643 814 <sup>a)</sup>	1 833 946	809 825
1974 .....	629 786	601 013	639 136	635 613	- 9 350	- 34 600	3 432 142	929 744	2 502 398 <sup>a)</sup>	1 711 839	790 482
1975 .....	456 112	429 064	655 290	652 966	- 199 178	- 223 902	2 983 631	816 324	2 167 307	1 488 273	679 034
1976 ..... i	498 667	476 286	570 868	569 133	- 72 221	- 92 847	2 950 376	795 564	2 154 812	1 481 015	673 797
m	268 914	258 282	335 698	334 822	- 66 784	- 76 540	1 573 856	447 201	1 126 655	.	.
w	229 753	218 004	235 190	234 311	- 5 437	- 16 307	1 376 520	348 363	1 028 157	.	.
1977 ..... i	539 898	522 611	507 246	505 696	+ 32 652	+ 16 915	2 995 808	817 411	2 178 397	1 492 731	685 666
m	294 653	286 947	293 101	292 407	+ 1 552	+ 5 460	1 588 041	455 775	1 132 266	.	.
w	245 245	235 664	214 145	213 289	+ 31 100	+ 22 375	1 407 767	361 636	1 046 131	.	.
je 1 000 Einwohner <sup>1)</sup>											
1971 .....	16,1	15,3	9,1	9,0	+ 7,0	+ 6,2	60,9	18,3	42,6	30,5	19,4
1972 .....	14,6	13,8	9,3	9,2	+ 5,4	+ 4,6	60,0	17,4	42,5	29,9	20,2
1973 .....	15,6	15,0	9,4	9,4	+ 6,2	+ 5,7	59,3	16,6	42,7	29,5	20,8
1974 .....	10,1	9,7	10,3	10,2	- 0,2	- 0,6	55,3	15,0	40,3	27,6	20,1
1975 .....	7,4	7,0	10,6	10,6	- 3,2	- 3,6	48,3	13,2	35,1	24,1	17,3
1976 ..... i	8,1	7,7	9,3	9,2	- 1,2	- 1,5	47,9	12,9	35,0	24,1	17,2
m	9,2	8,8	11,5	11,4	- 2,3	- 2,6	53,7	15,3	38,4	.	.
w	7,1	6,8	7,3	7,3	- 0,2	- 0,5	42,7	10,8	31,9	.	.
1977 ..... i	8,8	8,5	8,3	8,2	+ 0,5	+ 0,3	48,8	13,3	35,5	24,3	11,2
m	10,1	9,8	10,0	10,0	+ 0,1	- 0,2	54,3	15,6	38,7	.	.
w	7,6	7,3	6,7	6,6	+ 1,0	+ 0,7	43,8	11,2	32,5	.	.

1) Bei den Wanderungen innerhalb der Landkreise je 1 000 Einwohner in den Landkreisen, sonst je 1 000 Einwohner insgesamt.

a) Differenz durch Gebietsstandsänderungen.

1.2 Wanderungsvolumen der Länder des Bundesgebietes 1977

Land	Wanderungen							
	Über die Ländergrenzen						nach einer anderen Gemeinde im gleichen Land	
	Zuzüge			Fortzüge			insgesamt	innerhalb der Landkreise
	insgesamt	über die Grenzen des Bundesgebietes	aus einem anderen Land	insgesamt	über die Grenzen des Bundesgebietes	nach einem anderen Land		
Schleswig-Holstein	75 636	11 796	63 840	63 469	11 510	51 959	119 320	53 714
Hamburg .....	62 608	17 292	45 316	69 576	14 948	54 628	-	-
Niedersachsen .....	154 378	35 313	119 065	141 510	31 691	109 819	254 195	89 389
Bremen .....	29 457	6 493	22 964	33 283	7 279	26 004	820 <sup>a)</sup>	820 <sup>a)</sup>
Nordrhein-Westfalen	282 936	146 961	135 975	294 259	136 734	157 525	557 691	127 999
Hessen .....	152 524	54 985	97 539	140 194	54 045	86 149	201 259	65 218
Rheinland-Pfalz .....	89 759	21 245	68 514	92 122	19 675	72 447	126 424	47 426
Baden-Württemberg .....	229 704	118 001	111 703	228 981	120 078	108 903	425 467	159 485
Bayern .....	192 402	83 206	109 196	163 466	75 185	88 281	462 361	127 159
Saarland .....	18 957	5 876	13 081	24 337	4 644	19 693	30 860	15 276
Berlin (West) .....	68 948	38 730	30 218	73 454	31 457	41 997	-	-
je 1 000 Einwohner								
Schleswig-Holstein	29,2	4,6	24,7	24,5	4,5	20,1	46,1	20,8
Hamburg .....	37,1	10,2	26,8	41,2	8,9	32,4	-	-
Niedersachsen .....	21,4	4,9	16,5	19,6	4,4	15,2	35,2	12,4
Bremen .....	41,7	9,2	32,5	47,1	10,3	36,8	1,2	1,2
Nordrhein-Westfalen	16,6	8,6	8,0	17,3	8,0	9,2	32,7	7,5
Hessen .....	27,5	9,9	17,6	25,3	9,8	15,6	36,3	11,8
Rheinland-Pfalz .....	24,6	5,8	18,8	25,3	5,4	19,9	34,7	13,0
Baden-Württemberg .....	25,2	12,9	12,2	25,1	13,2	11,9	46,6	17,5
Bayern .....	17,8	7,7	10,1	15,1	7,0	8,2	42,8	11,8
Saarland .....	17,5	5,4	12,1	22,4	4,3	18,1	28,4	14,1
Berlin (West) .....	35,6	20,0	15,6	37,9	16,2	21,7	-	-

a) Umzüge zwischen Bremen und Bremerhaven.

1.3 Wanderungssalden der Länder des Bundesgebietes 1977

Land	Überschuß der Zu- (+) bzw. Fortzüge (-) 1)			Überschuß der Zu- (+) bzw. Fortzüge (-) aus den Wanderungen					
				zwischen den Ländern			über die Grenzen des Bundesgebietes		
	insgesamt		Erwerbs- personen	zusammen		Erwerbs- personen	zusammen		Erwerbs- personen
	Anzahl	je 1 000 Einwohner	Anzahl	Anzahl	je 1 000 Einwohner	Anzahl	Anzahl	je 1 000 Einwohner	Anzahl
Schleswig-Holstein	+ 12 167	+ 4,7	+ 7 397	+ 11 849	+ 4,6	+ 7 540	+ 286	+ 0,1	- 127
Hamburg .....	- 6 968	- 4,1	- 3 803	- 9 312	- 5,5	+ 4 579	+ 2 344	+ 1,4	+ 770
Niedersachsen .....	+ 12 868	+ 1,8	+ 3 653	+ 9 278	+ 1,3	+ 3 720	+ 3 622	+ 0,5	- 48
Bremen .....	- 3 826	- 5,4	- 1 505	- 3 040	- 4,3	- 957	- 786	- 1,1	- 548
Nordrhein-Westfalen	- 11 323	- 0,7	- 12 882	- 21 527	- 1,3	- 10 730	+ 10 227	+ 0,6	- 2 150
Hessen .....	+ 12 330	+ 2,2	+ 3 463	+ 11 361	+ 2,1	+ 5 482	+ 940	+ 0,2	- 2 035
Rheinland-Pfalz .....	- 2 363	- 0,6	- 4 187	- 3 941	- 1,1	+ 3 456	+ 1 570	+ 0,4	- 735
Baden-Württemberg .....	+ 723	+ 0,1	+ 7 338	+ 2 800	+ 0,3	- 915	- 2 077	- 0,2	- 6 426
Bayern .....	+ 28 936	+ 2,7	+ 24 751	+ 20 915	+ 1,9	+ 14 582	+ 8 021	+ 0,7	+ 10 165
Saarland .....	- 5 380	- 5,0	- 4 360	- 6 603	- 6,1	- 4 330	+ 1 232	+ 1,1	- 28
Berlin (West) .....	- 4 506	- 2,3	- 3 393	- 11 780	- 6,1	- 6 357	+ 7 273	+ 3,8	+ 2 961
Bundesgebiet ...	+ 32 658	+ 0,5	+ 1 796	-	-	-	+ 32 652	+ 0,5	+ 1 799

1) Abweichungen in den Summen durch Aufbereitungsdifferenz; siehe Einführung S. 6.

# 1 Zusammenfassende Übersichten

## 1.4 Einfluß der Wanderungen und der natürlichen Bevölkerungsbewegung auf die Bevölkerungsentwicklung

### 1.4.1 Bundesgebiet

### 1.4.2 1977 nach Ländern

Jahr	Bevölke- rungs- stand am Jahres- anfang	Veränderungen						Bevölke- rungs- stand am Jahres- ende
		Überschuß der				Zu-(+) bzw. Abnahme (-)		
		Geborenen (+) bzw. Ge- storbenen (-)		Zu- (+) bzw. Fortzüge (-)		ins- gesamt		
		1 000	% 2)	1 000	% 2)	1 000	% 2)	
1951	50 336,1	+251,7	+ 5	+ 141,3	+ 3	+389,9	+ 8	50 726,0
1952	50 726,0	+253,1	+ 5	+ 72,8	+ 1	+325,9	+ 6	51 051,9
1953	51 051,9	+218,1	+ 4	+ 369,7	+ 7	+587,8	+12	51 639,6
1954	51 639,6	+260,6	+ 5	+ 226,6	+ 4	+487,1	+ 9	52 126,8
1955	52 126,8	+238,3	+ 5	+ 333,3	+ 6	+571,6	+11	52 698,3
1956	52 698,3	+255,8	+ 5	+ 348,2	+ 7	+620,5	+12	53 318,8
1957	53 318,8	+274,3	+ 5	+ 400,8	+ 8	+675,0	+13	53 993,8
1958	53 993,8	+307,2	+ 6	+ 305,0	+ 6	+612,2	+11	54 606,0
1959	54 606,0	+346,4	+ 6	+ 170,9	+ 3	+517,4	+ 9	55 123,4
1960	55 123,4	+325,7	+ 6	+ 335,8	+ 6	+661,4	+12	55 784,8
1961	55 784,8	+385,1	+ 7	+ 419,2	+ 8	+804,3	+14	56 589,1
1962	56 589,1	+373,7	+ 7	+ 283,3	+ 5	+658,1	+12	57 247,2
1963	57 247,2	+381,1	+ 7	+ 223,5	+ 4	+617,3	+11	57 864,5
1964	57 864,5	+421,3	+ 7	+ 301,5	+ 5	+722,9	+12	58 587,5
1965	58 587,5	+366,7	+ 6	+ 343,8	+ 6	+709,1	+12	59 296,6
1966	59 296,6	+364,0	+ 6	+ 131,6	+ 2	+496,3	+ 8	59 792,9
1967	59 792,9	+332,1	+ 6	+ 176,9	+ 3	+155,5	+ 3	59 948,5
1968	59 948,5	+235,8	+ 4	+ 278,3	+ 5	+514,6	+ 9	60 463,0
1969	60 463,0	+159,1	+ 3	+ 572,0	+ 9	+731,6	+12	61 194,6
1970	61 194,6	+ 76,0	+ 1	+ 575,2	+ 9	+193,4 <sup>a)</sup>	+ 3	61 001,2
1971	61 001,2	+ 47,9	+ 1	+ 430,3	+ 7	+501,3	+ 8	61 502,5
1972	61 502,5	- 30,1	- 0	+ 330,5	+ 5	+306,9	+ 5	61 809,4
1973	61 809,4	- 95,4	- 2	+ 384,0	+ 6	+292,0	+ 5	62 101,4
1974	62 101,4	-101,1	- 2	- 9,3	- 0	-109,9	- 2	61 991,5
1975	61 991,5	-148,7	- 2	-199,4	- 3	-346,9	- 6	61 644,6
1976	61 644,6	-130,3	- 2	- 72,3	- 1	-202,6	- 3	61 442,0
1977	61 442,0	-122,6	- 2	+ 32,7	+ 1	- 89,3	- 2	61 352,7

Land	Bevölke- rungs- stand am Jahres- anfang	Veränderungen						Bevölke- rungs- stand am 31.12. 1977
		Überschuß der				Zu-(+) bzw. Abnahme (-)		
		Geborenen (+) bzw. Ge- storbenen (-)		Zu- (+) bzw. Fortzüge (-)		ins- gesamt <sup>1)</sup>		
		1 000	% 2)	1 000	% 2)	1 000	% 2)	
SchH	2 582,7	- 7,7	- 3,0	+ 12,2	+ 4,7	+ 4,5	+ 1,7	2 587,2
Hmb	1 698,6	- 11,3	- 6,7	- 7,0	- 4,1	- 18,3	-10,8	1 680,3
Ndsa	7 226,9	- 15,6	- 2,2	+ 12,9	+ 1,8	- 2,7	- 0,4	7 224,2
Brm	710,0	- 3,0	- 4,2	- 3,8	- 5,4	- 6,8	- 9,6	703,2
NW	17 073,2	- 31,7	- 1,9	- 11,3	- 0,7	- 42,9	- 2,5	17 030,3
Hess	5 538,4	- 10,2	- 1,8	+ 12,3	+ 2,2	+ 2,2	+ 0,4	5 540,6
RhPf	3 649,0	- 7,8	- 2,1	- 2,4	- 0,6	- 9,7	- 2,7	3 639,3
BaWü	9 119,3	+ 0,5	+ 0,1	+ 0,7	+ 0,1	+ 1,2	+ 0,1	9 120,5
Bay	10 804,2	- 13,9	- 1,3	+ 28,9	+ 2,7	+ 15,1	+ 1,4	10 819,3
Saar	1 089,0	- 2,5	- 2,3	- 5,4	- 4,9	- 7,9	- 7,2	1 081,1
BinW	1 950,7	- 19,4	- 9,9	- 4,5	- 2,3	- 23,9	-12,2	1 926,8

1) Einschl. Differenz zwischen vorläufigem und endgültigem Ergebnis der Statistik der natürlichen Bevölkerungsbewegung und Berichtigung von Gemeindeergebnissen. - 2) Der Bevölkerung am Jahresanfang.

a) Die durch die Volkszählung am 27.5.1970 ermittelte Einwohnerzahl lag um 857 707 Personen unter dem zum gleichen Stichtag durch die Fortschreibung ermittelten Bevölkerungsstand. Dadurch ergibt sich für das Jahr 1970 trotz Geburten- und Zuwanderungsüberschusses rechnerisch eine Bevölkerungsabnahme.

## 1.5 Salden aus den Wanderungen insgesamt nach Ländern des Bundesgebietes

Land	1968	1969	1970	1971	1972	1973	1974	1975	1976	1977
Schleswig-Holstein ...	+ 17 329	+ 20 598	+ 24 014	+ 31 056	+ 24 032	+ 21 744	+ 11 284	+ 6 780	+ 7 630	+ 12 167
Hamburg .....	- 7 403	+ 409	+ 2 435	- 3 756	- 4 844	- 2 386	- 6 063	- 3 512	- 7 069	- 6 968
Niedersachsen .....	+ 10 027	+ 35 096	+ 51 143	+ 48 671	+ 34 347	+ 53 164	+ 16 702	- 8 268	+ 2 995	+ 12 868
Bremen .....	+ 19	+ 1 054	+ 1 078	+ 4 580	- 2 727	- 2 735	- 2 227	- 4 236	- 4 110	- 3 826
Nordrhein-Westfalen ..	+ 40 368	+ 130 190	+ 146 335	+ 100 494	+ 58 095	+ 76 552	+ 711	- 48 180	- 22 621	- 11 323
Hessen .....	+ 51 340	+ 76 437	+ 75 024	+ 62 099	+ 46 553	+ 58 735	+ 449	- 14 674	+ 107	+ 12 330
Rheinland-Pfalz .....	+ 4 280	+ 17 187	+ 20 849	+ 17 539	+ 14 732	+ 17 601	- 5 119	- 11 723	- 6 614	- 2 363
Baden-Württemberg ....	+ 93 724	+ 150 347	+ 109 461	+ 70 307	+ 78 933	+ 75 267	- 22 215	- 74 865	- 34 548	+ 723
Bayern .....	+ 79 196	+ 131 332	+ 135 137	+ 110 454	+ 83 472	+ 83 098	+ 6 104	- 19 448	+ 9 432	+ 28 936
Saarland .....	- 6 882	- 4 352	+ 821	+ 713	- 1 590	- 3 644	- 5 250	- 3 238	- 3 403	- 5 380
Berlin (West) .....	- 3 711	+ 13 741	+ 8 875	- 11 826	- 550	+ 6 614	- 3 723	- 17 685	- 14 138	- 4 506
Bundesgebiet ...	+ 278 287	+ 572 039	+ 575 172	+ 430 331	+ 330 453	+ 384 010	- 9 347	-199 049	- 72 339	+ 32 658

## je 1 000 Einwohner

Schleswig-Holstein ...	+ 6,9	+ 8,1	+ 9,4	+ 12,3	+ 9,4	+ 8,4	+ 4,4	+ 2,6	+ 3,0	+ 4,7
Hamburg .....	- 4,1	+ 0,2	+ 1,3	- 2,1	- 2,7	- 1,4	- 3,5	- 2,0	- 4,1	- 4,1
Niedersachsen .....	+ 1,4	+ 5,0	+ 7,2	+ 6,8	+ 4,8	+ 7,3	+ 2,3	- 1,1	+ 0,4	+ 1,8
Bremen .....	+ 0,0	+ 1,4	+ 1,4	+ 6,2	- 3,7	- 3,7	- 3,1	- 5,9	- 5,8	- 5,4
Nordrhein-Westfalen ..	+ 2,4	+ 7,6	+ 8,5	+ 5,9	+ 3,4	+ 4,4	+ 0,0	- 2,8	- 1,3	- 0,7
Hessen .....	+ 9,7	+ 14,2	+ 13,7	+ 11,4	+ 8,4	+ 10,6	+ 0,1	- 2,6	+ 0,0	+ 2,2
Rheinland-Pfalz .....	+ 1,2	+ 4,7	+ 5,7	+ 4,8	+ 4,0	+ 4,8	- 1,4	- 3,2	- 1,8	- 0,6
Baden-Württemberg ....	+ 10,9	+ 17,1	+ 12,2	+ 7,8	+ 8,7	+ 8,2	- 2,4	- 8,1	- 3,8	+ 0,1
Bayern .....	+ 7,7	+ 12,5	+ 12,7	+ 10,4	+ 7,8	+ 7,7	+ 0,6	- 1,8	+ 0,9	+ 2,7
Saarland .....	- 6,1	- 3,9	+ 0,7	+ 0,6	- 1,4	- 3,3	- 4,7	- 2,9	- 3,1	- 5,0
Berlin (West) .....	- 1,7	+ 6,4	+ 4,2	- 5,6	- 0,3	+ 3,2	- 1,8	- 8,8	- 7,2	- 2,3
Bundesgebiet ...	+ 4,6	+ 9,4	+ 9,3	+ 7,0	+ 5,4	+ 6,2	- 0,2	- 3,2	- 1,2	+ 0,5

1 Zusammenfassende Übersichten  
1.6 Wanderungen zwischen den Ländern des Bundesgebietes

Land	1968	1969	1970	1971	1972	1973	1974	1975	1976	1977
Zuzüge										
Schleswig-Holstein ...	79 663	80 812	79 665	85 826	80 647	76 793	69 688	64 159	61 500	63 840
Hamburg .....	55 649	56 679	55 065	54 071	52 387	49 617	49 410	48 782	44 731	45 316
Niedersachsen .....	133 066	139 486	146 846	156 196	147 866	146 800	135 666	118 538	115 932	119 065
Bremen .....	26 706	27 035	26 476	30 674	27 775	26 280	25 833	23 603	23 280	22 964
Nordrhein-Westfalen ..	181 261	192 702	202 762	201 258	184 109	178 746	162 167	141 905	139 013	135 975
Hessen .....	123 437	124 541	129 566	124 741	123 602	121 807	107 289	93 916	94 241	97 539
Rheinland-Pfalz .....	84 890	86 779	88 085	87 030	85 475	83 350	76 389	67 580	67 766	68 514
Baden-Württemberg .....	157 204	161 077	156 409	154 870	157 198	150 481	130 510	106 900	105 008	111 703
Bayern .....	139 660	144 734	149 464	151 927	144 986	136 844	121 869	107 020	103 663	109 196
Saarland .....	16 788	17 033	17 443	17 637	17 084	15 176	14 834	14 052	13 525	13 081
Berlin (West) .....	51 504	62 157	65 779	60 781	53 744	45 506	36 089	29 869	26 905	30 218
Bundesgebiet ...	1 049 828	1 093 035	1 117 560	1 125 011	1 074 873	1 031 400	929 744	816 324	795 564	817 411
Fortzüge										
Schleswig-Holstein ...	65 758	67 792	66 949	66 584	66 335	64 483	60 253	55 322	53 350	51 959
Hamburg .....	67 080	69 256	68 500	71 844	70 675	69 211	59 618	53 795	51 464	54 628
Niedersachsen .....	140 232	140 633	140 588	141 511	137 393	131 184	121 868	110 521	108 951	109 819
Bremen .....	28 260	30 281	30 120	31 543	33 179	32 753	29 301	25 994	25 626	26 004
Nordrhein-Westfalen ..	211 290	213 118	211 216	211 755	209 013	201 203	176 956	151 256	147 926	157 525
Hessen .....	101 053	109 988	111 503	113 267	107 570	105 486	97 706	83 139	83 361	86 149
Rheinland-Pfalz .....	86 938	87 233	88 732	87 437	86 816	84 906	81 573	72 018	72 434	72 447
Baden-Württemberg .....	140 016	149 406	158 608	156 485	147 585	144 215	127 061	112 301	107 469	108 903
Bayern .....	117 606	127 215	130 139	128 638	122 628	120 698	104 604	89 452	85 207	88 281
Saarland .....	24 534	24 509	22 758	21 933	22 817	22 335	21 101	17 438	17 572	19 693
Berlin (West) .....	66 914	73 864	87 320	94 350	71 184	54 949	49 700	44 959	42 322	41 997
Bundesgebiet ...	1 049 681	1 093 295	1 116 433	1 125 347	1 075 195	1 031 423	929 741	816 195	795 682	817 405
Überschuß der Zu- (+) bzw. Fortzüge (-)										
Schleswig-Holstein ...	+ 13 905	+ 13 020	+ 12 716	+ 19 242	+ 14 312	+ 12 310	+ 9 435	+ 8 837	+ 8 150	+ 11 881
Hamburg .....	- 11 431	- 12 577	- 13 435	- 17 773	- 18 288	- 19 594	- 10 208	- 5 013	- 6 733	- 9 312
Niedersachsen .....	- 7 166	- 1 147	+ 6 258	+ 14 685	+ 10 473	+ 15 616	+ 13 798	+ 8 017	+ 6 981	+ 9 246
Bremen .....	- 1 554	- 3 246	- 3 644	- 869	- 5 404	- 6 473	- 3 468	- 2 391	- 2 346	- 3 040
Nordrhein-Westfalen ..	- 30 029	- 20 416	- 8 454	- 10 497	- 24 904	- 22 457	- 14 789	- 9 351	- 8 913	- 21 550
Hessen .....	+ 22 384	+ 14 553	+ 18 063	+ 11 474	+ 16 032	+ 16 321	+ 9 583	+ 10 777	+ 10 880	+ 11 390
Rheinland-Pfalz .....	- 2 048	- 454	- 647	- 407	- 1 341	- 1 556	- 5 184	- 4 438	- 4 668	- 3 933
Baden-Württemberg .....	+ 17 188	+ 11 671	- 2 199	- 1 615	+ 9 613	+ 6 266	+ 3 449	- 5 401	- 2 461	+ 2 800
Bayern .....	+ 22 054	+ 17 519	+ 19 325	+ 23 289	+ 22 358	+ 16 146	+ 17 265	+ 17 568	+ 18 456	+ 20 915
Saarland .....	- 7 746	- 7 476	- 5 315	- 4 296	- 5 733	- 7 159	- 6 267	- 3 386	- 4 047	- 6 612
Berlin (West) .....	- 15 410	- 11 707	- 21 541	- 33 569	- 17 440	- 9 443	- 13 611	- 15 090	- 15 417	- 11 779
Bundesgebiet ...	+ 147	- 260	+ 1 127	- 336	- 322	- 23	3	+ 129	- 118	6
je 1 000 Einwohner										
Schleswig-Holstein ...	+ 5,5	+ 5,2	+ 5,1	+ 7,6	+ 5,6	+ 4,8	+ 3,7	+ 3,4	+ 3,2	+ 4,6
Hamburg .....	- 6,3	- 6,9	- 7,5	- 9,9	- 10,3	- 11,1	- 5,9	- 2,9	- 3,9	- 5,5
Niedersachsen .....	- 1,0	- 0,2	+ 0,9	+ 2,1	+ 1,5	+ 2,2	+ 1,9	+ 1,1	+ 1,0	+ 1,3
Bremen .....	- 2,1	- 4,3	- 5,0	- 1,2	- 7,3	- 8,8	- 4,8	- 3,3	- 3,3	- 4,3
Nordrhein-Westfalen ..	- 1,8	- 1,2	- 0,5	- 0,6	- 1,5	- 1,3	- 0,9	- 0,5	- 0,5	- 1,3
Hessen .....	+ 4,2	+ 2,7	+ 3,4	+ 2,1	+ 2,9	+ 2,9	+ 1,7	+ 1,9	+ 2,0	+ 2,1
Rheinland-Pfalz .....	- 0,6	- 0,1	- 0,2	- 0,1	- 0,4	- 0,4	- 1,4	- 1,2	- 1,3	- 1,1
Baden-Württemberg .....	+ 2,0	+ 1,3	- 0,2	- 0,2	+ 1,1	+ 0,7	+ 0,4	- 0,6	- 0,3	+ 0,3
Bayern .....	+ 2,1	+ 1,7	+ 1,8	+ 2,2	+ 2,1	+ 1,5	+ 1,6	+ 1,6	+ 1,7	+ 1,9
Saarland .....	- 6,9	- 6,6	- 4,7	- 3,8	- 5,1	- 6,4	- 5,7	- 3,1	- 3,7	- 6,1
Berlin (West) .....	- 7,2	- 5,5	- 10,1	- 16,0	- 8,4	- 4,6	- 6,7	- 7,5	- 7,8	- 6,1
Bundesgebiet ...	+ 0,0	- 0,0	+ 0,0	- 0,0	- 0,0	- 0,0	+ 0,0	- 0,0	+ 0,0	+ 0,0

1.7 Wanderungen zwischen dem Bundesgebiet und der Deutschen Demokratischen Republik sowie Berlin (Ost)

Jahr	Zuzüge			Fortzüge			Saldo		
	insgesamt <sup>1)</sup>	männlich <sup>1)</sup>	weiblich <sup>1)</sup>	insgesamt <sup>1)</sup>	männlich <sup>1)</sup>	weiblich <sup>1)</sup>	insgesamt <sup>1)</sup>	männlich <sup>1)</sup>	weiblich <sup>1)</sup>
1957 .....	384 700	194 100	190 600	52 600	28 500	24 100	+ 332 000	+ 165 600	+ 166 500
1958 .....	226 200	104 300	122 000	38 700	21 700	17 000	+ 187 600	+ 82 600	+ 105 000
1959 .....	173 800	83 000	90 900	38 700	21 800	16 800	+ 135 200	+ 61 100	+ 74 000
1960 .....	225 400	110 900	114 500	28 500	16 400	12 200	+ 196 900	+ 94 600	+ 102 300
1961 .....	233 500	115 500	117 900	23 100	13 500	9 600	+ 210 400	+ 102 100	+ 108 300
1962 .....	21 500	9 500	11 900	8 800	5 200	3 600	+ 12 700	+ 4 300	+ 8 400
1963 .....	47 100	15 400	31 700	4 700	2 800	1 900	+ 42 400	+ 12 600	+ 29 800
1964 .....	39 300	13 500	25 800	4 900	2 700	2 200	+ 34 400	+ 10 800	+ 23 600
1965 .....	29 500	10 500	19 100	5 600	2 800	2 800	+ 23 900	+ 7 700	+ 16 300
1966 .....	24 300	8 500	15 800	4 300	2 100	2 200	+ 20 100	+ 6 400	+ 13 700
1967 .....	20 700	7 000	13 700	3 600	1 700	1 900	+ 17 000	+ 5 300	+ 11 700
1968 .....	18 600	6 300	12 300	2 900	1 300	1 600	+ 15 700	+ 5 100	+ 10 600
1969 .....	20 600	7 100	13 500	2 500	1 000	1 400	+ 18 100	+ 6 100	+ 12 000
1970 .....	20 700	6 800	13 900	2 100	800	1 300	+ 18 600	+ 6 000	+ 12 600
1971 .....	19 800	6 800	13 000	1 800	700	1 100	+ 18 000	+ 6 100	+ 11 900
1972 .....	19 700	7 500	12 200	1 800	700	1 100	+ 18 000	+ 6 900	+ 11 100
1973 .....	17 300	6 400	10 900	1 700	600	1 000	+ 15 600	+ 5 800	+ 9 800
1974 .....	16 200	5 800	10 300	1 500	500	1 000	+ 14 600	+ 5 300	+ 9 400
1975 .....	20 300	7 900	12 500	1 400	500	900	+ 18 900	+ 7 300	+ 11 600
1976 .....	17 100	6 700	10 400	1 300	500	800	+ 15 800	+ 6 200	+ 9 600
1977 .....	13 900	5 300	8 600	1 200	400	800	+ 12 700	+ 4 900	+ 7 900

1) Abweichungen in den Summen durch Runden der Zahlen.

1 Zusammenfassende Übersichten  
1.8 Monatssalden aus den Wanderungen über die Grenzen des Bundesgebietes  
1 000

Jahr (i = insgesamt m = männlich, w = weiblich)	Januar	Februar	März	April	Mai	Juni	Juli	August	September	Oktober	November	Dezember
1972 ..... i	+ 19,9	+ 28,5	+ 38,5	+ 26,6	+ 25,5	+ 32,2	+ 27,4	+ 37,3	+ 37,5	+ 36,1	+ 21,8	- 0,7
m	+ 7,7	+ 16,9	+ 26,4	+ 17,1	+ 14,2	+ 18,1	+ 15,4	+ 20,0	+ 18,5	+ 16,5	+ 7,6	- 9,7
w	+ 12,2	+ 11,6	+ 12,1	+ 9,5	+ 11,3	+ 14,2	+ 12,0	+ 17,1	+ 19,0	+ 19,6	+ 14,2	+ 9,0
1973 ..... i	+ 28,2	+ 34,4	+ 41,3	+ 30,4	+ 33,8	+ 36,7	+ 37,9	+ 46,7	+ 46,0	+ 40,0	+ 18,8	- 10,3
m	+ 14,0	+ 22,5	+ 29,9	+ 21,4	+ 22,2	+ 24,0	+ 23,3	+ 26,6	+ 24,7	+ 19,4	+ 5,0	- 14,6
w	+ 14,3	+ 11,9	+ 11,4	+ 9,1	+ 11,6	+ 12,8	+ 14,7	+ 20,0	+ 21,3	+ 20,6	+ 13,8	+ 4,4
1974 ..... i	+ 8,3	+ 1,0	- 2,2	- 7,6	- 4,1	- 4,7	- 6,3	+ 8,5	+ 12,9	+ 5,7	- 2,0	- 19,0
m	- 1,6	- 2,3	- 3,3	- 7,9	- 6,8	- 6,2	- 8,3	- 0,6	+ 0,2	+ 0,0	- 9,1	- 20,1
w	+ 9,9	+ 3,4	+ 1,1	+ 0,3	+ 2,7	+ 1,6	+ 1,9	+ 9,1	+ 12,7	+ 5,7	+ 7,2	+ 1,1
1975 ..... i	- 0,8	- 8,1	- 12,8	- 19,3	- 17,2	- 20,7	- 23,5	- 18,4	- 20,1	- 17,1	- 19,7	- 21,3
m	- 6,2	- 8,0	- 10,3	- 14,9	- 13,0	- 15,1	- 17,7	- 14,5	- 15,4	- 13,9	- 15,5	- 16,9
w	+ 5,4	- 0,1	- 2,5	- 4,4	- 4,2	- 5,6	- 5,8	- 3,9	- 4,7	- 3,2	- 4,3	- 4,5
1976 ..... i	- 3,4	- 10,6	- 12,8	- 13,9	- 8,2	- 8,2	- 5,9	+ 2,3	- 2,3	- 0,1	- 2,6	- 6,5
m	- 5,6	- 8,5	- 9,3	- 9,9	- 6,3	- 5,8	- 4,4	+ 0,1	- 2,7	- 2,4	- 4,3	- 7,4
w	+ 2,2	- 2,0	- 3,5	- 4,0	- 1,8	- 2,4	- 1,5	+ 2,4	+ 0,4	+ 2,4	+ 1,7	+ 0,8
1977 ..... i	+ 8,0	+ 4,6	+ 1,4	+ 0,9	- 0,2	+ 3,5	- 0,7	+ 8,0	+ 3,6	+ 5,2	+ 0,3	- 1,8
m	+ 2,4	+ 1,4	+ 0,5	- 0,7	- 1,2	+ 1,6	- 0,9	+ 3,7	+ 0,9	+ 0,6	- 2,0	- 4,7
w	+ 5,6	+ 3,2	+ 0,9	+ 1,6	+ 1,1	+ 1,9	+ 0,1	+ 4,3	+ 2,7	+ 4,7	+ 2,2	+ 2,9

1.9 Wanderungen über die Grenzen des Bundesgebietes nach Personenkreisen

Jahr	Zuzüge			Fortzüge			Saldo		
	insgesamt	männlich	weiblich	insgesamt	männlich	weiblich	insgesamt	männlich	weiblich
<u>Personen insgesamt</u>									
1975 .....	456 112	241 255	214 857	655 290	402 775	252 515	- 199 178	- 161 520	- 37 658
1976 .....	498 667	268 914	229 753	570 888	335 698	235 190	- 72 221	- 66 784	- 5 437
1977 .....	539 898	294 653	245 245	507 246	293 101	214 145	+ 32 652	+ 1 552	+ 31 100
<u>Deutsche</u>									
1975 .....	88 794	42 919	45 875	54 919	26 641	28 278	+ 33 875	+ 16 278	+ 17 597
1976 .....	110 509	53 865	56 644	55 284	25 439	28 845	+ 55 225	+ 27 426	+ 27 799
1977 .....	116 399	56 180	60 219	55 013	26 411	28 602	+ 61 386	+ 29 769	+ 31 617
<u>Ausländer</u>									
1975 .....	367 318	198 336	168 982	600 371	376 134	224 237	- 233 053	- 177 798	- 55 255
1976 .....	388 158	215 049	173 109	515 604	309 259	206 345	- 127 446	- 94 210	- 33 236
1977 .....	423 499	238 473	185 026	452 233	266 690	185 543	- 28 734	- 28 217	- 517
<u>Erwerbspersonen insgesamt</u>									
1975 .....	179 820	127 985	51 835	361 161	274 021	87 140	- 181 341	- 146 036	- 35 305
1976 .....	204 048	147 944	56 104	277 755	204 251	73 504	- 73 707	- 56 307	- 17 400
1977 .....	226 962	164 935	62 027	225 163	164 017	61 146	+ 1 799	+ 918	+ 881
<u>Deutsche Erwerbspersonen</u>									
1975 .....	41 059	26 099	14 960	28 862	17 631	11 231	+ 12 197	+ 8 468	+ 3 729
1976 .....	50 515	31 926	18 589	27 139	16 459	10 680	+ 23 376	+ 15 467	+ 7 909
1977 .....	53 853	33 020	20 833	26 411	16 047	10 364	+ 27 442	+ 16 973	+ 10 469
<u>Ausländische Erwerbspersonen</u>									
1975 .....	138 761	101 886	36 875	332 299	256 390	75 909	- 193 538	- 154 504	- 39 034
1976 .....	153 533	116 018	37 515	250 616	187 792	62 824	- 97 083	- 71 774	- 25 309
1977 .....	173 109	131 915	41 194	198 752	147 970	50 782	- 25 643	- 16 055	- 9 588
<u>Nichterwerbspersonen insgesamt</u>									
1975 .....	276 292	113 270	163 022	294 129	128 754	165 375	- 17 837	- 15 484	- 2 353
1976 .....	294 619	120 970	173 649	293 133	131 447	161 686	+ 1 486	- 10 477	+ 11 963
1977 .....	312 936	129 718	183 218	282 083	129 084	152 999	+ 30 853	+ 634	+ 30 219
<u>Deutsche Nichterwerbspersonen</u>									
1975 .....	47 735	16 820	30 915	26 057	9 010	17 047	+ 21 678	+ 7 810	+ 13 868
1976 .....	59 994	21 939	38 055	28 145	9 980	18 165	+ 31 849	+ 11 959	+ 19 890
1977 .....	62 546	23 160	39 386	28 602	10 364	18 238	+ 33 944	+ 12 796	+ 21 148
<u>Ausländische Nichterwerbspersonen</u>									
1975 .....	228 557	96 450	132 107	268 072	119 744	148 328	- 39 515	- 23 294	- 16 221
1976 .....	234 625	99 031	135 594	264 988	121 467	143 521	- 30 363	- 22 436	- 7 927
1977 .....	250 390	106 558	143 832	253 481	118 720	134 761	- 3 091	- 12 162	+ 9 071

1 Zusammenfassende Übersichten

1.10 Wanderungen zwischen dem Bundesgebiet und dem Ausland nach Herkunfts- bzw. Zielländern

Herkunfts- bzw. Zielland	Zuzüge				Fortzüge			
	1974	1975	1976	1977	1974	1975	1976	1977
Europäisches Ausland .....	515 122	351 464	393 471	432 433	563 310	580 626	494 688	431 716
OECD-Länder <sup>1)</sup> .....	399 500	261 614	280 661	304 853	439 338	455 051	395 099	345 278
Belgien .....	4 517	4 267	4 353	4 502	4 900	4 603	4 417	4 028
Dänemark .....	2 311	1 950	1 868	1 678	1 968	1 742	1 913	1 628
Frankreich .....	16 513	13 507	13 634	13 990	15 186	13 590	13 166	12 486
Großbritannien u. Nordirland .....	17 360	14 126	15 701	17 936	13 294	12 063	11 976	12 623
Irland .....	970	814	1 221	1 714	805	739	933	1 282
Italien .....	88 062	53 135	69 179	82 875	122 888	106 870	87 392	77 971
Luxemburg .....	944	818	815	880	967	924	863	982
Niederlande .....	10 837	8 646	8 142	8 878	10 691	9 967	9 369	8 527
EG-Länder .....	141 514	97 263	114 913	132 453	170 699	150 498	130 029	119 527
Finnland .....	2 038	1 424	1 456	1 731	2 031	1 790	1 348	1 326
Griechenland .....	30 473	18 626	16 521	15 844	49 229	66 312	58 954	48 711
Island .....	171	125	153	149	180	128	145	158
Norwegen .....	1 200	1 061	932	908	1 316	1 223	1 217	1 173
Österreich .....	22 269	15 219	16 142	16 753	26 427	19 461	16 187	15 661
Portugal .....	13 830	8 946	6 335	5 154	17 796	15 250	12 594	9 309
Schweden .....	2 759	1 933	1 819	1 850	2 485	2 671	2 470	2 198
Schweiz .....	8 104	8 076	7 746	6 962	8 040	6 514	6 395	6 511
Spanien .....	15 712	9 772	8 355	7 867	49 734	42 090	34 669	26 547
Türkei .....	161 430	99 169	106 289	115 182	111 401	149 114	131 091	114 157
Bulgarien .....	691	694	668	712	605	611	547	568
Jugoslawien .....	72 835	46 068	41 136	42 405	102 588	100 698	75 135	59 014
Polen <sup>2)</sup> .....	12 812	20 510	45 106	51 234	9 368	12 979	13 858	16 232
Rumänien .....	12 598	6 662	5 519	13 020	3 782	3 163	1 800	2 104
Sowjetunion .....	5 794	6 662	10 943	10 312	558	716	970	903
Tschechoslowakei .....	4 105	4 980	5 262	5 460	3 279	3 861	3 953	4 099
Ungarn .....	4 466	3 993	3 923	4 218	3 378	3 313	3 098	3 287
Übriges Europa .....	2 321	281	253	219	414	234	228	231
Außereuropäisches Ausland .....	85 001	76 560	81 928	89 387	71 434	71 375	73 427	73 118
Afrika .....	14 869	13 960	16 416	18 083	13 268	14 272	13 171	12 462
Ägypten .....	1 833	1 637	1 817	1 750	1 299	1 312	1 521	1 491
Marokko .....	1 994	1 767	2 268	2 643	1 498	1 565	1 671	1 504
Nigeria .....	777	686	726	789	1 167	1 207	1 217	1 302
Südafrika .....	2 839	2 487	3 606	4 412	2 690	3 103	2 051	1 394
Tunesien .....	1 639	1 574	1 633	1 688	1 868	2 441	1 918	1 699
Übriges Afrika .....	5 787	5 809	6 366	6 801	4 746	4 644	4 793	5 072
Amerika .....	36 234	32 753	32 711	33 370	35 836	33 566	33 899	33 304
Argentinien .....	1 331	1 275	1 297	1 250	991	835	716	771
Brasilien .....	2 290	2 033	2 057	2 417	2 309	2 427	2 359	2 254
Chile .....	2 019	1 192	1 174	1 063	1 666	632	554	559
Kanada .....	3 204	2 781	2 728	3 028	5 169	4 818	3 934	3 638
Venezuela .....	641	650	567	681	385	484	681	873
Vereinigte Staaten .....	22 938	21 185	21 085	20 927	23 216	21 193	22 578	22 202
Übriges Amerika .....	3 811	3 637	3 803	4 004	2 900	3 177	3 077	3 007
Asien .....	30 050	26 608	29 688	35 102	17 847	20 199	23 144	24 419
Indien .....	2 536	2 159	2 138	2 735	1 549	1 614	1 702	1 840
Indonesien .....	1 653	1 448	1 318	1 241	1 016	1 153	1 293	1 236
Iran .....	3 092	2 714	3 429	3 703	2 662	3 264	3 356	3 237
Israel .....	2 209	2 235	1 972	1 543	1 080	1 089	1 345	1 238
Japan .....	3 660	3 770	3 355	3 564	2 719	3 019	3 204	3 150
Korea (Republik) .....	3 180	1 662	1 557	1 858	1 460	1 125	2 223	2 017
Syrien .....	1 189	1 147	1 344	1 457	721	1 125	1 054	1 289
Übriges Asien .....	12 531	11 473	14 575	19 001	6 640	7 810	8 967	10 412
Australien und Ozeanien .....	3 848	3 239	3 113	2 832	4 483	3 338	3 213	2 933
Australien .....	3 573	2 997	2 796	2 486	4 169	3 066	2 967	2 690
Neuseeland .....	222	159	211	253	284	224	165	164
Übriges Australien und Ozeanien .....	53	83	106	93	30	48	81	79
Unbekanntes Ausland .....	890	1 040	887	791	869	965	1 018	862
Insgesamt ...	601 013	429 064	476 286	522 611	635 613	652 966	569 133	505 696

1) Ohne die außereuropäischen OECD-Länder Australien, Japan, Kanada, Neuseeland und die Vereinigten Staaten. - 2) Ab 1975 einschl. Ostgebiete des Deutschen Reiches.

# 1 Zusammenfassende Übersichten

1.11 Wanderungen zwischen dem Bundesgebiet und dem Ausland nach Herkunfts- und Zielgebieten sowie nach Personenkreisen

Gebiet	Personenkreis	1968	1969	1970	1971	1972	1973	1974	1975	1976	1977		
Zuzüge													
Europa	Deutsche .....	42 583	44 786	37 428	34 886	36 044	36 677	39 595	40 575	64 577	75 229		
	dar.: Erwerbspersonen	24 068	24 994	20 394	18 492	18 631	18 780	19 325	19 695	30 846	36 384		
	Ausländer .....	550 453	861 119	913 272	799 678	718 413	802 447	475 527	310 889	328 894	357 204		
	dar.: Erwerbspersonen	425 712	691 529	708 278	560 100	459 381	510 102	188 019	115 038	128 413	143 046		
Außereuropa	Deutsche .....	24 639	25 847	28 370	29 926	28 383	25 989	22 123	21 586	23 692	23 897		
	dar.: Erwerbspersonen	12 548	12 998	14 362	14 804	14 261	12 832	10 671	9 940	10 729	10 938		
	Ausländer .....	39 008	48 339	62 770	70 771	68 345	66 456	62 878	54 974	58 236	65 490		
	dar.: Erwerbspersonen	16 056	22 461	32 643	36 314	33 086	33 942	29 152	22 654	24 387	29 472		
Unbekanntes Ausland	Zusammen .....	830	640	920	1 088	1 364	1 014	890	1 040	887	791		
	dar.: Erwerbspersonen	764	604	815	985	1 229	905	740	857	758	698		
Ausland	Insgesamt .....	657 513	980 731	1042 760	936 349	852 549	932 583	601 013	429 064	476 286	522 611		
	dar.: Erwerbspersonen	479 148	752 586	776 492	630 695	526 588	576 561	247 907	168 184	195 133	220 538		
Fortzüge													
Europa	Deutsche .....	36 640	35 527	32 982	30 166	30 481	30 451	30 902	29 307	29 624	29 324		
	dar.: Erwerbspersonen	22 090	21 127	18 958	16 925	16 828	16 687	16 859	15 574	14 437	14 056		
	Ausländer .....	297 065	336 418	400 792	464 605	472 460	484 363	532 408	551 319	465 064	402 392		
	dar.: Erwerbspersonen	225 052	257 020	309 601	349 528	331 869	317 063	332 503	308 111	226 668	176 461		
Außereuropa	Deutsche .....	34 473	32 065	27 679	23 336	22 482	21 982	23 656	22 874	23 352	23 652		
	dar.: Erwerbspersonen	18 671	17 181	14 895	12 518	11 671	11 520	12 329	11 807	11 497	11 378		
	Ausländer .....	35 441	32 117	33 710	35 379	41 726	42 261	47 778	48 501	50 075	49 466		
	dar.: Erwerbspersonen	17 483	15 467	16 635	18 152	21 655	21 596	24 758	23 808	23 640	22 035		
Unbekanntes Ausland	Zusammen .....	682	558	512	794	1 461	962	869	965	1 018	862		
	dar.: Erwerbspersonen	605	480	454	710	1 337	738	685	772	865	742		
Ausland	Insgesamt .....	404 301	436 685	495 675	554 280	568 610	580 019	635 613	652 966	569 133	505 696		
	dar.: Erwerbspersonen	283 901	311 275	360 543	397 833	383 360	367 604	387 134	360 072	277 107	224 672		
Salden													
Europa	Deutsche .....	+ 5 943 + 9 259	+ 4 446 + 4 720	+ 5 563	+ 6 226 + 8 693	+ 11 268 + 34 953	+ 45 905	+ 1 978 + 3 867	+ 1 436 + 1 567	+ 1 803	+ 2 093 + 2 466	+ 4 121 + 16 409	+ 22 328
	dar.: Erwerbspersonen	+253 388 +524 701	+512 480 +335 073	+245 953	+318 084 - 56 881	-240 430 -136 170	- 45 188	+3 567 +16 222	+29 060 +35 392	+26 619	+24 195 +15 100	+ 6 473 + 8 161	+16 024
	Ausländer .....	+200 660 +434 509	+398 677 +210 572	+127 512	+193 039 -144 484	-193 073 - 98 255	- 33 415	- 9 834 - 6 218	- 6 123 - 4 183	- 533 + 2 286	+ 2 590 + 1 312	- 1 658	- 768 - 440
	dar.: Erwerbspersonen	- 9 834 - 6 218	- 6 123 - 4 183	- 533 + 2 286	+ 2 590 + 1 312	- 1 658	- 768 - 440	+ 3 567 +16 222	+29 060 +35 392	+26 619	+24 195 +15 100	+ 6 473 + 8 161	+16 024
Außereuropa	Deutsche .....	- 9 834 - 6 218	- 6 123 - 4 183	- 533 + 2 286	+ 2 590 + 1 312	- 1 658	- 768 - 440	+ 3 567 +16 222	+29 060 +35 392	+26 619	+24 195 +15 100	+ 6 473 + 8 161	+16 024
	dar.: Erwerbspersonen	- 1 427 + 6 994	+ 16 008 + 18 162	+ 11 431	+ 12 346 + 4 394	- 1 154 + 747	+ 7 437	+ 148 + 82	+ 408 + 294	- 97 + 52	+ 21 + 75	- 131 - 71	- 44
	Zusammen .....	+ 148 + 82	+ 408 + 294	- 97 + 52	+ 21 + 75	- 131 - 71	- 44	+253 212 +544 046	+547 085 +382 069	+283 939	+352 564 - 34 600	-223 902 - 92 847	+ 16 915
	dar.: Erwerbspersonen	+159 + 124	+ 361 + 275	- 108	+ 167 + 55	- 85 - 107	- 44	+253 212 +544 046	+547 085 +382 069	+283 939	+352 564 - 34 600	-223 902 - 92 847	+ 16 915
Unbekanntes Ausland	Insgesamt .....	+195 247 +441 311	+415 949 +232 862	+143 228	+208 957 -139 227	-191 888 - 81 974	- 4 134						
	dar.: Erwerbspersonen												

1.12 Nach Übersee fortgezogene Deutsche und Ausländer nach Zielländern

Jahr	Personen- kreis	Insgesamt	Nach Zielländern									
			Argen- tinien	Brasilien	Kanada	Ver- einigte Staaten	übriges Amerika	Afrika		Asien	Australien	übrige über- seische Länder
								zusammen	darunter Südafrika			
Anzahl												
1965	Deutsche .....	38 041	493	722	6 280	18 163	1 642	4 930	2 550	2 446	3 241	124
	Ausländer .....	31 018	479	455	2 704	12 486	1 269	5 149	396	7 302	1 103	71
	Insgesamt .....	69 059	972	1 177	8 984	30 649	2 911	10 079	2 946	9 748	4 344	195
1966	Deutsche .....	36 184	474	827	6 132	16 426	1 840	4 700	2 254	2 501	3 153	131
	Ausländer .....	37 320	520	605	3 219	14 235	1 681	6 233	484	9 222	1 498	107
	Insgesamt .....	73 504	994	1 432	9 351	30 661	3 521	10 933	2 738	11 723	4 651	238
1967	Deutsche .....	37 704	438	973	6 530	15 821	2 079	5 314	2 654	2 873	3 530	146
	Ausländer .....	42 019	521	704	4 392	15 721	1 747	5 691	501	10 726	2 413	104
	Insgesamt .....	79 723	959	1 677	10 922	31 542	3 826	11 005	3 155	13 599	5 943	250
1968	Deutsche .....	34 473	566	1 064	4 847	14 315	1 936	5 560	3 023	3 017	3 042	126
	Ausländer .....	35 441	433	591	3 387	14 287	1 655	3 945	478	8 363	2 679	101
	Insgesamt .....	69 914	999	1 655	8 234	28 602	3 591	9 505	3 501	11 380	5 721	227
1969	Deutsche .....	32 065	629	1 122	3 493	12 644	2 050	5 457	2 631	3 169	3 355	146
	Ausländer .....	32 117	393	659	2 917	13 085	1 442	3 732	500	7 723	2 083	83
	Insgesamt .....	64 182	1 022	1 781	6 410	25 729	3 492	9 189	3 131	10 892	5 438	229
1970	Deutsche .....	27 679	550	1 004	2 655	10 365	1 862	5 163	2 502	3 028	2 951	101
	Ausländer .....	33 710	384	748	2 666	13 079	1 568	4 960	480	7 872	2 333	100
	Insgesamt .....	61 389	934	1 752	5 321	23 444	3 430	10 123	2 982	10 900	5 284	201
1971	Deutsche .....	23 336	466	860	2 058	8 395	1 666	4 693	2 263	2 550	2 572	76
	Ausländer .....	35 379	546	817	2 147	12 586	1 664	6 174	612	9 232	2 117	96
	Insgesamt .....	58 715	1 012	1 677	4 205	20 981	3 330	10 867	2 875	11 782	4 689	172
1972	Deutsche .....	22 482	391	981	1 993	8 235	1 785	4 289	1 836	2 651	2 069	88
	Ausländer .....	41 726	489	938	2 285	14 958	1 743	7 891	625	11 312	1 982	128
	Insgesamt .....	64 208	880	1 919	4 278	23 193	3 528	12 180	2 461	13 963	4 051	216
1973	Deutsche .....	21 982	353	949	1 892	8 035	1 865	4 139	1 814	2 678	1 941	130
	Ausländer .....	42 261	492	990	2 392	15 593	1 917	6 899	625	11 964	1 843	171
	Insgesamt .....	64 243	845	1 939	4 284	23 628	3 782	11 038	2 439	14 642	3 784	301
1974	Deutsche .....	23 656	353	1 257	2 311	8 093	1 962	4 586	1 994	2 879	2 083	132
	Ausländer .....	47 778	638	1 052	2 858	15 123	2 189	8 682	696	14 968	2 086	182
	Insgesamt .....	71 434	991	2 309	5 169	23 216	4 151	13 268	2 690	17 847	4 169	314
1975	Deutsche .....	22 874	324	1 330	2 231	7 343	1 857	5 005	2 271	3 218	1 460	106
	Ausländer .....	48 501	511	1 097	2 587	13 850	2 436	9 267	832	16 981	1 606	166
	Insgesamt .....	71 375	835	2 427	4 818	21 193	4 293	14 272	3 103	20 199	3 066	272
1976	Deutsche .....	23 352	279	1 277	2 040	8 252	1 961	4 229	1 497	3 778	1 412	124
	Ausländer .....	50 075	437	1 082	1 894	14 326	2 351	8 942	554	19 366	1 555	122
	Insgesamt .....	73 427	716	2 359	3 934	22 578	4 312	13 171	2 051	23 144	2 967	246
1977	Deutsche .....	23 652	358	1 225	1 912	8 314	2 055	3 882	933	4 508	1 291	107
	Ausländer .....	49 466	413	1 029	1 726	13 888	2 384	8 580	461	19 911	1 399	136
	Insgesamt .....	73 118	771	2 254	3 638	22 202	4 439	12 462	1 394	24 419	2 690	243

## 2 Gesamtwanderung

### 2.1 Wanderungen 1977 nach Ländern des Bundesgebietes

Land  (i = insgesamt, m = männlich, w = weiblich)		Wanderungen										
		nach einer anderen Gemeinde innerhalb der Länder	über die Grenzen der Länder								Überschuß der Zu- (+) bzw. Fortzüge (-)	
			Zuzüge			Fortzüge						
			insgesamt	über die Grenzen 1)	aus einem anderen Land des Bundesgebietes	insgesamt	über die Grenzen 1)	nach einem anderen Land des Bundesgebietes	insgesamt	aus den Wanderungen über die Grenzen 1)   zwischen des Bundesgebietes   den Ländern des Bundesgebietes		
Schleswig-Holstein ..	i	119 320	75 636	11 796	63 840	63 469	11 510	51 959	+ 12 167	+	286	+ 11 881
	m	61 878	41 389	6 026	35 363	35 323	6 404	28 919	+ 6 066	-	378	+ 6 444
	w	57 442	34 247	5 770	28 477	28 146	5 106	23 040	+ 6 101	+	664	+ 5 437
Hamburg .....	i	-	62 608	17 292	45 316	69 576	14 948	54 628	- 6 968	+	2 344	- 9 312
	m	-	35 172	10 081	25 091	38 890	9 272	29 618	- 3 718	+	809	- 4 527
	w	-	27 436	7 211	20 225	30 686	5 676	25 010	- 3 250	+	1 535	- 4 785
Niedersachsen .....	i	254 195	154 378	35 313	119 065	141 510	31 691	109 819	+ 12 868	+	3 622	+ 9 246
	m	132 020	84 444	18 794	65 650	78 710	18 053	60 657	+ 5 734	+	741	+ 4 993
	w	122 175	69 934	16 519	53 415	62 800	13 638	49 162	+ 7 134	+	2 881	+ 4 253
Bremen .....	i	820	29 457	6 493	22 964	33 283	7 279	26 004	- 3 826	-	786	- 3 040
	m	488-a)	16 813	3 509	13 304	18 948	4 383	14 565	- 2 135	-	874	- 1 261
	w	332	12 644	2 984	9 660	14 335	2 896	11 439	- 1 691	+	88	- 1 779
Nordrhein-Westfalen ..	i	557 691	282 936	146 961	135 975	294 259	136 734	157 525	- 11 323	+ 10 227	- 21 550	
	m	293 371	154 010	77 839	76 171	167 308	79 668	87 640	- 13 298	- 1 829	- 11 469	
	w	264 320	128 926	69 122	59 804	126 951	57 066	69 885	+ 1 975	+ 12 056	- 10 081	
Hessen .....	i	201 259	152 524	54 985	97 539	140 194	54 045	86 149	+ 12 330	+	940	+ 11 390
	m	106 131	82 970	29 490	53 480	79 387	31 343	48 044	+ 3 583	- 1 853	+ 5 436	
	w	95 128	69 554	25 495	44 059	60 807	22 702	38 105	+ 8 747	+ 2 793	+ 5 954	
Rheinland-Pfalz .....	i	126 424	89 759	21 245	68 514	92 122	19 675	72 447	- 2 363	+ 1 570	- 3 933	
	m	64 281	49 439	11 419	38 020	51 579	11 148	40 431	- 2 140	+ 271	- 2 411	
	w	62 143	40 320	9 826	30 494	40 543	8 527	32 016	- 223	+ 1 299	- 1 522	
Baden-Württemberg ...	i	425 467	229 704	118 001	111 703	228 981	120 078	108 903	+ 723	- 2 077	+ 2 800	
	m	223 663	128 190	66 041	62 149	129 910	68 823	61 087	- 1 720	- 2 782	+ 1 062	
	w	201 804	101 514	51 960	49 554	99 071	51 255	47 816	+ 2 443	+ 705	+ 1 738	
Bayern .....	i	462 361	192 402	83 206	109 196	163 466	75 185	88 281	+ 28 936	+ 8 021	+ 20 915	
	m	234 735	107 052	45 946	61 106	93 451	43 916	49 535	+ 13 601	+ 2 030	+ 11 571	
	w	227 626	85 350	37 260	48 090	70 015	31 269	38 746	+ 15 335	+ 5 991	+ 9 344	
Saarland .....	i	30 860	18 957	5 876	13 081	24 337	4 644	19 693	- 5 380	+ 1 232	- 6 612	
	m	15 699	11 231	3 599	7 632	14 371	2 684	11 687	- 3 140	+ 915	- 4 055	
	w	15 161	7 726	2 277	5 449	9 966	1 960	8 006	- 2 240	+ 317	- 2 557	
Berlin (West) .....	i	-	68 948	38 730	30 218	73 454	31 457	41 997	- 4 506	+ 7 273	- 11 779	
	m	-	39 718	21 909	17 809	41 001	17 407	23 594	- 1 283	+ 4 502	- 5 785	
	w	-	29 230	16 821	12 409	32 453	14 050	18 403	- 3 223	+ 2 771	- 5 994	
Bundesgebiet ...	i	2 178 397	1 357 309	539 898	817 411	1 324 651	507 246	817 405	+ 32 658	+ 32 652	+ 6	
	m	1 132 266	750 428	294 653	455 775	748 878	293 101	455 777	+ 1 550	+ 1 552	- 2	
	w	1 046 131	606 881	245 245	361 636	575 773	214 145	361 628	+ 31 108	+ 31 100	+ 8	

1) Siehe Aufgliederung in Tabelle 4.1.

a) Umzüge zwischen Bremen und Bremerhaven. - b) Aufbereitungsdifferenz; siehe Einführung S. 6.

### 2.2 Wanderungen von Deutschen und Ausländern 1977 nach Ländern des Bundesgebietes

Land	Zuzüge			Fortzüge			Überschuß der Zu- (+) bzw. Fortzüge (-)		
	insgesamt	männlich	weiblich	insgesamt	männlich	weiblich	insgesamt	männlich	weiblich
Deutsche									
Schleswig-Holstein .....	63 927	34 913	29 014	50 791	27 956	22 835	+ 13 136	+ 6 957	+ 6 179
Hamburg .....	45 173	24 693	20 480	52 786	28 167	24 619	- 7 613	- 3 474	- 4 139
Niedersachsen .....	121 254	65 045	56 209	105 591	56 899	48 692	+ 15 663	+ 8 146	+ 7 517
Bremen .....	22 780	13 052	9 728	25 708	14 324	11 384	- 2 928	- 1 272	- 1 656
Nordrhein-Westfalen .....	157 398	82 953	74 445	158 128	85 155	72 973	- 730	- 2 202	+ 1 472
Hessen .....	97 506	51 250	46 256	82 675	44 235	38 440	+ 14 831	+ 7 015	+ 7 816
Rheinland-Pfalz .....	67 803	36 314	31 489	69 037	37 155	31 882	- 1 234	- 841	- 393
Baden-Württemberg .....	120 153	63 692	56 461	105 857	56 614	49 243	+ 14 296	+ 7 078	+ 7 218
Bayern .....	114 591	60 686	53 905	85 841	45 714	40 127	+ 28 750	+ 14 972	+ 13 778
Saarland .....	13 452	7 588	5 864	18 252	10 256	7 996	- 4 800	- 2 668	- 2 132
Berlin (West) .....	32 824	18 371	14 453	40 782	22 301	18 481	- 7 958	- 3 930	- 4 028
Bundesgebiet ...	856 861	458 557	398 304	795 448	428 776	366 672	+ 61 413	+ 29 781	+ 31 632
Ausländer									
Schleswig-Holstein .....	11 709	6 476	5 233	12 678	7 367	5 311	- 969	- 891	- 78
Hamburg .....	17 435	10 479	6 956	16 790	10 723	6 067	+ 645	- 244	+ 889
Niedersachsen .....	33 124	19 399	13 725	35 919	21 811	14 108	- 2 795	- 2 412	- 383
Bremen .....	6 677	3 761	2 916	7 575	4 624	2 951	- 898	- 863	- 35
Nordrhein-Westfalen .....	125 538	71 057	54 481	136 131	82 153	53 978	- 10 593	- 11 096	+ 503
Hessen .....	55 018	31 720	23 298	57 519	35 152	22 367	- 2 501	- 3 432	+ 931
Rheinland-Pfalz .....	21 956	13 125	8 831	23 085	14 424	8 661	- 1 129	- 1 299	+ 170
Baden-Württemberg .....	109 551	64 498	45 053	123 124	73 296	49 828	- 13 573	- 8 798	- 4 775
Bayern .....	77 811	46 366	31 445	77 625	47 737	29 888	+ 186	- 1 371	+ 1 557
Saarland .....	5 505	3 643	1 862	6 085	4 115	1 970	- 580	- 472	- 108
Berlin (West) .....	36 124	21 347	14 777	32 672	18 700	13 972	+ 3 452	+ 2 647	+ 805
Bundesgebiet ...	500 448	291 871	208 577	529 203	320 102	209 101	- 28 755	- 28 231	- 524

2 Gesamtwanderung  
2.3 Wanderungen 1977 nach kreisfreien Städten und Landkreisen

Kreisfreie Stadt bzw. Landkreis	Innerhalb der Land- kreise <sup>1)</sup>	Über die Kreisgrenzen										
		insgesamt				davon						
						nach einem(r) anderen Landkreis oder kreisfreien Stadt im gleichen Land		vom Land zu Land		Über die Grenzen des Bundesgebietes		
Zu- bzw. Fortzüge		Zuzüge	Fortzüge	Überschuß der Zu- (+) bzw. Fortzüge (-)		Zuzüge	Fortzüge	Zuzüge	Fortzüge	Zuzüge	Fortzüge	
		Anzahl				je 1 000 Ein- <sup>2)</sup> wohner	Anzahl					
Schleswig-Holstein												
Kreisfreie Städte .....	-	34 289	39 575	- 5 286	- 8,0	18 573	23 180	11 070	11 091	4 646	5 304	
Flensburg .....	-	5 731	6 838	- 1 107	- 12,2	3 655	4 324	1 669	1 999	407	515	
Kiel .....	-	15 005	16 579	- 1 574	- 6,1	8 081	9 916	4 882	4 370	2 042	2 293	
Lübeck .....	-	10 164	11 907	- 1 743	- 7,6	4 811	6 353	3 517	3 467	1 836	2 087	
Neumünster .....	-	3 389	4 251	- 862	- 10,3	2 026	2 587	1 002	1 255	361	409	
Kreise .....	53 714	106 953	89 500	+ 17 453	+ 9,1	47 033	42 426	52 770	40 868	7 150	6 206	
Dithmarschen .....	4 799	4 739	4 532	+ 207	+ 1,6	2 153	2 496	2 321	1 822	265	214	
Herzogtum Lauenburg ...	3 456	8 315	6 893	+ 1 422	+ 9,4	3 146	2 519	4 400	3 797	769	577	
Nordfriesland .....	5 350	8 471	8 223	+ 248	+ 1,5	3 540	3 859	4 356	3 805	575	559	
Ostholstein .....	5 036	10 685	9 050	+ 1 635	+ 8,7	5 774	5 212	4 240	3 245	671	593	
Pinneberg .....	6 831	14 840	12 573	+ 2 267	+ 8,9	3 136	3 219	10 134	7 743	1 570	1 611	
Plön .....	2 729	7 079	5 788	+ 1 291	+ 11,3	4 949	4 098	1 816	1 453	314	237	
Rendsburg-Eckernförde ..	6 959	12 506	10 438	+ 2 068	+ 8,6	7 954	6 755	3 796	3 131	756	552	
Schleswig-Flensburg ...	5 208	9 087	8 046	+ 1 041	+ 5,9	5 840	5 166	2 826	2 577	421	303	
Segeberg .....	5 095	13 721	10 413	+ 3 308	+ 16,6	4 823	4 122	8 069	5 600	829	691	
Steinburg .....	4 237	4 720	4 246	+ 474	+ 3,7	2 443	2 278	1 940	1 697	337	271	
Stormarn .....	4 014	12 790	9 298	+ 3 492	+ 19,6	3 275	2 702	8 872	5 998	643	598	
Land insgesamt .....	53 714	141 242	129 075	+ 12 167	+ 4,7	65 606	65 606	63 840	51 959	11 796	11 510	
Kreisfreie Städte ...	-	34 289	39 575	- 5 286	- 8,0	18 573	23 180	11 070	11 091	4 646	5 304	
Kreise .....	53 714	106 953	89 500	+ 17 453	+ 9,1	47 033	42 426	52 770	40 868	7 150	6 206	
Hamburg												
Land insgesamt .....	-	62 608	69 576	- 6 968	- 4,1	-	-	45 316	54 628	17 292	14 948	
Niedersachsen												
RB Braunschweig .....	16 007	73 228	74 165	- 937	- 0,6	40 342	41 204	22 013	23 750	10 873	9 211	
Kreisfreie Städte .....	-	23 136	24 183	- 1 047	- 2,1	12 698	14 159	5 671	6 664	4 767	3 360	
Braunschweig .....	-	12 048	13 003	- 955	- 3,6	7 169	7 689	3 342	3 971	1 537	1 343	
Salzgitter .....	-	4 581	5 476	- 895	- 7,8	2 346	3 009	825	1 270	1 410	1 197	
Wolfsburg .....	-	6 507	5 704	+ 803	+ 6,3	3 183	3 461	1 504	1 423	1 820	820	
Landkreise .....	16 007	50 092	49 982	+ 110	+ 0,1	27 644	27 045	16 342	17 086	6 106	5 851	
Gifhorn .....	1 834	5 988	4 934	+ 1 054	+ 8,8	3 978	3 121	1 467	1 381	543	432	
Göttingen .....	4 711	14 101	13 228	+ 873	+ 3,4	6 051	5 637	6 131	5 812	1 919	1 779	
Goslar .....	2 516	8 876	9 040	- 164	- 0,9	4 281	4 414	3 414	3 409	1 181	1 217	
Helmstedt .....	1 471	3 485	3 450	+ 35	+ 0,3	2 355	2 277	841	900	289	273	
Northheim .....	1 390	5 113	5 582	- 469	- 3,0	2 834	3 080	1 753	2 015	526	487	
Osterode am Harz ....	1 249	3 490	4 035	- 545	- 5,9	1 791	2 187	1 208	1 317	491	531	
Peine .....	1 300	3 744	4 083	- 339	- 2,9	2 688	2 683	567	861	489	539	
Wolfenbüttel .....	1 536	5 295	5 630	- 335	- 2,9	3 666	3 646	961	1 391	668	593	
RB Hannover .....	24 719	96 128	94 451	+ 1 677	+ 0,8	55 074	54 564	28 816	28 128	12 238	11 759	
Kreisfreie Stadt Hannover .....	-	32 234	34 285	- 2 051	- 3,8	18 267	20 820	8 571	8 488	5 396	4 977	
Landkreise .....	24 719	63 894	60 166	+ 3 728	+ 2,5	36 807	33 744	20 245	19 640	6 842	6 782	
Diepholz .....	2 603	7 326	6 638	+ 688	+ 3,8	2 533	2 842	4 341	3 421	452	375	
Haineln-Pyrmont .....	2 299	6 061	6 350	- 289	- 1,8	2 771	2 882	2 259	2 400	1 031	1 068	
Hannover .....	8 405	27 332	23 509	+ 3 823	+ 7,1	19 071	15 482	5 684	5 405	2 577	2 622	
Hildesheim .....	5 386	9 276	9 740	- 464	- 1,7	5 261	5 521	2 604	2 774	1 411	1 445	
Holzminde .....	1 309	3 547	3 986	- 439	- 4,8	1 723	1 908	1 476	1 703	348	375	
Nienburg (Weser) ....	1 903	3 507	4 023	- 516	- 4,5	2 054	2 316	1 181	1 437	272	270	
Schaumburg .....	2 814	6 845	5 920	+ 925	+ 6,1	3 394	2 793	2 700	2 500	751	627	
RB Lüneburg	26 552	66 402	54 350	+ 12 052	+ 8,4	23 986	22 936	37 676	27 741	4 740	3 673	
Landkreise .....	26 552	66 402	54 350	+ 12 052	+ 8,4	23 986	22 936	37 676	27 741	4 740	3 673	
Celle .....	3 647	7 626	7 125	+ 500	+ 3,0	4 074	3 717	2 566	2 584	985	824	
Cuxhaven .....	2 678	7 828	6 828	+ 1 000	+ 5,2	2 002	1 897	5 278	4 471	548	460	
Harburg .....	2 795	11 162	7 819	+ 3 343	+ 18,8	2 138	2 121	8 490	5 158	534	540	
Lüchow-Dannenberg ...	1 036	1 850	1 805	+ 45	+ 0,9	744	952	1 011	801	95	52	
Lüneburg .....	3 840	6 276	5 082	+ 1 194	+ 9,2	2 503	2 340	3 046	2 445	727	297	
Osterholz .....	892	4 563	3 640	+ 923	+ 10,0	963	1 046	3 456	2 492	144	102	
Rotenburg (Wümme) ...	2 158	5 125	4 334	+ 791	+ 5,8	2 253	2 159	2 591	1 931	281	244	
Soltau-Fallingb. ....	2 104	5 863	5 379	+ 484	+ 3,8	2 957	2 827	2 501	2 177	405	375	
Stade .....	3 729	6 994	4 876	+ 2 118	+ 13,3	2 269	1 805	4 288	2 682	437	389	
Uelzen .....	2 205	3 933	3 802	+ 131	+ 1,4	2 243	2 418	1 447	1 243	243	141	
Verden .....	1 468	5 183	3 660	+ 1 523	+ 14,2	1 840	1 654	3 002	1 757	341	249	
RB Weser-Ems	22 111	83 426	83 350	+ 76	+ 0,0	45 404	46 102	30 560	30 200	7 462	7 048	
Kreisfreie Städte .....	-	29 023	29 458	- 435	- 0,8	15 480	16 538	10 018	9 647	3 525	3 273	
Delmenhorst .....	-	4 167	3 984	+ 183	+ 2,6	1 687	1 818	1 785	1 401	695	765	
Emden .....	-	2 380	2 778	- 398	- 7,5	1 461	1 773	768	794	151	211	
Oldenburg (Oldenburg)	-	8 394	7 946	+ 448	+ 3,3	5 242	5 145	2 476	2 316	676	485	
Osnabrück .....	-	9 028	9 176	- 148	- 0,9	4 479	4 763	3 027	3 131	1 522	1 282	
Wilhelmshaven .....	-	5 054	5 574	- 520	- 5,1	2 611	3 039	1 962	2 005	481	530	
Landkreise .....	22 111	54 403	53 892	+ 511	+ 0,3	29 924	29 564	20 542	20 553	3 937	3 775	
Ammerland .....	1 776	5 235	4 478	+ 757	+ 5,8	3 935	3 249	1 057	995	243	234	
Aurich .....	2 807	5 723	5 440	+ 283	+ 1,7	3 210	3 225	2 280	2 033	233	182	
Cloppenburg .....	1 513	3 101	3 380	- 279	- 2,6	1 853	2 086	970	1 061	278	233	

1) Ohne Ortsumzüge. - 2) Auf 1 000 Einwohner am 30. 6. 1977; für Niedersachsen am 31. 12. 1977.

2 Gesamtwanderung  
2.3 Wanderungen 1977 nach kreisfreien Städten und Landkreisen

Kreisfreie Stadt bzw. Landkreis	Innerhalb der Land- kreise <sup>1)</sup>	Über die Kreisgrenzen									
		insgesamt				davon					
						nach einem(r) anderen Landkreis oder kreisfreien Stadt im gleichen Land		vom Land zu Land		über die Grenzen des Bundesgebietes	
		Zu- bzw. Fortzüge	Zuzüge	Fortzüge	Überschuß der Zu- (+) bzw. Fortzüge (-)	Zuzüge	Fortzüge	Zuzüge	Fortzüge	Zuzüge	Fortzüge
Anzahl				je 1 000 Ein- <sup>2)</sup> wohner <sup>2)</sup>	Anzahl						
Niedersachsen											
RB Weser-Ems											
Emsland .....	3 183	5 868	6 580	- 712	- 3,0	2 488	3 135	2 947	3 109	433	336
Friesland .....	2 076	5 149	5 083	+ 66	+ 0,6	2 879	3 014	1 901	1 709	369	360
Grafschaft Bentheim ..	1 500	2 947	3 362	- 415	- 3,6	1 150	1 252	1 354	1 648	443	462
Leer .....	2 183	3 929	4 894	- 965	- 6,8	2 194	2 701	1 492	1 949	243	244
Oldenburg (Oldenburg)	723	5 635	4 370	+ 1 265	+ 13,5	3 810	2 990	1 658	1 216	167	164
Osnabrück .....	3 601	10 087	9 562	+ 525	+ 1,9	5 168	4 657	4 019	3 994	900	911
Vechta .....	1 346	3 131	2 737	+ 394	+ 4,1	1 728	1 454	1 162	1 028	241	255
Wesermarsch .....	1 403	3 598	4 006	- 408	- 4,4	1 509	1 801	1 702	1 811	387	394
Land insgesamt .....	89 389	319 184	306 316	+ 12 868	+ 1,8	164 806	164 806	119 065	109 819	35 313	31 691
Kreisfreie Städte ...	-	84 393	87 926	- 3 533	- 2,3	46 445	51 517	24 260	24 799	13 688	11 610
Landkreise .....	89 389	234 791	218 390	+ 16 401	+ 2,9	118 361	113 289	94 805	85 020	21 625	20 081
Bremen											
Kreisfreie Städte ...	-	30 277	34 103	- 3 826	- 5,4	820	820	22 964	26 004	6 493	7 279
Bremen .....	-	23 088	26 115	- 3 027	- 5,4	435	385	17 691	20 108	4 962	5 622
Bremerhaven .....	-	7 189	7 988	- 799	- 5,7	385	435	5 273	5 896	1 531	1 657
Land insgesamt .....	-	30 277	34 103	- 3 826	- 5,4	820	820	22 964	26 004	6 493	7 279
Nordrhein-Westfalen											
RB Düsseldorf .....	24 484	207 535	221 368	- 13 833	- 2,6	130 886	129 886	34 976	44 359	41 673	47 123
Kreisfreie Städte ...	-	126 471	146 903	- 20 432	- 5,9	73 951	82 719	22 724	30 011	29 796	34 173
Düsseldorf .....	-	29 734	34 634	- 4 900	- 8,0	17 163	19 675	6 095	7 307	6 476	7 652
Duisburg .....	-	18 286	26 489	- 8 203	- 14,2	9 522	14 869	2 528	4 411	6 236	7 209
Essen .....	-	20 234	22 500	- 2 266	- 3,4	12 064	12 817	4 425	5 980	3 745	3 703
Krefeld .....	-	9 357	10 201	- 844	- 3,7	5 825	5 783	1 520	1 824	2 012	2 594
Möchengladbach .....	-	8 862	9 471	- 609	- 2,3	5 873	5 915	1 331	1 579	1 658	1 977
Mülheim a. d. Ruhr ..	-	6 642	7 428	- 786	- 4,2	4 430	4 526	987	1 604	1 225	1 298
Oberhausen .....	-	7 132	8 761	- 1 629	- 7,0	4 861	5 675	1 124	1 674	1 147	1 412
Remscheid .....	-	5 810	6 047	- 237	- 1,8	3 161	3 102	878	884	1 771	2 061
Solingen .....	-	6 087	6 412	- 325	- 1,9	3 106	3 105	1 008	1 143	1 973	2 164
Wuppertal .....	-	14 327	14 960	- 633	- 1,6	7 946	7 252	2 828	3 605	3 553	4 103
Kreise .....	24 484	81 064	74 465	+ 6 599	+ 3,7	56 935	47 167	12 252	14 348	11 877	12 950
Kleve .....	3 973	8 734	7 589	+ 1 145	+ 4,5	6 469	5 129	1 373	1 658	892	802
Mettmann .....	5 362	25 746	22 770	+ 2 976	+ 6,3	17 957	14 134	4 001	4 308	3 788	4 328
Neuss .....	5 506	19 342	18 003	+ 1 339	+ 3,3	12 436	10 318	3 446	3 772	3 460	3 913
Viersen .....	3 055	9 656	9 483	+ 173	+ 0,7	7 276	6 492	1 134	1 499	1 246	1 492
Wesel .....	6 588	17 586	16 620	+ 966	+ 2,4	12 797	11 094	2 298	3 111	2 491	2 415
RB Köln .....	35 425	186 055	176 841	+ 9 214	+ 2,4	113 642	102 302	39 292	39 595	33 121	34 944
Kreisfreie Städte ...	-	87 815	90 167	- 2 352	- 1,4	46 932	49 435	21 294	20 742	19 589	19 990
Aachen .....	-	13 727	12 645	+ 1 082	+ 4,5	8 133	7 396	2 742	2 875	2 852	2 374
Bonn .....	-	19 167	19 100	+ 67	+ 0,2	10 315	11 088	5 815	5 504	3 037	2 508
Köln .....	-	48 344	50 797	- 2 453	- 2,5	24 245	26 392	11 724	11 043	12 375	13 362
Leverkusen .....	-	6 577	7 625	- 1 048	- 6,4	4 239	4 559	1 013	1 320	1 325	1 746
Kreise .....	35 425	98 240	86 674	+ 11 566	+ 5,3	66 710	52 867	17 998	18 853	13 532	14 954
Aachen .....	3 473	9 862	10 005	- 143	- 0,5	6 489	6 646	1 554	1 785	1 819	1 574
Düren .....	4 584	7 703	7 782	- 79	- 0,3	5 200	4 889	1 209	1 562	1 294	1 331
Erftkreis .....	5 918	19 511	15 334	+ 4 177	+ 10,8	14 082	9 814	3 109	2 890	2 320	2 630
Euskirchen .....	2 366	6 061	5 473	+ 588	+ 3,8	4 326	3 695	1 204	1 245	531	533
Heinsberg .....	3 663	6 960	6 546	+ 414	+ 2,0	5 027	4 448	960	1 199	973	899
Oberbergischer Kreis	4 188	11 096	9 436	+ 1 660	+ 6,9	7 377	5 256	1 870	2 018	1 849	2 162
Rheinisch-Bergischer Kreis .....	2 419	12 737	11 898	+ 839	+ 3,4	8 851	7 337	2 091	2 113	1 795	2 448
Rhein-Sieg-Kreis .....	8 814	24 310	20 200	+ 4 110	+ 9,3	15 358	10 782	6 001	6 041	2 951	3 377
RB Münster .....	18 517	90 954	92 865	- 1 911	- 0,8	60 782	59 295	16 989	21 082	13 183	12 488
Kreisfreie Städte ...	-	32 431	34 733	- 2 302	- 3,3	22 073	22 607	5 740	7 156	4 618	4 970
Bottrop .....	-	3 988	4 192	- 204	- 1,8	3 068	2 846	436	818	484	528
Gelsenkirchen .....	-	11 054	14 119	- 3 065	- 9,7	6 822	8 901	1 349	2 280	2 883	2 938
Münster (Westf.) ....	-	17 389	16 422	+ 967	+ 3,6	12 183	10 860	3 955	4 058	1 251	1 504
Kreise .....	18 517	58 523	58 132	+ 391	+ 0,2	38 709	36 688	11 249	13 926	8 565	7 518
Borken .....	2 771	8 380	8 170	+ 210	+ 0,7	5 672	5 241	1 660	1 892	1 048	1 037
Coesfeld .....	1 473	8 975	7 310	+ 1 665	+ 10,0	7 578	5 894	985	1 085	412	331
Recklinghausen .....	7 358	20 564	22 878	- 2 314	- 3,7	13 909	14 654	3 208	4 920	3 447	3 304
Steinfurt .....	4 504	11 709	11 176	+ 533	+ 1,4	5 899	5 567	3 867	4 329	1 943	1 280
Warendorf .....	2 411	8 895	8 598	+ 297	+ 1,2	5 651	5 332	1 529	1 700	1 715	1 566
RB Detmold .....	20 756	71 142	67 055	+ 4 087	+ 2,3	40 859	35 400	19 364	20 198	10 919	11 457
Kreisfreie Stadt Bielefeld .....	-	15 124	15 146	- 22	- 0,1	8 888	8 465	3 922	4 041	2 314	2 640
Kreise .....	20 756	56 018	51 909	+ 4 109	+ 2,8	31 971	26 935	15 442	16 157	8 605	8 817
Gütersloh .....	3 648	11 904	10 633	+ 1 271	+ 4,5	7 366	5 888	2 438	2 287	2 100	2 458
Herford .....	3 381	7 403	7 485	- 82	- 0,4	4 245	4 121	1 808	1 987	1 350	1 377
Höxter .....	1 369	5 329	5 404	- 75	- 0,5	2 751	2 824	2 101	2 196	477	384
Lippe .....	5 233	12 713	11 309	+ 1 404	+ 4,3	7 103	5 670	3 729	3 964	1 881	1 675
Minden-Lübbecke .....	4 020	8 761	8 928	- 167	- 0,6	4 274	3 970	3 340	3 658	1 147	1 300
Paderborn .....	3 105	9 908	8 150	+ 1 758	+ 8,1	6 232	4 462	2 026	2 065	1 650	1 623

1) Ohne Ortsumzüge. - 2) Auf jeweils 1 000 Einwohner am 30. 6. 1977; für Niedersachsen am 31. 12. 1977.

**2 Gesamtwanderung**  
**2.3 Wanderungen 1977 nach kreisfreien Städten und Landkreisen**

Kreisfreie Stadt bzw. Landkreis	Innerhalb der Land- kreise <sup>1)</sup>	Über die Kreisgrenzen									
		insgesamt				davon					
						nach einem(r) anderen Landkreis oder kreisfreien Stadt im gleichen Land		vom Land zu Land		über die Grenzen des Bundesgebietes	
		Zu- bzw. Fortzüge	Zuzüge	Fortzüge	Überschuß der Zu- (+) bzw. Fortzüge (-)	Zuzüge	Fortzüge	Zuzüge	Fortzüge	Zuzüge	Fortzüge
Anzahl				je 1 000 Ein- wohner <sup>2)</sup>	Anzahl						
Nordrhein-Westfalen											
RB Arnsberg .....	28 817	156 942	165 822	- 8 880	- 2,4	83 523	102 809	25 354	32 291	48 065	30 722
Kreisfreie Städte ...	-	56 466	64 174	- 7 708	- 4,8	35 677	38 916	9 890	13 094	10 899	12 164
Bochum .....	-	13 907	15 692	- 1 785	- 4,3	9 191	10 190	2 441	3 367	2 275	2 135
Dortmund .....	-	20 946	24 371	- 3 425	- 5,5	13 158	14 431	4 160	5 039	3 628	4 901
Hagen .....	-	8 784	10 019	- 1 235	- 5,5	5 141	5 501	1 497	1 980	2 146	2 538
Hamm .....	-	6 358	6 642	- 284	- 1,7	4 201	4 240	997	1 499	1 160	903
Herne .....	-	6 471	7 450	- 979	- 5,2	3 986	4 554	795	1 209	1 690	1 687
Kreise .....	28 817	100 476	101 648	- 1 172	- 0,6	47 846	63 893	15 464	19 197	37 166	18 558
Ennepe-Ruhr-Kreis ...	3 696	13 934	14 135	- 201	- 0,6	8 903	8 151	2 137	2 715	2 894	3 269
Hochsauerlandkreis ..	2 385	9 310	10 163	- 853	- 3,2	5 853	6 009	1 941	2 448	1 516	1 706
Märkischer Kreis ....	6 646	17 314	17 702	- 388	- 0,9	8 898	8 063	3 393	3 804	5 023	5 835
Olpe .....	1 416	4 189	4 473	- 284	- 2,3	2 516	2 518	815	931	858	1 024
Siegen .....	5 045	8 826	10 205	- 1 379	- 4,8	3 567	3 654	3 589	4 476	1 670	2 075
Soest .....	3 813	10 047	10 262	- 215	- 0,8	6 571	6 083	1 698	1 993	1 778	2 186
Unna .....	5 816	36 856	34 708	+ 2 148	+ 5,7	11 538	29 415	1 891	2 830	23 427	2 463
Land insgesamt .....	127 999	712 628	723 951	- 11 323	- 0,7	429 692	429 692	135 975	157 525	146 961	136 734
Kreisfreie Städte ...	-	318 307	351 123	- 32 816	- 4,2	187 521	202 142	63 570	75 044	67 216	73 937
Landkreise .....	127 999	394 321	372 828	+ 21 493	- 2,3	242 171	227 550	72 405	82 481	79 745	62 797
Hessen											
RB Darmstadt .....	46 680	229 161	218 893	+ 10 268	+ 2,5	106 650	106 252	74 545	64 442	47 966	48 199
Kreisfreie Städte ...	-	87 547	93 604	- 6 057	- 4,6	36 511	44 633	27 838	25 186	23 198	23 785
Darmstadt .....	-	9 860	10 070	- 210	- 1,5	5 031	5 479	3 258	2 926	1 571	1 665
Frankfurt am Main ...	-	45 315	51 425	- 6 110	- 9,6	16 905	23 618	13 478	12 680	14 932	15 127
Lahn .....	-	9 595	10 488	- 893	- 5,8	5 087	5 766	3 126	3 081	1 382	1 641
Offenbach am Main ...	-	7 983	8 446	- 463	- 4,1	3 950	4 463	1 595	1 572	2 438	2 411
Wiesbaden .....	-	14 794	13 175	+ 1 619	+ 6,0	5 538	5 307	6 381	4 927	2 875	2 941
Landkreise .....	46 680	141 614	125 289	+ 16 325	+ 5,8	70 139	61 619	46 707	39 256	24 768	24 414
Bergstraße .....	3 468	10 141	9 312	+ 829	+ 3,5	2 140	2 075	6 366	5 501	1 635	1 736
Darmstadt-Dieburg ...	3 652	12 899	11 483	+ 1 416	+ 5,9	7 083	5 906	3 650	3 247	2 166	2 330
Groß-Gerau .....	4 609	13 681	11 947	+ 1 734	+ 7,6	6 097	5 117	4 639	3 590	2 945	3 240
Hochtaunuskreis .....	3 758	13 214	10 995	+ 2 219	+ 11,2	7 275	5 797	3 864	3 017	2 075	2 181
Lahn-Dill-Kreis .....	4 637	12 084	10 759	+ 1 325	+ 4,2	6 860	5 642	3 593	3 324	1 631	1 793
Limburg-Weilburg ...	2 283	5 261	5 225	+ 36	+ 0,2	2 293	2 487	2 335	2 167	633	571
Main-Kinzig-Kreis ...	7 289	15 722	13 895	+ 1 827	+ 5,2	7 661	6 318	4 707	4 205	3 354	3 372
Main-Taunus-Kreis ...	3 205	14 821	12 382	+ 2 439	+ 12,5	7 821	6 721	4 246	2 978	2 754	2 683
Odenwaldkreis .....	1 276	3 222	2 838	+ 384	+ 4,7	1 468	1 180	1 230	967	524	691
Offenbach .....	5 283	17 370	16 616	+ 754	+ 2,6	8 335	9 288	4 847	4 124	4 188	3 204
Rheingau-Taunus-Kreis	2 341	8 926	6 981	+ 1 945	+ 12,4	4 506	3 465	3 141	2 547	1 279	969
Vogelsbergkreis .....	892	3 534	3 551	- 17	- 0,2	2 128	2 391	1 196	985	210	175
Wetteraukreis .....	3 987	10 739	9 305	+ 1 434	+ 5,8	6 472	5 232	2 893	2 604	1 374	1 469
RB Kassel .....	18 538	59 404	57 342	+ 2 062	+ 1,4	29 391	29 789	22 994	21 707	7 019	5 846
Kreisfreie Stadt Kassel .....	-	12 767	13 946	- 1 179	- 5,9	6 595	8 022	4 204	4 037	1 968	1 887
Landkreise .....	18 538	46 637	43 396	+ 3 241	+ 2,7	22 796	21 767	18 790	17 670	5 051	3 959
Fulda .....	3 861	5 665	5 407	+ 258	+ 1,4	2 633	2 513	2 311	2 106	721	788
Hersfeld-Rotenburg ..	1 766	3 563	4 087	- 524	- 4,0	1 828	2 117	1 270	1 500	465	470
Kassel .....	3 163	11 682	9 246	+ 2 436	+ 11,3	7 294	5 549	3 820	3 246	568	451
Marburg-Biedenkopf ...	3 997	10 075	9 608	+ 467	+ 2,0	3 964	4 037	4 408	4 485	1 703	1 086
Schwalm-Eder-Kreis ...	2 242	5 875	5 812	+ 63	+ 0,3	3 372	3 494	1 862	1 919	641	399
Waldeck-Frankenberg ..	2 070	5 919	5 230	+ 689	+ 4,5	2 016	2 137	3 329	2 645	574	448
Werra-Meißner-Kreis ...	1 439	3 858	4 006	- 148	- 1,2	1 689	1 920	1 790	1 769	379	317
Land insgesamt .....	65 218	288 565	276 235	+ 12 330	+ 2,2	136 041	136 041	97 539	86 149	54 985	54 045
Kreisfreie Städte ...	-	100 314	107 550	- 7 236	- 4,8	43 106	52 655	32 042	29 223	25 166	25 672
Landkreise .....	65 218	188 251	168 685	+ 19 566	+ 4,9	92 935	83 386	65 497	56 926	29 819	28 373
Rheinland-Pfalz											
RB Koblenz .....	24 855	58 765	57 945	+ 820	+ 0,6	23 085	23 144	28 787	28 837	6 893	5 964
Kreisfreie Stadt Koblenz .....	-	6 711	7 576	- 865	- 7,4	3 599	4 012	2 432	2 934	680	630
Landkreise .....	24 855	52 054	50 369	+ 1 685	+ 1,4	19 486	19 132	26 355	25 903	6 213	5 334
Ahrweiler .....	1 662	4 499	4 134	+ 365	+ 3,3	1 091	1 026	2 874	2 581	534	527
Altenkirchen (Wester- wald) .....	3 157	4 513	4 552	- 39	- 0,3	881	961	3 099	2 964	533	627
Bad Kreuznach .....	3 878	5 678	5 741	- 63	- 0,4	2 542	2 348	2 290	2 649	846	744
Birkenfeld .....	1 593	3 480	3 793	- 313	- 3,5	1 297	1 509	1 781	1 958	402	326
Cochem-Zell .....	885	2 088	2 599	- 511	- 8,0	907	1 221	1 046	1 260	135	118
Mayen-Koblenz .....	3 385	8 203	8 152	+ 51	+ 0,3	4 549	4 428	2 816	3 073	838	651
Neuwied .....	2 714	7 696	6 879	+ 817	+ 5,3	2 474	2 366	4 342	3 763	880	750
Rhein-Hunsrück-Kreis ..	1 525	4 764	4 142	+ 622	+ 7,0	2 094	1 839	1 896	1 874	774	429
Rhein-Lahn-Kreis .....	2 208	4 490	4 530	- 40	- 0,3	1 475	1 513	2 602	2 663	413	354
Westerwaldkreis .....	3 848	6 643	5 847	+ 796	+ 4,8	2 176	1 921	3 609	3 118	858	808
RB Trier .....	6 160	18 900	19 801	- 901	- 1,9	9 546	9 744	7 781	8 629	1 573	1 428
Kreisfreie Stadt Trier .....	-	5 237	6 229	- 992	- 10,1	2 720	3 334	1 984	2 335	533	560

1) Ohne Ortsumzüge. - 2) Auf jeweils 1 000 Einwohner am 30. 6. 1977.

**2 Gesamtwanderung**  
**2.3 Wanderungen 1977 nach kreisfreien Städten und Landkreisen**

Kreisfreie Stadt bzw. Landkreis	Innerhalb der Land- kreise <sup>1)</sup>	Über die Kreisgrenzen									
		insgesamt				davon					
						nach einem(r) anderen Landkreis oder kreisfreien Stadt im gleichen Land		von Land zu Land		über die Grenzen des Bundesgebietes	
		Zu- bzw. Fortzüge	Zuzüge	Fortzüge	Überschuß der Zu- (+) bzw. Fortzüge (-)	Zuzüge	Fortzüge	Zuzüge	Fortzüge	Zuzüge	Fortzüge
Anzahl				je 1 000 Ein- <sup>2)</sup> wohner	Anzahl						
Rheinland-Pfalz											
RB Trier											
Landkreise .....	6 160	13 663	13 572	+ 91	+ 0,2	6 826	6 410	5 797	6 294	1 040	868
Bernkastel-Wittlich ..	1 754	3 548	3 699	- 151	- 1,4	1 705	1 848	1 576	1 645	267	206
Bitburg-Prüm .....	1 885	2 710	2 981	- 271	- 3,0	1 207	1 228	1 174	1 448	329	305
Daun .....	845	2 264	2 371	- 107	- 1,9	858	924	1 296	1 368	110	79
Trier-Saarburg .....	1 676	5 141	4 521	+ 620	+ 5,1	3 056	2 410	1 751	1 833	334	278
RB Rheinhessen-Pfalz ..	16 411	91 092	93 374	- 2 282	- 1,3	46 367	46 110	31 946	34 981	12 779	12 283
Kreisfreie Städte ...	-	45 598	48 908	- 3 310	- 4,2	20 103	21 278	17 069	19 390	8 426	8 240
Frankenthal (Pfalz) ..	-	2 932	2 853	+ 79	+ 1,8	1 299	1 425	629	771	1 004	657
Kaiserslautern .....	-	6 159	6 191	- 32	- 0,3	3 146	2 961	2 046	2 326	967	904
Landau in der Pfalz ..	-	2 562	2 724	- 162	- 4,4	1 570	1 644	803	950	189	130
Ludwigshafen am Rhein	-	8 554	10 562	- 2 008	- 12,2	3 190	4 396	3 204	3 873	2 160	2 293
Mainz .....	-	13 301	13 143	+ 158	+ 0,9	4 641	4 283	6 199	6 425	2 461	2 435
Neustadt an der											
Weinstraße .....	-	2 869	2 734	+ 135	+ 2,7	1 731	1 636	866	926	272	172
Pirmasens .....	-	2 042	2 621	- 579	- 11,1	1 209	1 384	573	880	260	357
Speyer .....	-	2 610	2 818	- 208	- 4,7	1 427	1 440	859	984	324	394
Worms .....	-	2 979	3 608	- 629	- 8,4	1 246	1 504	1 183	1 467	550	637
Zweibrücken .....	-	1 590	1 654	- 64	- 1,8	644	605	707	788	239	261
Landkreise .....	16 411	45 494	44 466	+ 1 028	+ 1,0	26 264	24 932	14 877	15 591	4 353	4 043
Alzey-Worms .....	1 410	3 366	3 224	+ 142	+ 1,5	1 930	1 884	1 133	1 161	303	179
Bad Dürkheim .....	1 823	5 514	4 907	+ 607	+ 5,3	3 410	2 767	1 628	1 736	476	404
Donnersbergkreis .....	1 387	2 664	2 836	- 172	- 2,6	1 699	1 698	695	838	270	300
Germersheim .....	2 010	4 945	4 271	+ 674	+ 6,8	1 735	1 519	2 633	2 127	577	625
Kaiserslautern .....	1 356	4 569	4 562	+ 7	+ 0,1	2 732	2 754	1 262	1 365	575	443
Kusel .....	1 296	2 375	2 623	- 248	- 3,2	1 150	1 360	1 043	1 173	182	90
Landau-Bad Bergzabern	1 842	5 323	6 146	- 823	- 8,5	3 806	4 043	1 218	1 747	299	356
Ludwigshafen .....	1 246	6 146	5 655	+ 491	+ 4,0	3 869	3 389	1 584	1 586	693	680
Mainz-Bingen .....	2 908	7 281	6 362	+ 919	+ 6,0	3 889	3 119	2 607	2 506	785	737
Pirmasens .....	1 133	3 311	3 880	- 569	- 5,7	2 044	2 299	1 074	1 352	193	229
Land insgesamt .....	47 426	168 757	171 120	- 2 363	- 0,6	78 998	78 998	68 514	72 447	21 245	19 675
Kreisfreie Städte ...	-	57 546	62 713	- 5 167	- 5,2	26 422	28 624	21 485	24 659	9 639	9 430
Landkreise .....	47 426	111 211	108 407	+ 2 804	+ 1,1	52 576	50 374	47 029	47 788	11 606	10 245
Baden-Württemberg											
RB Stuttgart .....	63 866	186 938	187 612	- 674	- 0,2	100 095	99 775	34 311	33 555	52 532	54 282
Regionalverband Mitt- lerer Neckar .....	45 945	138 228	137 487	+ 741	+ 0,3	72 699	71 035	24 243	22 280	41 286	44 172
Stadtkreis Stuttgart	-	43 340	47 864	- 4 524	- 7,7	22 257	26 062	8 198	7 886	12 885	13 916
Landkreise .....	45 945	94 888	89 623	+ 5 265	+ 3,0	50 442	44 973	16 045	14 394	28 401	30 256
Böblingen .....	7 916	18 647	16 656	+ 1 991	+ 6,8	9 359	7 649	3 492	2 893	5 796	6 114
Esslingen .....	11 200	24 393	22 756	+ 1 637	+ 3,6	13 388	11 624	3 902	3 541	7 103	7 591
Göppingen .....	6 401	9 485	10 185	- 700	- 3,1	5 166	5 558	1 462	1 525	2 857	3 102
Ludwigsburg .....	11 670	23 957	22 352	+ 1 605	+ 3,8	12 886	11 298	3 971	3 671	7 100	7 383
Rems-Murr-Kreis .....	8 758	18 406	17 674	+ 732	+ 2,1	9 643	8 844	3 218	2 764	5 545	6 066
Regionalverband Franken											
Stadtkreis Heilbronn	10 312	34 060	34 155	- 95	- 0,1	20 228	20 713	6 932	7 604	6 900	5 838
Landkreise .....	-	7 080	7 628	- 548	- 4,9	4 258	4 937	1 228	1 238	1 594	1 453
Heilbronn .....	10 312	26 980	26 527	+ 453	+ 0,8	15 970	15 776	5 704	6 366	5 306	4 385
Hohenlohekreis .....	4 314	12 370	9 950	+ 2 420	+ 10,4	8 477	6 479	1 991	1 658	1 902	1 813
Schwäbisch Hall .....	1 396	3 193	3 501	- 308	- 3,7	2 062	2 285	541	548	590	668
Main-Tauber-Kreis ...	2 997	7 177	7 184	- 7	- 0,0	3 577	4 286	1 225	1 532	2 375	1 366
Main-Tauber-Kreis ...	1 605	4 240	5 892	- 1 652	- 13,4	1 854	2 726	1 947	2 628	439	538
Regionalverband Ost- württemberg											
Landkreise .....	7 609	14 650	15 970	- 1 320	- 3,3	7 168	8 027	3 136	3 671	4 346	4 272
Heidenheim .....	2 296	4 826	5 426	- 600	- 4,8	2 062	2 447	1 216	1 415	1 548	1 564
Ostalbkreis .....	5 313	9 824	10 544	- 720	- 2,6	5 106	5 580	1 920	2 256	2 798	2 708
RB Karlsruhe .....	27 873	134 886	131 945	+ 2 941	+ 1,2	70 096	68 922	37 113	35 062	27 677	27 961
Regionalverband											
Mittlerer Oberrhein ..	8 957	45 485	43 370	+ 2 115	+ 2,5	24 943	24 749	11 192	9 707	9 350	8 914
Stadtkreise .....	-	20 500	19 993	+ 507	+ 1,6	10 630	11 381	5 982	5 051	3 888	3 561
Baden-Baden .....	-	3 306	3 124	+ 182	+ 3,7	1 775	1 757	887	808	644	559
Karlsruhe .....	-	17 194	16 869	+ 325	+ 1,2	8 855	9 624	5 095	4 243	3 244	3 002
Landkreise .....	8 957	24 985	23 377	+ 1 608	+ 3,0	14 313	13 368	5 210	4 656	5 462	5 353
Karlsruhe .....	5 556	16 761	15 309	+ 1 452	+ 4,1	9 973	8 604	3 548	3 167	3 240	3 538
Rastatt .....	3 401	8 224	8 068	+ 156	+ 0,8	4 340	4 764	1 662	1 489	2 222	1 815
Regionalverband											
Unterer Neckar .....	12 825	58 077	58 415	- 338	- 0,3	26 417	26 334	20 076	19 832	11 584	12 249
Stadtkreise .....	-	30 715	32 439	- 1 724	- 4,0	11 667	13 421	11 556	11 694	7 492	7 324
Heidelberg .....	-	13 365	12 928	+ 437	+ 3,4	6 401	6 744	4 656	3 986	2 308	2 198
Mannheim .....	-	17 350	19 511	- 2 161	- 7,0	5 266	6 677	6 900	7 708	5 184	5 126

1) Ohne Ortsumzüge. - 2) Auf jeweils 1 000 Einwohner am 30. 6. 1977.

## 2 Gesamtwanderung

### 2.3 Wanderungen 1977 nach kreisfreien Städten und Landkreisen

Kreisfreie Stadt bzw. Landkreis	Innerhalb der Land- kreise <sup>1)</sup>	Über die Kreisgrenzen									
		insgesamt				davon					
						nach einem(r) anderen Landkreis oder kreisfreien Stadt im gleichen Land		von Land zu Land		über die Grenzen des Bundesgebietes	
		Zu- bzw. Fortzüge	Zuzüge	Fortzüge	Überschuß der Zu- (+) bzw. Fortzüge (-)	Zuzüge	Fortzüge	Zuzüge	Fortzüge	Zuzüge	Fortzüge
Anzahl				je 1 000 Ein- <sup>2)</sup> wohner	Anzahl						
Baden-Württemberg											
RB Karlsruhe											
Regionalverband											
Unterer Neckar											
Landkreise .....	12 825	27 362	25 976	+ 1 386	+ 2,4	14 750	12 913	8 520	8 138	4 092	4 925
Neckar-Odenwald-Kreis	2 176	5 255	5 411	- 156	- 1,2	3 005	3 195	1 557	1 475	693	741
Rhein-Neckar-Kreis ..	10 649	22 107	20 565	+ 1 542	+ 3,4	11 745	9 718	6 963	6 663	3 399	4 184
Regionalverband Nord-											
Schwarzwald .....	6 091	31 324	30 160	+ 1 164	+ 2,4	18 736	17 839	5 845	5 523	6 743	6 798
Stadtkreis Pforzheim	-	7 374	7 959	- 585	- 5,5	3 700	4 451	1 086	1 258	2 588	2 250
Landkreise .....	6 091	23 950	22 201	+ 1 749	+ 4,6	15 036	13 388	4 759	4 265	4 155	4 548
Calw .....	2 412	9 742	8 624	+ 1 118	+ 8,8	6 142	5 223	2 110	1 733	1 490	1 668
Enzkreis .....	2 098	8 610	7 807	+ 803	+ 5,1	5 575	4 643	1 167	1 163	1 868	2 001
Freudenstadt .....	1 581	5 598	5 770	- 172	- 1,8	3 319	3 522	1 482	1 369	797	879
RB Freiburg .....	38 578	92 911	95 240	- 2 329	- 1,3	51 798	54 076	20 578	20 475	20 535	20 689
Regionalverband											
Südlicher Oberrhein ..	15 344	47 468	46 184	+ 1 284	+ 1,5	28 409	28 725	10 567	10 268	8 492	7 191
Stadtkreis Freiburg											
im Breisgau .....	-	16 571	16 451	+ 120	+ 0,7	9 471	10 117	3 718	3 964	3 382	2 370
Landkreise .....	15 344	30 897	29 733	+ 1 164	+ 1,7	18 938	18 608	6 849	6 304	5 110	4 821
Breisgau-Hoch-											
Schwarzwald .....	4 605	13 480	11 728	+ 1 752	+ 9,2	8 486	7 588	3 119	2 535	1 875	1 605
Emmendingen .....	2 395	5 305	5 451	- 146	- 1,1	3 670	3 651	1 026	1 049	609	751
Ortenaukreis .....	8 344	12 112	12 554	- 442	- 1,2	6 782	7 369	2 704	2 720	2 626	2 465
Regionalverband Schwarz-											
wald-Baar-Heuberg											
Landkreise .....	8 130	19 100	20 493	- 1 393	- 3,2	10 993	11 626	3 434	3 536	4 673	5 331
Rottweil .....	2 152	5 053	5 763	- 710	- 5,6	3 145	3 700	742	839	1 166	1 224
Schwarzwald-Baar-Kreis	4 079	9 440	10 075	- 635	- 3,2	5 120	5 162	1 918	1 924	2 402	2 989
Tuttlingen .....	1 899	4 607	4 655	- 48	- 0,4	2 728	2 764	774	773	1 105	1 118
Regionalverband											
Hochrhein-Bodensee											
Landkreise .....	15 104	26 343	28 563	- 2 220	- 4,0	12 396	13 725	6 577	6 671	7 370	8 167
Konstanz .....	5 640	12 201	12 512	- 311	- 1,4	5 804	5 842	3 054	3 092	3 343	3 578
Lörrach .....	5 434	7 743	8 889	- 1 146	- 6,0	3 556	4 263	1 862	1 931	2 325	2 695
Waldshut .....	4 030	6 399	7 162	- 763	- 5,4	3 036	3 620	1 661	1 648	1 702	1 894
RB Tübingen .....	29 168	80 951	80 166	+ 785	+ 0,5	43 993	43 209	19 701	19 811	17 257	17 146
Regionalverband											
Neckar-Alb											
Landkreise .....	10 931	29 547	30 558	- 1 011	- 1,8	17 125	17 272	5 306	5 750	7 116	7 536
Reutlingen .....	5 016	10 666	11 546	- 880	- 3,8	6 199	6 520	1 657	1 922	2 810	3 104
Tübingen .....	3 417	12 268	11 844	+ 424	+ 2,5	7 309	6 647	2 567	2 613	2 392	2 584
Zollernalbkreis .....	2 498	6 613	7 168	- 555	- 3,2	3 617	4 105	1 082	1 215	1 914	1 848
Regionalverband											
Donau-Iller .....	5 319	23 251	23 134	+ 117	+ 0,3	11 914	11 478	6 381	6 992	4 956	4 664
Stadtkreis Ulm .....	-	8 434	8 327	+ 107	+ 1,1	3 633	3 236	2 821	3 188	1 980	1 903
Landkreise .....	5 319	14 817	14 807	+ 10	+ 0,0	8 281	8 242	3 560	3 804	2 976	2 761
Alb-Donau-Kreis .....	2 131	8 678	8 345	+ 333	+ 2,1	4 368	4 140	2 050	2 146	2 260	2 059
Biberach .....	3 188	6 139	6 462	- 323	- 2,2	3 913	4 102	1 510	1 658	716	702
Regionalverband Boden-											
see-Oberschwaben											
Landkreise .....	12 918	28 153	26 474	+ 1 679	+ 3,3	14 954	14 459	8 014	7 069	5 185	4 946
Bodenseekreis .....	4 381	9 695	8 659	+ 1 036	+ 6,3	4 648	4 136	2 684	2 130	2 363	2 393
Ravensburg .....	6 453	11 536	10 792	+ 744	+ 3,3	6 155	5 691	3 686	3 359	1 695	1 742
Sigmaringen .....	2 084	6 922	7 023	- 101	- 0,9	4 151	4 632	1 644	1 580	1 127	811
Land insgesamt .....	159 485	495 686	494 963	+ 723	+ 0,1	265 982	265 982	111 703	108 903	118 001	120 078
Stadtkreise .....	-	134 014	140 661	- 6 647	- 3,6	65 616	73 605	34 589	34 279	33 809	32 777
Landkreise .....	159 485	361 672	354 302	+ 7 370	+ 1,0	200 366	192 377	77 114	74 624	84 192	87 301
Bayern											
RB Oberbayern .....	43 852	216 567	191 008	+ 25 559	+ 7,1	130 845	123 606	45 895	31 182	39 827	36 220
Kreisfreie Städte ...	-	87 809	85 299	+ 2 510	+ 1,7	44 857	50 003	20 650	13 858	22 302	21 438
Ingolstadt .....	-	5 289	4 867	+ 422	+ 4,8	3 157	3 350	801	623	1 331	894
München .....	-	79 335	77 147	+ 2 188	+ 1,7	39 439	44 253	19 309	12 887	20 587	20 007
Rosenheim .....	-	3 185	3 285	- 100	- 2,6	2 261	2 400	540	348	384	537
Landkreise .....	43 852	128 758	105 709	+ 23 049	+ 10,8	85 988	73 603	25 245	17 324	17 525	14 782
Altötting .....	2 103	3 276	3 345	- 69	- 0,7	2 318	2 519	556	474	402	352
Bad Tölz-Wolfrats-											
hausen .....	2 118	6 433	5 514	+ 919	+ 9,7	3 473	3 680	1 115	836	1 845	998
Berchtesgadener-Land	2 727	4 788	4 396	+ 392	+ 4,4	2 255	2 372	1 361	1 013	1 172	1 011
Dachau .....	1 643	5 412	4 109	+ 1 303	+ 13,3	4 102	2 778	702	411	608	920
Ebersberg .....	1 600	6 489	4 942	+ 1 547	+ 17,1	4 721	3 676	1 144	729	624	537

1) Ohne Ortsumzüge. - 2) Auf jeweils 1 000 Einwohner am 30. 6. 1977.

**2 Gesamtwanderung**  
**2.3 Wanderungen 1977 nach kreisfreien Städten und Landkreisen**

Kreisfreie Stadt bzw. Landkreis	Innerhalb der Land- kreise <sup>1)</sup>	Über die Kreisgrenzen									
		insgesamt				davon					
						nach einem(r) anderen Landkreis oder kreisfreien Stadt im gleichen Land		von Land zu Land		über die Grenzen des Bundesgebietes	
		Zu- bzw. Fortzüge	Zuzüge	Fortzüge	Überschuß der Zu- (+) bzw. Fortzüge (-)	Zuzüge	Fortzüge	Zuzüge	Fortzüge	Zuzüge	Fortzüge
Anzahl				je 1 000 Ein- <sup>2)</sup> wohner	Anzahl						
Bayern											
RB Oberbayern											
Landkreise											
Eichstätt .....	1 250	4 097	3 392	+ 705	+ 7,8	3 387	2 874	422	282	288	236
Erding .....	1 816	3 629	2 947	+ 682	+ 8,0	2 758	2 274	510	390	361	283
Freising .....	1 835	6 496	5 201	+ 1 295	+ 12,0	4 325	3 677	1 337	757	834	767
Fürstenfeldbruck ...	3 850	11 435	8 740	+ 2 695	+ 16,9	7 956	6 182	2 440	1 481	1 039	1 077
Garmisch-Parten- kirchen .....	1 915	6 649	5 817	+ 832	+ 10,4	2 913	2 950	2 321	1 799	1 415	1 068
Landsberg a. Lech ..	1 577	4 142	3 503	+ 639	+ 8,4	2 921	2 524	854	691	367	288
Miesbach .....	2 165	4 770	3 952	+ 818	+ 10,4	2 771	2 495	1 414	983	585	474
Mühldorf a. Inn ....	1 544	4 073	3 605	+ 468	+ 5,3	2 961	2 957	575	442	537	206
München .....	3 392	21 790	16 400	+ 5 390	+ 23,6	15 937	12 179	3 523	2 075	2 330	2 146
Neuburg-Schroben- hausen .....	1 081	2 553	2 872	- 319	- 4,3	1 930	2 109	355	331	268	432
Pfaffenhofen a. d. Ilm .....	1 226	3 286	2 691	+ 595	+ 7,4	2 376	2 036	588	314	322	341
Rosenheim .....	4 510	10 324	8 145	+ 2 179	+ 11,6	6 847	5 318	1 705	1 338	1 772	1 489
Starnberg .....	1 791	8 035	6 397	+ 1 638	+ 16,2	4 956	4 351	1 864	1 106	1 215	940
Traunstein .....	3 752	6 273	5 531	+ 742	+ 5,3	3 957	3 889	1 256	985	1 060	657
Weilheim-Schongau ..	1 957	4 808	4 210	+ 598	+ 5,9	3 124	2 763	1 203	887	481	560
RB Niederbayern .....	14 529	36 178	34 603	+ 1 575	+ 1,6	28 206	28 954	4 923	3 806	3 049	1 843
Kreisfreie Städte ..	-	8 565	8 511	+ 54	+ 0,4	6 364	7 025	974	927	1 227	559
Landshut .....	-	3 818	3 450	+ 368	+ 6,6	2 666	2 751	472	412	680	287
Passau .....	-	2 599	2 613	- 14	- 0,3	1 900	2 169	297	306	402	138
Straubing .....	-	2 148	2 448	- 300	- 6,9	1 798	2 105	205	209	145	134
Landkreise	14 529	27 613	26 092	+ 1 521	+ 1,8	21 842	21 929	3 949	2 879	1 822	1 284
Deggendorf .....	1 810	3 550	3 138	+ 412	+ 4,1	2 748	2 513	548	446	254	179
Dingolfing-Landau ..	1 242	2 885	2 184	+ 701	+ 9,7	2 305	1 856	302	170	278	158
Freyung-Grafenau ...	1 355	2 007	2 213	- 206	- 2,8	1 460	1 847	436	296	111	70
Kelheim .....	1 260	2 703	2 836	- 133	- 1,6	1 881	2 177	553	441	269	218
Landshut .....	1 769	4 324	3 663	+ 661	+ 6,3	3 765	3 256	328	242	231	165
Passau .....	2 724	4 491	4 438	+ 53	+ 0,4	3 551	3 707	712	509	228	222
Regen .....	1 321	2 105	2 306	- 201	- 2,6	1 512	1 965	454	284	139	57
Rottal-Inn .....	1 657	2 957	2 791	+ 166	+ 1,7	2 335	2 367	359	248	263	176
Straubing-Bogen ....	1 391	2 591	2 523	+ 68	+ 0,9	2 285	2 241	257	243	49	39
RB Oberpfalz .....	10 689	35 775	38 149	- 2 374	- 2,5	28 291	30 987	5 001	5 170	2 483	1 992
Kreisfreie Städte ..	-	13 612	14 288	- 676	- 3,0	10 446	11 486	1 919	2 017	1 247	785
Amberg .....	-	1 976	2 393	- 417	- 9,1	1 507	1 939	285	372	184	82
Regensburg .....	-	9 432	9 612	- 180	- 1,3	6 987	7 618	1 477	1 362	968	632
Weiden i. d. OPf. ...	-	2 204	2 283	- 79	- 1,9	1 952	1 929	157	283	95	71
Landkreise	10 689	22 163	23 861	- 1 698	- 2,3	17 845	19 501	3 082	3 153	1 236	1 207
Amberg-Sulzbach .....	990	2 833	3 301	- 468	- 5,0	2 303	2 701	323	441	207	159
Cham .....	2 036	2 791	2 911	- 120	- 1,1	2 196	2 436	501	406	94	69
Neumarkt i. d. OPf. .	1 304	2 981	2 733	+ 248	+ 2,5	2 408	2 217	348	261	225	255
Neustadt a. d. Waldnaab .....	1 237	2 585	3 209	- 624	- 6,6	2 099	2 678	306	379	180	152
Regensburg .....	2 235	6 258	5 309	+ 949	+ 7,1	5 158	4 298	798	642	302	369
Schwandorf .....	1 802	3 001	3 957	- 956	- 7,2	2 361	3 255	526	611	114	91
Tirschenreuth .....	1 085	1 714	2 441	- 727	- 9,1	1 320	1 916	280	413	114	112
RB Oberfranken .....	11 125	36 254	36 457	- 203	- 0,2	26 068	27 004	6 211	5 819	3 975	3 634
Kreisfreie Städte ..	-	13 078	13 208	- 130	- 0,5	9 379	9 869	2 161	2 023	1 538	1 316
Bamberg .....	-	3 997	4 295	- 298	- 4,1	2 954	3 344	682	581	361	370
Bayreuth .....	-	3 586	3 313	+ 273	+ 3,9	2 751	2 583	579	493	256	237
Coburg .....	-	2 863	2 738	+ 125	+ 2,7	2 123	2 120	542	500	198	118
Hof .....	-	2 632	2 862	- 230	- 4,2	1 551	1 822	358	449	723	591
Landkreise	11 125	23 176	23 249	- 73	- 0,1	16 689	17 135	4 050	3 796	2 437	2 318
Bamberg .....	1 415	3 501	3 079	+ 422	+ 3,9	2 887	2 519	411	381	203	179
Bayreuth .....	938	2 896	2 966	- 70	- 0,7	2 272	2 345	450	435	174	186
Coburg .....	1 049	2 290	2 381	- 91	- 1,1	1 725	1 755	329	345	236	281
Forchheim .....	1 571	3 708	2 841	+ 867	+ 9,3	2 748	2 032	593	461	367	348
Hof .....	1 493	3 513	3 792	- 279	- 2,4	2 211	2 654	778	678	524	460
Kronach .....	1 199	1 427	1 716	- 289	- 3,7	981	1 303	303	301	143	112
Kulmbach .....	1 034	2 021	2 345	- 324	- 4,2	1 294	1 660	490	450	237	235
Lichtenfels .....	926	1 483	1 563	- 80	- 1,2	1 108	1 176	226	279	149	108
Wunsiedel i. Fich- telgebirge .....	1 500	2 337	2 566	- 229	- 2,4	1 463	1 691	470	466	404	409
RB Mittelfranken .....	10 869	78 137	75 909	+ 2 228	+ 1,5	49 093	49 619	12 984	11 757	16 060	14 533
Kreisfreie Städte ..	-	44 030	46 234	- 2 204	- 2,9	25 580	28 855	7 067	6 378	11 383	11 001
Ansbach .....	-	1 986	2 022	- 36	- 0,9	1 494	1 563	256	253	236	206
Erlangen .....	-	8 861	9 414	- 553	- 5,5	4 856	5 517	1 980	1 580	2 025	2 317
Fürth .....	-	5 237	5 859	- 622	- 6,3	3 295	4 052	605	497	1 337	1 310
Nürnberg .....	-	25 773	27 089	- 1 316	- 2,7	14 427	16 384	3 966	3 916	7 380	6 789
Schwabach .....	-	2 173	1 850	+ 323	+ 9,7	1 508	1 339	260	132	405	379
Landkreise	10 869	34 107	29 675	+ 4 432	+ 5,9	23 513	20 764	5 917	5 379	4 677	3 532
Ansbach .....	2 246	5 616	5 650	- 34	- 0,2	3 225	3 638	1 446	1 418	945	594
Erlangen-Höchststadt .	958	5 579	3 870	+ 1 709	+ 18,2	4 382	2 859	763	487	434	524
Fürth .....	1 227	6 662	5 198	+ 1 464	+ 17,0	4 218	3 577	904	994	1 540	627
Neustadt a.d.Aisch- Bad Windsheim .....	1 181	2 418	2 439	- 21	- 0,2	1 751	1 757	385	445	282	237

1) Ohne Ortsumzüge. - 2) Auf jeweils 1 000 Einwohner am 30. 6. 1977.

2 Gesamtwanderung  
2.3 Wanderungen 1977 nach kreisfreien Städten und Landkreisen

Kreisfreie Stadt bzw. Landkreis	Innerhalb der Land- kreise <sup>1)</sup>	Über die Kreisgrenzen								
		insgesamt			davon					
					nach einem(r) anderen Landkreis oder kreisfreien Stadt im gleichen Land		vom Land zu Land		über die Grenzen des Bundesgebietes	
	Zu- bzw. Fortzüge	Zuzüge	Fortzüge	Überschuß der Zu- (+) bzw. Fortzüge (-)	Zuzüge	Fortzüge	Zuzüge	Fortzüge	Zuzüge	Fortzüge
	Anzahl				je 1 000 Ein- wohner <sup>2)</sup>	Anzahl				

Bayern

RB Mittelfranken											
Landkreise											
Nürnberg-Land .....	2 649	6 352	5 291	+ 1 061	+ 7,4	4 656	3 696	811	659	885	936
Roth .....	1 129	5 166	4 676	+ 490	+ 4,9	3 640	3 300	1 192	975	334	401
Weißenburg-Gunzen- hausen .....	1 479	2 314	2 551	- 237	- 2,8	1 641	1 937	416	401	257	213
RB Unterfranken .....	15 272	50 985	52 230	- 1 245	- 1,0	30 394	32 227	14 175	13 997	6 416	6 006
Kreisfreie Städte ...	-	16 875	16 607	+ 268	+ 1,2	10 429	11 010	3 628	3 519	2 818	2 078
Aschaffenburg .....	-	3 769	3 239	+ 530	+ 9,6	2 092	1 901	948	837	729	501
Schweinfurt .....	-	3 462	4 165	- 703	- 12,8	2 262	2 938	458	624	742	603
Würzburg .....	-	9 644	9 203	+ 441	+ 3,8	6 075	6 171	2 222	2 058	1 347	974
Landkreise .....	15 272	34 110	35 623	- 1 513	- 1,6	19 965	21 217	10 547	10 478	3 598	3 928
Aschaffenburg .....	2 352	5 395	5 599	- 204	- 1,4	2 355	2 533	2 195	2 181	845	885
Bad Kissingen .....	1 349	3 352	3 547	- 195	- 1,9	1 801	2 165	1 359	1 207	192	175
Haßberge .....	1 000	1 963	2 403	- 440	- 5,6	1 320	1 829	501	447	142	127
Kitzingen .....	1 376	2 285	2 562	- 277	- 3,5	1 532	1 846	441	536	312	180
Main-Spessart .....	1 564	3 471	3 888	- 417	- 3,5	1 950	2 278	1 175	1 305	346	305
Miltenberg .....	2 526	3 712	4 330	- 618	- 5,6	1 272	1 555	1 499	1 557	941	1 218
Rhön-Grabfeld .....	1 426	2 556	2 770	- 214	- 2,8	1 348	1 602	1 067	969	141	199
Schweinfurt .....	1 395	4 189	3 669	+ 520	+ 5,2	3 274	2 868	695	552	220	249
Würzburg .....	2 284	7 187	6 855	+ 332	+ 2,3	5 113	4 541	1 615	1 724	459	590
RB Schwaben .....	20 823	73 708	70 312	+ 3 396	+ 2,2	42 305	42 805	20 007	16 550	11 396	10 957
Kreisfreie Städte ...	-	23 159	23 248	- 89	- 0,2	14 270	15 790	4 183	3 570	4 706	3 888
Augsburg .....	-	13 458	14 040	- 582	- 2,4	7 998	9 494	1 993	1 756	3 467	2 790
Kaufbeuren .....	-	3 301	3 042	+ 259	+ 6,1	2 253	2 229	736	570	312	243
Kempten (Allgäu) ....	-	4 072	3 914	+ 158	+ 2,8	2 622	2 665	829	668	621	581
Memmingen .....	-	2 328	2 252	+ 76	+ 2,0	1 397	1 402	625	576	306	274
Landkreise .....	20 823	50 549	47 064	+ 3 485	+ 3,1	28 035	27 015	15 824	12 980	6 690	7 069
Aichach-Friedberg ...	1 345	4 112	3 271	+ 841	+ 9,1	3 298	2 557	468	358	346	356
Augsburg .....	3 279	8 286	7 791	+ 495	+ 2,8	6 234	5 627	1 216	925	836	1 239
Dillingen a.d. Donau	1 481	2 531	2 463	+ 68	+ 0,9	1 522	1 610	680	615	329	238
Donau-Ries .....	1 951	3 175	3 532	- 357	- 3,1	1 992	2 421	886	761	297	350
Günzburg .....	2 476	4 974	4 153	+ 821	+ 7,8	2 685	2 370	1 473	1 062	816	721
Lindau (Bodensee) ...	1 367	3 523	3 454	+ 69	+ 1,0	1 062	1 221	1 879	1 532	582	701
Neu-Ulm .....	2 714	7 133	7 206	- 73	- 0,5	1 493	1 927	4 283	3 797	1 357	1 482
Oberallgäu .....	2 769	7 301	6 651	+ 650	+ 5,1	3 765	3 637	2 665	2 156	871	858
Ostallgäu .....	1 617	5 034	4 082	+ 952	+ 8,8	3 264	2 777	1 137	808	633	497
Unterallgäu .....	1 824	4 480	4 461	+ 19	+ 0,2	2 720	2 868	1 137	966	623	627
Land insgesamt .....	127 159	527 604	498 668	+ 28 936	+ 2,7	335 202	335 202	109 196	88 281	83 206	75 185
Kreisfreie Städte ...	-	207 128	207 395	- 267	- 0,1	121 325	134 038	40 582	32 292	45 221	41 065
Landkreise .....	127 159	320 476	291 273	+ 29 203	+ 4,0	213 877	201 164	68 614	55 989	37 985	34 120

Saarland

Stadtverband Saar- brücken .....	6 261	12 305	16 143	- 3 838	- 10,2	4 332	5 619	4 992	8 226	2 981	2 298
Landkreise .....	9 015	22 236	23 778	- 1 542	- 2,2	11 252	9 965	8 089	11 467	2 895	2 346
Merzig-Wadern .....	1 021	3 438	3 319	+ 119	+ 1,2	1 865	1 376	1 266	1 650	307	293
Neunkirchen .....	1 836	4 373	4 980	- 607	- 3,9	2 608	2 517	1 411	2 220	354	243
Saarlouis .....	3 737	6 420	6 885	- 465	- 2,2	3 062	3 015	1 813	2 861	1 545	1 009
Saar-Pfalz-Kreis ....	1 559	5 279	5 955	- 676	- 4,4	2 350	2 059	2 390	3 210	539	686
Sankt Wendel .....	862	2 726	2 639	+ 87	+ 1,0	1 367	998	1 209	1 526	150	115
Land insgesamt .....	15 276	34 541	39 921	- 5 380	- 5,0	15 584	15 584	13 081	19 693	5 876	4 644
Stadtverband .....	6 261 <sup>a)</sup>	12 305	16 143	- 3 838	- 10,2	4 332	5 619	4 992	8 226	2 981	2 298
Landkreise .....	9 015	22 236	23 778	- 1 542	- 2,2	11 252	9 965	8 089	11 467	2 895	2 346

Berlin (West)

Land insgesamt .....	-	68 948	73 454	- 4 506	- 2,3	-	-	30 218	41 997	38 730	31 457
----------------------	---	--------	--------	---------	-------	---	---	--------	--------	--------	--------

Bundesgebiet

Bundesgebiet insgesamt	605 666	2 850 040	2 817 382	+ 32 658	+ 0,5	1 492 731	1 492 731	817 411	817 405	539 898	507 246
Kreisfreie Städte ...	6 261 <sup>a)</sup>	1 110 129	1 190 219	- 80 090	- 3,6	514 160	572 200	331 088	362 242	264 881	255 777
Landkreise .....	679 405	1 739 911	1 627 163	+112 748	+ 2,9	978 571	920 531	486 323	455 163	275 017	251 469

1) Ohne Ortsumzüge. - 2) Auf jeweils 1 000 Einwohner am 30. 6. 1977.

a) Zu- bzw. Fortzüge in Gemeinden, die zum Stadtverband gehören.

2 Gesamtwanderung

2.4 Salden aus den Wanderungen über die Grenzen der Länder des Bundesgebietes 1977  
nach Altersgruppen und Familienstand

Alter von ... bis unter ... Jahren	Zu- (+) bzw. Abwanderungsüberschuß (-) aus den Wanderungen								
	über die Landesgrenzen insgesamt			von bzw. nach einem anderen Land			über die Grenzen des Bundesgebietes		
	insgesamt		männlich	insgesamt		männlich	insgesamt		männlich
	Anzahl	je 1 000 Einwohner	Anzahl	Anzahl	je 1 000 Einwohner	Anzahl	Anzahl	je 1 000 Einwohner	Anzahl
Schleswig-Holstein									
unter 6 .....	+ 387	+ 2,5	+ 130	+ 509	+ 3,2	+ 242	- 122	- 0,8	- 112
6 - 18 .....	+ 1 367	+ 2,7	+ 846	+ 1 291	+ 2,5	+ 837	+ 76	+ 0,1	+ 9
18 - 25 .....	+ 2 751	+ 11,3	+ 2 013	+ 2 143	+ 8,8	+ 1 680	+ 608	+ 2,5	+ 333
25 - 40 .....	+ 2 820	+ 5,0	+ 1 241	+ 3 422	+ 6,1	+ 1 760	- 602	- 1,1	- 519
40 - 50 .....	+ 1 183	+ 3,7	+ 472	+ 1 343	+ 4,2	+ 659	- 160	- 0,5	- 187
50 - 65 .....	+ 1 876	+ 4,9	+ 715	+ 1 700	+ 4,4	+ 729	+ 176	+ 0,5	- 14
65 und mehr .....	+ 1 783	+ 4,3	+ 649	+ 1 473	+ 3,6	+ 537	+ 310	+ 0,8	+ 112
Zusammen ...	+12 167	+ 4,7	+ 6 066	+11 881	+ 4,6	+ 6 444	+ 286	+ 0,1	- 378
davon:									
ledig .....	+ 4 492	+ 1,7	+ 3 193	+ 4 232	+ 1,6	+ 3 115	+ 260	+ 0,1	+ 78
verheiratet .....	+ 6 072	+ 2,3	+ 2 523	+ 6 373	+ 2,5	+ 3 034	- 301	- 0,1	- 511
verwitwet .....	+ 1 076	+ 0,4	+ 153	+ 847	+ 0,3	+ 127	+ 229	+ 0,1	+ 26
geschieden .....	+ 527	+ 0,2	+ 197	+ 429	+ 0,2	+ 168	+ 98	+ 0,0	+ 29
Hamburg									
unter 6 .....	- 552	- 6,9	- 302	- 731	- 9,1	- 382	+ 179	+ 2,2	+ 80
6 - 18 .....	- 734	- 2,8	- 595	- 1 238	- 4,8	- 745	+ 504	+ 2,0	+ 150
18 - 25 .....	+ 3 603	+ 24,5	+ 2 028	+ 2 104	+ 14,3	+ 1 108	+ 1 499	+ 10,2	+ 920
25 - 40 .....	- 3 398	- 8,9	- 1 827	- 3 319	- 8,7	- 1 736	- 79	- 0,2	- 91
40 - 50 .....	- 2 120	- 9,7	- 1 303	- 1 892	- 8,6	- 972	- 228	- 1,0	- 331
50 - 65 .....	- 2 136	- 7,5	- 1 046	- 2 299	- 8,1	- 1 021	+ 163	+ 0,6	- 25
65 und mehr .....	- 1 631	- 5,1	- 673	- 1 937	- 6,1	- 779	+ 306	+ 1,0	+ 106
Zusammen ...	- 6 968	- 4,1	- 3 718	- 9 312	- 5,5	- 4 527	+ 2 344	+ 1,4	+ 809
davon:									
ledig .....	+ 1 733	+ 1,0	+ 920	- 101	- 0,1	- 237	+ 1 834	+ 1,1	+ 1 157
verheiratet .....	- 7 735	- 4,6	- 4 458	- 7 682	- 4,5	- 3 868	- 53	- 0,0	- 590
verwitwet .....	- 906	- 0,5	- 200	- 1 144	- 0,7	- 232	+ 238	+ 0,1	+ 32
geschieden .....	- 60	- 0,0	+ 20	- 385	- 0,2	- 190	+ 325	+ 0,2	+ 210
Niedersachsen									
unter 6 .....	+ 1 130	+ 2,4	+ 661	+ 1 153	+ 2,5	+ 687	- 23	- 0,0	- 26
6 - 18 .....	+ 3 131	+ 2,2	+ 1 460	+ 1 864	+ 1,3	+ 893	+ 1 267	+ 0,9	+ 567
18 - 25 .....	+ 462	+ 0,7	+ 1 676	- 2 100	- 3,0	+ 104	+ 2 562	+ 3,6	+ 1 572
25 - 40 .....	+ 1 512	+ 1,0	- 476	+ 3 062	+ 2,1	+ 694	- 1 550	- 1,1	- 1 170
40 - 50 .....	+ 1 111	+ 1,2	+ 88	+ 1 484	+ 1,6	+ 687	- 373	- 0,4	- 599
50 - 65 .....	+ 3 202	+ 2,9	+ 1 270	+ 2 620	+ 2,4	+ 1 256	+ 582	+ 0,5	+ 14
65 und mehr .....	+ 2 320	+ 2,1	+ 1 055	+ 1 163	+ 1,0	+ 672	+ 1 157	+ 1,0	+ 383
Zusammen ...	+12 968	+ 1,8	+ 5 734	+ 9 246	+ 1,3	+ 4 993	+ 3 622	+ 0,5	+ 741
davon:									
ledig .....	+ 3 807	+ 0,5	+ 3 122	+ 1 195	+ 0,2	+ 1 477	+ 2 612	+ 0,4	+ 1 645
verheiratet .....	+ 7 018	+ 1,0	+ 2 121	+ 7 024	+ 1,0	+ 3 182	- 6	- 0,0	- 1 061
verwitwet .....	+ 1 442	+ 0,2	+ 257	+ 630	+ 0,1	+ 172	+ 812	+ 0,1	+ 85
geschieden .....	+ 601	+ 0,1	+ 234	+ 397	+ 0,1	+ 162	+ 204	+ 0,0	+ 72
Bremen									
unter 6 .....	- 423	- 10,9	- 286	- 249	- 6,4	- 160	- 174	- 4,5	- 126
6 - 18 .....	- 894	- 7,2	- 504	- 871	- 7,0	- 420	- 23	- 0,2	- 84
18 - 25 .....	+ 854	+ 12,7	+ 519	+ 738	+ 11,0	+ 486	+ 116	+ 1,7	+ 33
25 - 40 .....	- 1 711	- 11,4	- 866	- 1 056	- 7,0	- 330	- 655	- 4,3	- 536
40 - 50 .....	- 866	- 9,7	- 598	- 683	- 7,6	- 423	- 183	- 2,0	- 175
50 - 65 .....	- 489	- 4,2	- 268	- 537	- 4,6	- 254	+ 48	+ 0,4	- 14
65 und mehr .....	- 297	- 2,5	- 132	- 382	- 3,2	- 160	+ 85	+ 0,7	+ 28
Zusammen ...	- 3 826	- 5,4	- 2 135	- 3 040	- 4,3	- 1 261	- 786	- 1,1	- 874
davon:									
ledig .....	- 80	- 0,1	- 45	+ 312	+ 0,4	+ 333	- 392	- 0,6	- 378
verheiratet .....	- 3 425	- 4,8	- 1 931	- 2 969	- 4,2	- 1 450	- 456	- 0,6	- 481
verwitwet .....	- 198	- 0,3	- 85	- 255	- 0,4	- 88	+ 57	+ 0,1	+ 3
geschieden .....	- 123	- 0,2	- 74	- 128	- 0,2	- 56	+ 5	+ 0,0	- 18

2. Gesamtwanderung  
2.4 Salden aus den Wanderungen über die Grenzen der Länder des Bundesgebietes 1977  
nach Altersgruppen und Familienstand

Alter von ... bis unter ... Jahren  Familienstand	Zu- (+) bzw. Abwanderungsüberschuss (-) aus den Wanderungen								
	über die Landesgrenzen insgesamt			von bzw. nach einem anderen Land			über die Grenzen des Bundesgebietes		
	insgesamt		männlich	insgesamt		männlich	insgesamt		männlich
	Anzahl	je 1 000 Einwohner	Anzahl	Anzahl	je 1 000 Einwohner	Anzahl	Anzahl	je 1 000 Einwohner	Anzahl
Nordrhein-Westfalen									
unter 6 .....	+ 196	+ 0,2	- 291	- 425	- 0,4	- 194	+ 621	+ 0,6	- 97
6 - 18 .....	+ 3 022	+ 0,9	+ 564	- 1 919	- 0,6	- 1 078	+ 4 941	+ 1,5	+ 1 642
18 - 25 .....	+ 5 605	+ 3,3	+ 2 435	- 5 810	- 3,3	- 4 030	+ 11 415	+ 6,6	+ 6 465
25 - 40 .....	- 10 999	- 3,1	- 7 726	- 3 263	- 0,9	- 1 187	- 7 736	- 2,2	- 6 539
40 - 50 .....	- 4 659	- 2,0	- 4 141	- 2 159	- 0,9	- 1 063	- 2 500	- 1,1	- 3 078
50 - 65 .....	- 4 926	- 1,8	- 3 645	- 5 541	- 2,0	- 2 537	+ 615	+ 0,2	- 1 108
65 und mehr .....	+ 438	+ 0,2	- 494	- 2 433	- 1,0	- 1 380	+ 2 871	+ 1,2	+ 886
Zusammen ...	- 11 323	- 0,7	- 13 298	- 21 550	- 1,3	- 11 469	+ 10 227	+ 0,6	- 1 829
davon:									
ledig .....	+ 953	+ 0,1	- 509	- 9 064	- 0,5	- 5 855	+ 10 017	+ 0,6	+ 5 346
verheiratet .....	- 12 978	- 0,8	- 12 453	- 10 301	- 0,6	- 4 856	- 2 677	- 0,2	- 7 597
verwitwet .....	+ 980	+ 0,1	- 136	- 1 229	- 0,1	- 296	+ 2 209	+ 0,1	+ 160
geschieden .....	- 278	- 0,0	- 200	- 956	- 0,1	- 462	+ 678	+ 0,0	+ 262
Hessen									
unter 6 .....	+ 825	+ 2,5	+ 370	+ 575	+ 1,7	+ 382	+ 250	+ 0,8	- 12
6 - 18 .....	+ 2 312	+ 2,3	+ 1 015	+ 1 468	+ 1,5	+ 824	+ 844	+ 0,8	+ 191
18 - 25 .....	+ 8 655	+ 15,9	+ 4 096	+ 3 828	+ 7,0	+ 1 306	+ 4 827	+ 8,9	+ 2 790
25 - 40 .....	+ 92	+ 0,1	- 636	+ 3 891	+ 3,2	+ 2 271	- 3 799	- 3,1	- 2 907
40 - 50 .....	- 1 229	- 1,7	- 1 320	+ 553	+ 0,8	+ 312	- 1 782	- 2,5	- 1 632
50 - 65 .....	+ 524	+ 0,6	- 307	+ 735	+ 0,8	+ 276	- 211	- 0,2	- 583
65 und mehr .....	+ 1 151	+ 1,4	+ 365	+ 340	+ 0,4	+ 65	+ 811	+ 1,0	+ 300
Zusammen ...	+ 12 330	+ 2,2	+ 3 583	+ 11 390	+ 2,1	+ 5 436	+ 940	+ 0,2	- 1 853
davon:									
ledig .....	+ 9 050	+ 1,6	+ 4 656	+ 6 207	+ 1,1	+ 3 142	+ 2 843	+ 0,5	+ 1 514
verheiratet .....	+ 1 541	+ 0,3	- 1 493	+ 4 236	+ 0,8	+ 2 030	- 2 695	- 0,5	- 3 523
verwitwet .....	+ 1 087	+ 0,2	+ 129	+ 518	+ 0,1	+ 83	+ 569	+ 0,1	+ 46
geschieden .....	+ 652	+ 0,1	+ 291	+ 429	+ 0,1	+ 181	+ 223	+ 0,0	+ 110
Rheinland-Pfalz									
unter 6 .....	+ 248	+ 1,1	- 30	+ 146	+ 0,7	- 16	+ 102	+ 0,5	- 14
6 - 18 .....	+ 341	+ 0,5	+ 155	- 568	- 0,8	- 321	+ 909	+ 1,3	+ 476
18 - 25 .....	- 3 957	- 10,4	- 1 678	- 5 422	- 14,3	- 2 622	+ 1 465	+ 3,9	+ 944
25 - 40 .....	- 1 613	- 2,3	- 1 372	- 536	- 0,8	- 536	- 1 077	- 1,5	- 836
40 - 50 .....	- 42	- 0,1	- 311	+ 237	+ 0,5	- 1	- 279	- 0,6	- 310
50 - 65 .....	+ 1 574	+ 2,7	+ 672	+ 1 533	+ 2,6	+ 788	+ 41	+ 0,1	- 116
65 und mehr .....	+ 1 086	+ 2,0	+ 424	+ 677	+ 1,2	+ 297	+ 409	+ 0,7	+ 127
Zusammen ...	- 2 363	- 0,6	- 2 140	- 3 933	- 1,1	- 2 411	+ 1 570	+ 0,4	+ 271
davon:									
ledig .....	- 3 901	- 1,1	- 2 058	- 5 581	- 1,5	- 3 094	+ 1 680	+ 0,5	+ 1 036
verheiratet .....	+ 1 098	+ 0,3	- 123	+ 1 511	+ 0,4	+ 666	- 413	- 0,1	- 789
verwitwet .....	+ 537	+ 0,1	+ 112	+ 305	+ 0,1	+ 100	+ 232	+ 0,1	+ 12
geschieden .....	- 97	- 0,0	- 71	- 168	- 0,0	- 83	+ 71	+ 0,0	+ 12
Baden-Württemberg									
unter 6 .....	- 783	- 1,3	- 725	- 52	- 0,1	- 19	- 731	- 1,2	- 706
6 - 18 .....	+ 633	+ 0,4	+ 97	+ 55	+ 0,0	- 3	+ 578	+ 0,3	+ 100
18 - 25 .....	+ 8 081	+ 8,6	+ 5 018	+ 428	+ 0,5	- 182	+ 7 655	+ 8,1	+ 5 200
25 - 40 .....	- 6 665	- 3,4	- 3 565	+ 560	+ 0,3	+ 664	- 7 225	- 3,6	- 4 229
40 - 50 .....	- 2 945	- 2,4	- 2 532	+ 28	+ 0,0	- 31	- 2 973	- 2,5	- 2 501
50 - 65 .....	- 221	- 0,2	- 983	+ 607	+ 0,5	+ 166	- 828	- 0,6	- 1 149
65 und mehr .....	+ 2 621	+ 2,1	+ 970	+ 1 174	+ 0,9	+ 467	+ 1 447	+ 1,2	+ 503
Zusammen ...	+ 723	+ 0,1	- 1 720	+ 2 800	+ 0,3	+ 1 062	- 2 077	- 0,2	- 2 782
davon:									
ledig .....	+ 3 517	+ 0,4	+ 3 214	+ 519	+ 0,1	- 20	+ 2 998	+ 0,3	+ 3 234
verheiratet .....	- 4 978	- 0,5	- 5 600	+ 1 449	+ 0,2	+ 840	- 6 427	- 0,7	- 6 440
verwitwet .....	+ 1 427	+ 0,2	+ 241	+ 544	+ 0,1	+ 93	+ 883	+ 0,1	+ 148
geschieden .....	+ 757	+ 0,1	+ 425	+ 288	+ 0,0	+ 149	+ 469	+ 0,1	+ 276

2 Gesamtwanderung  
2.4 Salden aus den Wanderungen über die Grenzen der Länder des Bundesgebietes 1977  
nach Altersgruppen und Familienstand

Alter von ... bis unter ... Jahren	Zu- (+) bzw. Abwanderungsüberschuß (-) aus den Wanderungen								
	über die Landesgrenzen insgesamt			von bzw. nach einem anderen Land			über die Grenzen des Bundesgebietes		
	insgesamt		männlich	insgesamt		männlich	insgesamt		männlich
	Anzahl	je 1 000 Einwohner	Anzahl	Anzahl	je 1 000 Einwohner	Anzahl	Anzahl	je 1 000 Einwohner	Anzahl
Bayern									
unter 6 .....	+ 762	+ 1,1	+ 245	+ 491	+ 0,7	+ 183	+ 271	+ 0,4	+ 62
6 - 18 .....	+ 6 084	+ 3,0	+ 3 198	+ 2 080	+ 1,0	+ 1 058	+ 4 004	+ 1,9	+ 2 140
18 - 25 .....	+ 10 608	+ 9,7	+ 6 177	+ 4 033	+ 3,7	+ 2 023	+ 6 575	+ 6,0	+ 4 154
25 - 40 .....	+ 2 505	+ 1,1	+ 1 115	+ 6 031	+ 2,6	+ 4 039	- 3 526	- 1,5	- 2 924
40 - 50 .....	+ 969	+ 0,7	+ 9	+ 2 299	+ 1,7	+ 1 516	- 1 330	- 1,0	- 1 507
50 - 65 .....	+ 3 943	+ 2,3	+ 1 096	+ 3 542	+ 2,1	+ 1 573	+ 401	+ 0,2	- 477
65 und mehr .....	+ 4 065	+ 2,6	+ 1 761	+ 2 439	+ 1,5	+ 1 179	+ 1 626	+ 1,0	+ 582
Zusammen ...	+ 28 936	+ 2,7	+ 13 601	+ 20 915	+ 1,9	+ 11 571	+ 8 021	+ 0,7	+ 2 030
davon:									
ledig .....	+ 16 212	+ 1,5	+ 9 547	+ 8 505	+ 0,8	+ 4 833	+ 7 707	+ 0,7	+ 4 714
verheiratet .....	+ 9 232	+ 0,9	+ 2 993	+ 10 107	+ 0,9	+ 5 907	- 875	- 0,1	- 2 914
verwitwet .....	+ 2 125	+ 0,2	+ 375	+ 1 244	+ 0,1	+ 273	+ 881	+ 0,1	+ 102
geschieden .....	+ 1 367	+ 0,1	+ 686	+ 1 059	+ 0,1	+ 558	+ 308	+ 0,0	+ 128
Saarland									
unter 6 .....	- 94	- 1,6	+ 9	- 181	- 3,0	- 50	+ 87	+ 1,4	+ 59
6 - 18 .....	- 586	- 2,8	- 268	- 677	- 3,2	- 331	+ 91	+ 0,4	+ 63
18 - 25 .....	- 2 061	- 17,3	- 1 052	- 2 598	- 21,8	- 1 464	+ 537	+ 4,5	+ 412
25 - 40 .....	- 2 288	- 10,7	- 1 546	- 2 701	- 12,7	- 1 949	+ 413	+ 1,9	+ 403
40 - 50 .....	- 268	- 1,8	- 184	- 262	- 1,8	- 163	- 6	- 0,0	- 21
50 - 65 .....	- 119	- 0,7	- 101	- 140	- 0,8	- 68	+ 21	+ 0,1	- 33
65 und mehr .....	+ 36	+ 0,2	+ 2	- 53	- 0,3	- 30	+ 89	+ 0,6	+ 32
Zusammen ...	- 5 380	- 5,0	- 3 140	- 6 612	- 6,1	- 4 055	+ 1 232	+ 1,1	+ 915
davon:									
ledig .....	- 3 316	- 3,1	- 1 873	- 4 062	- 3,7	- 2 530	+ 746	+ 0,7	+ 657
verheiratet .....	- 1 914	- 1,8	- 1 167	- 2 293	- 2,1	- 1 400	+ 379	+ 0,3	+ 233
verwitwet .....	- 12	- 0,0	- 21	- 94	- 0,1	- 36	+ 82	+ 0,1	+ 15
geschieden .....	- 138	- 0,1	- 79	- 163	- 0,2	- 89	+ 25	+ 0,0	+ 10
Berlin (West)									
unter 6 .....	- 1 187	- 11,8	- 680	- 1 234	- 12,3	- 665	+ 47	+ 0,5	- 15
6 - 18 .....	- 314	- 1,2	- 28	- 1 477	- 5,5	- 711	+ 1 163	+ 4,4	+ 683
18 - 25 .....	+ 6 432	+ 41,9	+ 4 399	+ 2 638	+ 17,2	+ 1 570	+ 3 794	+ 24,7	+ 2 829
25 - 40 .....	- 5 602	- 12,5	- 2 981	- 6 092	- 13,6	- 3 679	+ 490	+ 1,1	+ 698
40 - 50 .....	- 1 115	- 4,9	- 762	- 955	- 4,2	- 528	- 160	- 0,7	- 234
50 - 65 .....	- 1 413	- 4,8	- 782	- 2 198	- 7,4	- 891	+ 785	+ 2,6	+ 109
65 und mehr .....	- 1 307	- 3,0	- 449	- 2 461	- 5,6	- 881	+ 1 154	+ 2,6	+ 432
Zusammen ...	- 4 506	- 2,3	- 1 283	- 11 779	- 6,1	- 5 785	+ 7 273	+ 3,8	+ 4 502
davon:									
ledig .....	+ 2 124	+ 1,1	+ 2 080	- 2 239	- 1,2	- 1 212	+ 4 363	+ 2,3	+ 3 292
verheiratet .....	- 5 876	- 3,0	- 3 172	- 7 432	- 3,8	- 4 079	+ 1 556	+ 0,8	+ 907
verwitwet .....	- 576	- 0,3	- 104	- 1 359	- 0,7	- 195	+ 783	+ 0,4	+ 91
geschieden .....	- 178	- 0,1	- 87	- 749	- 0,4	- 299	+ 571	+ 0,3	+ 212
Bundesgebiet									
unter 6 .....	+ 509	+ 0,1	- 899	+ 2	+ 0,0	+ 8	+ 507	+ 0,1	- 907
6 - 18 .....	+ 14 362	+ 1,2	+ 5 940	+ 8	+ 0,0	+ 3	+ 14 354	+ 1,2	+ 5 937
18 - 25 .....	+ 41 035	+ 6,7	+ 25 631	- 18	- 0,0	- 21	+ 41 053	+ 6,7	+ 25 652
25 - 40 .....	- 25 347	- 1,9	- 18 639	- 1	- 0,0	+ 11	- 25 346	- 1,9	- 18 650
40 - 50 .....	- 9 981	- 1,2	- 10 582	- 7	- 0,0	- 7	- 9 974	- 1,2	- 10 575
50 - 65 .....	+ 1 815	+ 0,2	- 3 379	+ 22	+ 0,0	+ 17	+ 1 793	+ 0,2	- 3 396
65 und mehr .....	+ 10 265	+ 1,1	+ 3 478	-	-	- 13	+ 10 265	+ 1,1	+ 3 491
Insgesamt ...	+ 32 658	+ 0,5	+ 1 550	+ 6	+ 0,0	- 2	+ 32 652	+ 0,5	+ 1 552
davon:									
ledig .....	+ 34 591	+ 0,6	+ 22 247	- 77	- 0,0	- 48	+ 34 668	+ 0,6	+ 22 295
verheiratet .....	- 11 945	- 0,2	- 22 760	+ 23	+ 0,0	+ 6	- 11 968	- 0,2	- 22 766
verwitwet .....	+ 6 982	+ 0,1	+ 721	+ 7	+ 0,0	+ 1	+ 6 975	+ 0,1	+ 720
geschieden .....	+ 3 030	+ 0,0	+ 1 342	+ 53	+ 0,0	+ 39	+ 2 977	+ 0,0	+ 1 303

## 2 Gesamtwanderung

### 2.5 Wanderungen über die Grenzen des Bundesgebietes und von Land zu Land 1977 nach Alters- und Geburtsjahren

Geburtsjahr Alter am Jahresende von ... bis unter ... Jahren	Über die Grenzen des Bundesgebietes									Von Land zu Land		
	Zuzüge			Fortzüge			Überschuß der Zu- (+) bzw. Fortzüge (-)			Zu- bzw. Fortzüge		
	insgesamt	männlich	weiblich	insgesamt	männlich	weiblich	insgesamt	männlich	weiblich	insgesamt	männlich	weiblich
1977 .....	6 275	3 327	2 948	5 174	2 866	2 308	+ 1 101	+ 461	+ 640	5 474	2 913	2 561
1976 .....	10 629	5 659	4 970	12 770	7 231	5 539	- 2 141	- 1 572	- 569	10 432	5 435	4 997
1975 .....	11 298	6 307	4 991	12 269	6 975	5 294	- 971	- 668	- 303	8 838	4 502	4 336
1974 .....	11 850	6 422	5 428	11 245	6 392	4 853	+ 605	+ 30	+ 575	8 334	4 273	4 061
1973 .....	12 202	6 734	5 468	10 789	6 040	4 749	+ 1 413	+ 694	+ 719	7 563	3 846	3 717
1972 .....	11 730	6 514	5 216	11 230	6 366	4 864	+ 500	+ 148	+ 352	7 337	3 742	3 595
unter 6 .....	63 984	34 963	29 021	63 477	35 870	27 607	+ 507	- 907	+ 1 414	47 978	24 711	23 267
1971 .....	10 483	5 750	4 733	15 588	8 964	6 624	- 5 105	- 3 214	- 1 891	7 946	3 985	3 961
1970 .....	10 009	5 570	4 439	13 636	7 914	5 722	- 3 627	- 2 344	- 1 283	7 393	3 834	3 559
1969 .....	10 091	5 626	4 465	9 382	5 599	3 783	+ 709	+ 27	+ 682	7 198	3 769	3 429
1968 .....	9 393	5 253	4 140	7 920	4 504	3 416	+ 1 473	+ 749	+ 724	7 539	3 935	3 604
1967 .....	8 241	4 514	3 727	7 165	4 109	3 056	+ 1 076	+ 405	+ 671	7 763	4 073	3 690
1966 .....	8 942	4 798	4 144	6 697	3 833	2 864	+ 2 245	+ 965	+ 1 280	7 372	3 939	3 433
1965 .....	8 382	4 560	3 822	6 542	3 779	2 763	+ 1 840	+ 781	+ 1 059	7 032	3 745	3 287
1964 .....	7 754	4 154	3 600	5 639	3 172	2 467	+ 2 115	+ 982	+ 1 133	6 608	3 479	3 129
1963 .....	7 042	3 750	3 292	4 718	2 653	2 065	+ 2 324	+ 1 097	+ 1 227	6 265	3 421	2 844
1962 .....	7 851	4 172	3 679	4 695	2 480	2 215	+ 3 156	+ 1 692	+ 1 464	6 757	3 621	3 136
1961 .....	8 801	4 767	4 034	5 580	2 846	2 734	+ 3 221	+ 1 921	+ 1 300	8 650	4 487	4 163
1960 .....	11 395	6 158	5 237	6 468	3 282	3 186	+ 4 927	+ 2 876	+ 2 051	11 144	5 125	6 019
6 - 18 .....	108 384	59 072	49 312	94 030	53 135	40 895	+ 14 354	+ 5 937	+ 8 417	91 667	47 413	44 254
1959 .....	14 157	7 770	6 387	7 688	4 062	3 626	+ 6 469	+ 3 708	+ 2 761	18 189	7 927	10 262
1958 .....	16 180	8 681	7 499	9 995	5 358	4 637	+ 6 185	+ 3 323	+ 2 862	29 790	13 418	16 372
1957 .....	17 014	8 772	8 242	11 888	6 834	5 054	+ 5 126	+ 1 938	+ 3 188	38 797	19 212	19 585
1956 .....	18 469	10 179	8 290	12 862	6 964	5 898	+ 5 607	+ 3 215	+ 2 392	39 557	21 206	18 351
1955 .....	20 356	12 711	7 645	12 512	6 779	5 733	+ 7 844	+ 5 932	+ 1 912	36 071	20 058	16 013
1954 .....	18 679	11 722	6 957	12 429	6 956	5 473	+ 6 250	+ 4 766	+ 1 484	34 249	19 086	15 163
1953 .....	15 545	9 357	6 188	11 973	6 587	5 386	+ 3 572	+ 2 770	+ 802	32 238	18 204	14 034
18 - 25 .....	120 400	69 192	51 208	79 347	43 540	35 807	+ 41 053	+ 25 652	+ 15 401	228 891	119 111	109 780
1952 .....	14 536	8 659	5 877	12 564	6 711	5 853	+ 1 972	+ 1 948	+ 24	30 795	17 727	13 068
1951 .....	12 939	7 697	5 242	12 252	6 577	5 675	+ 687	+ 1 120	- 433	28 917	17 037	11 880
1950 .....	13 246	7 603	5 643	13 589	7 384	6 205	- 343	+ 219	- 562	28 398	17 210	11 188
1949 .....	11 973	6 852	5 121	13 068	7 452	5 616	- 1 095	- 600	- 495	26 288	16 349	9 939
1948 .....	11 382	6 660	4 722	13 370	7 749	5 621	- 1 988	- 1 089	- 899	22 791	14 349	8 442
1947 .....	10 106	5 775	4 331	12 718	7 443	5 275	- 2 612	- 1 668	- 944	20 394	12 948	7 446
1946 .....	9 177	5 296	3 881	11 985	7 169	4 816	- 2 808	- 1 873	- 935	17 533	11 335	6 198
1945 .....	7 987	4 447	3 540	10 769	6 391	4 378	- 2 782	- 1 944	- 838	14 567	9 461	5 106
1944 .....	8 252	4 726	3 526	10 941	6 726	4 215	- 2 689	- 2 000	- 689	17 609	11 421	6 188
1943 .....	7 948	4 506	3 442	10 206	6 440	3 766	- 2 258	- 1 934	- 324	17 070	11 148	5 922
1942 .....	7 757	4 482	3 275	10 289	6 615	3 674	- 2 532	- 2 133	- 399	14 775	9 613	5 162
1941 .....	7 628	4 396	3 232	9 717	6 430	3 287	- 2 089	- 2 034	- 55	15 280	10 061	5 219
1940 .....	7 918	4 585	3 333	10 576	7 008	3 568	- 2 658	- 2 423	- 235	14 430	9 522	4 908
1939 .....	7 140	4 107	3 033	9 295	6 305	2 990	- 2 155	- 2 198	+ 43	12 686	8 335	4 351
1938 .....	6 655	3 830	2 825	8 651	5 871	2 780	- 1 996	- 2 041	+ 45	10 894	7 254	3 640
25 - 40 .....	144 644	83 621	61 023	169 990	102 271	67 719	- 25 346	- 18 650	- 6 696	292 427	183 770	108 657
1937 .....	6 140	3 652	2 488	7 767	5 228	2 539	- 1 627	- 1 576	- 51	9 447	6 274	3 173
1936 .....	5 856	3 397	2 459	7 277	4 817	2 460	- 1 421	- 1 420	- 1	8 535	5 630	2 905
1935 .....	5 325	3 161	2 164	6 464	4 425	2 039	- 1 139	- 1 264	+ 125	7 643	5 048	2 595
1934 .....	4 955	2 899	2 056	6 402	4 310	2 092	- 1 447	- 1 411	- 36	6 625	4 374	2 251
1933 .....	4 556	2 635	1 921	5 912	4 044	1 868	- 1 356	- 1 409	+ 53	5 277	3 537	1 740
1932 .....	4 346	2 492	1 854	5 157	3 416	1 741	- 811	- 924	+ 113	4 855	3 257	1 598
1931 .....	4 149	2 432	1 717	4 634	3 073	1 561	- 485	- 641	+ 156	4 614	2 989	1 625
1930 .....	4 029	2 248	1 781	4 630	2 944	1 686	- 601	- 696	+ 95	4 830	3 141	1 689
1929 .....	3 671	2 041	1 630	4 189	2 644	1 545	- 518	- 603	+ 85	4 411	2 783	1 628
1928 .....	3 236	1 729	1 507	3 805	2 360	1 445	- 569	- 631	+ 62	4 302	2 688	1 614
40 - 50 .....	46 263	26 686	19 577	56 237	37 261	18 976	- 9 974	- 10 575	+ 601	60 539	39 721	20 818

## 2 Gesamtwanderung

### 2.5 Wanderungen über die Grenzen des Bundesgebietes und von Land zu Land 1977 nach Alters- und Geburtsjahren

Geburtsjahr Alter am Jahresende von ... bis unter ... Jahren	Über die Grenzen des Bundesgebietes									Von Land zu Land		
	Zuzüge			Fortzüge			Überschuß der Zu- (+) bzw. Fortzüge (-)			Zu- bzw. Fortzüge		
	insgesamt	männlich	weiblich	insgesamt	männlich	weiblich	insgesamt	männlich	weiblich	insgesamt	männlich	weiblich
1927 .....	3 018	1 499	1 519	3 484	2 133	1 351	- 466	- 634	+ 168	3 881	2 247	1 634
1926 .....	2 844	1 372	1 472	3 292	1 867	1 425	- 448	- 495	+ 47	3 871	2 180	1 691
1925 .....	2 671	1 224	1 447	2 878	1 627	1 251	- 207	- 403	+ 196	3 751	1 979	1 772
1924 .....	2 566	1 142	1 424	2 657	1 514	1 143	- 91	- 372	+ 281	3 459	1 740	1 719
1923 .....	2 307	1 003	1 304	2 466	1 393	1 073	- 159	- 390	+ 231	3 280	1 531	1 749
1922 .....	2 311	942	1 369	2 365	1 242	1 123	- 54	- 300	+ 246	3 447	1 549	1 898
1921 .....	2 279	881	1 398	2 164	1 084	1 080	+ 115	- 203	+ 318	3 659	1 588	2 071
1920 .....	2 180	804	1 376	2 099	988	1 111	+ 81	- 184	+ 265	3 793	1 635	2 158
1919 .....	1 738	592	1 146	1 489	715	774	+ 249	- 123	+ 372	2 978	1 256	1 722
1918 .....	1 274	431	843	1 149	549	600	+ 125	- 118	+ 243	2 057	852	1 205
1917 .....	1 399	458	941	1 161	527	634	+ 238	- 69	+ 307	2 212	843	1 369
1916 .....	1 630	457	1 173	1 278	571	707	+ 352	- 114	+ 466	2 471	933	1 538
1915 .....	1 895	519	1 376	1 355	566	789	+ 540	- 47	+ 587	3 242	1 420	1 822
1914 .....	2 362	693	1 669	1 657	710	947	+ 705	- 17	+ 722	4 403	2 185	2 218
1913 .....	2 287	673	1 614	1 474	600	874	+ 813	+ 73	+ 740	4 009	1 907	2 102
50 - 65 .....	32 761	12 690	20 071	30 968	16 086	14 882	+ 1 793	- 3 396	+ 5 189	50 513	23 845	26 668
1912 .....	2 505	926	1 579	1 687	745	942	+ 818	+ 181	+ 637	4 079	1 977	2 102
1911 .....	2 332	924	1 408	1 420	602	818	+ 912	+ 322	+ 590	3 449	1 568	1 881
1910 .....	2 221	863	1 358	1 348	531	817	+ 873	+ 332	+ 541	3 255	1 425	1 830
1909 .....	2 053	738	1 315	1 186	454	732	+ 867	+ 284	+ 583	3 052	1 277	1 775
1908 .....	1 892	697	1 195	1 038	398	640	+ 854	+ 299	+ 555	2 801	1 146	1 655
1907 .....	1 605	608	997	901	338	563	+ 704	+ 270	+ 434	2 781	1 212	1 569
1906 .....	1 372	480	892	777	277	500	+ 595	+ 203	+ 392	2 455	949	1 506
1905 .....	1 293	447	846	685	221	464	+ 608	+ 226	+ 382	2 333	916	1 417
1904 .....	1 198	443	755	679	246	433	+ 519	+ 197	+ 322	2 112	835	1 277
1903 .....	1 069	373	696	551	183	368	+ 518	+ 190	+ 328	1 998	733	1 265
1902 .....	973	331	642	508	171	337	+ 465	+ 160	+ 305	1 991	660	1 331
1901 .....	815	268	547	398	135	263	+ 417	+ 133	+ 284	1 877	673	1 204
1900 .....	762	247	515	394	112	282	+ 368	+ 135	+ 233	1 575	537	1 038
1899 .....	605	198	407	306	111	195	+ 299	+ 87	+ 212	1 550	506	1 044
1898 .....	518	167	351	242	69	173	+ 276	+ 98	+ 178	1 449	439	1 010
1897 .....	437	142	295	228	72	156	+ 209	+ 70	+ 139	1 371	391	980
1896 .....	356	115	241	164	62	102	+ 192	+ 53	+ 139	1 173	329	844
1895 .....	305	98	207	127	34	93	+ 178	+ 64	+ 114	1 055	279	776
1894 .....	229	73	156	121	39	82	+ 108	+ 34	+ 74	970	242	728
1893 .....	203	63	140	80	26	54	+ 123	+ 37	+ 86	846	246	600
1892 .....	170	49	121	87	25	62	+ 83	+ 24	+ 59	758	178	580
1891 .....	130	36	94	67	21	46	+ 63	+ 15	+ 48	570	158	412
1890 .....	115	35	80	52	15	37	+ 63	+ 20	+ 43	477	125	352
1889 .....	93	34	59	41	14	27	+ 52	+ 20	+ 32	365	84	281
1888 .....	48	20	28	26	9	17	+ 22	+ 11	+ 11	296	92	204
65 - 90 .....	23 299	8 375	14 924	13 113	4 910	8 203	+ 10 186	+ 3 465	+ 6 721	44 638	16 977	27 661
90 und mehr .....	163	54	109	84	28	56	+ 79	+ 26	+ 53	758	227	531
Insgesamt ...	539 898	294 653	245 245	507 246	293 101	214 145	+ 32 652	+ 1 552	+ 31 100	817 411	455 775	361 636

## 2 Gesamtwanderung

### 2.6 Wanderungen innerhalb und über die Grenzen des Bundesgebietes 1977 nach der Religionszugehörigkeit

Land Gebiet	Insgesamt			Davon								
				evangelisch			röm. katholisch			sonstige		
	Zuzüge	Fort- züge	Saldo	Zuzüge	Fort- züge	Saldo	Zuzüge	Fort- züge	Saldo	Zuzüge	Fort- züge	Saldo
Personen insgesamt												
Schleswig-Holstein ..	63 840	51 959	+11 881	38 039	32 404	+ 5 635	9 940	7 077	+ 2 863	15 861	12 478	+ 3 383
Hamburg .....	45 316	54 628	- 9 312	25 401	30 856	- 5 455	6 606	5 960	+ 646	13 309	17 812	- 4 503
Niedersachsen .....	119 065	109 819	+ 9 246	68 013	63 811	+ 4 202	26 828	24 438	+ 2 390	24 224	21 570	+ 2 654
Bremen .....	22 964	26 004	- 3 040	13 828	16 521	- 2 693	3 772	3 336	+ 436	5 364	6 147	- 783
Nordrhein-Westfalen ..	135 975	157 525	-21 550	58 563	69 268	-10 705	50 532	62 136	-11 604	26 880	26 121	+ 759
Hessen .....	97 539	86 149	+11 390	44 083	40 313	+ 3 770	33 961	28 125	+ 5 836	19 495	17 711	+ 1 784
Rheinland-Pfalz .....	68 514	72 447	- 3 933	26 995	27 346	- 351	31 700	34 439	- 2 739	9 819	10 662	- 843
Baden-Württemberg ...	111 703	108 903	+ 2 800	46 647	45 392	+ 1 255	44 156	43 407	+ 749	20 900	20 104	+ 796
Bayern .....	109 196	88 281	+20 915	43 861	31 882	+11 979	45 643	39 288	+ 6 355	19 692	17 111	+ 2 581
Saarland .....	13 081	19 693	- 6 612	4 111	5 354	- 1 243	7 452	11 669	- 4 217	1 518	2 670	- 1 152
Berlin (West) .....	30 218	41 997	-11 779	15 386	21 744	- 6 358	7 030	7 778	- 748	7 802	12 475	- 4 673
Bundesgebiet ...	817 411	817 405	+ 6	384 927	384 891	+ 36	267 620	267 653	- 33	164 864	164 861	+ 3
Deutsche Dem.Republik	11 574	1 142	+10 432	7 110	761	+ 6 349	1 739	203	+ 1 536	2 725	178	+ 2 547
Berlin (Ost) .....	2 350	73	+ 2 277	1 013	34	+ 979	223	8	+ 215	1 114	31	+ 1 083
Ausland, einschl. unk. Ausland 1) ..	522 611	505 696	+16 915	61 392	41 480	+19 912	217 893	198 365	+19 528	243 326	265 851	-22 525
Ungeklärt und ohne Angabe .....	3 363	335	+ 3 028	1 552	101	+ 1 451	1 087	75	+ 1 012	724	159	+ 565
Insgesamt ...	1357 309	1324 651	+32 658	455 994	427 267	+28 727	488 562	466 304	+22 258	412 753	431 080	-18 327
Deutsche												
Schleswig-Holstein ..	60 733	48 518	+12 215	37 656	32 076	+ 5 580	9 265	6 354	+ 2 911	13 812	10 088	+ 3 724
Hamburg .....	40 919	51 043	-10 124	25 068	30 476	- 5 408	5 776	5 230	+ 546	10 075	15 337	- 5 262
Niedersachsen .....	111 930	101 293	+10 637	67 398	63 206	+ 4 192	24 977	22 412	+ 2 565	19 555	15 675	+ 3 880
Bremen .....	21 352	24 455	- 3 103	13 711	16 376	- 2 665	3 438	3 003	+ 435	4 203	5 076	- 873
Nordrhein-Westfalen ..	119 212	144 203	-24 991	57 564	68 420	-10 856	46 494	57 672	-11 178	15 154	18 111	- 2 957
Hessen .....	87 136	76 845	+10 291	43 320	39 655	+ 3 665	30 969	25 415	+ 5 554	12 847	11 775	+ 1 072
Rheinland-Pfalz .....	62 681	65 685	- 3 004	26 512	26 912	- 400	29 621	32 258	- 2 637	6 548	6 515	+ 33
Baden-Württemberg ...	99 298	95 766	+ 3 532	45 875	44 486	+ 1 389	40 192	39 188	+ 1 004	13 231	12 092	+ 1 139
Bayern .....	96 975	76 266	+20 709	43 124	31 145	+11 979	41 330	36 146	+ 5 184	12 521	8 975	+ 3 546
Saarland .....	12 135	17 339	- 5 204	4 058	5 221	- 1 163	7 064	10 867	- 3 803	1 013	1 251	- 238
Berlin (West) .....	28 091	39 022	-10 931	15 262	21 538	- 6 276	6 657	7 266	- 609	6 172	10 218	- 4 046
Bundesgebiet ...	740 462	740 435	+ 27	379 548	379 511	+ 37	245 783	245 811	- 28	115 131	115 113	+ 18
Deutsche Dem.Republik	11 319	1 111	+10 208	7 075	755	+ 6 320	1 674	187	+ 1 487	2 570	169	+ 2 401
Berlin (Ost) .....	2 259	67	+ 2 192	1 006	34	+ 972	205	6	+ 199	1 048	27	+ 1 021
Ausland, einschl. unk. Ausland 1) ..	99 766	53 603	+46 163	35 429	22 919	+12 510	52 276	20 229	+32 047	12 061	10 455	+ 1 606
Ungeklärt und ohne Angabe .....	3 055	232	+ 2 823	1 538	96	+ 1 442	973	49	+ 924	544	87	+ 457
Insgesamt ...	856 861	795 448	+61 413	424 596	403 315	+21 281	300 911	266 282	+34 629	131 354	125 851	+ 5 503
Ausländer												
Schleswig-Holstein ..	3 107	3 441	- 334	383	328	+ 55	675	723	- 48	2 049	2 390	- 341
Hamburg .....	4 397	3 585	+ 812	333	380	- 47	830	730	+ 100	3 234	2 475	+ 759
Niedersachsen .....	7 135	8 526	- 1 391	615	605	+ 10	1 851	2 026	- 175	4 669	5 895	- 1 226
Bremen .....	1 612	1 549	+ 63	117	145	- 28	334	333	+ 1	1 161	1 071	+ 90
Nordrhein-Westfalen ..	16 763	13 322	+ 3 441	999	848	+ 151	4 038	4 464	- 426	11 726	8 010	+ 3 716
Hessen .....	10 403	9 304	+ 1 099	763	658	+ 105	2 992	2 710	+ 282	6 648	5 936	+ 712
Rheinland-Pfalz .....	5 833	6 762	- 929	483	434	+ 49	2 079	2 181	- 102	3 271	4 147	- 876
Baden-Württemberg ...	12 405	13 137	- 732	772	906	- 134	3 964	4 219	- 255	7 669	8 012	- 343
Bayern .....	12 221	12 015	+ 206	737	737	-	4 313	3 142	+ 1 171	7 171	8 136	- 965
Saarland .....	946	2 354	- 1 408	53	133	- 80	388	802	- 414	505	1 419	- 914
Berlin (West) .....	2 127	2 975	- 848	124	206	- 82	373	512	- 139	1 630	2 257	- 627
Bundesgebiet ...	76 949	76 970	- 21	5 379	5 380	- 1	21 837	21 942	- 5	49 733	49 748	- 15
Deutsche Dem.Republik	255	31	+ 224	35	6	+ 29	65	16	+ 49	155	9	+ 146
Berlin (Ost) .....	91	6	+ 85	7	-	+ 7	18	2	+ 16	66	4	+ 62
Ausland, einschl. unk. Ausland 1) ..	422 845	452 093	-29 248	25 963	18 561	+ 7 402	165 617	178 136	-12 519	231 265	255 396	-24 131
Ungeklärt und ohne Angabe .....	308	103	+ 205	14	5	+ 9	114	26	+ 88	180	72	+ 108
Insgesamt ...	500 448	529 203	-28 755	31 398	23 952	+ 7 446	187 651	200 022	-12 371	281 399	305 229	-23 830

1) Einschl. Ostgebiete des Deutschen Reiches.

**3 Binnenwanderung**  
**3.1 Wanderungen innerhalb des Bundesgebietes 1977 nach Herkunfts- bzw. Zielländern**  
**3.1.1 Personen insgesamt**

Zielland Herkunftsland	Bundes- gebiet	Schles- wig- Hol- stein	Hamburg	Nieder- sachsen	Bremen	Nord- rhein- West- falen	Hessen	Rhein- land- Pfalz	Baden- Württem- berg	Bayern	Saar- land	Berlin (West)
Zuzüge aus nebenstehenden Ländern <sup>1)</sup>												
Schleswig-Holstein ... i	171 311	119 320	19 066	10 755	1 311	7 765	2 705	1 361	3 367	3 426	240	1 995
m	90 790	61 878	10 233	6 148	828	4 418	1 438	796	1 830	1 916	144	1 161
w	80 521	57 442	8 833	4 607	483	3 347	1 267	565	1 537	1 510	96	834
Hamburg ..... i	54 628	26 264	-	15 004	865	4 229	2 075	536	2 108	2 399	129	1 019
m	29 623	13 903	-	7 979	533	2 526	1 147	312	1 155	1 341	77	650
w	25 005	12 361	-	7 025	332	1 703	928	224	953	1 058	52	369
Niedersachsen ..... i	363 982	11 254	11 209	254 195	13 653	34 742	11 337	3 311	8 965	8 669	596	6 051
m	192 656	6 334	6 127	132 020	7 624	19 041	6 159	1 799	4 947	4 786	326	3 493
w	171 326	4 920	5 082	122 175	6 029	15 701	5 178	1 512	4 018	3 883	270	2 558
Bremen ..... i	26 824	1 743	1 027	16 851	820	2 332	1 052	378	1 053	999	64	505
m	15 053	1 198	603	9 052	488	1 381	579	220	645	564	36	287
w	11 771	545	424	7 799	332	951	473	158	408	435	28	218
Nordrhein-Westfalen .. i	715 193	10 484	5 222	37 599	2 890	557 691	24 521	22 258	21 973	23 394	1 792	7 369
m	381 003	6 015	3 098	20 981	1 761	293 371	13 353	12 002	12 089	12 986	1 015	4 332
w	334 190	4 469	2 124	16 618	1 129	264 320	11 168	10 256	9 884	10 408	777	3 037
Hessen ..... i	287 437	2 787	1 996	10 644	1 028	18 940	201 259	13 751	16 855	15 543	1 378	3 256
m	154 196	1 517	1 118	5 783	606	10 651	106 131	7 701	9 313	8 651	835	1 890
w	133 241	1 270	878	4 861	422	8 289	95 128	6 050	7 542	6 892	543	1 366
Rheinland-Pfalz ..... i	198 879	1 468	726	3 424	424	20 913	16 529	126 424	15 412	7 186	4 985	1 388
m	104 717	862	435	1 933	271	11 346	9 140	64 281	8 610	4 112	2 876	851
w	94 162	606	291	1 491	153	9 567	7 389	62 143	6 802	3 074	2 109	537
Baden-Württemberg .... i	534 370	3 407	2 117	8 029	992	18 346	17 921	13 662	425 467	37 873	2 438	4 118
m	284 757	1 918	1 153	4 432	605	10 346	9 812	7 722	223 663	21 162	1 455	2 489
w	249 613	1 489	964	3 597	387	8 000	8 109	5 940	201 804	16 711	983	1 629
Bayern ..... i	550 642	3 239	2 061	7 502	901	16 966	14 061	5 490	32 994	462 361	985	4 082
m	284 270	1 816	1 201	4 289	567	9 545	7 627	3 127	18 438	234 735	543	2 382
w	266 372	1 423	860	3 213	334	7 421	6 434	2 363	14 556	227 626	442	1 700
Saarland ..... i	50 544	401	173	883	108	3 153	2 542	6 203	3 674	2 112	30 860	435
m	27 381	244	104	488	71	1 962	1 553	3 476	2 157	1 353	15 699	274
w	23 163	157	69	395	37	1 191	989	2 727	1 517	759	15 161	161
Berlin (West) ..... i	41 998	2 793	1 719	8 374	792	8 589	4 796	1 564	5 302	7 595	474	-
m	23 595	1 556	1 019	4 565	438	4 955	2 672	865	2 965	4 235	325	-
w	18 403	1 237	700	3 809	354	3 634	2 124	699	2 337	3 360	149	-
Bundesgebiet ... i	2 995 808	183 160	45 316	373 260	23 784	693 666	298 798	194 938	537 170	571 557	43 941	30 218
m	1 588 041	97 241	25 091	197 670	13 792	369 542	159 611	102 301	285 812	295 841	23 331	17 809
w	1 407 767	85 919	20 225	175 590	9 992	324 124	139 187	92 637	251 358	275 716	20 610	12 409

Überschuß der Zu- (+) bzw. Fortzüge (-) gegenüber nebenstehenden Ländern

Schleswig-Holstein ...	i	x - 7 198	- 499 -	432 -	2 719 -	82 -	107 -	40 +	187 -	161 -	798
	m	x - 3 670	- 186 -	370 -	1 597 -	79 -	66 -	88 +	100 -	100 -	395
	w	x - 3 528	- 313 -	62 -	1 122 -	3 -	41 +	48 +	87 -	61 -	403
Hamburg .....	i	+ 7 198	x + 3 795 -	162 -	993 +	79 -	190 -	9 +	338 -	44 +	700
	m	+ 3 670	x + 1 852 -	70 -	572 +	29 -	123 +	2 +	140 -	27 -	369
	w	+ 3 528	x + 1 943 -	92 -	421 +	50 -	67 -	11 +	198 -	17 -	331
Niedersachsen .....	i	+ 499 -	3 795	x - 3 198 -	2 857 +	693 -	113 +	936 +	1 167 -	287 -	2 323
	m	+ 186 -	1 852	x - 1 428 -	1 940 +	376 -	134 +	515 +	497 -	162 -	1 072
	w	+ 313 -	1 943	x - 1 770 -	917 +	317 +	21 +	421 +	670 -	125 -	1 251
Bremen .....	i	+ 432 +	162	+ 3 198	x - 558 +	24 -	46 +	61 +	98 -	44 -	287
	m	+ 370 +	70	+ 1 428	x - 380 -	27 -	51 +	40 -	3 -	35 -	151
	w	+ 62 +	92	+ 1 770	x - 178 +	51 +	5 +	21 +	101 -	9 -	136
Nordrhein-Westfalen ..	i	+ 2 719 +	993	+ 2 857 +	558	x + 5 581 +	1 345 +	3 627 +	6 428 -	1 361 -	1 220
	m	+ 1 597 +	572	+ 1 940 +	380	x + 2 702 +	656 +	1 743 +	3 441 -	947 -	623
	w	+ 1 122 +	421	+ 917 +	178	x + 2 879 +	689 +	1 884 +	2 987 -	414 -	597
Hessen .....	i	+ 82 -	79 -	- 693 -	24 -	5 581	x - 2 778 -	1 066 +	1 482 -	1 164 -	1 540
	m	+ 79 -	29 -	- 376 +	27 -	2 702	x - 1 439 -	499 +	1 024 -	718 -	782
	w	+ 3 -	50 -	- 317 -	51 -	2 879	x - 1 339 -	567 +	458 -	446 -	758
Rheinland-Pfalz .....	i	+ 107 +	190	+ 113 +	46 -	1 345 +	2 778	x + 1 750 +	1 696 -	1 218 -	176
	m	+ 66 +	123	+ 134 +	51 -	656 +	1 439	x + 888 +	985 -	600 -	14
	w	+ 41 +	67	- 21 -	5 -	689 +	1 339	x + 862 +	711 -	618 -	162
Baden-Württemberg ....	i	+ 40 +	9 -	- 936 -	61 -	3 627 +	1 066 -	1 750	x + 4 879 -	1 236 -	1 184
	m	+ 88 -	2 -	- 515 -	40 -	1 743 +	499 -	888	x + 2 724 -	702 -	476
	w	- 48 +	11 -	- 421 -	21 -	1 884 +	567 -	862	x + 2 155 -	534 -	708
Bayern .....	i	- 187 -	338 -	- 1 167 -	98 -	6 428 -	1 482 -	1 696 -	4 879	x - 1 127 -	3 513
	m	- 100 -	140 -	- 497 +	3 -	3 441 -	1 024 -	985 -	2 724	x - 810 -	1 853
	w	- 87 -	198 -	- 670 -	101 -	2 987 -	458 -	711 -	2 155	x - 317 -	1 660
Saarland .....	i	+ 161 +	44 +	+ 287 +	44 +	1 361 +	1 164 +	1 218 +	1 236 +	1 127	x - 39
	m	+ 100 +	27 +	+ 162 +	35 +	947 +	718 +	600 +	702 +	810	x - 51
	w	+ 61 +	17 +	+ 125 +	9 +	414 +	446 +	618 +	534 +	317	x + 12
Berlin (West) .....	i	+ 798 +	700	+ 2 323 +	287 +	1 220 +	1 540 +	176 +	1 184 +	3 513 +	39
	m	+ 395 +	369	+ 1 072 +	151 +	623 +	782 +	14 +	476 +	1 853 +	51
	w	+ 403 +	331	+ 1 251 +	136 +	597 +	758 +	162 +	708 +	1 660 -	12
Bundesgebiet ...	i	+ 11 849 -	9 312	+ 9 278 -	3 040 -	21 527 +	11 361 -	3 941 +	2 800 +	20 915 -	6 603 -
	m	+ 6 451 -	4 532	+ 5 014 -	1 261 -	11 461 +	5 415 -	2 416 +	1 055 +	11 571 -	4 050 -
	w	+ 5 398 -	4 780	+ 4 264 -	1 779 -	10 066 +	5 946 -	1 525 +	1 745 +	9 344 -	2 553 -

1) In den Fällen, in denen Herkunfts- und Zielland übereinstimmen, handelt es sich um die Zuzüge nach einer anderen Gemeinde innerhalb der Länder.

### 3 Binnenwanderung

#### 3.1 Wanderungen innerhalb des Bundesgebietes 1977 nach Herkunfts- bzw. Zielländern

##### 3.1.2 Deutsche

Zielland Herkunftsland	Bundes- gebiet	Schles- wig- Hol- stein	Hamburg	Nieder- sachsen	Bremen	Nord- rhein- West- falen	Hessen	Rhein- land- Pfalz	Baden- Würt- tem- berg	Bayern	Saar- land	Berlin (West)
Zuzüge aus nebenstehenden Ländern												
Schleswig-Holstein . i	48 566	-	17 282	10 410	1 208	7 346	2 533	1 326	3 128	3 218	230	1 885
m	26 742	-	9 117	5 934	746	4 154	1 329	770	1 687	1 777	140	1 088
w	21 824	-	8 165	4 476	462	3 192	1 204	556	1 441	1 441	90	797
Hamburg ..... i	51 042	24 888	-	14 320	731	3 777	1 857	485	1 879	2 083	118	904
m	27 188	13 036	-	7 501	432	2 187	999	276	1 008	1 104	70	575
w	23 854	11 852	-	6 819	299	1 590	858	209	871	979	48	329
Niedersachsen ..... i	101 261	10 860	10 308	-	12 938	31 179	10 466	3 109	8 221	7 831	562	5 787
m	54 707	6 069	5 548	-	7 135	16 526	5 562	1 661	4 412	4 176	301	3 317
w	46 554	4 791	4 760	-	5 803	14 653	4 904	1 448	3 809	3 655	261	2 470
Bremen ..... i	24 455	1 647	885	16 169	-	2 035	975	356	932	912	59	485
m	13 469	1 136	497	8 568	-	1 171	526	203	559	509	32	268
w	10 986	511	388	7 601	-	864	449	153	373	403	27	217
Nordrhein-Westfalen i	144 187	10 014	4 720	35 118	2 633	-	22 138	20 589	19 628	20 821	1 631	6 895
m	78 286	5 697	2 755	19 205	1 568	-	11 688	10 843	10 472	11 127	899	4 032
w	65 901	4 317	1 965	15 913	1 065	-	10 450	9 746	9 156	9 694	732	2 863
Hessen ..... i	76 874	2 660	1 773	9 927	934	16 173	-	12 286	14 909	13 897	1 282	3 033
m	41 651	1 433	977	5 316	540	8 730	-	6 661	7 960	7 526	772	1 736
w	35 223	1 227	796	4 611	394	7 443	-	5 625	6 949	6 371	510	1 297
Rheinland-Pfalz .... i	65 692	1 423	679	3 160	390	18 880	14 718	-	13 817	6 546	4 783	1 296
m	35 734	835	405	1 754	247	9 960	7 845	-	7 510	3 653	2 738	787
w	29 958	588	274	1 406	143	8 920	6 873	-	6 307	2 893	2 045	509
Baden-Württemberg . i	95 766	3 218	1 853	7 376	918	15 504	15 509	12 290	-	33 150	2 227	3 721
m	52 020	1 786	987	3 989	555	8 383	8 169	6 792	-	17 834	1 310	2 215
w	43 746	1 432	866	3 387	363	7 121	7 340	5 498	-	15 316	917	1 506
Bayern ..... i	76 266	2 988	1 711	6 584	792	14 029	12 174	4 906	28 502	-	905	3 675
m	41 293	1 643	967	3 594	487	7 527	6 394	2 738	15 354	-	487	2 102
w	34 973	1 345	744	2 990	305	6 502	5 780	2 168	13 148	-	418	1 573
Saarland ..... i	17 330	377	156	833	92	2 390	2 270	5 883	3 322	1 597	-	410
m	9 819	230	91	451	59	1 325	1 361	3 261	1 879	909	-	253
w	7 511	147	65	382	33	1 065	909	2 622	1 443	688	-	157
Berlin (West) ..... i	39 023	2 658	1 552	8 033	716	7 899	4 496	1 451	4 960	6 920	338	-
m	21 468	1 460	910	4 309	374	4 490	2 489	794	2 738	3 709	195	-
w	17 555	1 198	642	3 724	342	3 409	2 007	657	2 222	3 211	143	-
Bundesgebiet ... i	740 462	60 733	40 919	111 930	21 352	119 212	87 136	62 681	99 298	96 975	12 135	28 091
m	402 377	33 325	22 254	60 621	12 143	64 453	46 362	33 999	53 579	52 324	6 944	16 373
w	338 085	27 408	18 665	51 309	9 209	54 759	40 774	28 682	45 719	44 651	5 191	11 718

##### Überschuß der Zu- (+) bzw. Fortzüge (-) gegenüber nebenstehenden Ländern

Schleswig-Holstein . i	x	- 7 606	- 450	- 439	- 2 668	- 127	- 97	- 90	+ 230	- 147	- 773
m	x	- 3 919	- 135	- 390	- 1 543	- 104	- 65	- 99	+ 134	- 90	- 372
w	x	- 3 687	- 315	- 49	- 1 125	- 23	- 32	+ 9	+ 96	- 57	- 401
Hamburg ..... i	+ 7 606	x	+ 4 012	- 154	- 943	+ 84	- 194	+ 26	+ 372	- 38	- 648
m	+ 3 919	x	+ 1 953	- 65	- 568	+ 22	- 129	+ 21	+ 137	- 21	- 335
w	+ 3 687	x	+ 2 059	- 89	- 375	+ 62	- 65	+ 5	+ 235	- 17	- 313
Niedersachsen ..... i	+ 450	- 4 012	x	- 3 231	- 3 939	+ 539	- 51	+ 845	+ 1 247	- 271	- 2 246
m	+ 135	- 1 953	x	- 1 433	- 2 679	+ 246	- 93	+ 423	+ 582	- 150	- 992
w	+ 315	- 2 059	x	- 1 798	- 1 260	+ 293	+ 42	+ 422	+ 665	- 121	- 1 254
Bremen ..... i	+ 439	+ 154	+ 3 231	x	- 598	+ 41	- 34	+ 14	+ 120	- 33	- 231
m	+ 390	+ 65	+ 1 433	x	- 397	- 14	- 44	+ 4	+ 22	- 27	- 106
w	+ 49	+ 89	+ 1 798	x	- 201	+ 55	+ 10	+ 10	+ 98	- 6	- 125
Nordrhein-Westfalen i	+ 2 668	+ 943	+ 3 939	+ 598	x	+ 5 965	+ 1 709	+ 4 124	+ 6 792	- 759	- 1 004
m	+ 1 543	+ 568	+ 2 679	+ 397	x	+ 2 958	+ 883	+ 2 089	+ 3 600	- 426	- 458
w	+ 1 125	+ 375	+ 1 260	+ 201	x	+ 3 007	+ 826	+ 2 035	+ 3 192	- 333	- 546
Hessen ..... i	+ 127	- 84	- 539	- 41	- 5 965	x	- 2 432	- 600	+ 1 723	- 988	- 1 463
m	+ 104	- 22	- 246	+ 14	- 2 958	x	- 1 184	- 209	+ 1 132	- 589	- 753
w	+ 23	- 62	- 293	- 55	- 3 007	x	- 1 248	- 391	+ 591	- 399	- 710
Rheinland-Pfalz .... i	+ 97	+ 194	+ 51	+ 34	- 1 709	+ 2 432	x	+ 1 527	+ 1 640	- 1 100	- 155
m	+ 65	+ 129	+ 93	+ 44	- 883	+ 1 184	x	+ 718	+ 915	- 523	- 7
w	+ 32	+ 65	- 42	- 10	- 826	+ 1 248	x	+ 809	+ 725	- 577	- 148
Baden-Württemberg .. i	+ 90	- 26	- 845	- 14	- 4 124	+ 600	- 1 527	x	+ 4 648	- 1 095	- 1 239
m	+ 99	- 21	- 423	- 4	- 2 089	+ 209	- 718	x	+ 2 480	- 569	- 523
w	- 9	- 5	- 422	- 10	- 2 035	+ 391	- 809	x	+ 2 168	- 526	- 716
Bayern ..... i	- 230	- 372	- 1 247	- 120	- 6 792	- 1 723	- 1 640	- 4 648	x	- 692	- 3 245
m	- 134	- 137	- 582	- 22	- 3 600	- 1 132	- 915	- 2 480	x	- 422	- 1 607
w	- 96	- 235	- 665	- 98	- 3 192	- 591	- 725	- 2 168	x	- 270	- 1 638
Saarland ..... i	+ 147	+ 38	+ 271	+ 33	+ 759	+ 988	+ 1 100	+ 1 095	+ 692	x	+ 72
m	+ 90	+ 21	+ 150	+ 27	+ 426	+ 589	+ 523	+ 569	+ 422	x	+ 58
w	+ 57	+ 17	+ 121	+ 6	+ 333	+ 399	+ 577	+ 526	+ 270	x	+ 14
Berlin (West) ..... i	+ 773	+ 648	+ 2 246	+ 231	+ 1 004	+ 1 463	+ 155	+ 1 239	+ 3 245	- 72	x
m	+ 372	+ 335	+ 992	+ 106	+ 458	+ 753	+ 7	+ 523	+ 1 607	- 58	x
w	+ 401	+ 313	+ 1 254	+ 125	+ 546	+ 710	+ 148	+ 716	+ 1 638	- 14	x
Bundesgebiet ... i	+12 167	-10 123	+10 669	- 3 103	-24 975	+10 262	- 3 011	+ 3 532	+20 709	- 5 195	-10 932
m	+ 6 583	- 4 934	+ 5 914	- 1 326	-13 833	+ 4 711	- 1 735	+ 1 559	+11 031	- 2 875	- 5 095
w	+ 5 584	- 5 189	+ 4 755	- 1 777	-11 142	+ 5 551	- 1 276	+ 1 973	+ 9 678	- 2 320	- 5 837

### 3 Binnenwanderung

#### 3.1 Wanderungen innerhalb des Bundesgebietes 1977 nach Herkunfts- bzw. Zielländern

##### 3.1.3 Ausländer

Zielland Herkunftsland	Bundes- gebiet	Schles- wig- Hol- stein	Hamburg	Nieder- sachsen	Bremen	Nord- rhein- West- falen	Hessen	Rhein- land- Pfalz	Baden- Würt- tem- berg	Bayern	Saar- land	Berlin (West)
Zuzüge aus nebenstehenden Ländern												
Schleswig-Holstein . i	3 425	-	1 784	345	103	419	172	35	239	208	10	110
m	2 170	-	1 116	214	82	264	109	26	143	139	4	73
w	1 255	-	668	131	21	155	63	9	96	69	6	37
Hamburg ..... i	3 586	1 376	-	684	134	452	218	51	229	316	11	115
m	2 435	867	-	478	101	339	148	36	147	237	7	75
w	1 151	509	-	206	33	113	70	15	82	79	4	40
Niedersachsen ..... i	8 526	394	901	-	715	3 563	871	202	744	838	34	264
m	5 929	265	579	-	489	2 515	597	138	535	610	25	176
w	2 597	129	322	-	226	1 048	274	64	209	228	9	88
Bremen ..... i	1 549	96	142	682	-	297	77	22	121	87	5	20
m	1 096	62	106	484	-	210	53	17	86	55	4	19
w	453	34	36	198	-	87	24	5	35	32	1	1
Nordrhein-Westfalen i	13 315	470	502	2 481	257	-	2 383	1 669	2 345	2 573	161	474
m	9 346	318	343	1 776	193	-	1 665	1 159	1 617	1 859	116	300
w	3 969	152	159	705	64	-	718	510	728	714	45	174
Hessen ..... i	9 304	127	223	717	94	2 767	-	1 465	1 946	1 646	96	223
m	6 414	84	141	467	66	1 921	-	1 040	1 353	1 125	63	154
w	2 890	43	82	250	28	846	-	425	593	521	33	69
Rheinland-Pfalz .... i	6 763	45	47	264	34	2 033	1 811	-	1 595	640	202	92
m	4 702	27	30	179	24	1 386	1 295	-	1 100	459	138	64
w	2 061	18	17	85	10	647	516	-	495	181	64	28
Baden-Württemberg .. i	13 137	189	264	653	74	2 842	2 412	1 372	-	4 723	211	397
m	9 074	132	166	443	50	1 963	1 643	930	-	3 328	145	274
w	4 063	57	98	210	24	879	769	442	-	1 395	66	123
Bayern ..... i	12 015	251	350	918	109	2 937	1 887	584	4 492	-	80	407
m	8 242	173	234	695	80	2 018	1 233	389	3 084	-	56	280
w	3 773	78	116	223	29	919	654	195	1 408	-	24	127
Saarland ..... i	2 354	24	17	50	16	763	272	320	352	515	-	25
m	1 863	14	13	37	12	637	192	215	278	444	-	21
w	491	10	4	13	4	126	80	105	74	71	-	4
Berlin (West) ..... i	2 975	135	167	341	76	690	300	113	342	675	136	-
m	2 127	96	109	256	64	465	183	71	227	526	130	-
w	848	39	58	85	12	225	117	42	115	149	6	-
Bundesgebiet ... i	76 949	3 107	4 397	7 135	1 612	16 763	10 403	5 833	12 405	12 221	946	2 127
m	53 398	2 038	2 837	5 029	1 161	11 718	7 118	4 021	8 570	8 782	688	1 436
w	23 551	1 069	1 560	2 106	451	5 045	3 285	1 812	3 835	3 439	258	691

##### Überschuß der Zu- (+) bzw. Fortzüge (-) gegenüber nebenstehenden Ländern

Schleswig-Holstein . i	x	+ 408	- 49	+ 7	- 51	+ 45	- 10	+ 50	- 43	- 14	- 25
m	x	+ 249	- 51	+ 20	- 54	+ 25	- 1	+ 11	- 34	- 10	- 23
w	x	+ 159	+ 2	- 13	+ 3	+ 20	- 9	+ 39	- 9	- 4	- 2
Hamburg ..... i	- 408	x	- 217	- 8	- 50	- 5	+ 4	- 35	- 34	- 6	- 52
m	- 249	x	- 101	- 5	- 4	+ 7	+ 6	- 19	+ 3	- 6	- 34
w	- 159	x	- 116	- 3	- 46	- 12	- 2	- 16	- 37	-	- 18
Niedersachsen ..... i	+ 49	+ 217	x	+ 33	+ 1 082	+ 154	- 62	+ 91	- 80	- 16	- 77
m	+ 51	+ 101	x	+ 5	+ 739	+ 130	- 41	+ 92	- 85	- 12	- 80
w	- 2	+ 116	x	+ 28	+ 343	+ 24	- 21	- 1	+ 5	- 4	+ 3
Bremen ..... i	- 7	+ 8	- 33	x	+ 40	- 17	- 12	+ 47	- 22	- 11	- 56
m	- 20	+ 5	- 5	x	+ 17	- 13	- 7	+ 36	- 25	- 8	- 45
w	+ 13	+ 3	- 28	x	+ 23	- 4	- 5	+ 11	+ 3	- 3	- 11
Nordrhein-Westfalen i	+ 51	+ 50	- 1 082	- 40	x	- 384	- 364	- 497	- 364	- 602	- 216
m	+ 54	+ 4	- 739	- 17	x	- 256	- 227	- 346	- 159	- 521	- 165
w	- 3	+ 46	- 343	- 23	x	- 128	- 137	- 151	- 205	- 81	- 51
Hessen ..... i	- 45	+ 5	- 154	+ 17	+ 384	x	- 346	- 466	- 241	- 176	- 77
m	- 25	- 7	- 130	+ 13	+ 256	x	- 255	- 290	- 108	- 129	- 29
w	- 20	+ 12	- 24	+ 4	+ 128	x	- 91	- 176	- 133	- 47	- 48
Rheinland-Pfalz .... i	+ 10	- 4	+ 62	+ 12	+ 364	+ 346	x	+ 223	+ 56	- 118	- 21
m	+ 1	- 6	+ 41	+ 7	+ 227	+ 255	x	+ 170	+ 70	- 77	- 7
w	+ 9	+ 2	+ 21	+ 5	+ 137	+ 91	x	+ 53	- 14	- 41	- 14
Baden-Württemberg .. i	- 50	+ 35	- 91	- 47	+ 497	+ 466	- 223	x	+ 231	- 141	+ 55
m	- 11	+ 19	- 92	- 36	+ 346	+ 290	- 170	x	+ 244	- 133	+ 47
w	- 39	+ 16	+ 1	- 11	+ 151	+ 176	- 53	x	- 13	- 8	+ 8
Bayern ..... i	+ 43	+ 34	+ 80	+ 22	+ 364	+ 241	- 56	- 231	x	- 435	- 268
m	+ 34	- 3	+ 85	+ 25	+ 159	+ 108	- 70	- 244	x	- 388	- 245
w	+ 9	+ 37	- 5	- 3	+ 205	+ 133	+ 14	+ 13	x	- 47	- 22
Saarland ..... i	+ 14	+ 6	+ 16	+ 11	+ 602	+ 176	+ 118	+ 141	+ 435	x	- 111
m	+ 10	+ 6	+ 12	+ 8	+ 521	+ 129	+ 77	+ 133	+ 388	x	- 109
w	+ 4	-	+ 4	+ 3	+ 81	+ 47	+ 41	+ 8	+ 47	x	- 2
Berlin (West) ..... i	+ 25	+ 52	+ 77	+ 56	+ 216	+ 77	+ 21	- 55	+ 268	+ 111	x
m	+ 23	+ 34	+ 80	+ 45	+ 165	+ 29	+ 7	- 47	+ 246	+ 109	x
w	+ 2	+ 18	- 3	+ 11	+ 51	+ 48	+ 14	- 8	+ 22	+ 2	x
Bundesgebiet ... i	- 318	+ 811	- 1 391	+ 63	+ 3 448	+ 1 099	- 930	- 732	+ 206	- 1 408	- 848
m	- 132	+ 402	- 900	+ 65	+ 2 372	+ 704	- 681	- 504	+ 540	- 1 175	- 691
w	- 186	+ 409	- 491	- 2	+ 1 076	+ 395	- 249	- 228	- 334	- 233	- 157

### 3 Binnenwanderung

#### 3.1 Wanderungen innerhalb des Bundesgebietes 1977 nach Herkunfts- bzw. Zielländern

##### 3.1.4 Erwerbspersonen insgesamt

Zielland Herkunftsland	Bundes- gebiet	Schles- wig- Hol- stein	Hamburg	Nieder- sachsen	Bremen	Nord- rhein- West- falen	Hessen	Rhein- land- Pfalz	Baden- würt- tem- berg	Bayern	Saar- land	Berlin (West)
Zuzüge aus nebenstehenden Ländern <sup>1)</sup>												
Schleswig-Holstein . i	97 023	66 322	11 565	5 985	879	4 538	1 534	820	1 980	2 113	160	1 127
m	61 418	41 368	7 103	4 065	641	3 167	968	576	1 284	1 419	107	720
w	35 605	24 954	4 462	1 920	238	1 371	566	244	696	694	53	407
Hamburg . . . . . i	32 473	15 789	-	8 594	539	2 556	1 204	319	1 262	1 481	76	653
m	20 791	9 848	-	5 432	373	1 808	795	212	818	996	56	453
w	11 682	5 941	-	3 162	166	748	409	107	444	485	20	200
Niedersachsen . . . . . i	203 518	6 589	6 819	141 690	8 276	18 875	5 975	1 838	5 026	4 987	321	3 122
m	127 306	4 450	4 316	86 841	5 352	12 388	3 836	1 227	3 305	3 314	216	2 061
w	76 212	2 139	2 503	54 849	2 924	6 487	2 139	611	1 721	1 673	105	1 061
Bremen . . . . . i	15 598	1 211	646	9 484	490	1 351	582	228	652	628	38	288
m	10 367	956	429	6 054	350	937	383	158	475	417	29	179
w	5 231	255	217	3 430	140	414	199	70	177	211	9	109
Nordrhein-Westfalen i	384 658	6 247	3 358	20 457	1 806	298 401	12 690	11 513	11 841	13 485	908	3 952
m	247 868	4 334	2 286	13 797	1 279	189 887	8 411	7 690	7 895	8 977	645	2 667
w	136 790	1 913	1 072	6 660	527	108 514	4 279	3 823	3 946	4 508	263	1 285
Hessen . . . . . i	162 505	1 613	1 255	5 654	666	10 400	114 043	7 854	9 646	8 852	807	1 715
m	101 974	1 046	813	3 587	429	7 044	70 047	5 196	6 264	5 832	582	1 134
w	60 531	567	442	2 067	237	3 356	43 996	2 658	3 382	3 020	225	581
Rheinland-Pfalz . . . . i	111 606	922	451	1 951	268	11 421	9 545	70 064	9 076	4 408	2 769	731
m	69 644	632	315	1 334	190	7 449	6 010	42 498	5 860	2 981	1 869	506
w	41 962	290	136	617	78	3 972	3 535	27 566	3 216	1 427	900	225
Baden-Württemberg . . i	315 404	2 103	1 336	4 475	628	10 502	10 392	8 173	250 566	23 512	1 446	2 271
m	192 000	1 365	835	2 870	422	6 963	6 528	5 406	150 002	15 113	976	1 520
w	123 404	738	501	1 605	206	3 539	3 864	2 767	100 564	8 399	470	751
Bayern . . . . . i	308 382	1 983	1 257	4 182	563	9 367	7 938	3 112	19 355	258 054	528	2 042
m	184 368	1 323	840	2 925	410	6 324	4 886	2 115	12 490	151 449	340	1 366
w	124 014	660	417	1 357	153	3 043	3 052	998	6 865	106 605	188	676
Saarland . . . . . i	27 482	277	118	507	75	1 840	1 558	3 384	2 199	1 429	15 853	242
m	17 906	184	76	338	53	1 337	1 111	2 179	1 451	1 029	9 985	163
w	9 576	93	42	169	22	503	447	1 205	748	400	5 868	79
Berlin (West) . . . . . i	22 500	1 507	1 089	4 259	451	4 677	2 526	844	2 886	4 015	246	-
m	14 966	975	734	2 757	284	3 217	1 668	562	1 889	2 693	187	-
w	7 534	532	355	1 502	167	1 460	858	282	997	1 322	59	-
Bundesgebiet . . . . . i	1 681 149	104 563	27 894	207 238	14 641	373 928	167 987	108 150	314 489	322 964	23 152	16 143
m	1 048 608	66 481	17 747	129 900	9 783	240 521	104 643	67 819	191 733	194 220	14 992	10 769
w	632 541	38 082	10 147	77 338	4 858	133 407	63 344	40 331	122 756	128 744	8 160	5 374

##### Überschuß der Zu- (+) bzw. Fortzüge (-) gegenüber nebenstehenden Ländern

Schleswig-Holstein	i	x	- 4 224	-	604	-	332	-	1 709	-	79	-	102	-	123	+	130	-	117	-	380
	m	x	- 2 745	-	385	-	315	-	1 167	-	78	-	56	-	81	+	96	-	77	-	255
	w	x	- 1 479	-	219	-	17	-	542	-	1	-	46	-	42	+	34	-	40	-	125
Hamburg	i	+ 4 224	-	+ 1 775	-	107	-	802	-	51	-	132	-	74	+	224	-	42	-	436	
	m	+ 2 745	-	+ 1 116	-	56	-	478	-	18	-	103	-	17	+	156	-	20	-	281	
	w	+ 1 479	-	+ 659	-	51	-	324	-	33	-	29	-	57	+	68	-	22	-	155	
Niedersachsen	i	+ 604	-	1 775	x	- 1 208	-	1 582	+	321	-	113	+	551	+	805	-	186	-	1 137	
	m	+ 385	-	1 116	x	- 702	-	1 409	+	249	-	107	+	435	+	489	-	122	-	696	
	w	+ 219	-	659	x	- 506	-	173	+	72	-	6	+	116	+	316	-	64	-	441	
Bremen	i	+ 332	+	107	+ 1 208	x	-	455	-	84	-	40	+	24	+	65	-	37	-	163	
	m	+ 315	+	56	+ 702	x	-	342	-	46	-	32	+	53	+	7	-	24	-	105	
	w	+ 17	+	51	+ 506	x	-	113	-	38	-	8	-	29	+	58	-	13	-	58	
Nordrhein-Westfalen	i	+ 1 709	+	802	+ 1 582	+	455	x	+ 2 290	+	92	+	1 339	+	4 118	-	932	-		725	
	m	+ 1 167	+	478	+ 1 409	+	342	x	+ 1 367	+	241	+	932	+	2 653	-	692	-		550	
	w	+ 542	+	324	+	173	+	113	x	+ 923	-	149	+	407	+	1 465	-	240	-	175	
Hessen	i	+ 79	+	51	-	321	+	84	-	2 290	x	-	1 691	-	746	+	914	-	751	-	811
	m	+ 78	+	18	-	249	+	46	-	1 367	x	-	814	-	264	+	946	-	529	-	534
	w	+ 1	+	33	-	72	+	38	-	923	x	-	877	-	482	-	32	-	222	-	277
Rheinland-Pfalz	i	+ 102	+	132	+	113	+	40	-	92	+	1 691	x	+	903	+	1 295	-	615	-	113
	m	+ 56	+	103	+	107	+	32	-	241	+	814	x	+	454	+	866	-	310	-	56
	w	+ 46	+	29	+	6	+	8	+	149	+	877	x	+	449	+	429	-	305	-	57
Baden-Württemberg	i	+ 123	+	74	-	551	-	24	-	1 339	+	746	-	903	x	+	4 157	-	753	-	615
	m	+ 81	+	17	-	435	-	53	-	932	+	264	-	454	x	+	2 623	-	475	-	369
	w	+ 42	+	57	-	116	+	29	-	407	+	482	-	449	x	+	1 534	-	278	-	246
Bayern	i	- 130	-	224	-	805	-	65	-	4 118	-	914	-	1 295	-	4 157	x	-	901	-	1 973
	m	- 96	-	156	-	489	-	7	-	2 653	-	946	-	866	-	2 623	x	-	689	-	1 327
	w	- 34	-	68	-	316	-	58	-	1 465	+	32	-	429	-	1 534	x	-	212	-	646
Saarland	i	+ 117	+	42	+	186	+	37	+	932	+	751	+	615	+	753	+	901	x	-	4
	m	+ 77	+	20	+	122	+	24	+	692	+	529	+	310	+	475	+	689	x	-	24
	w	+ 40	+	22	+	64	+	13	+	240	+	222	+	305	+	278	+	212	x	+	20
Berlin (West)	i	+ 380	+	436	+ 1 137	+	163	+	725	+	811	+	113	+	615	+	1 973	+	4	-	
	m	+ 255	+	281	+	696	+	105	+	550	+	534	+	56	+	369	+	1 327	+	24	-
	w	+ 125	+	155	+	441	+	58	+	175	+	277	+	57	+	246	+	646	-	20	-
Bundesgebiet	i	+ 7 540	-	4 579	+ 3 720	-	957	-	10 730	+	5 482	-	3 456	-	915	+	14 582	-	4 330	-	6 357
	m	+ 5 063	-	3 044	+ 2 594	-	584	-	7 347	+	2 669	-	1 825	-	267	+	9 852	-	2 914	-	4 197
	w	+ 2 477	-	1 535	+ 1 126	-	373	-	3 383	+	2 813	-	1 631	-	648	+	4 730	-	1 416	-	2 160

1) In den Fällen, in den Herkunfts- und Zielland übereinstimmen, handelt es sich um die Zuzüge nach einer anderen Gemeinde innerhalb der Länder.

### 3 Binnenwanderung

#### 3.1 Wanderungen innerhalb des Bundesgebietes 1977 nach Herkunfts- bzw. Zielländern

##### 3.1.5 Erwerbspersonen/Deutsche

Zielland Herkunftsland	Bundes- gebiet	Schles- wig- Hol- stein	Hamburg	Nieder- sachsen	Bremen	Nord- rhein- West- falen	Hessen	Rhein- land- Pfalz	Baden- Würt- tem- berg	Bayern	Saar- land	Berlin (West)
Zuzüge aus nebenstehenden Ländern												
Schleswig-Holstein . i	28 536	-	10 490	5 757	802	4 264	1 424	799	1 820	1 963	153	1 064
m	18 461	-	6 322	3 894	577	2 959	892	560	1 170	1 301	105	681
w	10 075	-	4 168	1 863	225	1 305	532	239	650	662	48	383
Hamburg ..... i	30 055	14 874	-	8 128	461	2 245	1 061	284	1 115	1 238	71	578
m	18 931	9 191	-	5 055	306	1 554	687	185	711	790	51	401
w	11 124	5 683	-	3 073	155	691	374	99	404	448	20	177
Niedersachsen ..... i	56 032	6 319	6 250	-	7 811	16 443	5 384	1 703	4 497	4 357	299	2 969
m	35 809	4 240	3 874	-	4 977	10 397	3 388	1 112	2 880	2 794	196	1 951
w	20 223	2 079	2 376	-	2 834	6 046	1 996	591	1 617	1 563	103	1 018
Bremen ..... i	14 002	1 147	546	8 989	-	1 136	526	210	572	570	34	272
m	9 112	908	343	5 651	-	762	337	141	406	375	25	164
w	4 890	239	203	3 338	-	374	189	69	166	195	9	108
Nordrhein-Westfalen i	77 164	5 922	3 021	18 817	1 619	-	11 054	10 358	10 302	11 558	807	3 706
m	50 628	4 084	2 026	12 420	1 126	-	7 104	6 763	6 660	7 401	562	2 482
w	26 536	1 838	995	6 397	493	-	3 950	3 595	3 642	4 157	245	1 224
Hessen ..... i	42 182	1 526	1 117	5 222	594	8 560	-	6 844	8 270	7 709	747	1 593
m	26 936	979	710	3 257	380	5 547	-	4 376	5 183	4 924	537	1 043
w	15 246	547	407	1 965	214	3 013	-	2 468	3 087	2 785	210	550
Rheinland-Pfalz .... i	36 959	893	419	1 781	245	10 070	8 287	-	7 985	3 946	2 649	684
m	23 485	615	294	1 197	172	6 363	5 008	-	4 990	2 605	1 770	471
w	13 474	278	125	584	73	3 707	3 279	-	2 995	1 341	879	213
Baden-Württemberg .. i	56 044	1 996	1 165	4 094	581	8 673	8 782	7 280	-	20 085	1 313	2 075
m	35 048	1 278	710	2 573	383	5 506	5 275	4 702	-	12 371	874	1 376
w	20 996	718	455	1 521	198	3 167	3 507	2 578	-	7 714	439	699
Bayern ..... i	42 249	1 803	1 020	3 574	478	7 411	6 677	2 737	16 281	-	471	1 797
m	26 634	1 183	672	2 322	344	4 786	3 950	1 819	10 076	-	298	1 184
w	15 615	620	348	1 252	134	2 625	2 727	918	6 205	-	173	613
Saarland ..... i	10 006	261	109	472	62	1 301	1 389	3 181	1 953	1 044	-	234
m	6 512	175	68	310	42	859	966	2 022	1 236	678	-	156
w	3 494	86	41	162	20	442	423	1 159	717	366	-	78
Berlin (West) ..... i	20 594	1 417	991	4 058	401	4 251	2 344	767	2 662	3 518	185	-
m	13 479	906	663	2 599	240	2 887	1 542	507	1 728	2 277	130	-
w	7 115	511	328	1 459	161	1 364	802	260	934	1 241	55	-
Bundesgebiet ... i	413 823	36 158	25 128	60 892	13 054	64 354	46 928	34 163	55 457	55 988	6 729	14 972
m	265 035	23 559	15 682	39 278	8 547	41 620	29 149	22 187	35 040	35 516	4 548	9 909
w	148 788	12 599	9 446	21 614	4 507	22 734	17 779	11 976	20 417	20 472	2 181	5 063

##### Überschuß der Zu- (+) bzw. Fortzüge (-) gegenüber nebenstehenden Ländern

Schleswig-Holstein	i	x	- 4 384	-	562	-	345	- 1 658	-	102	-	94	-	176	+	160	-	108	-	353
	m	x	- 2 869	-	346	-	331	- 1 125	-	87	-	55	-	108	+	118	-	70	-	225
	w	x	- 1 515	-	216	-	14	- 533	-	15	-	39	-	68	+	42	-	38	-	128
Hamburg	i	+ 4 384	x	+ 1 878	-	85	-	776	-	56	-	135	-	50	+	218	-	38	-	413
	m	+ 2 869	x	+ 1 181	-	37	-	472	-	23	-	109	+	1	+	118	-	17	-	262
	w	+ 1 515	x	+ 697	-	48	-	304	-	33	-	26	-	51	+	100	-	21	-	151
Niedersachsen	i	+ 562	- 1 878	x	- 1 178	- 2 374	+	162	-	78	+	403	+	783	-	173	- 1 089			
	m	+ 346	- 1 181	x	- 674	- 2 023	+	131	-	85	+	307	+	472	-	114	- 648			
	w	+ 216	- 697	x	- 504	- 351	+	31	+	7	+	96	+	311	-	59	- 441			
Bremen	i	+ 345	+	85	+ 1 178	x	- 483	-	68	-	35	-	9	+	92	-	28	-	129	
	m	+ 331	+	37	+ 674	x	- 364	-	43	-	31	+	23	+	31	-	17	-	76	
	w	+ 14	+	48	+ 504	x	- 119	-	25	-	4	-	32	+	61	-	11	-	53	
Nordrhein-Westfalen	i	+ 1 658	+	776	+ 2 374	+	483	x	+ 2 494	+	288	+ 1 629	+	4 147	-	494	-	545		
	m	+ 1 125	+	472	+ 2 023	+	364	x	+ 1 557	+	400	+ 1 154	+	2 615	-	297	-	405		
	w	+ 533	+	304	+ 351	+	119	x	+ 937	-	112	+ 475	+	1 532	-	197	-	140		
Hessen	i	+ 102	+	56	- 162	+	68	- 2 494	x	- 1 443	-	512	+	1 032	-	642	-	751		
	m	+ 87	+	23	- 131	+	43	- 1 557	x	- 632	-	92	+	974	-	429	-	499		
	w	+ 15	+	33	- 31	+	25	- 937	x	- 811	-	420	+	58	-	213	-	252		
Rheinland-Pfalz	i	+ 94	+	135	+	78	+	35	- 288	+	1 443	x	+	705	+	1 209	-	532	-	83
	m	+ 55	+	109	+	85	+	31	- 400	+	632	x	+	288	+	786	-	252	-	36
	w	+ 39	+	26	- 7	+	4	+ 112	+	811	x	+	417	+	423	-	280	-	47	
Baden-Württemberg	i	+ 176	+	50	- 403	+	9	- 1 629	+	512	-	705	x	+	3 804	-	640	-	587	
	m	+ 108	-	1	- 307	-	23	- 1 154	+	92	-	288	x	+	2 295	-	362	-	352	
	w	+ 68	+	51	- 96	+	32	- 475	+	420	-	417	x	+	1 509	-	278	-	235	
Bayern	i	- 160	-	218	- 783	-	92	- 4 147	- 1 032	- 1 209	- 3 804	x	-	573	- 1 721					
	m	- 118	-	118	- 472	-	31	- 2 615	- 974	- 786	- 2 295	x	-	380	- 1 093					
	w	- 42	-	100	- 311	-	61	- 1 532	- 58	- 423	- 1 509	x	-	193	- 628					
Saarland	i	+ 108	+	38	+ 173	+	28	+	494	+	642	+	532	+	640	+	573	x	+	49
	m	+ 70	+	17	+ 114	+	17	+	297	+	429	+	252	+	362	+	380	x	+	26
	w	+ 38	+	21	+ 59	+	11	+	197	+	213	+	280	+	278	+	193	x	+	23
Berlin (West)	i	+ 353	+	413	+ 1 089	+	129	+	545	+	751	+	83	+	587	+	1 721	-	49	x
	m	+ 225	+	262	+ 648	+	76	+	405	+	499	+	36	+	352	+	1 093	-	26	x
	w	+ 128	+	151	+ 441	+	53	+	140	+	252	+	47	+	235	+	628	-	23	x
Bundesgebiet	i	+ 7 622	- 4 927	+ 4 860	-	948	-12 810	+	4 746	- 2 796	-	587	+13 739	- 3 277	- 5 622					
	m	+ 5 098	- 3 249	+ 3 469	-	565	- 9 008	+	2 213	- 1 298	-	8	+ 8 882	- 1 964	- 3 570					
	w	+ 2 524	- 1 678	+ 1 391	-	383	- 3 802	+	2 533	- 1 498	-	579	+ 4 857	- 1 313	- 2 052					

## 3 Binnenwanderung

## 3.1 Wanderungen innerhalb des Bundesgebietes 1977 nach Herkunfts- bzw. Zielländern

## 3.1.6 Erwerbspersonen/Ausländer

Zielland Herkunftsland	Bundes- gebiet	Schles- wig- Hol- stein	Hamburg	Nieder- sachsen	Bremen	Nord- rhein- West- falen	Hessen	Rhein- land- Pfalz	Baden- Würt- tem- berg	Bayern	Saar- land	Berlin (West)
Zuzüge aus nebenstehenden Ländern												
Schleswig-Holstein . i	2 165	-	1 075	228	77	274	110	21	160	150	7	63
m	1 589	-	731	171	64	208	76	16	114	118	2	39
w	576	-	294	57	13	66	34	5	46	32	5	24
Hamburg ..... i	2 418	915	-	466	78	311	143	35	147	243	5	75
m	1 860	657	-	377	67	254	108	27	107	206	5	52
w	558	258	-	89	11	57	35	8	40	37	-	23
Niedersachsen ..... i	5 796	270	569	-	465	2 432	591	135	529	630	22	153
m	4 656	210	442	-	375	1 991	448	115	425	520	20	110
w	1 140	60	127	-	90	441	143	20	104	110	2	43
Bremen ..... i	1 106	64	100	495	-	215	56	18	80	58	4	16
m	905	48	86	403	-	175	46	17	69	42	4	15
w	201	16	14	92	-	40	10	1	11	16	-	1
Nordrhein-Westfalen i	9 093	325	337	1 640	137	-	1 636	1 155	1 539	1 927	101	246
m	7 353	250	260	1 377	153	-	1 307	927	1 235	1 576	83	185
w	1 740	75	77	263	34	-	329	228	304	351	18	61
Hessen ..... i	6 280	87	138	432	72	1 840	-	1 010	1 376	1 143	60	122
m	4 991	67	103	330	49	1 497	-	820	1 081	908	45	91
w	1 289	20	35	102	23	343	-	190	295	235	15	31
Rheinland-Pfalz .... i	4 583	29	32	170	23	1 351	1 258	-	1 091	462	120	47
m	3 661	17	21	137	18	1 086	1 002	-	870	376	99	35
w	922	12	11	33	5	265	256	-	221	86	21	12
Baden-Württemberg .. i	8 794	107	171	381	47	1 829	1 610	893	-	3 427	133	196
m	6 950	87	125	297	39	1 457	1 253	704	-	2 742	102	144
w	1 844	20	46	84	8	372	357	189	-	685	31	52
Bayern ..... i	8 079	180	237	608	85	1 956	1 261	376	3 074	-	57	245
m	6 285	140	168	503	66	1 538	936	296	2 414	-	42	182
w	1 794	40	69	105	19	418	325	80	660	-	15	63
Saarland ..... i	1 623	16	9	35	13	539	169	203	246	385	-	8
m	1 409	9	8	28	11	478	145	157	215	351	-	7
w	214	7	1	7	2	61	24	46	31	34	-	1
Berlin (West) ..... i	1 906	90	98	201	50	426	182	77	224	497	61	-
m	1 487	69	71	158	44	330	126	55	161	416	57	-
w	419	21	27	43	6	96	56	22	63	81	4	-
Bundesgebiet ... i	51 843	2 083	2 766	4 656	1 097	11 173	7 016	3 923	8 466	8 922	570	1 171
m	41 146	1 554	2 065	3 781	886	9 014	5 447	3 134	6 691	7 255	459	860
w	10 697	529	701	875	211	2 159	1 569	789	1 775	1 667	111	311

## Überschuß der Zu- (+) bzw. Fortzüge (-) gegenüber nebenstehenden Ländern

Schleswig-Holstein . i	x	+ 160	- 42	+ 13	- 51	+ 23	- 8	+ 53	- 30	- 9	- 27
m	x	+ 124	- 39	+ 16	- 42	+ 9	- 1	+ 27	- 22	- 7	- 30
w	x	+ 36	- 3	- 3	- 9	+ 14	- 7	+ 26	- 8	- 2	+ 3
Hamburg ..... i	- 160	x	- 103	- 22	- 26	+ 5	+ 3	- 24	+ 6	- 4	- 23
m	- 124	x	- 65	- 19	- 6	+ 5	+ 6	- 18	+ 38	- 3	- 19
w	- 36	x	- 38	- 3	- 20	-	- 3	- 6	- 32	- 1	- 4
Niedersachsen ..... i	+ 42	+ 103	x	- 30	+ 792	+ 159	- 35	+ 148	+ 22	- 13	- 48
m	+ 39	+ 65	x	- 28	+ 614	+ 118	- 22	+ 128	+ 17	- 8	- 48
w	+ 3	+ 38	x	- 2	+ 178	+ 41	- 13	+ 20	+ 5	- 5	-
Bremen ..... i	- 13	+ 22	+ 30	x	+ 28	- 16	- 5	+ 33	- 27	- 9	- 34
m	- 16	+ 19	+ 28	x	+ 22	- 3	- 1	+ 30	- 24	- 7	- 29
w	+ 3	+ 3	+ 2	x	+ 6	- 13	- 4	+ 3	- 3	- 2	- 5
Nordrhein-Westfalen i	+ 51	+ 26	- 792	- 28	x	- 204	- 196	- 290	- 29	- 438	- 180
m	+ 42	+ 6	- 614	- 22	x	- 190	- 159	- 222	+ 38	- 395	- 145
w	+ 9	+ 20	- 178	- 6	x	- 14	- 37	- 68	- 67	- 43	- 35
Hessen ..... i	- 23	- 5	- 159	+ 16	+ 204	x	- 248	- 234	- 118	- 109	- 60
m	- 9	- 5	- 118	+ 3	+ 190	x	- 182	- 172	- 28	- 100	- 35
w	- 14	-	- 41	+ 13	+ 14	x	- 66	- 62	- 90	- 9	- 25
Rheinland-Pfalz .... i	+ 8	- 3	+ 35	+ 5	+ 196	+ 248	x	+ 198	+ 86	- 83	- 30
m	+ 1	- 6	+ 22	+ 1	+ 159	+ 182	x	+ 166	+ 80	- 58	- 20
w	+ 7	+ 3	+ 13	+ 4	+ 37	+ 66	x	+ 32	+ 6	- 25	- 10
Baden-Württemberg .. i	- 53	+ 24	- 148	- 33	+ 290	+ 234	- 198	x	+ 353	- 113	- 28
m	- 27	+ 18	- 128	- 30	+ 222	+ 172	- 166	x	+ 328	- 113	- 17
w	- 26	+ 6	- 20	- 3	+ 68	+ 62	- 32	x	+ 25	-	- 11
Bayern ..... i	+ 30	- 6	- 22	+ 27	+ 29	+ 118	- 86	- 353	x	- 328	- 252
m	+ 22	- 38	- 17	+ 24	- 38	+ 28	- 80	- 328	x	- 309	- 234
w	+ 8	+ 32	- 5	+ 3	+ 67	+ 90	- 6	- 25	x	- 19	- 18
Saarland ..... i	+ 9	+ 4	+ 13	+ 9	+ 438	+ 109	+ 83	+ 113	+ 328	x	- 53
m	+ 7	+ 3	+ 8	+ 7	+ 395	+ 100	+ 58	+ 113	+ 309	x	- 50
w	+ 2	+ 1	+ 5	+ 2	+ 43	+ 9	+ 25	-	+ 19	x	- 3
Berlin (West) ..... i	+ 27	+ 23	+ 48	+ 34	+ 180	+ 60	+ 30	+ 28	+ 252	+ 53	x
m	+ 30	+ 19	+ 48	+ 29	+ 145	+ 35	+ 20	+ 17	+ 234	+ 50	x
w	- 3	+ 4	-	+ 5	+ 35	+ 25	+ 10	+ 11	+ 18	+ 3	x
Bundesgebiet ... i	- 82	+ 348	-1 140	- 9	+2 080	+ 736	- 660	- 328	+ 843	-1 053	- 735
m	- 35	+ 205	- 875	- 19	+1 661	+ 456	- 527	- 259	+ 970	- 950	- 627
w	- 47	+ 143	- 265	+ 10	+ 419	+ 280	- 133	- 69	- 127	- 103	- 108

### 3 Binnenwanderung

#### 3.2 Wanderungen zwischen den Ländern des Bundesgebietes 1977 nach dem Familienstand

Land	Insgesamt <sup>1)</sup>		Ledig		Verheiratet		Verwitwet		Geschieden	
	männlich	weiblich	männlich	weiblich	männlich	weiblich	männlich	weiblich	männlich	weiblich
Zuzüge										
Schleswig-Holstein .....	35 363	28 477	20 184	13 436	12 432	10 988	472	2 210	2 275	1 843
Hamburg .....	25 091	20 225	14 720	11 027	7 955	6 400	263	1 170	2 153	1 628
Niedersachsen .....	65 650	53 415	36 877	25 976	23 980	20 520	951	3 925	3 841	2 994
Bremen .....	13 304	9 660	8 230	5 318	4 058	3 069	132	601	884	672
Nordrhein-Westfalen .....	76 171	59 804	42 317	31 295	28 280	21 010	922	4 210	4 651	3 287
Hessen .....	53 480	44 059	29 473	22 743	20 365	15 941	672	2 894	2 970	2 481
Rheinland-Pfalz .....	38 020	30 494	20 594	15 312	14 724	11 456	553	2 079	2 147	1 647
Baden-Württemberg .....	62 149	49 554	35 074	27 115	22 831	16 565	688	3 054	3 483	2 801
Bayern .....	61 106	48 090	33 497	24 853	23 370	17 180	787	3 227	3 452	2 830
Saarland .....	7 632	5 449	4 576	3 151	2 600	1 764	67	288	388	246
Berlin (West) .....	17 809	12 409	11 482	6 406	4 759	3 985	182	990	1 386	1 028
Bundesgebiet ...	455 775	361 636	257 024	186 632	165 354	128 878	5 689	24 648	27 630	21 457
Fortzüge										
Schleswig-Holstein .....	28 919	23 040	17 069	12 319	9 398	7 649	345	1 490	2 101	1 581
Hamburg .....	29 618	25 010	14 957	10 891	11 823	10 214	495	2 082	2 340	1 823
Niedersachsen .....	60 657	49 162	35 400	26 258	20 798	16 678	779	3 467	3 675	2 759
Bremen .....	14 565	11 439	7 897	5 339	5 508	4 588	220	768	940	744
Nordrhein-Westfalen .....	87 640	69 885	48 172	34 504	33 136	26 455	1 218	5 143	5 103	3 782
Hessen .....	48 044	38 105	26 331	19 678	18 335	13 735	589	2 459	2 789	2 233
Rheinland-Pfalz .....	40 431	32 016	23 688	17 799	14 058	10 611	453	1 874	2 222	1 730
Baden-Württemberg .....	61 087	47 816	35 094	26 576	21 991	15 956	595	2 603	3 396	2 679
Bayern .....	49 535	38 746	28 664	21 181	17 463	12 980	514	2 256	2 894	2 329
Saarland .....	11 687	8 006	7 106	4 683	4 000	2 657	103	346	478	318
Berlin (West) .....	23 594	18 403	12 694	7 433	8 838	7 338	377	2 154	1 681	1 477
Bundesgebiet ...	455 777	361 628	257 072	186 661	165 348	128 861	5 688	24 642	27 619	21 455
Überschuß der Zu- (+) bzw. Fortzüge (-)										
Schleswig-Holstein .....	+ 6 444	+ 5 437	+ 3 115	+ 1 117	+ 3 034	+ 3 339	+ 127	+ 720	+ 174	+ 262
Hamburg .....	- 4 527	- 4 785	- 237	+ 136	- 3 868	- 3 814	- 232	- 912	- 187	- 195
Niedersachsen .....	+ 4 993	+ 4 253	+ 1 477	- 282	+ 3 182	+ 3 842	+ 172	+ 458	+ 166	+ 235
Bremen .....	- 1 261	- 1 779	+ 333	- 21	- 1 450	- 1 519	- 88	- 167	- 56	- 72
Nordrhein-Westfalen .....	- 11 469	- 10 081	- 5 855	- 3 209	- 4 856	- 5 445	- 296	- 933	- 452	- 495
Hessen .....	+ 5 436	+ 5 954	+ 3 142	+ 3 065	+ 2 030	+ 2 206	+ 83	+ 435	+ 181	+ 248
Rheinland-Pfalz .....	- 2 411	- 1 522	- 3 094	- 2 487	+ 666	+ 845	+ 100	+ 205	- 75	- 83
Baden-Württemberg .....	+ 1 062	+ 1 738	- 20	+ 539	+ 840	+ 609	+ 93	+ 451	+ 87	+ 122
Bayern .....	+ 11 571	+ 9 344	+ 4 833	+ 3 672	+ 5 907	+ 4 200	+ 273	+ 971	+ 558	+ 501
Saarland .....	- 4 055	- 2 557	- 2 530	- 1 532	- 1 400	- 893	- 36	- 58	- 90	- 72
Berlin (West) .....	- 5 785	- 5 994	- 1 212	- 1 027	- 4 079	- 3 353	- 195	- 1 164	- 295	- 449
Bundesgebiet ...	- 2	+ 8	- 48	- 29	+ 6	+ 17	+ 1	+ 6	+ 11	+ 2

1) Einschl. ohne Angabe des Familienstandes.

### 3 Binnenwanderung

#### 3.3 Wanderungen von Deutschen und Ausländern zwischen den Ländern des Bundesgebietes 1977 nach Altersgruppen und Familienstand

Alter am Jahresende von ... bis unter ... Jahren	Insgesamt				Ledig		Verheiratet		Verwitwet		Geschieden und ohne Angabe	
	männlich	je 1 000 Einw.	weiblich	je 1 000 Einw.	männlich	weiblich	männlich	weiblich	männlich	weiblich	männlich	weiblich
Personen insgesamt												
unter 6 .....	24 711	12,9	23 267	12,7	24 711	23 267	-	-	-	-	-	-
6 - 18 .....	47 413	7,9	44 254	7,8	47 399	43 905	14	347	-	-	-	2
18 - 25 .....	119 111	38,3	109 780	36,6	105 783	82 462	12 614	24 888	17	111	697	2 319
25 - 30 .....	82 672	38,1	54 517	26,4	45 479	19 906	32 939	29 699	83	216	4 171	4 696
30 - 35 .....	56 313	28,6	30 860	16,7	16 221	5 447	33 966	21 053	123	307	6 003	4 053
35 - 40 .....	44 785	17,3	23 280	9,7	8 847	3 308	29 731	16 288	192	382	6 015	3 302
40 - 50 .....	39 721	9,6	20 818	5,3	5 797	2 713	27 057	14 191	467	984	6 400	2 930
50 - 65 .....	23 845	6,0	26 668	4,8	1 873	2 691	17 618	15 464	1 027	5 840	3 327	2 673
65 und mehr .....	17 204	5,1	28 192	4,8	914	2 933	11 415	6 948	3 780	16 808	1 095	1 503
Insgesamt ...	455 775	-	361 636	-	257 024	186 632	165 354	128 878	5 689	24 648	27 708	21 478
je 1 000 Einwohner .	-	15,6	-	11,2	8,8	5,8	5,7	4,0	0,2	0,8	0,9	0,7
Deutsche												
unter 6 .....	21 698	11,3	20 957	11,4	21 698	20 957	-	-	-	-	-	-
6 - 18 .....	44 089	7,4	41 397	7,3	44 089	41 223	-	172	-	-	-	2
18 - 25 .....	110 070	35,4	104 123	34,7	98 418	79 820	10 969	21 995	12	98	671	2 210
25 - 30 .....	71 716	33,1	48 943	23,7	40 188	18 328	27 494	25 986	71	197	3 963	4 432
30 - 35 .....	46 046	23,4	27 569	15,0	14 003	4 912	26 262	18 530	103	275	5 678	3 852
35 - 40 .....	37 100	14,3	21 641	9,0	8 070	3 055	23 144	15 061	160	368	5 726	3 157
40 - 45 .....	32 646	7,9	19 527	4,9	5 254	2 587	20 881	13 223	429	938	6 082	2 779
50 - 65 .....	22 112	5,5	26 000	4,7	1 673	2 638	16 302	15 088	980	5 697	3 157	2 577
65 und mehr .....	16 900	5,0	27 928	4,8	873	2 897	11 228	6 874	3 738	16 677	1 061	1 480
Insgesamt ...	402 377	-	338 085	-	234 266	176 417	136 280	116 929	5 493	24 250	26 338	20 489
je 1 000 Einwohner .	-	13,8	-	10,5	8,0	5,5	4,7	3,6	0,2	0,8	0,9	0,6
Ausländer												
unter 6 .....	3 013	1,6	2 310	1,3	3 013	2 310	-	-	-	-	-	-
6 - 18 .....	3 324	0,6	2 857	0,5	3 310	2 682	14	175	-	-	-	-
18 - 25 .....	9 041	2,9	5 657	1,9	7 365	2 642	1 645	2 893	5	13	26	109
25 - 30 .....	10 956	5,1	5 574	2,7	5 291	1 578	5 445	3 713	12	19	208	264
30 - 35 .....	10 267	5,2	3 291	1,8	2 218	535	7 704	2 523	20	32	325	201
35 - 40 .....	7 685	3,0	1 639	0,7	777	253	6 587	1 227	32	14	289	145
40 - 50 .....	7 075	1,7	1 291	0,3	543	126	6 176	968	38	46	318	151
50 - 65 .....	1 733	0,4	668	0,1	200	53	1 316	376	47	143	170	96
65 und mehr .....	304	0,1	264	0,0	41	36	187	74	42	131	34	23
Insgesamt ...	53 398	-	23 551	-	22 758	10 215	29 074	11 949	196	398	1 370	989
je 1 000 Einwohner .	-	1,8	-	0,7	0,8	0,3	1,0	0,4	0,0	0,0	0,0	0,0

### 3 Binnenwanderung

#### 3.4 Die hauptsächlichen Wanderungen zwischen den Kreisen des Bundesgebietes 1977

Kreisfreie Stadt bzw. Landkreis	Zu- züge aus	Fort- züge nach	Kreisfreie Stadt bzw. Landkreis	Zu- züge aus	Fort- züge nach	Kreisfreie Stadt bzw. Landkreis	Zu- züge aus	Fort- züge nach
Ubrige Gebiete	nebenstehenden Kreisen		Ubrige Gebiete	nebenstehenden Kreisen		Ubrige Gebiete	nebenstehenden Kreisen	
<u>Schleswig-Holstein</u>			L. Hgt. Lauenburg .....	637	1 109	K. Leverkusen .....	92	4
<u>Krsfr. Stadt Flensburg</u>			L. Nordfriesland .....	171	162	L. Recklinghausen .....	91	9
im gleichen Land			L. Ostholstein .....	2 108	2 743	K. Berlin (West) .....	158	95
K. Kiel .....	266	294	L. Pinneberg .....	114	171	Ubrige Kreise .....	1 347	1 150
K. Lübeck .....	73	66	L. Plön .....	133	136	Zusammen ...	2 321	1 822
L. Dithmarschen .....	89	86	L. Rendsburg-Eck. ....	182	196	Wanderungen über die Grenzen des Bundesgebietes		
L. Nordfriesland .....	516	507	L. Schleswig-Fbg. ....	112	89	Zusammen ...	265	214
L. Ostholstein .....	71	88	L. Segeberg .....	283	401	Wanderungen insgesamt		
L. Pinneberg .....	63	107	L. Steinburg .....	82	54	Insgesamt ...	4 739	4 532
L. Plön .....	139	43	L. Stormarn .....	408	764	<u>Kreis Herzogtum Lauenburg</u>		
L. Rendsburg-Eck. ....	324	210	Ubrige Kreise .....	-	-	im gleichen Land		
L. Schleswig-Fbg. ....	1 908	2 668	Zusammen ...	4 811	6 353	K. Kiel .....	121	120
L. Segeberg .....	57	72	in andere Bundesländer			K. Lübeck .....	1 109	637
L. Steinburg .....	44	60	K. Hamburg .....	675	786	L. Dithmarschen .....	61	58
L. Stormarn .....	20	52	K. Braunschweig .....	40	59	L. Nordfriesland .....	165	141
Ubrige Kreise .....	85	71	K. Hannover .....	94	86	L. Ostholstein .....	271	200
Zusammen ...	3 655	4 324	L. Harburg .....	55	59	L. Pinneberg .....	139	89
in andere Bundesländer			L. Lüneburg .....	51	35	L. Plön .....	93	84
K. Hamburg .....	210	389	K. Bremen .....	112	123	L. Rendsburg-Eck. ....	112	113
K. Wilhelmshaven .....	47	54	K. Köln .....	53	56	L. Schleswig-Fbg. ....	66	72
K. Bremerhaven .....	62	60	K. München .....	62	68	L. Segeberg .....	209	158
K. Berlin (West) .....	89	99	K. München (West) .....	233	195	L. Steinburg .....	51	58
Ubrige Kreise .....	1 261	1 397	Ubrige Kreise .....	2 142	2 000	L. Stormarn .....	690	719
Zusammen ...	1 669	1 999	Zusammen ...	3 517	3 467	Ubrige Kreise .....	59	70
Wanderungen über die Grenzen des Bundesgebietes			Wanderungen über die Grenzen des Bundesgebietes			Zusammen ...	3 146	2 519
Zusammen ...	407	515	Zusammen ...	1 836	2 087	in andere Bundesländer		
Wanderungen insgesamt			Wanderungen insgesamt			K. Hamburg .....	2 434	1 869
Insgesamt ...	5 731	6 838	Insgesamt ...			L. Harburg .....	109	161
<u>Krsfr. Stadt Kiel</u>			<u>Krsfr. Stadt Neumünster</u>			L. Lüneburg .....	170	248
im gleichen Land			im gleichen Land			K. Bremen .....	39	51
K. Flensburg .....	294	266	K. Kiel .....	261	282	K. Berlin (West) .....	221	117
K. Lübeck .....	341	334	K. Lübeck .....	51	112	Ubrige Kreise .....	1 427	1 351
K. Neumünster .....	282	261	L. Dithmarschen .....	73	78	Zusammen ...	4 400	3 797
L. Dithmarschen .....	300	235	L. Nordfriesland .....	67	81	Wanderungen über die Grenzen des Bundesgebietes		
L. Hgt. Lauenburg .....	120	121	L. Ostholstein .....	113	115	Zusammen ...	769	577
L. Nordfriesland .....	453	368	L. Pinneberg .....	74	88	Wanderungen insgesamt		
L. Ostholstein .....	553	543	L. Plön .....	223	256	Insgesamt ...	8 315	6 893
L. Pinneberg .....	196	220	L. Rendsburg-Eck. ....	448	508	<u>Kreis Nordfriesland</u>		
L. Plön .....	1 709	2 793	L. Schleswig-Fbg. ....	89	81	im gleichen Land		
L. Rendsburg-Eck. ....	2 673	3 672	L. Segeberg .....	436	709	K. Flensburg .....	507	516
L. Schleswig-Fbg. ....	530	442	L. Steinburg .....	99	160	K. Kiel .....	368	453
L. Segeberg .....	312	346	Ubrige Kreise .....	92	117	K. Lübeck .....	162	171
L. Steinburg .....	203	183	Zusammen ...	2 026	2 587	K. Neumünster .....	81	67
L. Stormarn .....	115	132	in andere Bundesländer			L. Dithmarschen .....	427	420
Ubrige Kreise .....	-	-	K. Hamburg .....	173	288	L. Hgt. Lauenburg .....	141	165
Zusammen ...	8 081	9 916	K. Berlin (West) .....	46	86	L. Ostholstein .....	171	164
in andere Bundesländer			Ubrige Kreise .....	783	881	L. Pinneberg .....	143	135
K. Hamburg .....	552	745	Zusammen ...	1 002	1 255	L. Plön .....	119	110
K. Braunschweig .....	55	59	Wanderungen über die Grenzen des Bundesgebietes			L. Rendsburg-Eck. ....	315	384
L. Göttingen .....	67	68	Zusammen ...	361	409	L. Schleswig-Fbg. ....	788	909
K. Hannover .....	111	100	Wanderungen insgesamt			L. Segeberg .....	133	194
L. Hannover .....	63	49	Insgesamt ...	3 389	4 251	L. Steinburg .....	118	92
L. Cuxhaven .....	70	58	<u>Kreis Dithmarschen</u>			L. Stormarn .....	67	79
K. Wilhelmshaven .....	108	92	im gleichen Land			Ubrige Kreise .....	-	-
L. Leer .....	136	15	K. Flensburg .....	86	89	Zusammen ...	3 540	3 859
L. Wesermarsch .....	87	17	K. Kiel .....	235	300	in andere Bundesländer		
K. Bremen .....	149	128	K. Lübeck .....	63	69	K. Hamburg .....	738	705
K. Bremerhaven .....	182	79	K. Neumünster .....	78	73	K. Hannover .....	67	54
K. Essen .....	51	20	L. Hgt. Lauenburg .....	58	61	L. Hannover .....	76	37
K. Bonn .....	51	61	L. Nordfriesland .....	420	427	L. Cuxhaven .....	52	60
K. Köln .....	56	62	L. Ostholstein .....	108	108	L. Harburg .....	55	43
K. Frankfurt/Main .....	40	59	L. Pinneberg .....	198	196	K. Wilhelmshaven .....	55	72
K. München .....	74	88	L. Plön .....	57	86	K. Bremen .....	76	67
K. Berlin (West) .....	224	202	L. Rendsburg-Eck. ....	249	315	L. Rhein-Sieg-Kr. ....	54	43
Ubrige Kreise .....	2 806	2 468	L. Schleswig-Fbg. ....	166	175	L. Märkischer Kr. ....	50	40
Zusammen ...	4 882	4 370	L. Segeberg .....	99	145	K. München .....	47	63
Wanderungen über die Grenzen des Bundesgebietes			L. Steinburg .....	282	408	K. Berlin (West) .....	323	280
Zusammen ...	2 042	2 293	L. Stormarn .....	54	44	Ubrige Kreise .....	2 763	2 341
Wanderungen insgesamt			Ubrige Kreise .....	-	-	Zusammen ...	4 356	3 805
Insgesamt ...	15 005	16 579	Zusammen ...	2 153	2 496	Wanderungen über die Grenzen des Bundesgebietes		
<u>Krsfr. Stadt Lübeck</u>			in andere Bundesländer			Zusammen ...	575	559
im gleichen Land			K. Hamburg .....	488	521	Wanderungen insgesamt		
K. Flensburg .....	66	73	L. Neuss .....	92	3	Insgesamt ...	8 471	8 223
K. Kiel .....	334	341	K. Köln .....	53	40			
K. Neumünster .....	112	51						
L. Dithmarschen .....	69	63						

### 3 Binnenwanderung

#### 3.4 Die hauptsächlichsten Wanderungen zwischen den Kreisen des Bundesgebietes 1977

Kreisfreie Stadt bzw. Landkreis	Zu- züge aus	Fort- züge nach	Kreisfreie Stadt bzw. Landkreis	Zu- züge aus	Fort- züge nach	Kreisfreie Stadt bzw. Landkreis	Zu- züge aus	Fort- züge nach
Übrige Gebiete	nebenstehenden Kreisen		Übrige Gebiete	nebenstehenden Kreisen		Übrige Gebiete	nebenstehenden Kreisen	
<u>Kreis Ostholstein</u> im gleichen Land			<u>Kreis Plön</u> im gleichen Land			<u>Kreis Segeberg</u> im gleichen Land		
K. Flensburg .....	88	71	K. Flensburg .....	43	139	L. Segeberg .....	108	132
K. Kiel .....	543	553	K. Kiel .....	2 793	1 709	L. Steinburg .....	96	104
K. Lübeck .....	2 743	2 108	K. Lübeck .....	136	133	L. Stormarn .....	40	72
K. Neumünster .....	115	113	K. Neumünster .....	256	223	Übrige Kreise .....	-	-
L. Dithmarschen .....	108	108	L. Dithmarschen .....	86	57	Zusammen ...	5 840	5 166
L. Hgt. Lauenburg .....	200	271	L. Hgt. Lauenburg .....	84	93	in andere Bundesländer		
L. Nordfriesland .....	164	171	L. Nordfriesland .....	110	119	K. Hamburg .....	414	388
L. Pinneberg .....	159	131	L. Ostholstein .....	352	460	L. Cuxhaven .....	40	52
L. Plön .....	460	352	L. Pinneberg .....	63	70	K. Wilhelmshaven .....	37	75
L. Rendsburg-Eck. ....	293	351	L. Rendsburg-Eck. ....	523	557	K. Bremerhaven .....	178	42
L. Schleswig-Fbg. ....	195	168	L. Schleswig-Fbg. ....	116	109	K. Berlin (West) .....	213	139
L. Segeberg .....	315	405	L. Segeberg .....	253	273	Übrige Kreise .....	1 944	1 881
L. Steinburg .....	127	94	L. Steinburg .....	83	78	Zusammen ...	2 826	2 577
L. Stormarn .....	264	316	L. Stormarn .....	51	78	Wanderungen über die Grenzen des Bundesgebietes		
Übrige Kreise .....	-	-	Übrige Kreise .....	-	-	Zusammen ...	421	303
Zusammen ...	5 774	5 212	Zusammen ...	4 949	4 098	Wanderungen insgesamt Insgesamt ...		
in andere Bundesländer			in andere Bundesländer			Insgesamt ...		
K. Hamburg .....	928	641	K. Hamburg .....	262	245	Insgesamt ...		
L. Goslar .....	70	29	K. Berlin (West) .....	111	72	Insgesamt ...		
K. Hannover .....	81	49	Übrige Kreise .....	1 443	1 136	Insgesamt ...		
L. Harburg .....	50	50	Zusammen ...	1 816	1 453	Insgesamt ...		
K. Bremen .....	66	58	Wanderungen über die Grenzen des Bundesgebietes			Insgesamt ...		
K. Bremerhaven .....	85	39	Zusammen ...			Insgesamt ...		
L. Recklinghausen .....	56	26	Wanderungen insgesamt			Insgesamt ...		
K. Bochum .....	52	18	Insgesamt ...			Insgesamt ...		
K. Berlin (West) .....	283	168	<u>Kreis Rendsburg-Eckernförde</u> im gleichen Land			<u>Kreis Segeberg</u> im gleichen Land		
Übrige Kreise .....	2 569	2 167	K. Flensburg .....	210	324	K. Flensburg .....	72	57
Zusammen ...	4 240	3 245	K. Kiel .....	3 672	2 673	K. Kiel .....	346	312
Wanderungen über die Grenzen des Bundesgebietes			K. Lübeck .....	196	182	K. Lübeck .....	401	283
Zusammen ...	671	593	K. Neumünster .....	508	448	K. Neumünster .....	709	436
Wanderungen insgesamt			L. Dithmarschen .....	315	249	L. Dithmarschen .....	145	99
Insgesamt ...	10 685	9 050	L. Hgt. Lauenburg .....	113	112	L. Hgt. Lauenburg .....	158	209
<u>Kreis Pinneberg</u> im gleichen Land			L. Nordfriesland .....	384	315	L. Nordfriesland .....	194	133
K. Flensburg .....	107	63	L. Ostholstein .....	351	293	L. Ostholstein .....	405	315
K. Kiel .....	220	196	L. Pinneberg .....	210	198	L. Pinneberg .....	904	791
K. Lübeck .....	171	114	L. Plön .....	557	523	L. Plön .....	273	253
K. Neumünster .....	88	74	L. Schleswig-Fbg. ....	770	783	L. Rendsburg-Eck. ....	292	320
L. Dithmarschen .....	196	198	L. Segeberg .....	320	292	L. Schleswig-Fbg. ....	132	108
L. Hgt. Lauenburg .....	89	139	L. Steinburg .....	264	255	L. Steinburg .....	206	218
L. Nordfriesland .....	135	143	L. Stormarn .....	84	108	L. Stormarn .....	586	588
L. Ostholstein .....	131	159	Übrige Kreise .....	-	-	Übrige Kreise .....	-	-
L. Plön .....	70	63	Zusammen ...	7 954	6 755	Zusammen ...	4 823	4 122
L. Rendsburg-Eck. ....	198	210	in andere Bundesländer			in andere Bundesländer		
L. Schleswig-Fbg. ....	118	100	K. Hamburg .....	504	455	K. Hamburg .....	5 436	3 448
L. Segeberg .....	791	904	K. Hannover .....	73	61	K. Hannover .....	48	68
L. Steinburg .....	570	634	L. Hannover .....	54	56	L. Cuxhaven .....	53	41
L. Stormarn .....	252	222	K. Wilhelmshaven .....	48	107	L. Harburg .....	125	147
Übrige Kreise .....	-	-	K. Bremen .....	77	53	L. Stade .....	70	90
Zusammen ...	3 136	3 219	K. Bremerhaven .....	104	30	K. Bremen .....	63	48
in andere Bundesländer			K. Düsseldorf .....	54	43	K. Berlin (West) .....	225	84
K. Hamburg .....	6 271	4 094	K. Köln .....	91	63	Übrige Kreise .....	2 049	1 674
K. Braunschweig .....	56	39	K. München .....	43	71	Zusammen ...	8 069	5 600
L. Goslar .....	91	33	K. Berlin (West) .....	203	156	Wanderungen über die Grenzen des Bundesgebietes		
K. Hannover .....	70	73	Übrige Kreise .....	2 545	2 036	Zusammen ...	829	691
K. Hannover .....	54	53	Zusammen ...	3 796	3 131	Wanderungen insgesamt Insgesamt ...		
L. Cuxhaven .....	91	122	Wanderungen über die Grenzen des Bundesgebietes			Insgesamt ...		
L. Harburg .....	131	239	Zusammen ...			Insgesamt ...		
L. Lüneburg .....	38	69	Wanderungen insgesamt			Insgesamt ...		
L. Stade .....	89	132	Insgesamt ...			Insgesamt ...		
K. Bremen .....	82	100	<u>Kreis Schleswig-Flensburg</u> im gleichen Land			<u>Kreis Steinburg</u> im gleichen Land		
K. Bremerhaven .....	106	76	K. Flensburg .....	2 668	1 908	K. Flensburg .....	60	44
K. Köln .....	56	53	K. Kiel .....	442	530	K. Kiel .....	183	203
L. Kaiserslautern .....	8	54	K. Lübeck .....	89	112	K. Lübeck .....	54	82
K. München .....	47	63	K. Neumünster .....	81	89	K. Neumünster .....	160	99
L. Roth/Nürnberg .....	50	4	L. Dithmarschen .....	175	166	L. Dithmarschen .....	408	282
K. Berlin (West) .....	204	145	L. Hgt. Lauenburg .....	72	66	L. Hgt. Lauenburg .....	58	51
Übrige Kreise .....	2 690	2 394	L. Nordfriesland .....	909	788	L. Nordfriesland .....	92	118
Zusammen ...	10 134	7 743	L. Ostholstein .....	168	195	L. Ostholstein .....	94	127
Wanderungen über die Grenzen des Bundesgebietes			L. Pinneberg .....	100	118	L. Pinneberg .....	634	570
Zusammen ...	1 570	1 611	L. Plön .....	109	116	L. Plön .....	78	83
Wanderungen insgesamt			L. Rendsburg-Eck. ....	783	770	L. Rendsburg-Eck. ....	255	264
Insgesamt ...	14 840	12 573	in andere Bundesländer			L. Schleswig-Fbg. ....	104	96
			K. Hamburg .....	683	572	L. Segeberg .....	218	206
			L. Harburg .....	34	50	L. Stormarn .....	45	53
			L. Recklinghausen .....	53	21	Übrige Kreise .....	-	-
			K. Berlin (West) .....	80	54	Zusammen ...	2 443	2 278
			Übrige Kreise .....	1 090	1 000	in andere Bundesländer		
			Zusammen ...	1 940	1 697	K. Hamburg .....	683	572

### 3.4 Die hauptsächlichen Wanderungen zwischen den Kreisen des Bundesgebietes 1977

-45

## 3 Binnenwanderung

## 3.4 Die hauptsächlichlichen Wanderungen zwischen den Kreisen des Bundesgebietes 1977

Kreisfreie Stadt bzw. Landkreis	Zu- züge aus	Fort- züge nach	Kreisfreie Stadt bzw. Landkreis	Zu- züge aus	Fort- züge nach	Kreisfreie Stadt bzw. Landkreis	Zu- züge aus	Fort- züge nach		
Übrige Gebiete	nebenstehenden Kreisen		Übrige Gebiete	nebenstehenden Kreisen		Übrige Gebiete	nebenstehenden Kreisen			
L. Peine .....	213	276	Wanderungen über die Grenzen des Bundesgebietes			L. Gifhorn .....	88	77		
L. Wolfenbüttel .....	557	708	Zusammen ...   543 432			L. Göttingen .....	231	317		
K. Hannover .....	88	150	Wanderungen insgesamt			L. Helmstedt .....	137	104		
L. Hannover .....	52	105	Insgesamt ...   5 988 4 934			L. Northeim .....	216	243		
L. Hildesheim .....	137	141	<u>Landkreis Göttingen</u>			L. Osterode/Harz .....	398	331		
Übrige Kreise .....	310	368	im gleichen Land			L. Peine .....	89	75		
Zusammen ...	2 346	3 009	K. Braunschweig .....	317	333	L. Wolfenbüttel .....	374	424		
in andere Bundesländer			K. Salzgitter .....	118	66	K. Hannover .....	352	398		
K. Hamburg .....	38	74	K. Wolfsburg .....	146	128	L. Hameln-Pyrmont .....	70	52		
K. Berlin (West) .....	84	133	L. Gifhorn .....	68	36	L. Hannover .....	249	230		
Übrige Kreise .....	703	1 063	L. Goslar .....	317	231	L. Hildesheim .....	316	278		
Zusammen ...	825	1 270	L. Helmstedt .....	64	60	L. Holzminden .....	66	49		
Wanderungen über die Grenzen des Bundesgebietes			L. Northeim .....	986	917	L. Celle .....	72	117		
Zusammen ...   1 410 1 197			L. Osterode/Harz .....	370	305	L. Harburg .....	35	51		
Wanderungen insgesamt			L. Peine .....	82	54	L. Soltau-Fallgb. ....	40	65		
Insgesamt ...   4 581 5 476			L. Wolfenbüttel .....	115	93	L. Uelzen .....	80	35		
<u>Krsfr. Stadt Wolfsburg</u>			K. Hannover .....	608	786	Übrige Kreise .....	716	659		
im gleichen Land			L. Diepholz .....	49	59	Zusammen ...	4 281	4 414		
K. Braunschweig .....	322	374	L. Hameln-Pyrmont .....	160	101	in andere Bundesländer				
K. Salzgitter .....	51	27	L. Hannover .....	389	400	L. Ostholstein .....	29	70		
L. Gifhorn .....	691	1 152	L. Hildesheim .....	392	384	L. Pinneberg .....	33	91		
L. Göttingen .....	128	146	L. Holzminden .....	196	159	K. Hamburg .....	171	195		
L. Goslar .....	146	103	L. Nienburg/Weser .....	78	60	K. Bremen .....	90	107		
L. Helmstedt .....	416	615	L. Schaumburg .....	96	56	L. Recklinghausen .....	63	25		
L. Northeim .....	58	23	L. Celle .....	118	113	L. Steinfurt .....	50	24		
L. Osterode/Harz .....	51	30	L. Cuxhaven .....	63	63	K. Bielefeld .....	30	59		
L. Peine .....	53	47	L. Lüneburg .....	99	86	K. Kassel .....	50	35		
L. Wolfenbüttel .....	77	79	L. Rotenburg/Wüm. ....	57	54	L. Kassel .....	54	43		
K. Hannover .....	129	156	L. Soltau-Fallgb. ....	77	64	K. Berlin (West) .....	467	374		
L. Hannover .....	84	100	L. Stade .....	65	72	Übrige Kreise .....	2 377	2 386		
L. Hildesheim .....	59	42	L. Uelzen .....	73	52	Zusammen ...	3 414	3 409		
L. Celle .....	99	84	L. Verden .....	46	68	Wanderungen über die Grenzen des Bundesgebietes				
L. Lüdchow-Dannbg. ....	55	24	K. Oldenburg/Old. ....	108	211	Zusammen ...   1 181 1 217				
L. Soltau-Fallgb. ....	66	42	K. Osnabrück .....	72	70	Wanderungen insgesamt				
L. Uelzen .....	157	76	K. Wilhelmshaven .....	48	65	Insgesamt ...   8 876 9 040				
K. Wilhelmshaven .....	91	28	L. Aurich .....	72	57	<u>Landkreis Helmstedt</u>				
Übrige Kreise .....	450	313	L. Emsland .....	62	61	im gleichen Land				
Zusammen ...	3 183	3 461	L. Friesland .....	61	37	K. Braunschweig .....	723	634		
in andere Bundesländer			L. Osnabrück .....	102	49	K. Salzgitter .....	75	40		
K. Hamburg .....	101	85	Übrige Kreise .....	377	287	K. Wolfsburg .....	615	416		
K. Bremen .....	83	59	Zusammen ...	6 051	5 637	L. Gifhorn .....	85	113		
K. Bremerhaven .....	62	21	in andere Bundesländer			L. Göttingen .....	60	64		
K. Berlin (West) .....	162	172	K. Kiel .....	68	67	L. Goslar .....	104	137		
Übrige Kreise .....	1 096	1 086	K. Hamburg .....	175	244	L. Peine .....	56	48		
Zusammen ...	1 504	1 423	K. Bremen .....	143	215	L. Wolfenbüttel .....	200	224		
Wanderungen über die Grenzen des Bundesgebietes			K. Duisburg .....	50	22	K. Hannover .....	70	115		
Zusammen ...   1 820 820			K. Bonn .....	46	51	L. Hannover .....	65	81		
Wanderungen insgesamt			K. Köln .....	77	81	Übrige Kreise .....	302	405		
Insgesamt ...   6 507 5 704			L. Rhein-Sieg-Kr. ....	53	43	Zusammen ...	2 355	2 277		
<u>Landkreis Gifhorn</u>			K. Münster/Westf. ....	60	19	in andere Bundesländer				
im gleichen Land			K. Bielefeld .....	85	73	K. Hamburg .....	52	53		
K. Braunschweig .....	881	564	L. Höxter .....	101	57	K. Berlin (West) .....	231	133		
K. Salzgitter .....	100	46	L. Lippe .....	91	53	Übrige Kreise .....	558	714		
K. Wolfsburg .....	1 152	691	L. Mind.-Lübbecke ....	54	47	Zusammen ...	841	900		
L. Göttingen .....	36	68	L. Paderborn .....	56	31	Wanderungen über die Grenzen des Bundesgebietes				
L. Goslar .....	77	88	L. Märkischer Kr. ....	37	58	Zusammen ...   289 273				
L. Helmstedt .....	113	85	K. Frankfurt/Main .....	78	84	Wanderungen insgesamt				
L. Peine .....	122	83	K. Wiesbaden .....	30	54	Insgesamt ...   3 485 3 450				
L. Wolfenbüttel .....	96	72	K. Kassel .....	510	444	<u>Landkreis Northeim</u>				
K. Hannover .....	240	222	L. Hersfeld-Rtbg. ....	55	50	im gleichen Land				
L. Diepholz .....	59	55	L. Kassel .....	544	576	K. Braunschweig .....	79	107		
L. Hannover .....	157	157	L. Marburg-Bied. ....	111	82	K. Wolfsburg .....	23	58		
L. Hildesheim .....	55	60	L. Schwalm-Eder .....	135	95	L. Göttingen .....	917	986		
L. Celle .....	253	259	L. Waldeck-Frank. ....	65	52	L. Goslar .....	243	216		
L. Harburg .....	62	66	L. Werra-Meißner .....	244	260	L. Osterode/Harz .....	304	200		
L. Lüneburg .....	50	38	K. Stuttgart .....	39	56	L. Wolfenbüttel .....	40	50		
L. Soltau-Fallgb. ....	57	87	K. Heidelberg .....	52	41	K. Hannover .....	216	249		
L. Uelzen .....	136	130	K. Freiburg/Brsg. ....	79	37	L. Hameln-Pyrmont .....	40	54		
Übrige Kreise .....	332	350	L. Tübingen .....	56	27	L. Hannover .....	91	179		
Zusammen ...	3 978	3 121	K. München .....	69	88	L. Hildesheim .....	221	215		
in andere Bundesländer			K. Berlin (West) .....	335	241	L. Holzminden .....	161	237		
K. Hamburg .....	94	98	Übrige Kreise .....	2 633	2 564	Übrige Kreise .....	499	529		
K. Berlin (West) .....	249	178	Zusammen ...	6 131	5 812	Zusammen ...	2 834	3 080		
Übrige Kreise .....	1 124	1 105	Wanderungen über die Grenzen des Bundesgebietes			in andere Bundesländer				
Zusammen ...	1 467	1 381	Zusammen ...   1 919 1 779			K. Hamburg .....	55	92		
Wanderungen über die Grenzen des Bundesgebietes			Wanderungen insgesamt			K. Kassel .....	51	78		
Zusammen ...	2 346	3 009	Insgesamt ...   14 101 13 228							

### 3 Binnenwanderung

#### 3.4 Die hauptsächlichsten Wanderungen zwischen den Kreisen des Bundesgebietes 1977

Kreisfreie Stadt bzw. Landkreis Übrige Gebiete	Zu- züge aus	Fort- züge nach	Kreisfreie Stadt bzw. Landkreis Übrige Gebiete	Zu- züge aus	Fort- züge nach	Kreisfreie Stadt bzw. Landkreis Übrige Gebiete	Zu- züge aus	Fort- züge nach
	nebenstehenden Kreisen			nebenstehenden Kreisen			nebenstehenden Kreisen	
L. Kassel .....	243	294	in andere Bundesländer			K. Bochum .....	63	38
K. Berlin (West) .....	238	124	K. Hamburg .....	65	82	K. Dortmund .....	81	103
Übrige Kreise .....	1 166	1 427	K. Berlin (West) .....	126	143	K. Hamm/Westf. ....	111	43
Zusammen ...	1 753	2 015	Übrige Kreise .....	770	1 166	L. Märkischer Kr. ....	65	71
Wanderungen über die Grenzen des Bundesgebietes			Zusammen ...	961	1 391	L. Unna .....	79	40
Zusammen ...	526	487	Wanderungen über die Grenzen des Bundesgebietes			K. Frankfurt/Main ....	154	163
Wanderungen insgesamt			Zusammen ...	668	593	K. Lahn .....	55	35
Insgesamt ...	5 113	5 582	Wanderungen insgesamt			L. Hochtaunuskrs. ....	16	60
			Insgesamt ...	5 295	5 630	K. Kassel .....	126	121
<u>Landkreis Osterode am Harz</u>						L. Kassel .....	72	68
im gleichen Land			<u>Krsfr. Stadt Hannover</u>			L. Marburg-Bied. ....	82	52
K. Braunschweig .....	82	83	im gleichen Land			L. Waldeck-Frank. ....	60	39
K. Wolfsburg .....	30	51	L. Diepholz .....	236	149	K. Stuttgart .....	102	137
L. Göttingen .....	305	370	L. Hameln-Pyrmont ....	489	532	K. Freiburg/Brsg. ....	71	46
L. Goslar .....	331	398	L. Hannover .....	8 581	12 135	K. München .....	186	191
L. Northeim .....	200	304	L. Hildesheim .....	1 162	994	L. München .....	12	64
K. Hannover .....	128	163	L. Holzminden .....	221	151	K. Nürnberg .....	52	67
L. Hannover .....	69	97	L. Nienburg/Weser ....	364	341	K. Berlin (West) ....	834	759
L. Hildesheim .....	138	134	L. Schaumburg .....	629	818	Übrige Kreise .....	2 968	3 119
Übrige Kreise .....	508	587	K. Braunschweig .....	485	344	Zusammen ...	8 571	8 488
Zusammen ...	1 791	2 187	K. Salzgitter .....	150	88	Wanderungen über die Grenzen des Bundesgebietes		
in andere Bundesländer			K. Wolfsburg .....	156	129	Zusammen ...	5 396	4 977
K. Hamburg .....	69	75	L. Gifhorn .....	222	240	Wanderungen insgesamt		
K. Berlin (West) .....	203	91	L. Göttingen .....	786	608	Insgesamt ...	32 234	34 285
Übrige Kreise .....	936	1 151	L. Goslar .....	398	352			
Zusammen ...	1 208	1 317	L. Helmstedt .....	115	70	<u>Landkreis Diepholz</u>		
Wanderungen über die Grenzen des Bundesgebietes			L. Northeim .....	249	216	im gleichen Land		
Zusammen ...	491	531	L. Osterode/Harz ....	163	128	K. Hannover .....	149	236
Wanderungen insgesamt			L. Peine .....	252	287	L. Hannover .....	116	116
Insgesamt ...	3 490	4 035	L. Wolfenbüttel .....	94	110	L. Hildesheim .....	55	58
			L. Celle .....	577	731	L. Nienburg/Weser ....	280	267
<u>Landkreis Peine</u>			L. Cuxhaven .....	105	117	L. Schaumburg .....	66	82
im gleichen Land			L. Harburg .....	102	77	L. Gifhorn .....	55	59
K. Braunschweig .....	759	622	L. Lüneburg .....	65	44	L. Göttingen .....	59	49
K. Salzgitter .....	276	213	L. Osterholz .....	220	159	L. Osterholz .....	83	71
K. Wolfsburg .....	47	53	L. Rotenburg/Wüm. ....	129	114	L. Rotenburg/Wüm. ....	42	69
L. Gifhorn .....	83	122	L. Soltau-Fallgb. ....	330	344	L. Verden .....	234	257
L. Göttingen .....	54	82	L. Stade .....	94	102	K. Delmenhorst .....	158	213
L. Goslar .....	75	89	L. Uelzen .....	205	143	K. Oldenburg/Old. ....	76	73
L. Helmstedt .....	48	56	L. Verden .....	134	128	K. Osnabrück .....	89	133
L. Wolfenbüttel .....	107	97	K. Delmenhorst .....	51	69	L. Aurich .....	32	51
K. Hannover .....	287	252	K. Emden .....	59	19	L. Oldenburg/Old. ....	152	230
L. Hannover .....	307	393	K. Oldenburg/Old. ....	165	165	L. Osnabrück .....	105	117
L. Hildesheim .....	283	230	K. Osnabrück .....	148	137	L. Vechta .....	150	159
L. Celle .....	39	94	K. Wilhelmshaven ....	88	79	Übrige Kreise .....	632	602
Übrige Kreise .....	323	380	L. Ammerland .....	50	65	Zusammen ...	2 533	2 842
Zusammen ...	2 688	2 683	L. Aurich .....	136	111	in andere Bundesländer		
in andere Bundesländer			L. Cloppenburg .....	56	43	K. Hamburg .....	63	114
K. Hamburg .....	44	62	L. Emsland .....	150	70	K. Bremen .....	2 390	1 576
K. Berlin (West) .....	79	65	L. Friesland .....	82	45	K. Münster/Westf. ....	50	45
Übrige Kreise .....	444	734	L. Grfs. Bentheim ....	64	32	K. Bielefeld .....	105	94
Zusammen ...	567	861	L. Leer .....	118	59	L. Herford .....	50	35
Wanderungen über die Grenzen des Bundesgebietes			L. Oldenburg/Old. ....	49	74	L. Mind.-Lübbecke ....	191	137
Zusammen ...	489	539	L. Osnabrück .....	187	115	K. Berlin (West) ....	99	71
Wanderungen insgesamt			L. Vechta .....	63	44	Übrige Kreise .....	1 393	1 349
Insgesamt ...	3 744	4 083	Übrige Kreise .....	88	42	Zusammen ...	4 341	3 421
			Zusammen ...	18 267	20 820	Wanderungen über die Grenzen des Bundesgebietes		
<u>Landkreis Wolfenbüttel</u>			in andere Bundesländer			Zusammen ...	452	375
im gleichen Land			K. Kiel .....	100	111	Wanderungen insgesamt		
K. Braunschweig .....	1 242	1 330	K. Lübeck .....	86	94	Insgesamt ...	7 326	6 638
K. Salzgitter .....	708	557	L. Nordfriesland .....	54	67			
K. Wolfsburg .....	79	77	L. Ostholstein .....	49	81	<u>Landkreis Hameln-Pyrmont</u>		
L. Gifhorn .....	72	96	L. Pinneberg .....	73	70	im gleichen Land		
L. Göttingen .....	93	115	L. Rendsburg-Eck. ....	61	73	K. Hannover .....	532	489
L. Goslar .....	424	374	L. Segeberg .....	68	48	L. Hannover .....	490	533
L. Helmstedt .....	224	200	L. Stormarn .....	57	44	L. Hildesheim .....	208	183
L. Northeim .....	50	40	K. Hamburg .....	550	615	L. Holzminden .....	279	331
L. Peine .....	97	107	K. Bremen .....	350	345	L. Nienburg/Weser ....	39	58
K. Hannover .....	110	94	K. Bremerhaven .....	96	57	L. Schaumburg .....	291	347
L. Hannover .....	55	107	K. Düsseldorf .....	119	118	K. Braunschweig .....	68	63
L. Hildesheim .....	111	114	K. Duisburg .....	50	47	L. Göttingen .....	101	160
Übrige Kreise .....	401	435	K. Essen .....	82	90	L. Goslar .....	52	70
Zusammen ...	3 666	3 646	K. Wuppertal .....	57	52	L. Northeim .....	54	40
			L. Mettmann .....	66	88	L. Celle .....	65	54
			L. Neuss .....	54	57	Übrige Kreise .....	592	554
			K. Bonn .....	104	89	Zusammen ...	2 771	2 882
			K. Köln .....	159	194	in andere Bundesländer		
			L. Rhein-Sieg-Kr. ....	38	65	K. Hamburg .....	108	111
			K. Münster/Westf. ....	92	110	K. Bremen .....	51	47
			L. Recklinghausen ....	62	40	K. Bielefeld .....	45	55
			L. Steinfurt .....	69	56			
			K. Bielefeld .....	179	147			
			L. Gütersloh .....	71	88			
			L. Herford .....	109	72			
			L. Höxter .....	90	40			
			L. Lippe .....	180	117			
			L. Mind.-Lübbecke ....	205	156			
			L. Paderborn .....	52	41			

## 3 Binnenwanderung

## 3.4 Die hauptsächlichsten Wanderungen zwischen den Kreisen des Bundesgebietes 1977

Kreisfreie Stadt bzw. Landkreis Übrige Gebiete	Zu- züge aus	Fort- züge nach	Kreisfreie Stadt bzw. Landkreis Übrige Gebiete	Zu- züge aus	Fort- züge nach	Kreisfreie Stadt bzw. Landkreis Übrige Gebiete	Zu- züge aus	Fort- züge nach
	nebenstehenden Kreisen			nebenstehenden Kreisen			nebenstehenden Kreisen	
L. Gütersloh .....	31	57	Wanderungen über die Grenzen des Bundesgebietes			L. Hildesheim .....	63	70
L. Höxter .....	62	49	Zusammen ...   2 577 2 622			L. Schaumburg .....	114	157
L. Lippe .....	335	374	Wanderungen insgesamt			L. Göttingen .....	60	78
L. Mind.-Lübbecke .....	37	63	Insgesamt ...   27 332 23 509			L. Celle .....	56	76
L. Paderborn .....	40	52	Landkreis Hildesheim			L. Rotenburg/Wüm. ....	41	54
K. Berlin (West) .....	180	133	im gleichen Land			L. Soltau-Fallgb. ....	85	99
Übrige Kreise .....	1 370	1 459	K. Hannover .....			L. Verden .....	128	218
Zusammen ...	2 259	2 400	994 1 162			Übrige Kreise .....	494	549
Wanderungen über die Grenzen des Bundesgebietes			Zusammen ...			Zusammen ...	2 054	2 316
Zusammen ...   1 031 1 068			im gleiche Bundesländer					
Wanderungen insgesamt			K. Hamburg .....			70 91		
Insgesamt ...   6 061 6 350			L. Diepholz .....			126 180		
Landkreis Hannover			L. Hameln-Pyrmont .....			202 202		
im gleichen Land			L. Hannover .....			71 73		
K. Hannover .....			L. Holzminde .....			712 891		
L. Diepholz .....			L. Nienburg/Weser .....			Zusammen ...		
L. Hameln-Pyrmont .....			L. Schaumburg .....			1 181 1 437		
L. Hildesheim .....			K. Braunschweig .....			Wanderungen über die Grenzen des Bundesgebietes		
L. Holzminde .....			K. Salzgitter .....			Zusammen ...   272 270		
L. Nienburg/Weser .....			K. Wolfenbüttel .....			Wanderungen insgesamt		
L. Schaumburg .....			L. Gifhorn .....			Insgesamt ...   3 507 4 023		
K. Braunschweig .....			L. Göttingen .....			Landkreis Schaumburg		
K. Salzgitter .....			L. Goslar .....			im gleichen Land		
K. Wolfenbüttel .....			L. Northeim .....			K. Hannover .....		
L. Lüneburg .....			L. Osterode/Harz .....			L. Diepholz .....		
L. Soltau-Fallgb. ....			L. Peine .....			L. Hameln-Pyrmont .....		
L. Stade .....			L. Wolfenbüttel .....			L. Hannover .....		
L. Uelzen .....			L. Celle .....			L. Hildesheim .....		
L. Verden .....			L. Cuxhaven .....			L. Nienburg/Weser .....		
K. Oldenburg/Old. ....			L. Harburg .....			L. Göttingen .....		
K. Osnabrück .....			L. Lüneburg .....			L. Celle .....		
K. Wilhelmshaven .....			L. Rotenburg/Wüm. ....			L. Osnabrück .....		
L. Ammerland .....			L. Soltau-Fallgb. ....			Übrige Kreise .....		
L. Aurich .....			L. Stade .....			Zusammen ...		
L. Emsland .....			L. Uelzen .....			3 394 2 793		
L. Friesland .....			L. Verden .....			in andere Bundesländer		
L. Leer .....			K. Oldenburg/Old. ....			K. Hamburg .....		
L. Oldenburg/Old. ....			K. Osnabrück .....			K. Bielefeld .....		
L. Osnabrück .....			L. Rotenburg/Wüm. ....			L. Lippe .....		
Übrige Kreise .....			L. Stade .....			L. Mind.-Lübbecke .....		
Zusammen ...			L. Uelzen .....			L. Fürth .....		
19 071 15 482			L. Verden .....			K. Berlin (West) .....		
in andere Bundesländer			K. Oldenburg/Old. ....			Übrige Kreise .....		
K. Kiel .....			K. Osnabrück .....			Zusammen ...		
L. Nordfriesland .....			L. Rotenburg/Wüm. ....			2 700 2 500		
L. Pinneberg .....			L. Stade .....			Wanderungen über die Grenzen des Bundesgebietes		
L. Rendsburg-Eck. ....			L. Uelzen .....			Zusammen ...   751 627		
L. Stormarn .....			L. Verden .....			Wanderungen insgesamt		
K. Hamburg .....			K. Oldenburg/Old. ....			Insgesamt ...   6 845 5 920		
K. Bremen .....			K. Osnabrück .....			Landkreis Celle		
K. Düsseldorf .....			L. Rotenburg/Wüm. ....			im gleichen Land		
K. Essen .....			L. Stade .....			L. Harburg .....		
L. Mettmann .....			L. Uelzen .....			L. Lüneburg .....		
L. Neuss .....			L. Verden .....			L. Rotenburg/Wüm. ....		
K. Köln .....			K. Oldenburg/Old. ....			L. Soltau-Fallgb. ....		
K. Münster/Westf. ....			K. Osnabrück .....			L. Uelzen .....		
L. Borken .....			L. Rotenburg/Wüm. ....			K. Braunschweig .....		
L. Recklinghausen .....			L. Stade .....			K. Wolfenbüttel .....		
K. Bielefeld .....			L. Uelzen .....			L. Gifhorn .....		
L. Gütersloh .....			L. Verden .....			L. Göttingen .....		
L. Herford .....			K. Oldenburg/Old. ....			L. Goslar .....		
L. Höxter .....			K. Osnabrück .....			L. Peine .....		
L. Lippe .....			L. Rotenburg/Wüm. ....			K. Hannover .....		
L. Mind.-Lübbecke .....			L. Stade .....			L. Hameln-Pyrmont .....		
L. Paderborn .....			L. Uelzen .....			L. Hannover .....		
K. Dortmund .....			L. Verden .....			L. Hildesheim .....		
K. Frankfurt/Main .....			K. Oldenburg/Old. ....			L. Nienburg/Weser .....		
L. Offenbach .....			K. Osnabrück .....			L. Schaumburg .....		
K. Kassel .....			L. Rotenburg/Wüm. ....			Übrige Kreise .....		
L. Kassel .....			L. Stade .....			Zusammen ...		
K. Stuttgart .....			L. Uelzen .....			4 074 3 717		
L. Böblingen .....			L. Verden .....			in andere Bundesländer		
K. München .....			K. Oldenburg/Old. ....			K. Hamburg .....		
K. Berlin (West) .....			K. Osnabrück .....			K. Bremen .....		
Übrige Kreise .....			L. Rotenburg/Wüm. ....			K. Berlin (West) .....		
Zusammen ...			L. Stade .....			Übrige Kreise .....		
5 684 5 405			L. Uelzen .....			Zusammen ...		
			L. Verden .....			2 566 2 584		

### 3 Binnenwanderung

#### 3.4 Die hauptsächlichsten Wanderungen zwischen den Kreisen des Bundesgebietes 1977

Kreisfreie Stadt bzw. Landkreis	Zu- züge aus	Fort- züge nach	Kreisfreie Stadt bzw. Landkreis	Zu- züge aus	Fort- züge nach	Kreisfreie Stadt bzw. Landkreis	Zu- züge aus	Fort- züge nach
Ubrige Gebiete	nebenstehenden Kreisen		Ubrige Gebiete	nebenstehenden Kreisen		Ubrige Gebiete	nebenstehenden Kreisen	
Wanderungen über die Grenzen des Bundesgebietes			L. Soltau-Fallgb. ....	53	30	L. Harburg .....	152	153
Zusammen ...   985 824			L. Uelzen .....	160	208	L. Osterholz .....	175	128
Wanderungen insgesamt			K. Wolfsburg .....	24	55	L. Soltau-Fallgb. ....	200	202
Insgesamt ...   7 625 7 125			K. Hannover .....	44	65	L. Stade .....	254	317
<u>Landkreis Cuxhaven</u>			Ubrige Kreise .....	281	342	L. Verden .....	247	223
im gleichen Land			Zusammen ...	744	952	L. Göttingen .....	54	57
L. Harburg .....	52	99	in andere Bundesländer			K. Hannover .....	114	129
L. Osterholz .....	155	146	K. Hamburg .....	265	204	L. Diepholz .....	69	42
L. Rotenburg/Wüm. ....	164	168	K. Berlin (West) .....	265	92	L. Hannover .....	68	66
L. Stade .....	369	414	Ubrige Kreise .....	481	505	L. Nienburg/Weser .....	54	41
K. Braunschweig .....	39	59	Zusammen ...	1 011	801	Ubrige Kreise .....	645	571
L. Göttingen .....	63	63	in andere Bundesländer			Zusammen ...	2 253	2 159
K. Hannover .....	117	105	Wanderungen über die Grenzen des Bundesgebietes			K. Hamburg .....	554	343
L. Hannover .....	100	53	Zusammen ...   95 52			K. Bremen .....	705	457
K. Oldenburg/Old. ....	43	55	Wanderungen insgesamt			K. Bremerhaven .....	114	56
K. Wilhelmshaven .....	74	47	Insgesamt ...   1 850 1 805			K. Berlin (West) .....	117	84
L. Wesermarsch .....	71	52	<u>Landkreis Lüneburg</u>			Ubrige Kreise .....	1 101	991
Ubrige Kreise .....	755	636	im gleichen Land			Zusammen ...	2 591	1 931
Zusammen ...	2 002	1 897	L. Celle .....	90	101	Wanderungen über die Grenzen des Bundesgebietes		
in andere Bundesländer			L. Harburg .....	472	400	Zusammen ...   281 244		
K. Kiel .....	58	70	L. Lüchow-Dannbg. ....	199	148	Wanderungen insgesamt		
L. Nordfriesland .....	60	52	L. Soltau-Fallgb. ....	135	160	Insgesamt ...   5 125 4 334		
L. Pinneberg .....	122	91	L. Stade .....	75	77	<u>Landkreis Soltau-Fallingb.ostel</u>		
L. Schleswig-Fbg. ....	52	40	L. Uelzen .....	442	313	im gleichen Land		
L. Segeberg .....	41	53	K. Braunschweig .....	75	49	L. Celle .....	356	298
K. Hamburg .....	535	413	L. Gifhorn .....	38	50	L. Harburg .....	121	125
K. Bremen .....	375	334	L. Göttingen .....	86	99	L. Lüchow-Dannbg. ....	30	53
K. Bremerhaven .....	2 160	1 997	K. Hannover .....	159	220	L. Lüneburg .....	160	135
K. Köln .....	54	24	L. Hannover .....	102	83	L. Rotenburg/Wüm. ....	202	200
K. Berlin (West) .....	174	92	L. Hildesheim .....	57	58	L. Uelzen .....	190	188
Ubrige Kreise .....	1 647	1 305	Ubrige Kreise .....	573	582	L. Verden .....	88	108
Zusammen ...	5 278	4 471	Zusammen ...	2 503	2 340	K. Braunschweig .....	88	89
Wanderungen über die Grenzen des Bundesgebietes			in andere Bundesländer			K. Wolfsburg .....	42	66
Zusammen ...   548 460			K. Lübeck .....	35	51	L. Gifhorn .....	87	57
Wanderungen insgesamt			L. Hgt. Lauenburg .....	248	170	L. Göttingen .....	64	77
Insgesamt ...   7 828 6 828			L. Pinneberg .....	69	38	L. Goslar .....	65	40
<u>Landkreis Harburg</u>			L. Stormarn .....	77	30	K. Hannover .....	344	330
im gleichen Land			K. Hamburg .....	1 023	601	L. Hannover .....	324	279
L. Celle .....	68	55	K. Bremen .....	50	71	L. Hildesheim .....	59	80
L. Cuxhaven .....	99	52	K. Köln .....	36	60	L. Hildesheim .....	99	85
L. Lüneburg .....	400	472	K. Berlin (West) .....	227	120	L. Nienburg/Weser .....	638	617
L. Rotenburg/Wüm. ....	153	152	Ubrige Kreise .....	1 281	1 304	Zusammen ...	2 957	2 827
L. Soltau-Fallgb. ....	125	121	Zusammen ...	3 046	2 445	in andere Bundesländer		
L. Stade .....	297	489	Wanderungen über die Grenzen des Bundesgebietes			K. Hamburg .....	368	440
L. Uelzen .....	78	77	Zusammen ...   727 297			K. Bremen .....	115	119
L. Uelzen .....	78	77	Wanderungen insgesamt			L. Lippe .....	53	30
L. Gifhorn .....	66	62	Insgesamt ...   6 276 5 082			K. Berlin (West) .....	169	129
L. Goslar .....	51	35	<u>Landkreis Osterholz</u>			Ubrige Kreise .....	1 796	1 459
K. Hannover .....	77	102	im gleichen Land			Zusammen ...	2 501	2 177
L. Hannover .....	84	88	L. Cuxhaven .....	146	155	Wanderungen über die Grenzen des Bundesgebietes		
Ubrige Kreise .....	640	415	L. Rotenburg/Wüm. ....	128	175	Zusammen ...   405 375		
Zusammen ...	2 138	2 121	L. Verden .....	74	74	Wanderungen insgesamt		
in andere Bundesländer			L. Diepholz .....	71	83	Insgesamt ...   5 863 5 379		
K. Lübeck .....	59	55	Ubrige Kreise .....	544	559	<u>Landkreis Stade</u>		
L. Hgt. Lauenburg .....	161	109	Zusammen ...	963	1 046	im gleichen Land		
L. Nordfriesland .....	43	55	in andere Bundesländer			L. Cuxhaven .....	414	369
L. Ostholstein .....	50	50	K. Hamburg .....	70	70	L. Harburg .....	488	297
L. Pinneberg .....	239	131	K. Bremen .....	2 559	1 752	L. Lüneburg .....	77	75
L. Segeberg .....	147	125	K. Bremerhaven .....	86	57	L. Rotenburg/Wüm. ....	317	254
L. Steinburg .....	50	34	K. Berlin (West) .....	86	34	K. Braunschweig .....	53	40
L. Stormarn .....	132	133	Ubrige Kreise .....	655	579	L. Göttingen .....	72	65
K. Hamburg .....	5 608	2 987	Zusammen ...	3 456	2 492	K. Hannover .....	102	94
K. Bremen .....	86	71	Wanderungen über die Grenzen des Bundesgebietes			L. Hannover .....	69	41
K. Berlin (West) .....	242	127	Zusammen ...   144 102			Ubrige Kreise .....	677	570
Ubrige Kreise .....	1 673	1 281	Wanderungen insgesamt			Zusammen ...	2 269	1 805
Zusammen ...	8 490	5 158	Insgesamt ...   4 563 3 640			in andere Bundesländer		
Wanderungen über die Grenzen des Bundesgebietes			<u>Landkreis Rotenburg (Wümme)</u>			im gleichen Land		
Zusammen ...   534 540			im gleichen Land			L. Pinneberg .....	132	89
Wanderungen insgesamt			L. Celle .....	53	66	L. Segeberg .....	90	70
Insgesamt ...   11 162 7 819			L. Cuxhaven .....	169	164	L. Stormarn .....	64	58
<u>Landkreis Lüchow-Dannenberg</u>			in andere Bundesländer			K. Hamburg .....	2 374	1 079
im gleichen Land			in andere Bundesländer			K. Bremen .....	77	112
L. Celle .....	34	53	in andere Bundesländer			K. Bremerhaven .....	70	62
L. Lüneburg .....	148	199	in andere Bundesländer			L. Göttingen .....	72	65
in andere Bundesländer			in andere Bundesländer			K. Hannover .....	102	94
L. Celle .....	34	53	in andere Bundesländer			L. Hannover .....	69	41
L. Lüneburg .....	148	199	in andere Bundesländer			Ubrige Kreise .....	677	570
in andere Bundesländer			in andere Bundesländer			Zusammen ...	2 269	1 805
L. Celle .....	34	53	in andere Bundesländer			in andere Bundesländer		
L. Lüneburg .....	148	199	in andere Bundesländer			L. Pinneberg .....	132	89
in andere Bundesländer			in andere Bundesländer			L. Segeberg .....	90	70
L. Celle .....	34	53	in andere Bundesländer			L. Stormarn .....	64	58
L. Lüneburg .....	148	199	in andere Bundesländer			K. Hamburg .....	2 374	1 079
in andere Bundesländer			in andere Bundesländer			K. Bremen .....	77	112
L. Celle .....	34	53	in andere Bundesländer			K. Bremerhaven .....	70	62
L. Lüneburg .....	148	199	in andere Bundesländer			L. Göttingen .....	72	65
in andere Bundesländer			in andere Bundesländer			K. Hannover .....	102	94
L. Celle .....	34	53	in andere Bundesländer			L. Hannover .....	69	41
L. Lüneburg .....	148	199	in andere Bundesländer			Ubrige Kreise .....	677	570
in andere Bundesländer			in andere Bundesländer			Zusammen ...	2 269	1 805
L. Celle .....	34	53	in andere Bundesländer			in andere Bundesländer		
L. Lüneburg .....	148	199	in andere Bundesländer			L. Pinneberg .....	132	89
in andere Bundesländer			in andere Bundesländer			L. Segeberg .....	90	70
L. Celle .....	34	53	in andere Bundesländer			L. Stormarn .....	64	58
L. Lüneburg .....	148	199	in andere Bundesländer			K. Hamburg .....	2 374	1 079
in andere Bundesländer			in andere Bundesländer			K. Bremen .....	77	112
L. Celle .....	34	53	in andere Bundesländer			K. Bremerhaven .....	70	62
L. Lüneburg .....	148	199	in andere Bundesländer			L. Göttingen .....	72	65
in andere Bundesländer			in andere Bundesländer			K. Hannover .....	102	94
L. Celle .....	34	53	in andere Bundesländer			L. Hannover .....	69	41
L. Lüneburg .....	148	199	in andere Bundesländer			Ubrige Kreise .....	677	570
in andere Bundesländer			in andere Bundesländer			Zusammen ...	2 269	1 805
L. Celle .....	34	53	in andere Bundesländer			in andere Bundesländer		
L. Lüneburg .....	148	199	in andere Bundesländer			L. Pinneberg .....	132	89
in andere Bundesländer			in andere Bundesländer			L. Segeberg .....	90	70
L. Celle .....	34	53	in andere Bundesländer			L. Stormarn .....	64	58
L. Lüneburg .....	148	199	in andere Bundesländer			K. Hamburg .....	2 374	1 079
in andere Bundesländer			in andere Bundesländer			K. Bremen .....	77	112
L. Celle .....	34	53	in andere Bundesländer			K. Bremerhaven .....	70	62
L. Lüneburg .....	148	199	in andere Bundesländer			L. Göttingen .....	72	65
in andere Bundesländer			in andere Bundesländer			K. Hannover .....	102	94
L. Celle .....	34	53	in andere Bundesländer			L. Hannover .....	69	41
L. Lüneburg .....	148	199	in andere Bundesländer			Ubrige Kreise .....	677	570
in andere Bundesländer			in andere Bundesländer			Zusammen ...	2 269	1 805
L. Celle .....	34	53	in andere Bundesländer			in andere Bundesländer		
L. Lüneburg .....	148	199	in andere Bundesländer			L. Pinneberg .....	132	89
in andere Bundesländer			in andere Bundesländer			L. Segeberg .....	90	70
L. Celle .....	34	53	in andere Bundesländer			L. Stormarn .....	64	58
L. Lüneburg .....	148	199	in andere Bundesländer			K. Hamburg .....	2 374	1 079
in andere Bundesländer			in andere Bundesländer			K. Bremen .....	77	112
L. Celle .....	34	53	in andere Bundesländer			K. Bremerhaven .....	70	62
L. Lüneburg .....	148	199	in andere Bundesländer			L. Göttingen .....	72	65
in andere Bundesländer			in andere Bundesländer			K. Hannover .....	102	94
L. Celle .....	34	53	in andere Bundesländer			L. Hannover .....	69	41
L. Lüneburg .....	148	199	in andere Bundesländer			Ubrige Kreise .....	677	570
in andere Bundesländer			in andere Bundesländer			Zusammen ...	2 269	1 805
L. Celle .....	34	53	in andere Bundesländer			in andere Bundesländer		
L. Lüneburg .....	148	199	in andere Bundesländer			L. Pinneberg .....	132	89
in andere Bundesländer			in andere Bundesländer			L. Segeberg .....	90	70
L. Celle .....	34	53	in andere Bundesländer			L. Stormarn .....	64	58
L. Lüneburg .....	148	199	in andere Bundesländer			K. Hamburg .....	2 374	1 079
in andere Bundesländer			in andere Bundesländer			K. Bremen .....	77	112
L. Celle .....	34	53	in andere Bundesländer			K. Bremerhaven .....	70	62
L. Lüneburg .....	148	199	in andere Bundesländer			L. Göttingen .....	72	65
in andere Bundesländer			in andere Bundesländer			K. Hannover .....	102	94
L. Celle .....	34	53	in andere Bundesländer			L. Hannover .....	69	41
L. Lüneburg .....	148	199	in andere Bundesländer			Ubrige Kreise .....	677	570
in andere Bundesländer			in andere Bundesländer			Zusammen ...	2 269	1 805
L. Celle .....	34	53	in andere Bundesländer			in andere Bundesländer		
L. Lüneburg .....	148	199	in andere Bundesländer			L. Pinneberg .....	132	89
in andere Bundesländer			in andere Bundesländer			L. Segeberg .....	90	70
L. Celle .....	34	53	in andere Bundesländer			L. Stormarn .....	64	58
L. Lüneburg .....	148	199	in andere Bundesländer			K. Hamburg .....	2 374	1 079
in andere Bundesländer			in andere Bundesländer			K. Bremen .....	77	112
L. Celle .....	34	53	in andere Bundesländer			K. Bremerhaven .....	70	62
L. Lüneburg .....	148	199	in andere Bundesländer			L. Göttingen .....	72	65
in andere Bundesländer			in andere Bundesländer			K. Hannover .....	102	94
L. Celle .....	34	53	in andere Bundesländer			L. Hannover .....	69	41
L. Lüneburg .....	148	199	in andere Bundesländer			Ubrige Kreise .....	677	570
in andere Bundesländer			in andere Bundesländer			Zusammen ...	2 269	1 805
L. Celle .....	34	53	in andere Bundesländer			in andere Bundesländer		
L. Lüneburg .....	148	199	in andere Bundesländer			L. Pinneberg .....	132	89
in andere Bundesländer			in andere Bundesländer			L. Segeberg .....	90	70
L. Celle .....	34	53	in andere Bundesländer			L. Stormarn .....	64	58
L. Lüneburg .....	148	199	in andere Bundesländer			K. Hamburg .....	2 374	1 079
in andere Bundesländer			in andere Bundesländer			K. Bremen .....	77	112
L. Celle .....	34	53	in andere Bundesländer			K. Bremerhaven .....	70	62
L. Lüneburg .....	148	199	in andere Bundesländer			L. Göttingen .....	72	65
in andere Bundesländer			in andere Bundesländer			K. Hannover .....	102	94
L. Celle .....	34	53	in andere Bundesländer			L. Hannover .....	69	41
L. Lüneburg .....	148	199	in andere Bundesländer			Ubrige Kreise .....	677	570
in andere Bundesländer			in andere Bundesländer			Zusammen ...	2 269	1 805
L. Celle .....	34	53	in andere Bundesländer			in andere Bundesländer		
L. Lüneburg .....	148	199	in andere Bundesländer			L. Pinneberg .....	132	89
in andere Bundesländer			in andere Bundesländer			L. Segeberg .....	90	70
L. Celle .....	34	53	in andere Bundesländer			L. Stormarn .....	64	58
L. Lüneburg .....	148	199	in andere Bundesländer			K. Hamburg .....	2 374	1 079
in andere Bundesländer			in andere Bundesländer			K. Bremen .....	77	112
L. Celle .....	34	53	in andere Bundesländer			K. Bremerhaven .....	70	62
L. Lüneburg .....	148	199	in andere Bundesländer			L. Göttingen .....	72	65
in andere Bundesländer			in andere Bundesländer			K. Hannover .....	102	94
L. Celle .....	34	53	in andere Bundesländer			L. Hannover .....	69	41
L. Lüneburg .....	148	199	in andere Bundesländer			Ubrige Kreise .....	677	570
in andere Bundesländer			in andere Bundesländer			Zusammen ...	2 269	1 805
L. Celle .....	34	53	in andere Bundesländer			in andere Bundesländer		
L. Lüneburg .....	148	199	in andere Bundesländer			L. Pinneberg .....	132	89
in andere Bundesländer			in andere Bundesländer			L. Segeberg .....	90	70
L. Celle .....	34	53	in andere Bundesländer			L. Stormarn .....	64	58
L. Lüneburg .....	148	199	in andere Bundesländer			K. Hamburg .....	2 374	1 079
in andere Bundesländer			in andere Bundesländer			K. Bremen .....	77	112
L. Celle .....	34	53	in andere Bundesländer			K. Bremerhaven .....	70	62
L. Lüneburg .....	148	199	in andere Bundesländer			L. Göttingen .....	72	65
in andere Bundesländer			in andere Bundesländer			K. Hannover .....	102	94
L. Celle .....	34	53	in andere Bundesländer			L. Hannover .....	69	41
L. Lüneburg .....	148	199	in andere Bundesländer			Ubrige Kreise .....	677	570
in andere Bundesländer			in andere Bundesländer			Zusammen ...	2 269	1 805
L. Celle .....	34	53	in andere Bundesländer			in andere Bundesländer		

### 3 Binnenwanderung

#### 3.4 Die hauptsächlichlichen Wanderungen zwischen den Kreisen des Bundesgebietes 1977

Kreisfreie Stadt bzw. Landkreis Übrige Gebiete	Zu- züge aus	Fort- züge nach	Kreisfreie Stadt bzw. Landkreis Übrige Gebiete	Zu- züge aus	Fort- züge nach	Kreisfreie Stadt bzw. Landkreis Übrige Gebiete	Zu- züge aus	Fort- züge nach
		nebenstehenden Kreisen			nebenstehenden Kreisen			nebenstehenden Kreisen
Wanderungen über die Grenzen des Bundesgebietes			Wanderungen über die Grenzen des Bundesgebietes			L. Vechta .....	143	115
Zusammen ...	437	389	Zusammen ...	695	765	K. Braunschweig .....	74	35
Wanderungen insgesamt			Wanderungen insgesamt			L. Göttingen .....	70	72
Insgesamt ...	6 994	4 876	Insgesamt ...	4 167	3 984	K. Hannover .....	137	148
<u>Landkreis Uelzen</u>			<u>Krsfr. Stadt Emden</u>			L. Diepholz .....	133	89
im gleichen Land			im gleichen Land			L. Hannover .....	65	83
L. Celle .....	179	139	K. Oldenburg/Old. ....	53	86	L. Hildesheim .....	66	47
L. Harburg .....	79	78	K. Wilhelmshaven .....	45	84	Übrige Kreise .....	556	513
L. Lüneburg .....	208	160	L. Aurich .....	632	760	Zusammen ...	4 479	4 763
L. Lüneburg .....	313	442	L. Friesland .....	59	58	in andere Bundesländer		
L. Soltau-Fallgb. ....	188	190	L. Leer .....	230	240	K. Hamburg .....	84	122
K. Braunschweig .....	57	88	K. Hannover .....	19	59	K. Bremen .....	103	97
K. Wolfburg .....	76	157	Übrige Kreise .....	423	486	K. Köln .....	37	81
L. Gifhorn .....	130	136	Zusammen ...	1 461	1 773	K. Münster/Westf. ....	180	172
L. Göttingen .....	52	73	in andere Bundesländer			L. Steinfurt .....	609	628
L. Goslar .....	35	80	K. Hamburg .....	55	64	K. Bielefeld .....	56	74
K. Hannover .....	143	205	K. Bremen .....	45	93	L. Gütersloh .....	47	69
L. Hannover .....	112	129	L. Kleve .....	55	2	L. Mind.-Lübbecke ....	82	72
L. Hildesheim .....	54	38	Übrige Kreise .....	613	635	K. Dortmund .....	57	47
Übrige Kreise .....	617	503	Zusammen ...	768	794	L. Unna .....	58	22
Zusammen ...	2 243	2 418	Wanderungen über die Grenzen des Bundesgebietes			K. Berlin (West) .....	114	83
in andere Bundesländer			Zusammen ...	151	211	Übrige Kreise .....	1 600	1 664
K. Hamburg .....	265	283	Wanderungen insgesamt			Zusammen ...	3 027	3 131
K. Berlin (West) .....	258	116	Insgesamt ...	2 380	2 778	Wanderungen über die Grenzen des Bundesgebietes		
Übrige Kreise .....	924	844	Zusammen ...	151	211	Zusammen ...	1 522	1 282
Zusammen ...	1 447	1 243	Wanderungen insgesamt			Wanderungen insgesamt		
Wanderungen über die Grenzen des Bundesgebietes			Insgesamt ...	2 380	2 778	Insgesamt ...	9 028	9 176
Zusammen ...	243	141	<u>Krsfr. Stadt Oldenburg (Oldenburg)</u>			<u>Krsfr. Stadt Wilhelmshaven</u>		
Wanderungen insgesamt			im gleichen Land			im gleichen Land		
Insgesamt ...	3 933	3 802	K. Delmenhorst .....	127	84	K. Emden .....	84	45
<u>Landkreis Verden</u>			K. Emden .....	86	53	K. Oldenburg/Old. ....	156	178
im gleichen Land			K. Osnabrück .....	62	61	L. Ammerland .....	244	415
L. Osterholz .....	74	74	K. Wilhelmshaven .....	178	156	L. Aurich .....	133	124
L. Rotenburg/Wüm. ....	223	247	L. Ammerland .....	1 216	1 529	L. Friesland .....	903	1 062
L. Soltau-Fallgb. ....	108	88	L. Aurich .....	210	145	L. Leer .....	76	68
L. Göttingen .....	68	46	L. Cloppenburg .....	294	214	L. Wesermarsch .....	110	72
K. Hannover .....	128	134	L. Emsland .....	190	92	K. Wolfburg .....	28	91
L. Diepholz .....	257	234	L. Friesland .....	193	135	L. Göttingen .....	65	48
L. Hannover .....	63	72	L. Grfs. Bentheim .....	62	33	K. Hannover .....	79	88
L. Nienburg/Weser .....	218	128	L. Leer .....	197	129	L. Hannover .....	45	70
K. Delmenhorst .....	28	52	L. Oldenburg/Old. ....	668	970	L. Cuxhaven .....	47	74
Übrige Kreise .....	673	579	L. Osnabrück .....	132	72	Übrige Kreise .....	641	704
Zusammen ...	1 840	1 654	L. Vechta .....	108	93	Zusammen ...	2 611	3 039
in andere Bundesländer			L. Westermarsch .....	294	255	in andere Bundesländer		
K. Hamburg .....	82	93	K. Braunschweig .....	88	70	K. Flensburg .....	54	47
K. Bremen .....	1 905	963	L. Göttingen .....	211	108	K. Kiel .....	92	108
K. Berlin (West) .....	93	52	K. Hannover .....	165	165	L. Nordfriesland .....	72	55
Übrige Kreise .....	922	649	L. Diepholz .....	73	76	L. Rendsburg-Eck. ....	107	48
Zusammen ...	3 002	1 757	L. Hannover .....	84	106	L. Schleswig-Fbg. ....	75	37
Wanderungen über die Grenzen des Bundesgebietes			L. Cuxhaven .....	55	43	K. Hamburg .....	106	129
Zusammen ...	341	249	Übrige Kreise .....	549	556	K. Bremen .....	113	169
Wanderungen insgesamt			Zusammen ...	5 242	5 145	K. Bremerhaven .....	101	92
Insgesamt ...	5 183	3 660	in andere Bundesländer			K. Berlin (West) .....	83	60
<u>Krsfr. Stadt Delmenhorst</u>			K. Hamburg .....	125	163	Übrige Kreise .....	1 159	1 260
im gleichen Land			K. Bremen .....	296	288	Zusammen ...	1 962	2 005
K. Oldenburg/Old. ....	84	127	K. Bremerhaven .....	58	45	Wanderungen über die Grenzen des Bundesgebietes		
L. Ammerland .....	56	91	K. Münster/Westf. ....	53	76	Zusammen ...	481	530
L. Oldenburg/Old. ....	590	815	L. Steinfurt .....	60	42	Wanderungen insgesamt		
L. Wesermarsch .....	101	70	K. Berlin (West) .....	188	116	Insgesamt ...	5 054	5 574
K. Hannover .....	69	51	Übrige Kreise .....	1 696	1 586	<u>Landkreis Ammerland</u>		
L. Diepholz .....	213	158	Zusammen ...	2 476	2 316	im gleichen Land		
L. Verden .....	52	28	Wanderungen über die Grenzen des Bundesgebietes			K. Delmenhorst .....	91	56
Übrige Kreise .....	522	478	Zusammen ...	676	485	K. Oldenburg/Old. ....	1 529	1 216
Zusammen ...	1 687	1 818	Wanderungen insgesamt			K. Wilhelmshaven .....	415	244
in andere Bundesländer			Insgesamt ...	8 394	7 946	L. Aurich .....	104	119
K. Hamburg .....	45	63	<u>Krsfr. Stadt Osnabrück</u>			L. Cloppenburg .....	181	184
K. Bremen .....	1 045	598	im gleichen Land			L. Friesland .....	296	237
K. Berlin (West) .....	60	31	K. Oldenburg/Old. ....	61	62	L. Leer .....	181	144
Übrige Kreise .....	635	709	L. Aurich .....	101	84	L. Oldenburg/Old. ....	223	214
Zusammen ...	1 785	1 401	L. Cloppenburg .....	62	66	L. Wesermarsch .....	308	250
			L. Emsland .....	360	205	K. Hannover .....	65	50
			L. Grfs. Bentheim .....	165	85	L. Hannover .....	53	29
			L. Leer .....	91	54	Übrige Kreise .....	489	506
			L. Oldenburg/Old. ....	27	62	Zusammen ...	3 935	3 249
			L. Osnabrück .....	2 368	3 043			

### 3.4 Die hauptsächlichen Wanderungen zwischen den Kreisen des Bundesgebietes 1977

Kreisfreie Stadt bzw. Landkreis	Zu- züge aus	Fort- züge nach	Kreisfreie Stadt bzw. Landkreis	Zu- züge aus	Fort- züge nach	Kreisfreie Stadt bzw. Landkreis	Zu- züge aus	Fort- züge nach
Übrige Gebiete	nebenstehenden Kreisen		Übrige Gebiete	nebenstehenden Kreisen		Übrige Gebiete	nebenstehenden Kreisen	
in andere Bundesländer			<u>Landkreis Emsland</u>			L. Steinfurt ..... 179 218		
K. Hamburg ..... 55 74			im gleichen Land			Übrige Kreise ..... 962 1 074		
K. Bremen ..... 93 96			K. Oldenburg/Old. .... 92 190			Zusammen ... 1 354 1 648		
K. Berlin (West) ..... 70 52			K. Osnabrück ..... 205 360			Wanderungen über die Grenzen		
Übrige Kreise ..... 839 773			L. Aurich ..... 96 108			des Bundesgebietes		
Zusammen ... 1 057 995			L. Cloppenburg ..... 265 236			Zusammen ... 443 462		
Wanderungen über die Grenzen			L. Grfs. Bentheim ..... 387 443			Wanderungen insgesamt		
des Bundesgebietes			L. Leer ..... 350 309			Insgesamt ... 2 947 3 362		
Zusammen ... 243 234			L. Oldenburg/Old. .... 48 51			<u>Landkreis Leer</u>		
Wanderungen insgesamt			L. Osnabrück ..... 272 379			im gleichen Land		
Insgesamt ... 5 235 4 478			L. Vechta ..... 49 121			K. Emden ..... 240 230		
<u>Landkreis Aurich</u>			L. Göttingen ..... 61 62			K. Oldenburg/Old. .... 129 197		
im gleichen Land			K. Hannover ..... 70 150			K. Osnabrück ..... 54 91		
K. Emden ..... 760 632			L. Hannover ..... 56 53			K. Wilhelmshaven ..... 68 76		
K. Oldenburg/Old. .... 145 210			Übrige Kreise ..... 537 673			L. Ammerland ..... 144 181		
K. Osnabrück ..... 84 101			Zusammen ... 2 488 3 135			L. Aurich ..... 383 413		
K. Wilhelmshaven ..... 124 133			in andere Bundesländer			L. Cloppenburg ..... 116 82		
L. Ammerland ..... 119 104			K. Hamburg ..... 85 110			L. Emsland ..... 309 350		
L. Cloppenburg ..... 49 52			K. Bremen ..... 93 113			L. Friesland ..... 114 144		
L. Emsland ..... 108 96			K. Essen ..... 54 31			L. Grfs. Bentheim ..... 81 79		
L. Friesland ..... 462 446			K. Köln ..... 57 78			L. Oldenburg/Old. .... 33 51		
L. Leer ..... 413 383			K. Münster/Westf. .... 216 319			K. Osnabrück ..... 31 56		
L. Oldenburg/Old. .... 46 58			L. Borken ..... 59 52			K. Hannover ..... 59 118		
L. Osnabrück ..... 75 52			L. Coesfeld ..... 43 50			L. Hannover ..... 32 50		
L. Göttingen ..... 57 72			L. Recklinghausen ..... 74 67			Übrige Kreise ..... 401 583		
K. Hannover ..... 111 136			L. Steinfurt ..... 545 484			Zusammen ... 2 194 2 701		
L. Diepholz ..... 51 32			K. Bielefeld ..... 31 81			in andere Bundesländer		
L. Hannover ..... 63 72			K. Dortmund ..... 67 44			K. Kiel ..... 15 136		
Übrige Kreise ..... 543 646			K. Berlin (West) ..... 85 99			K. Hamburg ..... 58 107		
Zusammen ... 3 210 3 225			Übrige Kreise ..... 1 538 1 581			K. Bremen ..... 94 188		
in andere Bundesländer			Zusammen ... 2 947 3 109			K. Münster/Westf. .... 58 36		
K. Hamburg ..... 104 102			Wanderungen über die Grenzen			K. Berlin (West) ..... 71 68		
K. Bremen ..... 133 151			des Bundesgebietes			Übrige Kreise ..... 1 196 1 414		
K. Essen ..... 56 30			Zusammen ... 433 336			Zusammen ... 1 492 1 949		
K. Münster/Westf. .... 52 51			Wanderungen insgesamt			Wanderungen über die Grenzen		
L. Recklinghausen ..... 60 48			Insgesamt ... 5 868 6 580			des Bundesgebietes		
K. Dortmund ..... 62 67			<u>Landkreis Friesland</u>			Zusammen ... 243 244		
L. Märkischer Kr. .... 56 29			im gleichen Land			Wanderungen insgesamt		
K. Berlin (West) ..... 104 79			K. Emden ..... 58 59			Insgesamt ... 3 929 4 894		
Übrige Kreise ..... 1 653 1 476			K. Oldenburg/Old. .... 135 193			<u>Landkreis Oldenburg (Oldenburg)</u>		
Zusammen ... 2 280 2 033			K. Wilhelmshaven ..... 1 062 903			im gleichen Land		
Wanderungen über die Grenzen			L. Ammerland ..... 237 296			K. Delmenhorst ..... 815 590		
des Bundesgebietes			L. Aurich ..... 446 462			K. Oldenburg/Old. .... 970 668		
Zusammen ... 233 182			L. Leer ..... 144 114			K. Osnabrück ..... 62 27		
Wanderungen insgesamt			L. Oldenburg/Old. .... 42 53			L. Ammerland ..... 214 223		
Insgesamt ... 5 723 5 440			L. Wesermarsch ..... 59 75			L. Aurich ..... 58 46		
<u>Landkreis Cloppenburg</u>			L. Göttingen ..... 37 61			L. Cloppenburg ..... 144 189		
im gleichen Land			K. Hannover ..... 45 82			L. Emsland ..... 51 48		
K. Oldenburg/Old. .... 214 294			L. Hannover ..... 45 53			L. Friesland ..... 53 42		
K. Osnabrück ..... 66 62			Übrige Kreise ..... 569 663			L. Leer ..... 51 33		
L. Ammerland ..... 184 181			Zusammen ... 2 879 3 014			L. Osnabrück ..... 85 45		
L. Aurich ..... 52 49			in andere Bundesländer			L. Vechta ..... 96 173		
L. Emsland ..... 236 265			K. Hamburg ..... 63 137			L. Wesermarsch ..... 196 105		
L. Leer ..... 82 116			K. Bremen ..... 139 126			K. Hannover ..... 74 49		
L. Oldenburg/Old. .... 189 144			K. Berlin (West) ..... 83 72			L. Diepholz ..... 230 152		
L. Osnabrück ..... 186 203			Übrige Kreise ..... 1 616 1 374			L. Hannover ..... 67 53		
L. Vechta ..... 255 284			Zusammen ... 1 901 1 709			Übrige Kreise ..... 644 547		
K. Hannover ..... 43 56			Wanderungen über die Grenzen			Zusammen ... 3 810 2 990		
Übrige Kreise ..... 346 432			des Bundesgebietes			in andere Bundesländer		
Zusammen ... 1 853 2 086			Zusammen ... 369 360			K. Hamburg ..... 30 50		
in andere Bundesländer			Wanderungen insgesamt			K. Bremen ..... 641 370		
K. Hamburg ..... 58 110			Insgesamt ... 5 149 5 083			K. Berlin (West) ..... 74 49		
K. Münster/Westf. .... 68 73			<u>Landkreis Grafschaft Bentheim</u>			Übrige Kreise ..... 913 747		
K. Berlin (West) ..... 28 62			im gleichen Land			Zusammen ... 1 658 1 216		
Übrige Kreise ..... 816 816			K. Oldenburg/Old. .... 33 62			Wanderungen über die Grenzen		
Zusammen ... 970 1 061			K. Osnabrück ..... 85 165			des Bundesgebietes		
Wanderungen über die Grenzen			L. Emsland ..... 443 387			Zusammen ... 167 164		
des Bundesgebietes			L. Leer ..... 79 81			Wanderungen insgesamt		
Zusammen ... 278 233			L. Osnabrück ..... 71 87			Insgesamt ... 5 635 4 570		
Wanderungen insgesamt			K. Hannover ..... 32 64			<u>Landkreis Osnabrück</u>		
Insgesamt ... 3 101 3 380			Übrige Kreise ..... 407 406			im gleichen Land		
in andere Bundesländer			Zusammen ... 1 150 1 252			K. Oldenburg/Old. .... 72 132		
K. Hamburg ..... 36 70			in andere Bundesländer			K. Osnabrück ..... 3 043 2 368		
K. Münster/Westf. .... 99 141			K. Hamburg ..... 36 70			L. Aurich ..... 52 75		
L. Borken ..... 78 145			K. Münster/Westf. .... 99 141					

## 3 Binnenwanderung

## 3.4. Die hauptsächlichlichen Wanderungen zwischen den Kreisen des Bundesgebietes 1977

Kreisfreie Stadt bzw. Landkreis Übrige Gebiete	Zu- züge aus	Fort- züge nach	Kreisfreie Stadt bzw. Landkreis Übrige Gebiete	Zu- züge aus	Fort- züge nach	Kreisfreie Stadt bzw. Landkreis Übrige Gebiete	Zu- züge aus	Fort- züge nach
	nebenstehenden Kreisen			nebenstehenden Kreisen			nebenstehenden Kreisen	
L. Cloppenburg .....	203	186	K. Dortmund .....	17	51	K. Freiburg/Brsg. ....	66	40
L. Emsland .....	379	272	K. Berlin (West) .....	61	31	K. München .....	150	212
L. Grfs. Bentheim .....	87	71	Übrige Kreise .....	1 003	1 021	K. Nürnberg .....	59	36
L. Leer .....	56	31	Zusammen ...	1 702	1 811	K. Saarbrücken .....	54	23
L. Oldenburg/Old. ....	45	85				K. Berlin (West) .....	692	386
L. Vechta .....	206	244	Wanderungen über die Grenzen des Bundesgebietes			Übrige Kreise .....	3 414	3 053
K. Baunschweig .....	42	51	Zusammen ...	387	394	Zusammen ...	17 691	20 108
L. Göttingen .....	49	102	Wanderungen insgesamt			Wanderungen über die Grenzen des Bundesgebietes		
K. Hannover .....	115	187	Insgesamt ...	3 598	4 006	Zusammen ...	4 962	5 622
L. Diepholz .....	117	105				Wanderungen insgesamt		
L. Hannover .....	79	90				Insgesamt ...	23 088	26 115
L. Schaumburg .....	28	51						
Übrige Kreise .....	595	607						
Zusammen ...	5 168	4 657						
in andere Bundesländer			<u>Bremen</u>					
K. Hamburg .....	99	96	<u>Krsfr. Stadt Bremen</u>			<u>Krsfr. Stadt Bremerhaven</u>		
K. Bremen .....	97	135	im gleichen Land			im gleichen Land		
K. Düsseldorf .....	45	55	K. Bremerhaven .....	435	385	K. Bremen .....	385	435
K. Essen .....	40	51	Übrige Kreise .....	-	-	Übrige Kreise .....	-	-
K. Köln .....	55	54	Zusammen ...	435	385	Zusammen ...	385	435
K. Münster/Westf. ....	210	239	in andere Bundesländer			in andere Bundesländer		
L. Recklinghausen .....	65	38	K. Kiel .....	128	149	K. Flensburg .....	60	62
L. Steinfurt .....	464	510	K. Lübeck .....	123	112	K. Kiel .....	79	182
L. Warendorf .....	119	88	L. Hgt. Lauenburg .....	51	39	L. Ostholstein .....	39	85
K. Bielefeld .....	182	197	L. Nordfriesland .....	67	76	L. Pinneberg .....	76	106
L. Gütersloh .....	318	285	L. Ostholstein .....	58	66	L. Rendsburg-Eck. ....	30	104
L. Herford .....	226	228	L. Pinneberg .....	100	82	L. Schleswig-Fbg. ....	42	178
L. Lippe .....	57	78	L. Rendsburg-Eck. ....	53	77	K. Hamburg .....	171	237
L. Mind.-Lübbecke .....	151	173	L. Segeberg .....	48	63	K. Braunschweig .....	36	58
K. Dortmund .....	64	54	L. Stormarn .....	51	62	K. Wolfsburg .....	21	62
K. Berlin (West) .....	113	121	K. Hamburg .....	694	790	K. Hannover .....	57	96
Übrige Kreise .....	1 714	1 592	K. Braunschweig .....	165	148	L. Cuxhaven .....	1 997	2 160
Zusammen ...	4 019	3 994	K. Wolfsburg .....	59	83	L. Osterholz .....	57	86
Wanderungen über die Grenzen des Bundesgebietes			L. Göttingen .....	215	143	L. Rotenburg/Wüm. ....	56	114
Zusammen ...	900	911	L. Goslar .....	107	90	L. Stade .....	62	70
Wanderungen insgesamt			K. Hannover .....	345	350	K. Oldenburg/Old. ....	45	58
Insgesamt ...	10 087	9 562	L. Diepholz .....	1 576	2 390	K. Wilhelmshaven .....	92	101
<u>Landkreis Vechta</u>			L. Hameln-Pyrmont .....	47	51	L. Wesermarsch .....	131	96
im gleichen Land			L. Hannover .....	182	210	K. Berlin (West) .....	100	119
K. Oldenburg/Old. ....	93	108	L. Hildesheim .....	91	76	Übrige Kreise .....	2 122	1 922
K. Osnabrück .....	115	143	L. Nienburg/Weser .....	180	126	Zusammen ...	5 273	5 896
L. Cloppenburg .....	284	255	L. Celle .....	92	47	Wanderungen über die Grenzen des Bundesgebietes		
L. Emsland .....	121	49	L. Cuxhaven .....	334	375	Zusammen ...	1 531	1 657
L. Oldenburg/Old. ....	173	96	L. Harburg .....	71	86	Wanderungen insgesamt		
K. Osnabrück .....	244	206	L. Lüneburg .....	71	50	Insgesamt ...	7 189	7 988
K. Hannover .....	44	63	L. Osterholz .....	1 752	2 559			
L. Diepholz .....	159	150	L. Rotenburg/Wüm. ....	457	705			
Übrige Kreise .....	495	384	L. Soltau-Fallgb. ....	119	115			
Zusammen ...	1 728	1 454	L. Stade .....	112	77			
in andere Bundesländer			L. Verden .....	963	1 905			
K. Bremen .....	101	108	K. Delmenhorst .....	598	1 045			
K. Münster/Westf. ....	86	96	K. Emden .....	93	45			
K. Berlin (West) .....	52	53	K. Oldenburg/Old. ....	288	296	<u>Nordrhein-Westfalen</u>		
Übrige Kreise .....	923	771	K. Osnabrück .....	97	103	<u>Krsfr. Stadt Düsseldorf</u>		
Zusammen ...	1 162	1 028	K. Wilhelmshaven .....	169	113	im gleichen Land		
Wanderungen über die Grenzen des Bundesgebietes			L. Ammerland .....	96	93	K. Duisburg .....	668	415
Zusammen ...	241	255	L. Aurich .....	151	133	K. Essen .....	504	408
Wanderungen insgesamt			L. Cloppenburg .....	110	50	K. Krefeld .....	335	367
Insgesamt ...	3 131	2 737	L. Emsland .....	113	93	K. Mönchengladb. ....	298	358
<u>Landkreis Wesermarsch</u>			L. Friesland .....	126	139	K. Mülheim/Ruhr .....	184	119
im gleichen Land			L. Leer .....	188	94	K. Oberhausen .....	138	103
K. Delmenhorst .....	70	101	L. Oldenburg/Old. ....	370	641	K. Remscheid .....	107	104
K. Oldenburg/Old. ....	255	294	L. Osnabrück .....	135	97	K. Solingen .....	220	200
K. Wilhelmshaven .....	72	110	L. Vechta .....	108	101	K. Wuppertal .....	320	283
L. Ammerland .....	250	308	L. Wesermarsch .....	406	448	L. Kleve .....	305	237
L. Friesland .....	75	59	K. Düsseldorf .....	100	74	L. Mettmann .....	4 363	6 711
L. Oldenburg/Old. ....	105	196	K. Essen .....	72	50	L. Neuss .....	2 536	4 350
L. Cuxhaven .....	52	71	K. Duisburg .....	92	60	L. Viersen .....	347	474
Übrige Kreise .....	630	662	K. Bonn .....	50	63	L. Wesel .....	415	248
Zusammen ...	1 509	1 801	K. Köln .....	147	157	K. Aachen .....	239	185
in andere Bundesländer			L. Rhein-Sieg-Kr. ....	51	43	K. Bonn .....	242	299
K. Kiel .....	17	87	K. Münster/Westf. ....	171	111	K. Köln .....	702	796
K. Hamburg .....	60	84	L. Recklinghausen .....	63	74	K. Leverkusen .....	131	115
K. Bremen .....	448	406	L. Steinfurt .....	119	42	L. Aachen .....	107	87
K. Bremerhaven .....	96	131	K. Bielefeld .....	81	75	L. Düren .....	126	114
			L. Lippe .....	55	71	L. Erftkreis .....	142	204
			L. Mind.-Lübbecke .....	75	77	L. Euskirchen .....	108	143
			K. Bochum .....	56	31	L. Heinsberg .....	164	232
			K. Dortmund .....	98	68	L. Oberberg. Krs. ....	144	192
			L. Märkischer Kr. ....	58	40	L. Rhein-Berg-K. ....	140	150
			K. Frankfurt/Main .....	128	137	L. Rhein-Sieg-Kr. ....	188	312
			K. Wiesbaden .....	23	53	K. Gelsenkirchen .....	142	76
			K. Lahn .....	51	47	K. Münster/Westf. ....	219	184
			L. Offenbach .....	39	50	L. Borken .....	172	140
			K. Kassel .....	62	62	L. Coesfeld .....	135	139
			L. Marburg-Bied. ....	120	68	L. Recklinghausen .....	188	146
			K. Stuttgart .....	67	69	L. Steinfurt .....	109	84
			L. Böblingen .....	21	114	L. Warendorf .....	69	37
			K. Heidelberg .....	51	50			

### 3.4 Die hauptsächlichlichen Wanderungen zwischen den Kreisen des Bundesgebietes 1977

-53-

### 3. Binnenwanderung

#### 3.4 Die hauptsächlichsten Wanderungen zwischen den Kreisen des Bundesgebietes 1977

Kreisfreie Stadt bzw. Landkreis Übrige Gebiete	Zu- züge aus	Fort- züge nach	Kreisfreie Stadt bzw. Landkreis Übrige Gebiete	Zu- züge aus	Fort- züge nach	Kreisfreie Stadt bzw. Landkreis Übrige Gebiete	Zu- züge aus	Fort- züge nach
	nebenstehenden Kreisen			nebenstehenden Kreisen			nebenstehenden Kreisen	
K. Wuppertal .....	68	37	L. Rhein-Sieg-Kr. ....	16	53	Wanderungen insgesamt		
L. Kleve .....	94	84	K. Bottrop .....	373	486	Insgesamt ...   6 087 6 412		
L. Mettmann .....	103	113	K. Gelsenkirchen .....	81	55	<u>Krsfr. Stadt Wuppertal</u>		
L. Neuss .....	922	959	K. Münster/Westf. ....	44	60	im gleichen Land		
L. Viersen .....	1 134	1 129	L. Borken .....	42	79	K. Düsseldorf .....	283	320
L. Wesel .....	103	66	L. Coesfeld .....	38	50	K. Duisburg .....	137	78
K. Aachen .....	157	192	L. Recklinghausen .....	120	155	K. Essen .....	208	170
K. Bonn .....	70	106	K. Bochum .....	79	79	K. Krefeld .....	62	59
K. Köln .....	175	262	K. Dortmund .....	46	64	K. Mönchengladb. ....	37	68
L. Aachen .....	81	84	L. Märkischer Kr. ....	30	53	K. Oberhausen .....	59	30
L. Düren .....	120	95	L. Unna .....	220	24	K. Remscheid .....	561	694
L. Erftkreis .....	56	60	Übrige Kreise .....	489	677	K. Solingen .....	325	294
L. Heinsberg .....	842	1 243	Zusammen ...	4 861	5 675	L. Kleve .....	51	45
L. Rhein-Sieg-Kr. ....	55	74	in andere Bundesländer			L. Mettmann .....	1 243	1 214
K. Münster/Westf. ....	39	63	L. Waldeck-Frank. ....	23	58	L. Neuss .....	120	114
L. Coesfeld .....	43	50	L. Westerwaldkrs. ....	17	64	L. Viersen .....	76	51
K. Dortmund .....	51	31	K. Berlin (West) .....	93	66	L. Wesel .....	121	78
L. Märkischer Kr. ....	29	52	Übrige Kreise .....	991	1 486	K. Aachen .....	95	78
L. Unna .....	316	43	Zusammen ...	1 124	1 674	K. Bonn .....	140	139
Übrige Kreise .....	722	594	Wanderungen über die Grenzen			K. Köln .....	294	377
Zusammen ...	5 873	5 915	des Bundesgebietes			K. Leverkusen .....	62	57
in andere Bundesländer			Zusammen ...	1 147	1 412	L. Erftkreis .....	93	102
K. Hamburg .....	50	44	Wanderungen insgesamt			L. Euskirchen .....	44	62
K. Berlin (West) .....	64	62	Insgesamt ...	7 132	8 761	L. Oberberg. Krs. ....	356	437
Übrige Kreise .....	1 217	1 473	<u>Krsfr. Stadt Remscheid</u>			L. Rhein-Sieg-Kr. ....	161	141
Zusammen ...	1 331	1 579	im gleichen Land			L. Rhein-Sieg-Kr. ....	95	135
Wanderungen über die Grenzen			K. Düsseldorf .....	104	107	K. Gelsenkirchen .....	82	30
des Bundesgebietes			K. Solingen .....	149	149	K. Münster/Westf. ....	90	86
Zusammen ...	1 658	1 977	K. Wuppertal .....	694	561	L. Borken .....	49	70
Wanderungen insgesamt			L. Mettmann .....	114	145	L. Coesfeld .....	61	77
Insgesamt ...	8 862	9 471	K. Köln .....	128	165	L. Recklinghausen .....	127	70
<u>Krsfr. Stadt Mülheim a.d. Ruhr</u>			K. Leverkusen .....	42	63	K. Bielefeld .....	48	70
im gleichen Land			L. Oberberg. Krs. ....	373	546	L. Gütersloh .....	51	38
K. Düsseldorf .....	119	184	L. Rhein.-Berg. K. ....	465	503	K. Bochum .....	115	95
K. Duisburg .....	749	498	K. Bochum .....	54	16	K. Dortmund .....	132	141
K. Essen .....	1 012	858	K. Dortmund .....	50	44	K. Hagen .....	142	92
K. Oberhausen .....	761	802	L. Ennepe-Ruhr-K. ....	49	84	L. Ennepe-Ruhr-K. ....	933	894
L. Kleve .....	57	110	L. Märkischer Kr. ....	53	60	L. Hochsauerland .....	70	84
L. Mettmann .....	178	316	L. Unna .....	246	25	L. Märkischer Kr. ....	174	154
L. Neuss .....	54	31	Übrige Kreise .....	640	634	L. Siegen .....	68	62
L. Viersen .....	25	59	Zusammen ...	3 161	3 102	L. Soest .....	61	56
L. Wesel .....	153	234	in andere Bundesländer			L. Unna .....	605	53
K. Bonn .....	37	78	K. Berlin (West) .....	56	55	Übrige Kreise .....	515	437
K. Köln .....	90	96	Übrige Kreise .....	822	829	Zusammen ...	7 946	7 252
L. Rhein-Sieg-Kr. ....	18	52	Zusammen ...	878	884	in andere Bundesländer		
K. Bottrop .....	39	50	Wanderungen über die Grenzen			K. Hamburg .....	102	148
K. Gelsenkirchen .....	54	33	des Bundesgebietes			K. Hannover .....	52	57
K. Münster/Westf. ....	37	65	Zusammen ...	1 771	2 061	K. Frankfurt/Main .....	78	67
L. Recklinghausen .....	94	96	Wanderungen insgesamt			L. Marburg-Bied. ....	37	53
K. Bochum .....	76	80	Insgesamt ...	5 810	6 047	L. Waldeck-Frank. ....	21	71
K. Dortmund .....	54	61	<u>Krsfr. Stadt Solingen</u>			L. Altenkirchen .....	34	64
L. Unna .....	243	36	im gleichen Land			L. Neuwied .....	39	72
Übrige Kreise .....	580	787	K. Düsseldorf .....	200	220	L. Westerwald Krs. ....	33	57
Zusammen ...	4 430	4 526	K. Duisburg .....	50	31	K. München .....	54	96
in andere Bundesländer			K. Essen .....	57	44	K. Berlin (West) .....	189	172
K. Hamburg .....	38	55	K. Remscheid .....	149	149	Übrige Kreise .....	2 189	2 748
K. München .....	26	51	K. Wuppertal .....	294	325	Zusammen ...	2 828	3 605
K. Berlin (West) .....	69	62	L. Mettmann .....	657	828	Wanderungen über die Grenzen		
Übrige Kreise .....	854	1 436	L. Neuss .....	51	55	des Bundesgebietes		
Zusammen ...	987	1 604	K. Bonn .....	36	57	Zusammen ...	3 553	4 103
Wanderungen über die Grenzen			K. Köln .....	113	190	Wanderungen insgesamt		
des Bundesgebietes			K. Leverkusen .....	64	76	Insgesamt ...	14 327	14 960
Zusammen ...	1 225	1 298	L. Oberberg. Krs. ....	71	70	<u>Kreis Kleve</u>		
Wanderungen insgesamt			L. Rhein.-Berg. K. ....	262	291	im gleichen Land		
Insgesamt ...	6 642	7 428	L. Rhein-Sieg-Kr. ....	55	40	K. Düsseldorf .....	237	305
<u>Krsfr. Stadt Oberhausen</u>			L. Unna .....	391	18	K. Duisburg .....	1 007	291
im gleichen Land			Übrige Kreise .....	656	711	K. Essen .....	296	215
K. Düsseldorf .....	103	138	Zusammen ...	3 106	3 105	K. Krefeld .....	321	345
K. Duisburg .....	959	845	in andere Bundesländer			K. Mönchengladb. ....	84	94
K. Essen .....	524	470	K. Mannheim .....	53	12	K. Mülheim/Ruhr .....	110	57
K. Mülheim/Ruhr .....	802	761	K. Berlin (West) .....	64	55	K. Oberhausen .....	193	73
K. Wuppertal .....	30	59	Übrige Kreise .....	891	1 076	K. Wuppertal .....	45	51
L. Kleve .....	73	193	Zusammen ...	1 008	1 143	L. Mettmann .....	146	130
L. Mettmann .....	121	119	Wanderungen über die Grenzen			L. Neuss .....	128	161
L. Neuss .....	77	121	des Bundesgebietes			L. Viersen .....	352	284
L. Viersen .....	67	105	Zusammen ...	1 973	2 164	L. Wesel .....	1 623	1 027
L. Wesel .....	374	799	in andere Bundesländer			K. Aachen .....	84	134
K. Bonn .....	22	50	K. Mannheim .....	53	12	K. Bonn .....	81	148
K. Köln .....	71	116	K. Berlin (West) .....	64	55	K. Köln .....	196	248
L. Aachen .....	60	64	Übrige Kreise .....	891	1 076	L. Erftkreis .....	36	61
			Zusammen ...	1 008	1 143	L. Heinsberg .....	62	20
			Wanderungen über die Grenzen			L. Rhein-Sieg-Kr. ....	58	81
			des Bundesgebietes			K. Gelsenkirchen .....	77	39
			Zusammen ...	1 973	2 164	K. Münster/Westf. ....	91	152
						L. Borken .....	202	238

## 3 Binnenwanderung

## 3.4 Die hauptsächlichlichen Wanderungen zwischen den Kreisen des Bundesgebietes 1977

Kreisfreie Stadt bzw. Landkreis Übrige Gebiete	Zu- züge aus	Fort- züge nach	Kreisfreie Stadt bzw. Landkreis Übrige Gebiete	Zu- züge aus	Fort- züge nach	Kreisfreie Stadt bzw. Landkreis Übrige Gebiete	Zu- züge aus	Fort- züge nach		
	nebenstehenden Kreisen			nebenstehenden Kreisen			nebenstehenden Kreisen			
L. Coesfeld .....	66	83	Wanderungen über die Grenzen des Bundesgebietes			K. Aachen .....	129	174		
L. Recklinghausen .....	100	73	Zusammen ...	3 788	4 328	K. Bonn .....	51	129		
L. Steinfurt .....	41	64				K. Köln .....	150	209		
L. Bochum .....	68	57	Wanderungen insgesamt			L. Aachen .....	62	39		
K. Dortmund .....	62	72	Insgesamt ...	25 746	22 770	L. Düren .....	60	100		
Übrige Kreise .....	703	626				L. Erftkreis .....	75	75		
Zusammen ...	6 469	5 129	Kreis Neuss			L. Heinsberg .....	282	272		
in andere Bundesländer			im gleichen Land			L. Rhein-Sieg-Kr. ....	69	70		
K. Emden .....	2	55	K. Düsseldorf .....	4 350	2 536	L. Coesfeld .....	47	66		
K. München .....	54	55	K. Duisburg .....	287	160	L. Recklinghausen .....	57	35		
K. Berlin (West) .....	94	81	K. Essen .....	202	205	L. Märkischer Kr. ....	24	50		
Übrige Kreise .....	1 223	1 467	K. Krefeld .....	508	546	L. Unna .....	126	25		
Zusammen ...	1 373	1 658	K. Mönchengladb. ....	959	922	Übrige Kreise .....	606	634		
Wanderungen über die Grenzen des Bundesgebietes			K. Mülheim/Ruhr .....	31	54	Zusammen ...	7 276	6 492		
Zusammen ...	892	802	K. Oberhausen .....	121	77	in andere Bundesländer				
			K. Solingen .....	55	51	K. Hamburg .....	29	50		
Wanderungen insgesamt			K. Wuppertal .....	114	120	K. Berlin (West) .....	81	81		
Insgesamt ...	8 734	7 589	L. Kleve .....	161	128	Übrige Kreise .....	1 024	1 368		
			L. Mettmann .....	766	693	Zusammen ...	1 134	1 499		
Kreis Mettmann			L. Viersen .....	386	475	Wanderungen über die Grenzen des Bundesgebietes				
im gleichen Land			L. Wesel .....	163	148	Zusammen ...	1 246	1 492		
K. Düsseldorf .....	6 711	4 363	K. Aachen .....	137	169	Wanderungen insgesamt				
K. Duisburg .....	375	242	K. Bonn .....	120	161	Insgesamt ...	9 656	9 483		
K. Essen .....	1 119	755	K. Köln .....	734	893				Kreis Wesel	
K. Krefeld .....	97	115	K. Leverkusen .....	63	80	im gleichen Land				
K. Mönchengladb. ....	113	103	L. Aachen .....	105	97	K. Düsseldorf .....			248	415
K. Mülheim/Ruhr .....	316	178	L. Düren .....	157	182	K. Duisburg .....	5 295	2 809		
K. Oberhausen .....	119	121	L. Erftkreis .....	459	657	K. Essen .....	452	333		
K. Remscheid .....	145	114	L. Euskirchen .....	65	83	K. Krefeld .....	269	417		
K. Solingen .....	828	657	L. Heinsberg .....	188	266	K. Mönchengladb. ....	66	103		
K. Wuppertal .....	1 214	1 243	L. Oberberg. Krs. ....	69	91	K. Mülheim/Ruhr .....	234	153		
L. Kleve .....	130	146	L. Rhei.-Berg. K. ....	91	110	K. Oberhausen .....	799	374		
L. Neuss .....	693	766	L. Rhein-Sieg-Kr. ....	113	152	K. Wuppertal .....	78	121		
L. Viersen .....	146	159	K. Gelsenkirchen .....	91	66	L. Kleve .....	1 027	1 623		
L. Wesel .....	235	137	K. Münster/Westf. ....	89	76	L. Mettmann .....	137	235		
K. Aachen .....	128	162	L. Coesfeld .....	69	84	L. Neuss .....	148	163		
K. Bonn .....	151	175	L. Recklinghausen .....	162	130	L. Viersen .....	180	236		
K. Köln .....	449	505	K. Bielefeld .....	66	39	K. Aachen .....	113	171		
K. Leverkusen .....	667	521	K. Bochum .....	101	54	K. Bonn .....	101	176		
L. Aachen .....	91	74	K. Dortmund .....	112	107	K. Köln .....	191	319		
L. Düren .....	103	60	K. Herne .....	50	19	L. Aachen .....	71	76		
L. Erftkreis .....	215	188	L. Ennepe-Ruhr-K. ....	62	63	L. Erftkreis .....	41	115		
L. Euskirchen .....	53	55	L. Hochsauerland .....	63	66	L. Heinsberg .....	36	53		
L. Heinsberg .....	90	170	L. Märkischer Kr. ....	104	84	L. Rhein-Sieg-Kr. ....	81	117		
L. Oberberg. Krs. ....	185	198	L. Siegen .....	73	37	K. Bottrop .....	171	124		
L. Rhei.-Berg. K. ....	362	408	L. Unna .....	553	58	K. Gelsenkirchen .....	182	111		
L. Rhein-Sieg-Kr. ....	186	202	Übrige Kreise .....	437	379	K. Münster/Westf. ....	153	320		
K. Gelsenkirchen .....	135	74	Zusammen ...	12 436	10 318	L. Borken .....	385	444		
K. Münster/Westf. ....	147	102	in andere Bundesländer			L. Coesfeld .....	91	139		
L. Borken .....	89	92	L. Dithmarschen .....	4	93	L. Recklinghausen .....	483	361		
L. Coesfeld .....	75	118	K. Hamburg .....	137	115	L. Steinfurt .....	58	62		
L. Recklinghausen .....	212	155	K. Hannover .....	57	54	L. Warendorf .....	53	51		
L. Steinfurt .....	102	90	L. Hannover .....	50	48	K. Bielefeld .....	50	89		
K. Bielefeld .....	63	65	K. Bremen .....	63	50	L. Gütersloh .....	37	52		
L. Gütersloh .....	61	64	K. Frankfurt/Main .....	94	83	L. Lippe .....	38	53		
L. Höxter .....	44	55	L. Neuwied .....	79	102	K. Bochum .....	160	148		
L. Lippe .....	71	65	L. Westerwaldkrs. ....	33	58	K. Dortmund .....	128	139		
L. Mind.-Lübbecke .....	34	57	L. Bitburg-Prüm .....	41	59	K. Hagen .....	40	55		
L. Paderborn .....	52	44	L. Daun .....	49	53	K. Herne .....	59	42		
K. Bochum .....	203	144	K. München .....	80	109	L. Ennepe-Ruhr-K. ....	75	75		
K. Dortmund .....	155	139	K. Berlin (West) .....	212	157	L. Hochsauerland .....	58	77		
K. Hagen .....	55	63	Übrige Kreise .....	2 547	2 791	L. Märkischer Kr. ....	82	112		
L. Ennepe-Ruhr-K. ....	206	229	Zusammen ...	3 446	3 772	L. Unna .....	459	91		
L. Hochsauerland .....	119	116	Wanderungen über die Grenzen des Bundesgebietes			Übrige Kreise .....	468	540		
L. Märkischer Kr. ....	147	131	Zusammen ...	3 460	3 913	Zusammen ...	12 797	11 094		
L. Olpe .....	45	52				in andere Bundesländer				
L. Siegen .....	88	91	K. Hamburg .....			63	82	Wanderungen über die Grenzen des Bundesgebietes		
L. Soest .....	91	95	K. Düsseldorf .....	474	347	Zusammen ...	2 491	2 415		
L. Unna .....	661	101	K. Duisburg .....	439	293				Wanderungen insgesamt	
Übrige Kreise .....	181	175	K. Essen .....	107	100	Insgesamt ...			17 586	16 620
Zusammen ...	17 957	14 134	K. Krefeld .....	2 020	1 508		Kreis Viersen			
in andere Bundesländer			im gleichen Land			in andere Bundesländer				
K. Hamburg .....	141	146	K. Düsseldorf .....	474	347	K. Hamburg .....	63	82		
K. Hannover .....	88	66	K. Duisburg .....	439	293	L. Neuwied .....	30	73		
L. Hannover .....	75	37	K. Essen .....	107	100	K. München .....	37	73		
K. Frankfurt/Main .....	65	69	K. Krefeld .....	2 020	1 508	K. Berlin (West) .....	142	168		
L. Main-Taunus-K. ....	28	50	K. Mönchengladb. ....	1 129	1 134	Übrige Kreise .....	2 026	2 715		
L. Altenkirchen .....	43	58	K. Mülheim/Ruhr .....	59	25	Zusammen ...	2 298	3 111		
L. Neuwied .....	72	57	K. Oberhausen .....	105	67	Wanderungen über die Grenzen des Bundesgebietes				
L. Westerwaldkrs. ....	36	89	K. Wuppertal .....	51	76	Zusammen ...	2 491	2 415		
K. Stuttgart .....	47	59	L. Kleve .....	284	352				Wanderungen insgesamt	
L. Rhein-Neckar .....	67	40	L. Mettmann .....	159	146	Insgesamt ...			17 586	16 620
K. München .....	97	133	L. Neuss .....	475	386		Kreis Viersen			
K. Berlin (West) .....	272	134	L. Wesel .....	236	180	in andere Bundesländer				
Übrige Kreise .....	2 970	3 370				K. Hamburg .....	63	82		
Zusammen ...	4 001	4 308				L. Neuwied .....	30	73		

### 3.4 Die hauptsächlichen Wanderungen zwischen den Kreisen des Bundesgebietes 1977

-56-

### 3 Binnenwanderung

#### 3.4 Die hauptsächlichsten Wanderungen zwischen den Kreisen des Bundesgebietes 1977

Kreisfreie Stadt bzw. Landkreis	Zu- züge aus	Fort- züge nach	Kreisfreie Stadt bzw. Landkreis	Zu- züge aus	Fort- züge nach	Kreisfreie Stadt bzw. Landkreis	Zu- züge aus	Fort- züge nach
Übrige Gebiete	nebenstehenden Kreisen		Übrige Gebiete	nebenstehenden Kreisen		Übrige Gebiete	nebenstehenden Kreisen	
Wanderungen über die Grenzen des Bundesgebietes			L. Aachen .....	987	793	<u>Kreis Euskirchen</u>		
Zusammen ...   12 375 13 362			L. Erftkreis .....	531	530	im gleichen Land		
Wanderungen insgesamt			L. Euskirchen .....	346	307	K. Aachen .....	132	178
Insgesamt ...   48 344 50 797			L. Heinsberg .....	49	58	K. Bonn .....	314	298
<u>Krsfr. Stadt Leverkusen</u>			L. Rhei.-Berg. K. ....	135	157	K. Köln .....	1 009	798
im gleichen Land			L. Rhein-Sieg-Kr. ....	114	126	L. Aachen .....	112	102
K. Aachen .....	33	62	K. Düsseldorf .....	58	43	L. Düren .....	307	346
K. Bonn .....	65	103	K. Duisburg .....	47	56	L. Erftkreis .....	624	487
K. Köln .....	861	968	K. Essen .....	95	120	L. Oberberg. Krs. ....	56	36
L. Erftkreis .....	108	224	K. Mönchengladb. ....	60	103	L. Rhei.-Berg. K. ....	550	385
L. Oberberg. Krs. ....	64	107	L. Neuss .....	182	157	L. Rhein-Sieg-Kr. ....	143	108
L. Rhei.-Berg. K. ....	761	1 169	L. Viersen .....	100	60	K. Düsseldorf .....	51	37
L. Rhein-Sieg-Kr. ....	90	157	L. Coesfeld .....	37	55	K. Duisburg .....	56	46
K. Düsseldorf .....	115	131	L. Recklinghausen ....	53	42	K. Essen .....	62	44
K. Remscheid .....	63	42	L. Märkischer Kr. ....	43	70	K. Wuppertal .....	55	53
K. Solingen .....	76	64	L. Unna .....	188	34	L. Mettmann .....	83	65
K. Wuppertal .....	57	62	Übrige Kreise .....	667	668	L. Unna .....	59	12
L. Mettmann .....	521	667	Zusammen ...	5 200	4 889	Übrige Kreise .....	658	640
L. Neuss .....	80	63	in andere Bundesländer			Zusammen ...   4 326 3 695		
L. Unna .....	654	17	K. Berlin (West) .....	70	74	in andere Bundesländer		
Übrige Kreise .....	691	723	Übrige Kreise .....	1 139	1 488	L. Ahrweiler .....	83	109
Zusammen ...	4 239	4 559	Zusammen ...	1 209	1 562	L. Daun .....	106	101
in andere Bundesländer			Wanderungen über die Grenzen des Bundesgebietes			Übrige Kreise .....		
L. Dithmarschen .....	4	89	Zusammen ...   1 294 1 331			Zusammen ...   1 015 1 035		
K. Berlin (West) .....	63	56	Wanderungen insgesamt			Zusammen ...   1 204 1 245		
Übrige Kreise .....	946	1 175	Insgesamt ...   7 703 7 782			Wanderungen über die Grenzen des Bundesgebietes		
Zusammen ...	1 013	1 320	in andere Bundesländer			Zusammen ...   531 533		
Wanderungen über die Grenzen des Bundesgebietes			<u>Erftkreis</u>			Wanderungen insgesamt		
Zusammen ...   1 325 1 746			im gleichen Land			Insgesamt ...   6 061 5 473		
Wanderungen insgesamt			K. Aachen .....	147	200	<u>Kreis Heinsberg</u>		
Insgesamt ...   6 577 7 625			K. Bonn .....	338	295	im gleichen Land		
<u>Kreis Aachen</u>			K. Köln .....	7 663	4 511	K. Aachen .....	349	565
im gleichen Land			K. Leverkusen .....	224	108	K. Bonn .....	33	82
K. Aachen .....	2 769	2 354	L. Aachen .....	160	101	K. Köln .....	185	307
K. Bonn .....	63	92	L. Düren .....	530	531	L. Aachen .....	798	545
K. Köln .....	294	321	L. Euskirchen .....	487	624	L. Düren .....	360	363
L. Düren .....	793	987	L. Heinsberg .....	72	53	L. Erftkreis .....	53	72
L. Erftkreis .....	101	160	L. Oberberg. Krs. ....	122	163	L. Rhein-Sieg-Kr. ....	71	85
L. Euskirchen .....	102	112	L. Rhei.-Berg. K. ....	342	236	K. Düsseldorf .....	232	164
L. Heinsberg .....	545	798	L. Rhein-Sieg-Kr. ....	805	807	K. Duisburg .....	68	32
L. Rhein-Sieg-Kr. ....	79	81	K. Düsseldorf .....	204	142	K. Essen .....	64	30
K. Düsseldorf .....	87	107	K. Duisburg .....	131	35	K. Mönchengladb. ....	1 243	842
K. Duisburg .....	79	55	K. Essen .....	132	111	L. Kleve .....	20	62
K. Essen .....	89	78	K. Mönchengladb. ....	60	56	L. Mettmann .....	170	90
K. Mönchengladb. ....	84	81	K. Wuppertal .....	102	93	L. Neuss .....	266	188
K. Oberhausen .....	64	60	L. Kleve .....	61	36	L. Viersen .....	272	282
L. Mettmann .....	74	91	L. Mettmann .....	188	215	L. Wesel .....	53	36
L. Neuss .....	97	105	L. Neuss .....	657	459	L. Recklinghausen ....	56	32
L. Viersen .....	39	62	L. Viersen .....	75	75	L. Unna .....	80	26
K. Wesel .....	76	71	L. Wesel .....	115	41	Übrige Kreise .....	591	588
K. Münster/Westf. ....	35	54	K. Münster/Westf. ....	39	62	Zusammen ...	5 027	4 448
K. Recklinghausen ....	97	89	L. Coesfeld .....	59	58	in andere Bundesländer		
K. Bochum .....	55	85	L. Recklinghausen ....	102	42	K. Hamburg .....	21	69
K. Dortmund .....	55	64	K. Bochum .....	53	27	K. Berlin (West) .....	66	52
L. Unna .....	194	22	K. Dortmund .....	100	51	Übrige Kreise .....	873	1 078
Übrige Kreise .....	618	717	L. Märkischer Kr. ....	90	68	Zusammen ...	960	1 199
Zusammen ...	6 489	6 646	L. Siegen .....	53	59	Wanderungen über die Grenzen des Bundesgebietes		
in andere Bundesländer			L. Unna .....	362	29	Zusammen ...   973 899		
K. Hamburg .....	36	55	Übrige Kreise .....	609	526	Wanderungen insgesamt		
K. München .....	93	72	Zusammen ...	14 082	9 814	Insgesamt ...   6 960 6 546		
K. Berlin (West) .....	101	82	in andere Bundesländer			<u>Oberbergischer Kreis</u>		
Übrige Kreise .....	1 324	1 576	K. Hamburg .....	96	103	im gleichen Land		
Zusammen ...	1 554	1 785	K. Frankfurt/Main ....	66	54	K. Aachen .....	58	65
Wanderungen über die Grenzen des Bundesgebietes			L. Ahrweiler .....	69	85	K. Bonn .....	187	273
Zusammen ...   1 819 1 574			L. Mayen-Koblenz ....	71	34	K. Köln .....	1 015	832
Wanderungen insgesamt			L. Neuwied .....	111	69	K. Leverkusen .....	107	64
Insgesamt ...   9 862 10 005			L. Westerwaldkrs. ....	37	64	L. Erftkreis .....	163	122
<u>Kreis Düren</u>			L. Bitburg-Prüm .....	52	29	L. Euskirchen .....	36	56
im gleichen Land			L. Daun .....	76	45	L. Rhei.-Berg.K. ....	661	487
K. Aachen .....	477	470	K. München .....	48	108	L. Rhein-Sieg-Kr. ....	443	363
K. Bonn .....	104	113	K. Berlin (West) .....	177	110	K. Düsseldorf .....	192	144
K. Köln .....	564	567	Übrige Kreise .....	2 306	2 189	K. Duisburg .....	123	58
Wanderungen über die Grenzen des Bundesgebietes			Zusammen ...	3 109	2 890	K. Essen .....	102	76
Zusammen ...   2 320 2 630			Wanderungen insgesamt			K. Remscheid .....	546	373
Wanderungen insgesamt			Insgesamt ...   19 511 15 334			K. Solingen .....	70	71
Insgesamt ...   19 511 15 334								

## 3 Binnenwanderung

## 3.4 Die hauptsächlichsten Wanderungen zwischen den Kreisen des Bundesgebietes 1977

Kreisfreie Stadt bzw. Landkreis	Zu- züge aus	Fort- züge nach	Kreisfreie Stadt bzw. Landkreis	Zu- züge aus	Fort- züge nach	Kreisfreie Stadt bzw. Landkreis	Zu- züge aus	Fort- züge nach
Ubrige Gebiete	nebenstehenden Kreisen		Ubrige Gebiete	nebenstehenden Kreisen		Ubrige Gebiete	nebenstehenden Kreisen	
K. Wuppertal .....	437	356	K. Essen .....	175	150	Wanderungen insgesamt		
L. Mettmann .....	198	185	K. Krefeld .....	65	90	Insgesamt ...   3 988 4 192		
L. Neuss .....	91	69	K. Mönchengladb. ....	74	55	<u>Krsfr. Stadt Gelsenkirchen</u>		
K. Münster/Westf. ....	51	52	K. Mülheim/Ruhr .....	52	18	im gleichen Land		
L. Coesfeld .....	64	53	K. Oberhausen .....	53	16	K. Bottrop .....	139	220
L. Recklinghausen .....	97	54	K. Solingen .....	40	55	K. Münster/Westf. ....	113	163
K. Bochum .....	86	48	K. Wuppertal .....	135	95	L. Borken .....	109	185
K. Dortmund .....	75	71	L. Kleve .....	81	58	L. Coesfeld .....	74	104
K. Hagen .....	64	38	L. Mettmann .....	202	186	L. Recklinghausen .....	2 113	3 015
L. Ennepe-Ruhr-K. ....	148	106	L. Neuss .....	152	113	L. Steinfurt .....	57	73
L. Hochsauerland .....	58	38	L. Viersen .....	70	69	L. Warendorf .....	44	53
L. Märkischer Kr. ....	369	346	L. Wesel .....	117	81	K. Düsseldorf .....	76	142
L. Olpe .....	131	113	K. Gelsenkirchen .....	55	25	K. Duisburg .....	108	94
L. Siegen .....	135	144	K. Münster/Westf. ....	66	72	K. Essen .....	841	1 055
L. Unna .....	1 048	35	L. Coesfeld .....	47	65	K. Mülheim/Ruhr .....	33	54
Ubrige Kreise .....	622	564	L. Recklinghausen .....	104	101	K. Oberhausen .....	55	81
Zusammen ...	7 377	5 256	L. Lippe .....	63	31	K. Wuppertal .....	30	82
in andere Bundesländer			K. Bochum .....	55	37	L. Kleve .....	39	77
L. Altenkirchen .....	144	113	K. Dortmund .....	103	53	L. Mettmann .....	74	135
K. München .....	28	59	L. Ennepe-Ruhr-K. ....	48	53	L. Neuss .....	66	91
K. Berlin (West) .....	148	89	L. Märkischer Kr. ....	88	68	L. Wesel .....	111	182
Ubrige Kreise .....	1 550	1 757	L. Siegen .....	100	96	K. Köln .....	52	132
Zusammen ...	1 870	2 018	L. Unna .....	352	48	L. Rhein-Sieg-Kr. ....	25	55
Wanderungen über die Grenzen des Bundesgebietes			Ubrige Kreise .....	585	447	K. Bielefeld .....	47	60
Zusammen ...	1 849	2 162	Zusammen ...	15 358	10 782	L. Gütersloh .....	43	54
Wanderungen insgesamt			in andere Bundesländer			L. Lippe .....	38	90
Insgesamt ...	11 096	9 436	L. Nordfriesland .....	43	54	L. Paderborn .....	21	67
<u>Rheinisch-Bergischer Kreis</u>			K. Hamburg .....	145	132	K. Bochum .....	692	811
im gleichen Land			L. Göttingen .....	43	53	K. Dortmund .....	136	201
K. Aachen .....	74	116	K. Hannover .....	65	38	K. Hamm/Westf. ....	22	59
K. Bonn .....	116	138	K. Bremen .....	43	51	K. Herne .....	458	390
K. Köln .....	3 339	2 251	K. Frankfurt/Main .....	71	87	L. Ennepe-Ruhr-K. ....	103	123
K. Leverkusen .....	1 169	761	K. Wiesbaden .....	40	51	L. Hochsauerland .....	127	124
L. Düren .....	58	49	K. Lahn .....	90	31	L. Märkischer Kr. ....	70	131
L. Erftkreis .....	236	342	L. Lahn-Dill-Krs. ....	45	50	L. Soest .....	58	80
L. Euskirchen .....	60	55	L. Offenbach .....	20	60	L. Unna .....	407	138
L. Oberberg. Krs. ....	487	661	L. Waldeck-Frank. ....	28	52	Ubrige Kreise .....	441	580
L. Rhein-Sieg-Kr. ....	413	566	K. Koblenz .....	80	57	Zusammen ...	6 822	8 901
K. Düsseldorf .....	150	140	L. Ahrweiler .....	329	387	in andere Bundesländer		
K. Duisburg .....	85	34	L. Altenkirchen .....	222	244	K. Hamburg .....	28	71
K. Remscheid .....	503	465	L. Mayen-Koblenz .....	137	125	L. Waldeck-Frank. ....	30	64
K. Solingen .....	291	262	L. Neuwied .....	584	782	K. München .....	13	74
K. Wuppertal .....	141	161	L. Rhein-Lahn-Kr. ....	23	50	K. Berlin (West) .....	90	83
L. Mettmann .....	408	362	L. Westerwaldkrs. ....	86	82	Ubrige Kreise .....	1 188	1 988
L. Neuss .....	110	91	L. Rhein-Neckar .....	36	56	Zusammen ...	1 349	2 280
L. Recklinghausen .....	52	26	K. München .....	112	179	Wanderungen über die Grenzen des Bundesgebietes		
K. Dortmund .....	72	47	L. München .....	27	51	Zusammen ...	2 883	2 938
L. Märkischer Kr. ....	65	55	K. Amberg .....	73	2	Wanderungen insgesamt		
L. Siegen .....	58	34	L. Amberg-Weizb. ....	83	5	Insgesamt ...	11 054	14 119
L. Unna .....	142	24	K. Berlin (West) .....	271	195	<u>Krsfr. Stadt Münster (Westfalen)</u>		
Ubrige Kreise .....	822	697	Ubrige Kreise .....	3 305	3 167	im gleichen Land		
Zusammen ...	8 851	7 337	Zusammen ...	6 001	6 041	K. Bottrop .....	67	60
in andere Bundesländer			Wanderungen über die Grenzen des Bundesgebietes			K. Gelsenkirchen .....	163	113
K. Hamburg .....	85	72	Zusammen ...	2 951	3 377	L. Borken .....	671	497
L. Neuwied .....	30	52	Wanderungen insgesamt			L. Coesfeld .....	1 192	1 564
K. München .....	38	72	Insgesamt ...	24 310	20 200	L. Recklinghausen .....	733	441
K. Berlin (West) .....	150	106	<u>Krsfr. Stadt Bottrop</u>			L. Steinfurt .....	1 582	1 833
Ubrige Kreise .....	1 788	1 811	im gleichen Land			L. Warendorf .....	1 110	1 267
Zusammen ...	2 091	2 113	K. Gelsenkirchen .....	220	139	K. Düsseldorf .....	184	219
Wanderungen über die Grenzen des Bundesgebietes			K. Münster/Westf. ....	60	67	K. Duisburg .....	154	104
Zusammen ...	1 795	2 448	L. Borken .....	53	78	K. Essen .....	188	231
Wanderungen insgesamt			L. Coesfeld .....	19	61	K. Krefeld .....	69	38
Insgesamt ...	12 737	11 898	L. Recklinghausen .....	693	609	K. Mönchengladb. ....	63	39
<u>Rhein-Sieg-Kreis</u>			K. Duisburg .....	62	70	K. Mülheim/Ruhr .....	65	37
im gleichen Land			K. Essen .....	474	401	K. Oberhausen .....	60	44
K. Aachen .....	156	118	K. Mülheim/Ruhr .....	50	39	K. Wuppertal .....	86	90
K. Bonn .....	6 203	3 769	K. Oberhausen .....	486	373	L. Kleve .....	152	91
K. Köln .....	3 090	1 962	L. Wesel .....	124	171	L. Mettmann .....	102	147
K. Leverkusen .....	157	90	K. Köln .....	28	52	L. Neuss .....	76	89
L. Aachen .....	81	79	K. Bochum .....	52	73	L. Wesel .....	320	153
L. Düren .....	157	135	K. Dortmund .....	34	66	K. Aachen .....	71	104
L. Erftkreis .....	807	805	L. Unna .....	249	23	K. Bonn .....	103	116
L. Euskirchen .....	385	550	Ubrige Kreise .....	464	624	K. Köln .....	194	185
L. Heinsberg .....	85	71	Zusammen ...	3 068	2 846	L. Aachen .....	54	35
L. Oberberg. Krs. ....	363	443	in andere Bundesländer			L. Erftkreis .....	62	39
L. Rheinl.-Berg. K. ....	566	413	K. Berlin (West) .....	23	50	L. Oberberg. Krs. ....	52	51
K. Düsseldorf .....	312	188	Ubrige Kreise .....	413	768	L. Rhein-Sieg-Kr. ....	72	66
K. Duisburg .....	114	77	Zusammen ...	436	818	K. Bielefeld .....	263	248
Wanderungen über die Grenzen des Bundesgebietes			Wanderungen über die Grenzen des Bundesgebietes			L. Gütersloh .....	210	226
Zusammen ...	484	528	Zusammen ...	484	528	L. Herford .....	136	93
						L. Höxter .....	75	60
						L. Lippe .....	202	198
						L. Mind.-Lübbecke .....	181	100
						L. Paderborn .....	171	148

### 3 Binnenwanderung

#### 3.4 Die hauptsächlichlichen Wanderungen zwischen den Kreisen des Bundesgebietes 1977

Kreisfreie Stadt bzw. Landkreis	Zu- züge aus	Fort- züge nach	Kreisfreie Stadt bzw. Landkreis	Zu- züge aus	Fort- züge nach	Kreisfreie Stadt bzw. Landkreis	Zu- züge aus	Fort- züge nach
Übrige Gebiete	nebenstehenden Kreisen		Übrige Gebiete	nebenstehenden Kreisen		Übrige Gebiete	nebenstehenden Kreisen	
			Wanderungen über die Grenzen des Bundesgebietes					
K. Bochum .....	171	129	Zusammen ...   1 048 1 037			L. Heinsberg .....	32	56
K. Dortmund .....	392	325	Wanderungen insgesamt			L. Oberberg. Krs. ....	54	97
K. Hagen .....	136	93	Insgesamt ...   8 380 8 170			L. Rhein.-Berg. K. ....	26	52
K. Hamm/Westf. ....	368	219	Kreis Coesfeld			L. Rhein-Sieg-Kr. ....	101	104
K. Herne .....	76	36	im gleichen Land			K. Bielefeld .....	122	128
L. Ennepe-Ruhr-K. ....	131	117	K. Bottrop .....	61	19	L. Gütersloh .....	100	141
L. Hochsauerland .....	342	192	K. Gelsenkirchen .....	104	74	L. Höxter .....	48	66
L. Märkischer Kr. ....	238	185	K. Münster/Westf. ....	1 564	1 192	L. Lippe .....	108	115
L. Olpe .....	76	49	L. Borken .....	524	443	L. Mind.-Lübbecke ....	73	108
L. Siegen .....	120	80	L. Recklinghausen .....	886	414	L. Paderborn .....	66	111
L. Soest .....	363	203	L. Steinfurt .....	376	395	K. Bochum .....	932	657
L. Unna .....	638	312	L. Warendorf .....	230	237	K. Dortmund .....	999	1 269
Übrige Kreise .....	249	198	K. Düsseldorf .....	139	135	K. Hagen .....	53	69
Zusammen ...	12 183	10 860	K. Duisburg .....	110	81	K. Hamm/Westf. ....	110	121
in andere Bundesländer			K. Essen .....	196	138	K. Herne .....	1 016	837
K. Hamburg .....	117	177	K. Mönchengladb. ....	50	43	L. Ennepe-Ruhr-K. ....	207	245
L. Göttingen .....	19	60	K. Oberhausen .....	50	38	L. Hochsauerland .....	131	245
K. Hannover .....	110	92	K. Wuppertal .....	77	61	L. Märkischer Kr. ....	186	292
L. Diepholz .....	45	50	L. Kleve .....	83	66	L. Olpe .....	34	51
L. Hannover .....	63	60	L. Mettmann .....	118	75	L. Siegen .....	70	86
K. Oldenburg/Old. ....	76	53	L. Neuss .....	84	69	L. Soest .....	134	182
K. Osnabrück .....	172	180	L. Viersen .....	66	47	L. Unna .....	1 107	670
L. Aurich .....	51	52	L. Wesel .....	139	91	Übrige Kreise .....	211	246
L. Cloppenburg .....	73	68	K. Aachen .....	37	63	Zusammen ...	13 909	14 654
L. Emsland .....	319	216	K. Bonn .....	50	53	in andere Bundesländer		
L. Grfs. Bentheim .....	141	99	K. Köln .....	173	147	L. Dithmarschen .....	9	91
L. Leer .....	36	58	L. Düren .....	55	37	L. Ostholstein .....	26	56
L. Osnabrück .....	239	210	L. Erftkreis .....	58	59	L. Steinburg .....	21	53
L. Vechta .....	96	86	L. Oberberg. Krs. ....	53	64	K. Hamburg .....	87	159
K. Bremen .....	111	171	L. Rhein-Sieg-Kr. ....	65	47	L. Goslar .....	25	63
K. Frankfurt/Main .....	40	71	K. Bielefeld .....	44	61	K. Hannover .....	40	62
L. Marburg-Bied. ....	60	40	L. Gütersloh .....	66	88	L. Hannover .....	55	56
K. Freiburg/Brsgr. ....	53	48	L. Lippe .....	55	49	L. Aurich .....	48	60
K. München .....	74	121	L. Paderborn .....	52	52	L. Emsland .....	67	74
K. Berlin (West) .....	194	157	K. Bochum .....	159	91	L. Osnabrück .....	38	65
Übrige Kreise .....	1 866	1 989	K. Dortmund .....	320	216	K. Bremen .....	74	63
Zusammen ...	3 955	4 058	K. Hamm/Westf. ....	116	72	K. Frankfurt/Main .....	46	57
Wanderungen über die Grenzen des Bundesgebietes			K. Herne .....	79	34	L. Lahn-Dill-Krs. ....	23	53
Zusammen ...   1 251 1 504			L. Ennepe-Ruhr-K. ....	94	80	L. Marburg-Bied. ....	23	53
Wanderungen insgesamt			L. Hochsauerland .....	74	57	L. Waldeck-Frank. ....	25	98
Insgesamt ...   17 389 16 422			L. Märkischer Kr. ....	124	97	L. Westerlandkr. ....	32	83
Kreis Borken			L. Soest .....	85	92	K. Stuttgart .....	36	51
im gleichen Land			L. Unna .....	464	403	L. Rhein-Neckar .....	15	52
K. Bottrop .....	78	53	Übrige Kreise .....	440	359	K. München .....	76	120
K. Gelsenkirchen .....	185	109	Zusammen ...	7 578	5 894	K. Berlin (West) .....	237	184
K. Münster/Westf. ....	497	671	in andere Bundesländer			Übrige Kreise .....	2 205	3 367
L. Coesfeld .....	443	524	K. Emsland .....	50	43	Zusammen ...	3 208	4 920
L. Recklinghausen .....	715	387	K. Berlin (West) .....	60	53	Wanderungen über die Grenzen des Bundesgebietes		
L. Steinfurt .....	494	515	Übrige Kreise .....	875	989	Zusammen ...   3 447 3 304		
L. Warendorf .....	103	123	Zusammen ...	985	1 085	Wanderungen insgesamt		
K. Düsseldorf .....	140	172	Wanderungen über die Grenzen des Bundesgebietes			Insgesamt ...   20 564 22 878		
K. Duisburg .....	157	92	Zusammen ...   412 331			Kreis Steinfurt		
K. Essen .....	244	183	Wanderungen insgesamt			im gleichen Land		
K. Oberhausen .....	79	42	Insgesamt ...   8 975 7 310			K. Gelsenkirchen .....	73	57
K. Wuppertal .....	70	49	Kreis Recklinghausen			K. Münster/Westf. ....	1 833	1 582
L. Kleve .....	238	202	im gleichen Land			L. Borken .....	515	494
L. Mettmann .....	92	89	K. Bottrop .....	609	693	L. Coesfeld .....	395	376
L. Wesel .....	444	385	K. Gelsenkirchen .....	3 015	2 113	L. Recklinghausen .....	267	186
K. Aachen .....	49	74	K. Münster/Westf. ....	441	733	L. Warendorf .....	355	307
K. Bonn .....	54	67	L. Borken .....	387	715	K. Düsseldorf .....	84	109
K. Köln .....	136	161	L. Coesfeld .....	414	886	L. Kleve .....	105	105
K. Bielefeld .....	70	61	L. Steinfurt .....	186	267	L. Mettmann .....	64	41
L. Gütersloh .....	60	64	L. Warendorf .....	145	168	L. Wesel .....	90	102
L. Paderborn .....	46	58	K. Düsseldorf .....	146	188	K. Aachen .....	62	58
K. Bochum .....	124	93	K. Duisburg .....	216	146	K. Aachen .....	40	51
K. Dortmund .....	114	116	K. Essen .....	850	683	K. Köln .....	101	159
L. Ennepe-Ruhr-K. ....	74	49	K. Mülheim/Ruhr .....	96	94	K. Bielefeld .....	99	142
L. Hochsauerland .....	56	54	K. Oberhausen .....	155	120	L. Gütersloh .....	106	141
L. Märkischer Kr. ....	59	62	K. Wuppertal .....	70	127	L. Herford .....	45	63
L. Soest .....	52	48	L. Kleve .....	73	100	L. Lippe .....	67	99
L. Unna .....	126	69	L. Mettmann .....	155	212	L. Mind.-Lübbecke ....	90	97
Übrige Kreise .....	673	669	L. Neuss .....	130	162	L. Paderborn .....	48	62
Zusammen ...	5 672	5 241	L. Viersen .....	35	57	K. Bochum .....	90	73
in andere Bundesländer			L. Wesel .....	361	483	K. Dortmund .....	136	147
K. Hamburg .....	44	53	K. Aachen .....	99	127	K. Hamm/Westf. ....	76	54
L. Hannover .....	12	52	K. Bonn .....	68	90	L. Ennepe-Ruhr-K. ....	59	61
L. Emsland .....	52	59	K. Köln .....	165	290	L. Hochsauerland .....	65	75
L. Grfs. Bentheim .....	145	78	L. Aachen .....	89	97	L. Märkischer Kr. ....	71	66
K. München .....	37	55	L. Düren .....	42	53	L. Soest .....	73	69
K. Berlin (West) .....	119	134	L. Erftkreis .....	42	102	L. Unna .....	219	154
Übrige Kreise .....	1 251	1 461	Kreis Steinfurt			Übrige Kreise .....	671	637
Zusammen ...	1 660	1 892	im gleichen Land			Zusammen ...	5 899	5 567
in andere Bundesländer			in andere Bundesländer			in andere Bundesländer		
K. Hamburg .....	44	53	K. Hamburg .....	80	118	K. Hamburg .....	80	118
L. Hannover .....	12	52	L. Goslar .....	24	50	L. Goslar .....	24	50

### 3 Binnenwanderung

#### 3.4 Die hauptsächlichsten Wanderungen zwischen den Kreisen des Bundesgebietes 1977

Kreisfreie Stadt bzw. Landkreis Übrige Gebiete	Zu- züge aus	Fort- züge nach	Kreisfreie Stadt bzw. Landkreis Übrige Gebiete	Zu- züge aus	Fort- züge nach	Kreisfreie Stadt bzw. Landkreis Übrige Gebiete	Zu- züge aus	Fort- züge nach
	nebenstehenden Kreisen			nebenstehenden Kreisen			nebenstehenden Kreisen	
K. Hannover .....	56	69	L. Ennepe-Ruhr-K. ....	93	69	<u>Kreis Herford</u>		
K. Oldenburg/Old. ....	42	60	L. Hochsauerland .....	108	90	im gleichen Land		
K. Osnabrück .....	628	609	L. Märkischer Kr. ....	112	119	K. Bielefeld .....	975	869
L. Emsland .....	484	545	L. Siegen .....	67	72	L. Gütersloh .....	149	229
L. Grfs. Bentheim .....	218	179	L. Soest .....	198	161	L. Höxter .....	60	53
L. Osnabrück .....	510	464	L. Unna .....	1 045	67	L. Lippe .....	678	737
K. Bremen .....	42	119	Übrige Kreise .....	493	417	L. Mind.-Lübbecke .....	997	1 037
K. Berlin (West) .....	154	148	Zusammen ...	8 888	8 465	L. Paderborn .....	63	83
Übrige Kreise .....	1 629	1 968				K. Köln .....	60	50
Zusammen ...	3 867	4 329	in andere Bundesländer			K. Münster/Westf. ....	93	136
Wanderungen über die Grenzen des Bundesgebietes			K. Hamburg .....	148	195	L. Steinfurt .....	63	45
Zusammen ...	1 943	1 280	K. Braunschweig .....	65	53	K. Dortmund .....	63	60
Wanderungen insgesamt			L. Göttingen .....	73	85	L. Märkischer Kr. ....	54	43
Insgesamt ...	11 709	11 176	K. Goslar .....	59	30	L. Soest .....	51	50
			K. Hannover .....	147	179	L. Unna .....	159	25
			L. Diepholz .....	94	105	Übrige Kreise .....	780	704
			L. Hameln-Pyrmont .....	55	45	Zusammen ...	4 245	4 121
			L. Hannover .....	95	99	in andere Bundesländer		
			L. Schaumburg .....	79	78	K. Hamburg .....	53	66
			K. Osnabrück .....	74	56	K. Hannover .....	72	109
			L. Emsland .....	81	31	L. Diepholz .....	35	50
			L. Osnabrück .....	197	182	L. Hannover .....	53	56
			K. Bremen .....	75	81	L. Osnabrück .....	228	226
			K. Frankfurt/Main .....	51	71	K. Berlin (West) .....	118	98
			L. Tübingen .....	28	50	Übrige Kreise .....	1 249	1 382
			K. München .....	61	114	Zusammen ...	1 808	1 987
			K. Berlin (West) .....	251	235			
			Übrige Kreise .....	2 289	2 352			
			Zusammen ...	3 922	4 041			
			Wanderungen über die Grenzen des Bundesgebietes					
			Zusammen ...	2 314	2 640			
			Wanderungen insgesamt					
			Insgesamt ...	15 124	15 146			
			<u>Kreis Gütersloh</u>					
			im gleichen Land					
			K. Bielefeld .....	2 246	1 652			
			L. Herford .....	229	149			
			L. Höxter .....	144	83			
			L. Lippe .....	458	519			
			L. Mind.-Lübbecke .....	230	161			
			L. Paderborn .....	398	476			
			K. Düsseldorf .....	65	61			
			K. Duisburg .....	57	22			
			K. Essen .....	81	63			
			K. Wuppertal .....	38	51			
			L. Mettmann .....	64	61			
			L. Wesel .....	52	37			
			K. Köln .....	78	97			
			K. Gelsenkirchen .....	54	43			
			K. Münster/Westf. ....	226	210			
			L. Borken .....	64	60			
			L. Coesfeld .....	88	66			
			L. Recklinghausen .....	141	100			
			L. Steinfurt .....	141	106			
			L. Warendorf .....	632	584			
			K. Bochum .....	79	48			
			K. Dortmund .....	135	110			
			K. Hagen .....	60	36			
			K. Hamm/Westf. ....	88	65			
			L. Ennepe-Ruhr-K. ....	55	41			
			L. Hochsauerland .....	139	89			
			L. Märkischer Kr. ....	109	47			
			L. Siegen .....	50	46			
			L. Soest .....	341	317			
			L. Unna .....	366	59			
			Übrige Kreise .....	458	429			
			Zusammen ...	7 366	5 888			
			in andere Bundesländer					
			K. Hamburg .....	63	103			
			K. Hannover .....	88	71			
			L. Hameln-Pyrmont .....	57	31			
			L. Hannover .....	40	54			
			K. Osnabrück .....	69	47			
			L. Osnabrück .....	285	318			
			K. München .....	35	68			
			K. Berlin (West) .....	170	109			
			Übrige Kreise .....	1 631	1 486			
			Zusammen ...	2 438	2 287			
			Wanderungen über die Grenzen des Bundesgebietes					
			Zusammen ...	2 100	2 458			
			Wanderungen insgesamt					
			Insgesamt ...	11 904	10 633			
			<u>Kreis Herford</u>					
			im gleichen Land					
			K. Bielefeld .....	1 645	1 156			
			L. Gütersloh .....	519	458			
			L. Herford .....	737	678			
			L. Höxter .....	382	308			
			L. Mind.-Lübbecke .....	299	300			

### 3 Binnenwanderung

#### 3.4 Die hauptsächlichsten Wanderungen zwischen den Kreisen des Bundesgebietes 1977

Kreisfreie Stadt bzw. Landkreis	Zu- züge aus	Fort- züge nach	Kreisfreie Stadt bzw. Landkreis	Zu- züge aus	Fort- züge nach	Kreisfreie Stadt bzw. Landkreis	Zu- züge aus	Fort- züge nach
Übrige Gebiete	nebenstehenden Kreisen		Übrige Gebiete	nebenstehenden Kreisen		Übrige Gebiete	nebenstehenden Kreisen	
L. Paderborn .....	400	400	K. München .....	29	52	K. Köln .....	139	228
K. Düsseldorf .....	79	115	K. Berlin (West) .....	203	174	L. Aachen .....	85	55
K. Duisburg .....	85	47	Übrige Kreise .....	1 583	1 788	L. Erftkreis .....	27	53
K. Essen .....	98	66	Zusammen ...	3 340	3 658	L. Oberberg. Krs. ....	48	86
L. Mettmann .....	65	71				L. Rhein-Sieg-Kr. ....	37	55
L. Wesel .....	53	38	Wanderungen über die Grenzen des Bundesgebietes			K. Bottrop .....	73	52
K. Bonn .....	39	58	Zusammen ...	1 147	1 300	K. Gelsenkirchen .....	811	692
K. Köln .....	76	137	Wanderungen insgesamt			K. Münster/Westf. ....	129	171
L. Rhein-Sieg-Kr. ....	31	63	Insgesamt ...	8 761	8 928	L. Borken .....	93	124
K. Gelsenkirchen .....	90	38				L. Coesfeld .....	91	159
K. Münster/Westf. ....	198	202	Kreis Paderborn			L. Recklinghausen .....	657	932
L. Coesfeld .....	49	55	im gleichen Land			L. Steinfurt .....	73	90
L. Recklinghausen .....	115	108				L. Warendorf .....	45	85
L. Steinfurt .....	99	67				K. Bielefeld .....	58	109
L. Warendorf .....	103	61				L. Gütersloh .....	48	79
K. Bochum .....	89	58				L. Höxter .....	39	81
K. Dortmund .....	155	131				L. Lippe .....	58	89
K. Hagen .....	69	38				L. Mind.-Lübbecke .....	49	71
K. Hamm/Westf. ....	145	65				L. Paderborn .....	67	168
L. Ennepe-Ruhr-K. ....	76	52				Übrige Kreise .....	218	319
L. Hochsauerland .....	104	62				Zusammen ...	9 191	10 190
L. Märkischer Kr. ....	121	109						
L. Siegen .....	58	53				in andere Bundesländer		
L. Soest .....	107	79				L. Ostholstein .....	20	52
L. Unna .....	428	502				K. Hamburg .....	102	109
Übrige Kreise .....	589					K. Hannover .....	38	63
Zusammen ...	7 103	5 670				K. Bremen .....	31	56
in andere Bundesländer						K. Frankfurt/Main .....	45	88
K. Hamburg .....	133	164				L. Waldeck-Frank. ....	32	72
K. Braunschweig .....	35	54				K. München .....	72	99
L. Göttingen .....	53	91				K. Berlin (West) .....	142	149
K. Hannover .....	117	180				Übrige Kreise .....	1 959	2 679
L. Hameln-Pyrmont .....	374	335				Zusammen ...	2 441	3 367
L. Hannover .....	113	94				Wanderungen über die Grenzen des Bundesgebietes		
L. Holzminden .....	69	41				Zusammen ...	2 275	2 135
L. Schaumburg .....	187	193				Wanderungen insgesamt		
L. Soltau-Fallgb. ....	30	53				Insgesamt ...	13 907	15 692
K. Osnabrück .....	60	44						
L. Osnabrück .....	78	57				Krsfr. Stadt Dortmund		
K. Bremen .....	71	55				im gleichen Land		
K. München .....	23	75				K. Bochum .....	806	652
K. Berlin (West) .....	383	240				K. Hagen .....	336	246
Übrige Kreise .....	2 003	2 288				K. Hamm/Westf. ....	264	230
Zusammen ...	3 729	3 964				K. Herne .....	194	157
Wanderungen über die Grenzen des Bundesgebietes						L. Ennepe-Ruhr-K. ....	697	868
Zusammen ...	1 881	1 675				L. Hochsauerland .....	363	456
Wanderungen insgesamt						L. Märkischer Kr. ....	604	648
Insgesamt ...	12 713	11 309				L. Olpe .....	105	126
Kreis Minden-Lübbecke						L. Siegen .....	129	143
im gleichen Land						L. Soest .....	383	455
K. Bielefeld .....	386	584				L. Unna .....	3 637	4 836
L. Gütersloh .....	161	230				K. Düsseldorf .....	167	208
L. Herford .....	1 037	997				K. Duisburg .....	141	113
L. Höxter .....	67	45				K. Essen .....	301	315
L. Lippe .....	300	299				K. Krefeld .....	68	36
L. Paderborn .....	111	108				K. Mönchengladb. ....	31	51
K. Düsseldorf .....	40	62				K. Mülheim/Ruhr .....	61	54
K. Duisburg .....	53	30				K. Oberhausen .....	64	46
K. Essen .....	56	32				K. Remscheid .....	44	50
L. Mettmann .....	57	34				K. Wuppertal .....	141	132
K. Köln .....	74	82				L. Kleve .....	72	62
K. Münster/Westf. ....	100	181				L. Mettmann .....	139	155
L. Recklinghausen .....	108	73				L. Neuss .....	107	112
L. Steinfurt .....	97	90				L. Wesel .....	139	128
L. Warendorf .....	47	53				K. Aachen .....	110	73
K. Bochum .....	71	49				K. Bonn .....	90	93
K. Dortmund .....	91	85				K. Köln .....	210	229
L. Ennepe-Ruhr-K. ....	64	55				L. Aachen .....	64	55
L. Märkischer Kr. ....	95	84				L. Erftkreis .....	51	100
L. Soest .....	77	94				L. Oberberg. Krs. ....	71	75
L. Unna .....	535	52				L. Rhei.-Berg. K. ....	47	72
Übrige Kreise .....	647	651				L. Rhein-Sieg-Kr. ....	53	103
Zusammen ...	4 274	3 970				K. Bottrop .....	66	34
in andere Bundesländer						K. Gelsenkirchen .....	201	136
K. Hamburg .....	99	103				K. Münster/Westf. ....	325	392
L. Göttingen .....	47	54				L. Borken .....	116	114
K. Hannover .....	156	205				L. Coesfeld .....	216	320
L. Diepholz .....	137	191				L. Recklinghausen .....	1 269	999
L. Hameln-Pyrmont .....	63	37				L. Steinfurt .....	147	136
L. Hannover .....	73	133				L. Warendorf .....	176	153
L. Nienburg/Weser .....	202	202				K. Bielefeld .....	125	175
L. Schaumburg .....	426	411				L. Gütersloh .....	110	135
K. Osnabrück .....	72	82				L. Herford .....	60	63
L. Osnabrück .....	173	151				L. Höxter .....	67	86
K. Bremen .....	77	75				L. Lippe .....	131	155
						L. Mind.-Lübbecke .....	85	91
						L. Paderborn .....	171	194
						Übrige Kreise .....	204	169
						Zusammen ...	13 158	14 431

### 3 Binnenwanderung

#### 3.4 Die hauptsächlichlichen Wanderungen zwischen den Kreisen des Bundesgebietes 1977

Kreisfreie Stadt bzw. Landkreis	Zu- züge aus	Fort- züge nach	Kreisfreie Stadt bzw. Landkreis	Zu- züge aus	Fort- züge nach	Kreisfreie Stadt bzw. Landkreis	Zu- züge aus	Fort- züge nach
Übrige Gebiete	nebenstehenden Kreisen		Übrige Gebiete	nebenstehenden Kreisen		Übrige Gebiete	nebenstehenden Kreisen	
in andere Bundesländer			in andere Bundesländer			in andere Bundesländer		
K. Hamburg .....	157	198	K. Münster/Westf. ....	219	368	K. Münster/Westf. ....	117	131
K. Braunschweig .....	50	43	L. Coesfeld .....	72	116	L. Borken .....	49	74
K. Hannover .....	103	81	L. Recklinghausen .....	121	110	L. Coesfeld .....	80	94
L. Hannover .....	49	57	L. Steinfurt .....	54	76	L. Recklinghausen .....	245	207
K. Osnabrück .....	47	57	L. Warendorf .....	458	470	L. Steinfurt .....	61	59
L. Aurich .....	67	62	K. Bielefeld .....	85	99	L. Warendorf .....	55	57
L. Emsland .....	44	67	L. Gütersloh .....	65	88	K. Bielefeld .....	69	93
L. Osnabrück .....	54	64	L. Lippe .....	65	145	L. Gütersloh .....	41	55
L. Wesermarsch .....	51	17	L. Paderborn .....	41	84	L. Lippe .....	52	76
K. Bremen .....	68	98	Übrige Kreise .....	620	651	L. Mind.-Lübbecke .....	55	64
K. Frankfurt/Main .....	74	133	Zusammen ...	4 201	4 240	L. Paderborn .....	61	72
L. Lahn-Dill-Krs. ....	35	71				Übrige Kreise .....	467	582
L. Offenbach .....	24	56	in andere Bundesländer			Zusammen ...	8 903	8 151
K. Kassel .....	29	62	K. Hamburg .....	35	55	in andere Bundesländer		
L. Marburg-Bied. ....	51	56	K. Hannover .....	43	111	K. Hamburg .....	55	81
L. Waldeck-Frank. ....	42	113	K. Berlin (West) .....	76	79	K. Frankfurt/Main .....	29	55
K. Stuttgart .....	29	56	Übrige Kreise .....	843	1 254	L. Waldeck-Frank. ....	18	53
K. Karlsruhe .....	33	50	Zusammen ...	997	1 499	K. München .....	41	79
K. München .....	100	181				K. Berlin (West) .....	160	143
K. Saarbrücken .....	228	34	Wanderungen über die Grenzen			Übrige Kreise .....	1 834	2 304
K. Berlin (West) .....	263	244	des Bundesgebietes			Zusammen ...	2 137	2 715
Übrige Kreise .....	2 562	3 239	Zusammen ...	1 160	903	Wanderungen über die Grenzen		
Zusammen ...	4 160	5 039				des Bundesgebietes		
Wanderungen über die Grenzen			Wanderungen insgesamt			Zusammen ...	2 894	3 269
des Bundesgebietes			Insgesamt ...	6 358	6 642	Wanderungen insgesamt		
Zusammen ...	3 628	4 901				Insgesamt ...	13 934	14 135
Wanderungen insgesamt			Krsfr. Stadt Herne			Hochsauerlandkreis		
Insgesamt ...	20 946	24 371	im gleichen Land			im gleichen Land		
Krsfr. Stadt Hagen			K. Bochum .....	1 106	954	K. Bochum .....	187	148
im gleichen Land			K. Dortmund .....	157	194	K. Dortmund .....	456	363
K. Bochum .....	105	105	L. Ennepe-Ruhr-K. ....	72	112	K. Hagen .....	143	131
K. Dortmund .....	246	336	L. Hochsauerland .....	47	78	K. Hamm/Westf. ....	127	89
L. Ennepe-Ruhr-K. ....	1 278	1 467	L. Märkischer Kr. ....	58	87	K. Herne .....	78	47
L. Hochsauerland .....	131	143	L. Soest .....	28	66	L. Ennepe-Ruhr-K. ....	138	87
L. Märkischer Kr. ....	749	937	L. Unna .....	298	109	L. Märkischer Kr. ....	380	387
L. Olpe .....	70	45	K. Düsseldorf .....	33	54	L. Olpe .....	244	236
L. Siegen .....	85	80	K. Essen .....	168	176	L. Siegen .....	161	148
L. Soest .....	91	120	L. Neuss .....	19	50	L. Soest .....	537	820
L. Unna .....	915	303	L. Wesel .....	42	59	L. Unna .....	333	208
K. Düsseldorf .....	54	110	K. Köln .....	34	81	K. Düsseldorf .....	144	126
K. Essen .....	85	84	K. Gelsenkirchen .....	390	458	K. Duisburg .....	107	62
K. Wuppertal .....	92	142	K. Münster/Westf. ....	36	76	K. Essen .....	198	160
L. Mettmann .....	63	55	L. Coesfeld .....	34	79	K. Wuppertal .....	84	70
L. Wesel .....	55	40	L. Recklinghausen .....	837	1 016	L. Mettmann .....	116	119
K. Köln .....	84	174	Übrige Kreise .....	627	905	L. Neuss .....	66	63
K. Oberberg. Krs. ....	38	64	Zusammen ...	3 986	4 554	L. Wesel .....	77	58
K. Münster/Westf. ....	93	136	in andere Bundesländer			K. Aachen .....	32	62
L. Coesfeld .....	55	58	K. Berlin (West) .....	70	53	K. Bonn .....	53	99
L. Recklinghausen .....	69	53	Übrige Kreise .....	725	1 156	K. Köln .....	160	201
K. Bielefeld .....	36	64	Zusammen ...	795	1 209	L. Oberberg. Krs. ....	38	58
L. Gütersloh .....	36	60				K. Gelsenkirchen .....	124	127
L. Lippe .....	38	69	Wanderungen über die Grenzen			K. Münster/Westf. ....	192	342
L. Paderborn .....	36	79	des Bundesgebietes			L. Borken .....	54	56
Übrige Kreise .....	637	777	Zusammen ...	1 690	1 687	L. Coesfeld .....	57	74
Zusammen ...	5 141	5 501				L. Recklinghausen .....	245	131
in andere Bundesländer			Wanderungen insgesamt			L. Steinfurt .....	75	65
K. Hamburg .....	55	61	Insgesamt ...	6 471	7 450	L. Warendorf .....	97	88
L. Waldeck-Frank. ....	22	77	Ennepe-Ruhr-Kreis			K. Bielefeld .....	90	108
K. München .....	46	69	im gleichen Land			L. Gütersloh .....	89	139
K. Berlin (West) .....	94	121	K. Bochum .....	1 344	1 046	L. Höxter .....	138	166
Übrige Kreise .....	1 280	1 652	K. Dortmund .....	868	697	L. Lippe .....	62	104
Zusammen ...	1 497	1 980	K. Hagen .....	1 467	1 278	L. Paderborn .....	242	385
Wanderungen über die Grenzen			K. Hamm/Westf. ....	37	59	Übrige Kreise .....	529	482
des Bundesgebietes			K. Herne .....	112	72	Zusammen ...	5 853	6 009
Zusammen ...	2 146	2 538	L. Hochsauerland .....	87	138	in andere Bundesländer		
Wanderungen insgesamt			L. Märkischer Kr. ....	269	330	K. Hamburg .....	45	56
Insgesamt ...	8 784	10 019	L. Siegen .....	72	84	K. Frankfurt/Main .....	49	58
Krsfr. Stadt Hamm			L. Soest .....	97	122	K. Kassel .....	49	57
im gleichen Land			L. Unna .....	636	224	L. Marburg-Bied. ....	84	78
K. Bochum .....	62	53	K. Düsseldorf .....	95	118	L. Waldeck-Frank. ....	182	272
K. Dortmund .....	230	264	K. Duisburg .....	77	48	K. München .....	28	59
L. Ennepe-Ruhr-K. ....	59	37	K. Essen .....	570	438	K. Berlin (West) .....	141	116
L. Hochsauerland .....	89	127	K. Remscheid .....	84	49	Übrige Kreise .....	1 363	1 752
L. Märkischer Kr. ....	121	169	K. Wuppertal .....	894	933	Zusammen ...	1 941	2 448
L. Soest .....	332	455	L. Mettmann .....	229	206	Wanderungen über die Grenzen		
L. Unna .....	1 266	692	L. Neuss .....	63	62	des Bundesgebietes		
K. Düsseldorf .....	63	57	L. Wesel .....	75	75	Zusammen ...	1 516	1 706
K. Essen .....	63	83	K. Aachen .....	38	51	Wanderungen insgesamt		
K. Köln .....	57	74	K. Bonn .....	40	63	Insgesamt ...	9 310	10 163
K. Gelsenkirchen .....	59	22	K. Köln .....	115	195			
			L. Oberberg. Krs. ....	106	148			
			L. Rhein-Sieg-Kr. ....	53	48			
			K. Gelsenkirchen .....	123	103			

### 3 Binnenwanderung

#### 3.4 Die hauptsächlichsten Wanderungen zwischen den Kreisen des Bundesgebietes 1977

Kreisfreie Stadt bzw. Landkreis Übrige Gebiete	Zu- züge aus nebenstehenden Kreisen	Fort- züge nach nebenstehenden Kreisen	Kreisfreie Stadt bzw. Landkreis Übrige Gebiete	Zu- züge aus nebenstehenden Kreisen	Fort- züge nach nebenstehenden Kreisen	Kreisfreie Stadt bzw. Landkreis Übrige Gebiete	Zu- züge aus nebenstehenden Kreisen	Fort- züge nach nebenstehenden Kreisen
<b>Märkischer Kreis</b>			in andere Bundesländer			L. Coesfeld .....		
im gleichen Land			L. Altenkirchen .....			L. Recklinghausen .....		
K. Bochum .....	243	185	K. Berlin (West) .....	42	50	L. Steinfurt .....		
K. Dortmund .....	648	604	Übrige Kreise .....	49	50	L. Warendorf .....		
K. Hagen .....	937	749	Zusammen ...	724	831	K. Bielefeld .....		
K. Hamm/Westf. ....	169	121	Wanderungen über die Grenzen			L. Gütersloh .....		
K. Herne .....	87	58	des Bundesgebietes			L. Herford .....		
L. Ennepe-Ruhr-K. ....	330	269	Zusammen ...			L. Höxter .....		
L. Hochsauerland .....	387	380	Wanderungen insgesamt			L. Lippe .....		
L. Olpe .....	306	269	Insgesamt ...			L. Mind.-Lübbecke .....		
L. Siegen .....	212	188	Kreis Siegen			L. Paderborn .....		
L. Soest .....	298	277	im gleichen Land			Übrige Kreise .....		
L. Unna .....	1 406	824	K. Bochum .....	69	77	Zusammen ...		
K. Düsseldorf .....	160	165	K. Dortmund .....	143	129	in andere Bundesländer		
K. Duisburg .....	159	84	K. Hagen .....	80	85	K. Hamburg .....		
K. Essen .....	204	177	L. Ennepe-Ruhr-K. ....	84	72	K. München .....		
K. Mönchengladb. ....	52	29	L. Hochsauerland .....	148	161	K. Berlin (West) .....		
K. Oberhausen .....	53	30	L. Hochsauerland .....	188	212	Übrige Kreise .....		
K. Remscheid .....	60	53	L. Märkischer Kr. ....	437	413	Zusammen ...		
K. Wuppertal .....	154	174	L. Olpe .....	83	74	Wanderungen über die Grenzen		
K. Mettmann .....	131	147	L. Soest .....	195	74	des Bundesgebietes		
L. Neuss .....	84	104	K. Düsseldorf .....	134	102	Zusammen ...		
L. Viersen .....	50	24	K. Duisburg .....	55	50	Wanderungen insgesamt		
L. Wesel .....	112	82	K. Essen .....	89	74	Insgesamt ...		
K. Aachen .....	63	144	K. Wuppertal .....	62	68	Kreis Unna		
K. Bonn .....	76	160	L. Mettmann .....	91	88	im gleichen Land		
K. Köln .....	202	353	L. Neuss .....	37	73	K. Bochum .....		
L. Düren .....	70	43	K. Aachen .....	48	71	K. Dortmund .....		
L. Erftkreis .....	68	90	K. Bonn .....	104	146	K. Hagen .....		
L. Oberberg. Krs. ....	346	369	K. Köln .....	201	276	K. Hamm/Westf. ....		
L. Rhei.-Berg. K. ....	55	65	L. Erftkreis .....	59	53	K. Herne .....		
L. Rhein-Sieg-Kr. ....	68	88	L. Oberberg. Krs. ....	144	135	L. Ennepe-Ruhr-K. ....		
K. Gelsenkirchen .....	131	70	L. Rhei.-Berg. K. ....	34	58	L. Hochsauerland .....		
K. Münster/Westf. ....	185	238	L. Rhein-Sieg-Kr. ....	96	100	L. Märkischer Kr. ....		
L. Borken .....	62	59	K. Bielefeld .....	80	120	L. Olpe .....		
L. Coesfeld .....	97	124	L. Recklinghausen .....	86	70	L. Siegen .....		
L. Recklinghausen .....	292	186	K. Bielefeld .....	72	67	L. Soest .....		
L. Steinfurt .....	66	71	L. Gütersloh .....	46	50	K. Düsseldorf .....		
L. Warendorf .....	55	74	L. Lippe .....	53	58	K. Duisburg .....		
K. Bielefeld .....	119	112	Übrige Kreise .....	649	698	K. Essen .....		
L. Gütersloh .....	47	109	Zusammen ...	3 567	3 654	K. Krefeld .....		
L. Herford .....	43	54	in andere Bundesländer			K. Mönchengladb. ....		
L. Höxter .....	41	65	K. Hamburg .....	44	74	K. Mülheim/Ruhr .....		
L. Lippe .....	109	121	K. Frankfurt/Main .....	81	119	K. Oberhausen .....		
L. Mind.-Lübbecke .....	84	95	K. Lahn .....	79	82	K. Remscheid .....		
L. Paderborn .....	92	100	L. Lahn-Dill-Krs. ....	224	249	K. Solingen .....		
Übrige Kreise .....	285	280	L. Marburg-Bied. ....	173	239	K. Wuppertal .....		
Zusammen ...	8 898	8 063	L. Waldeck-Frank. ....	78	47	L. Mettmann .....		
in andere Bundesländer			L. Altenkirchen .....	710	729	L. Neuss .....		
L. Nordfriesland .....	38	50	L. Westerwaldkrs. ....	102	94	L. Viersen .....		
K. Hamburg .....	76	113	K. München .....	32	100	L. Wesel .....		
L. Göttingen .....	58	37	K. Berlin (West) .....	119	213	K. Aachen .....		
K. Hannover .....	71	65	Übrige Kreise .....	1 947	2 530	K. Bonn .....		
L. Aurich .....	29	56	Zusammen ...	3 589	4 476	K. Köln .....		
K. Bremen .....	40	58	Wanderungen über die Grenzen			K. Leverkusen .....		
K. Frankfurt/Main .....	54	61	des Bundesgebietes			L. Aachen .....		
L. Lahn-Dill-Krs. ....	42	53	Zusammen ...			L. Düren .....		
L. Marburg-Bied. ....	60	83	Wanderungen insgesamt			L. Erftkreis .....		
L. Waldeck-Frank. ....	32	56	Insgesamt ...			L. Euskirchen .....		
K. München .....	48	123	Kreis Soest			L. Heinsberg .....		
K. Berlin (West) .....	242	302	im gleichen Land			L. Oberberg. Krs. ....		
Übrige Kreise .....	2 603	2 747	K. Bochum .....	175	104	L. Rhei.-Berg. K. ....		
Zusammen ...	3 393	3 804	K. Dortmund .....	455	383	L. Rhein-Sieg-Kr. ....		
Wanderungen über die Grenzen			K. Hagen .....	120	91	K. Bottrop .....		
des Bundesgebietes			K. Hamm/Westf. ....	455	332	K. Gelsenkirchen .....		
Zusammen ...	5 023	5 835	K. Herne .....	66	28	K. Münster/Westf. ....		
Wanderungen insgesamt			L. Ennepe-Ruhr-K. ....	122	97	L. Borken .....		
Insgesamt ...	17 314	17 702	L. Hochsauerland .....	820	537	L. Coesfeld .....		
Kreis Olpe			L. Märkischer Kr. ....	277	298	L. Recklinghausen .....		
im gleichen Land			L. Olpe .....	40	67	L. Steinfurt .....		
K. Bochum .....	68	31	L. Siegen .....	74	83	L. Warendorf .....		
K. Dortmund .....	126	105	L. Unna .....	567	329	K. Bielefeld .....		
K. Hagen .....	45	70	K. Düsseldorf .....	98	92	L. Gütersloh .....		
L. Hochsauerland .....	236	244	K. Essen .....	106	114	L. Herford .....		
L. Märkischer Kr. ....	269	306	K. Wuppertal .....	56	61	L. Höxter .....		
L. Siegen .....	413	437	L. Mettmann .....	95	91	L. Lippe .....		
L. Soest .....	67	40	K. Bonn .....	54	71	L. Mind.-Lübbecke .....		
L. Unna .....	73	44	K. Köln .....	114	152	L. Paderborn .....		
K. Düsseldorf .....	44	67	K. Gelsenkirchen .....	80	58	Übrige Kreise .....		
K. Essen .....	57	39	K. Münster/Westf. ....	203	363	Zusammen ...		
K. Mettmann .....	52	45	L. Borken .....	48	52	in andere Bundesländer		
K. Bonn .....	37	73	Wanderungen über die Grenzen			K. Hamburg .....		
K. Köln .....	136	175	des Bundesgebietes			K. Hannover .....		
L. Oberberg. Krs. ....	113	131	Zusammen ...			K. Osnabrück .....		
K. Münster/Westf. ....	49	76	Wanderungen insgesamt			L. Waldeck-Frank. ....		
L. Recklinghausen .....	51	34	Insgesamt ...					
Übrige Kreise .....	680	601						
Zusammen ...	2 516	2 518						

### 3 Binnenwanderung

#### 3.4 Die hauptsächlichsten Wanderungen zwischen den Kreisen des Bundesgebietes 1977

Kreisfreie Stadt bzw. Landkreis	Zu- züge aus	Fort- züge nach	Kreisfreie Stadt bzw. Landkreis	Zu- züge aus	Fort- züge nach	Kreisfreie Stadt bzw. Landkreis	Zu- züge aus	Fort- züge nach
Übrige Gebiete	nebenstehenden Kreisen		Übrige Gebiete	nebenstehenden Kreisen		Übrige Gebiete	nebenstehenden Kreisen	
			in andere Bundesländer			Krsfr. Stadt Offenbach am Main		
						im gleichen Land		
K. München .....	43	55	K. Kiel .....	62	40	K. Frankfurt/Main .....	1 282	998
K. Berlin (West) .....	157	129	K. Hamburg .....	383	419	K. Wiesbaden .....	34	88
Übrige Kreise .....	1 568	2 351	K. Braunschweig .....	74	44	L. Darmst.-Diebg. ....	97	123
Zusammen ...	1 891	2 830	L. Göttingen .....	84	78	L. Groß-Gerau .....	113	172
Wanderungen über die Grenzen des Bundesgebietes			K. Hannover .....	163	154	L. Hochtaunuskrs. ....	93	126
Zusammen ...	23 427	2 463	L. Hannover .....	59	56	L. Main-Kinzig-K. ....	339	495
Wanderungen insgesamt			K. Bremen .....	137	128	L. Main-Taunus-K. ....	85	80
Insgesamt ...	36 856	34 708	K. Düsseldorf .....	271	191	L. Offenbach .....	1 397	1 801
			K. Duisburg .....	62	36	L. Wetteraukreis .....	138	155
			K. Essen .....	129	142	L. Fulda .....	52	50
			K. Wuppertal .....	67	78	Übrige Kreise .....	320	375
			L. Mettmann .....	69	65	Zusammen ...	3 950	4 463
			L. Neuss .....	83	94	in andere Bundesländer		
			K. Aachen .....	85	41	K. Mainz .....	39	55
			K. Bonn .....	134	138	K. München .....	41	80
			K. Köln .....	271	244	L. Aschaffenburg .....	55	42
			L. Erftkreis .....	54	66	K. Berlin (West) .....	102	72
			L. Rhein-Sieg-Kr. ....	87	71	Übrige Kreise .....	1 358	1 323
			K. Münster/Westf. ....	71	40	Zusammen ...	1 595	1 572
			L. Recklinghausen .....	57	46	Wanderungen über die Grenzen des Bundesgebietes		
			K. Bielefeld .....	71	51	Zusammen ...	2 438	2 411
			K. Bochum .....	88	45	Wanderungen insgesamt		
			K. Dortmund .....	133	74	Insgesamt ...	7 983	8 446
			L. Ennepe-Ruhr-K. ....	55	29	Krsfr. Stadt Wiesbaden		
			L. Hochsauerland .....	58	49	im gleichen Land		
			L. Märkischer Kr. ....	61	54	K. Darmstadt .....	89	102
			L. Siegen .....	119	81	K. Frankfurt/Main .....	503	431
			K. Koblenz .....	80	62	K. Offenbach/Main .....	88	34
			L. Bad Kreuznach .....	124	91	K. Lahn .....	78	80
			L. Birkenfeld .....	84	41	L. Bergstraße .....	68	52
			L. Mayen-Koblenz .....	69	51	L. Darmst.-Diebg. ....	102	104
			L. Neuwied .....	54	41	L. Groß-Gerau .....	589	515
			L. Rhein-Hunsrück .....	84	78	L. Hochtaunuskrs. ....	182	132
			L. Rhein-Lahn-Kr. ....	124	97	L. Lahn-Dill-Krs. ....	85	92
			L. Westerwaldkrs. ....	110	130	L. Limburg-Weilb. ....	219	183
			K. Trier .....	63	31	L. Main-Kinzig-K. ....	168	105
			L. Bernk.-Wittl. ....	56	40	L. Main-Taunus-K. ....	722	594
			K. Kaiserslautern .....	75	47	L. Offenbach .....	220	87
			K. Ludwigsh./Rh. ....	57	86	L. Rheingau-Taun. ....	1 831	2 335
			K. Mainz .....	237	197	L. Wetteraukreis .....	97	100
			L. Bad Dürkheim .....	64	37	K. Kassel .....	70	71
			L. Mainz-Bingen .....	90	83	L. Fulda .....	77	46
			K. Stuttgart .....	260	242	L. Kassel .....	54	37
			L. Böblingen .....	64	74	L. Marburg-Bied. ....	87	64
			L. Esslingen .....	87	91	L. Schwalm-Eder .....	54	34
			L. Ludwigsburg .....	72	78	Übrige Kreise .....	155	109
			L. Rems-Murr-Krs. ....	41	55	Zusammen ...	5 538	5 307
			L. Schwäb. Hall .....	53	26	in andere Bundesländer		
			L. Main-Tauber-K. ....	62	50	K. Hamburg .....	112	111
			L. Ostalbkreis .....	47	56	L. Göttingen .....	54	30
			K. Karlsruhe .....	117	171	K. Bremen .....	53	26
			L. Karlsruhe .....	81	125	K. Düsseldorf .....	73	46
			K. Heidelberg .....	142	125	K. Bonn .....	96	93
			K. Mannheim .....	201	135	K. Köln .....	105	71
			L. Neckar-Odenw. ....	54	67	L. Rhein-Sieg-Kr. ....	51	43
			L. Rhein-Neckar .....	147	167	K. Koblenz .....	87	44
			K. Freiburg/Brsg. ....	110	90	L. Bad Kreuznach .....	126	96
			L. Breisg.-Hschw. ....	46	61	L. Rhein-Hunsrück .....	52	39
			L. Ortenaukreis .....	74	83	L. Rhein-Lahn-Kr. ....	173	158
			L. Schwarzw.-Baar .....	62	46	L. Westerwaldkrs. ....	74	48
			L. Konstanz .....	102	85	K. Mainz .....	1 262	917
			L. Lörrach .....	65	49	L. Alzey-Worms .....	113	92
			L. Tübingen .....	64	38	L. Mainz-Bingen .....	264	310
			L. Bodenseekreis .....	28	55	K. Stuttgart .....	54	51
			L. Ravensburg .....	20	52	K. Karlsruhe .....	51	32
			K. München .....	500	667	K. Mannheim .....	59	41
			L. Garmisch-Part. ....	45	52	L. Rhein-Neckar .....	56	53
			L. München .....	45	71	K. München .....	129	170
			K. Erlangen .....	41	57	K. Saarbrücken .....	78	23
			K. Nürnberg .....	148	117	K. Berlin (West) .....	275	136
			K. Aschaffenburg .....	84	90	Übrige Kreise .....	2 984	2 297
			K. Würzburg .....	86	66	Zusammen ...	6 381	4 927
			L. Aschaffenburg .....	254	254	Wanderungen über die Grenzen des Bundesgebietes		
			L. Bad Kissingen .....	65	98	Zusammen ...	2 875	2 941
			L. Königsh./Grbf. ....	38	55	Wanderungen insgesamt		
			L. Miltenberg .....	140	186	Insgesamt ...	14 794	13 175
			L. Main-Spessart .....	137	118			
			L. Würzburg .....	54	51			
			K. Saarbrücken .....	221	126			
			L. Neunkirchen .....	58	31			
			L. Saarlouis .....	66	40			
			L. Saar-Pfalz-Kr. ....	50	45			
			K. Berlin (West) .....	700	763			
			Übrige Kreise .....	4 389	4 106			
			Zusammen ...	13 478	12 680			
			Wanderungen über die Grenzen des Bundesgebietes					
			Zusammen ...					
			Wanderungen insgesamt					
			Insgesamt ...					
Krsfr. Stadt Darmstadt								
im gleichen Land								
K. Frankfurt/Main .....	321	330						
K. Wiesbaden .....	102	89						
K. Lahn .....	80	81						
L. Bergstraße .....	244	250						
L. Darmst.-Diebg. ....	2 329	3 111						
L. Groß-Gerau .....	431	567						
L. Hochtaunuskrs. ....	74	79						
L. Lahn-Dill-Krs. ....	106	59						
L. Limburg-Weilb. ....	54	30						
L. Main-Kinzig-K. ....	122	88						
L. Main-Taunus-K. ....	61	60						
L. Odenwaldkreis .....	189	171						
L. Offenbach .....	369	166						
L. Wetteraukreis .....	89	58						
L. Fulda .....	58	40						
L. Marburg-Bied. ....	85	66						
Übrige Kreise .....	317	234						
Zusammen ...	5 031	5 479						
in andere Bundesländer								
K. Hamburg .....	64	76						
K. Köln .....	43	51						
K. Mainz .....	99	82						
K. Stuttgart .....	65	64						
K. Karlsruhe .....	39	55						
K. Heidelberg .....	60	76						
K. Mannheim .....	57	56						
L. Rhein-Neckar .....	91	61						
K. München .....	102	119						
K. Berlin (West) .....	137	112						
Übrige Kreise .....	2 501	2 174						
Zusammen ...	3 258	2 926						
Wanderungen über die Grenzen des Bundesgebietes								
Zusammen ...	1 571	1 665						
Wanderungen insgesamt								
Insgesamt ...	9 860	10 070						
Krsfr. Stadt Frankfurt am Main								
im gleichen Land								
K. Darmstadt .....	330	321						
K. Offenbach/Main .....	998	1 282						
K. Wiesbaden .....	431	503						
K. Lahn .....	335	267						
L. Bergstraße .....	228	214						
L. Darmst.-Diebg. ....	385	449						
L. Groß-Gerau .....	850	1 262						
L. Hochtaunuskrs. ....	1 994	3 542						
L. Lahn-Dill-Krs. ....	422	626						
L. Limburg-Weilb. ....	497	529						
L. Main-Kinzig-K. ....	1 905	3 013						
L. Main-Taunus-K. ....	2 360	3 662						
L. Odenwaldkreis .....	101	145						
L. Offenbach .....	2 303	2 889						
L. Rheinau-Taun. ....	252	386						
L. Vogelsbergkrs. ....	281	348						
L. Wetteraukreis .....	1 341	2 307						
K. Kassel .....	212	224						
L. Fulda .....	384	461						
L. Hersfeld-Rtbg. ....	206	198						
L. Kassel .....	142	162						
L. Marburg-Bied. ....	475	375						
L. Schwalm-Eder .....	198	193						
L. Waldeck-Frank. ....	126	152						
L. Werra-Meißner .....	149	108						
Übrige Kreise .....	-	-						
Zusammen ...	16 905	23 618						

3 Binnenwanderung  
3.4 Die hauptsächlichlichen Wanderungen zwischen den Kreisen des Bundesgebietes 1977

Kreisfreie Stadt bzw. Landkreis	Zu- züge aus	Fort- züge nach	Kreisfreie Stadt bzw. Landkreis	Zu- züge aus	Fort- züge nach	Kreisfreie Stadt bzw. Landkreis	Zu- züge aus	Fort- züge nach
Übrige Gebiete	nebenstehenden Kreisen		Übrige Gebiete	nebenstehenden Kreisen		Übrige Gebiete	nebenstehenden Kreisen	
<u>Krsfr. Stadt Lahn</u> im gleichen Land			<u>Landkreis Darmstadt-Dieburg</u> im gleichen Land			Wanderungen über die Grenzen des Bundesgebietes		
K. Darmstadt .....	81	80	K. Darmstadt .....	3 111	2 329	Zusammen ...	2 945	3 240
K. Frankfurt/Main .....	267	335	K. Frankfurt/Main .....	449	385	Wanderungen insgesamt		
K. Wiesbaden .....	80	78	K. Offenbach/Main .....	123	97	Insgesamt ...	13 681	11 947
L. Groß-Gerau .....	49	53	K. Wiesbaden .....	104	102	<u>Hochtaunuskreis</u>		
L. Hochtaunuskrs. ....	97	118	L. Bergstraße .....	482	494	im gleichen Land		
L. Lahn-Dill-Krs. ....	2 377	3 140	L. Groß-Gerau .....	560	762	K. Darmstadt .....	79	74
L. Limburg-Weilb. ....	182	170	L. Hochtaunuskrs. ....	79	70	K. Frankfurt/Main .....	3 542	1 994
L. Main-Kinzig-K. ....	180	134	L. Lahn-Dill-Krs. ....	73	87	K. Offenbach/Main .....	126	93
L. Limburg-Weilb. ....	68	55	L. Limburg-Weilb. ....	61	22	K. Wiesbaden .....	132	182
L. Main-Taunus-K. ....	84	90	L. Main-Kinzig-K. ....	112	113	K. Lahn .....	118	97
L. Offenbach .....	84	90	L. Main-Taunus-K. ....	77	61	L. Darmst.-Diebg. ....	70	79
L. Rheingau-Taun. ....	34	62	L. Odenwaldkreis .....	338	351	L. Groß-Gerau .....	140	164
L. Vogelsbergkrs. ....	194	151	L. Offenbach .....	978	549	L. Lahn-Dill-Krs. ....	191	252
L. Wetteraukreis .....	346	265	L. Wetteraukreis .....	106	99	L. Limburg-Weilb. ....	159	173
K. Kassel .....	91	130	L. Wetteraukreis .....	56	28	L. Main-Kinzig-K. ....	241	259
L. Fulda .....	116	88	L. Hersfeld-Rtbg. ....	68	87	L. Main-Taunus-K. ....	918	1 033
L. Hersfeld-Rtbg. ....	56	78	L. Marburg-Bied. ....	68	87	L. Offenbach .....	410	224
L. Marburg-Bied. ....	376	356	Übrige Kreise .....	306	270	L. Rheingau-Taun. ....	116	151
L. Schwalm-Eder .....	99	88	Zusammen ...	7 083	5 906	L. Vogelsbergkrs. ....	63	50
L. Waldeck-Frank. ....	90	78	in andere Bundesländer			L. Wetteraukreis .....	519	569
Übrige Kreise .....	220	217	K. Hamburg .....	71	73	K. Kassel .....	49	55
Zusammen ...	5 087	5 766	K. Köln .....	34	50	L. Fulda .....	52	39
in andere Bundesländer			K. Mainz .....	75	101	L. Marburg-Bied. ....	111	87
K. Hamburg .....	46	53	K. Stuttgart .....	47	55	Übrige Kreise .....	239	222
K. Hannover .....	35	55	L. Karlsruhe .....	59	50	Zusammen ...	7 275	5 797
K. Bremen .....	47	51	K. Heidelberg .....	32	56	in andere Bundesländer		
K. Köln .....	66	60	K. Mannheim .....	63	47	K. Hamburg .....	162	99
L. Rhein-Sieg-Kr. ....	31	89	L. Rhein-Neckar .....	78	75	K. Hannover .....	60	16
L. Siegen .....	82	79	K. Aschaffenburg .....	76	70	K. Düsseldorf .....	77	63
K. Stuttgart .....	48	67	L. Aschaffenburg .....	167	135	K. Köln .....	96	56
K. Berlin (West) .....	123	111	L. Miltenberg .....	56	30	K. Mainz .....	57	62
Übrige Kreise .....	2 648	2 516	K. Berlin (West) .....	150	95	K. Stuttgart .....	74	55
Zusammen ...	3 126	3 081	Übrige Kreise .....	2 742	2 410	K. Karlsruhe .....	32	55
Wanderungen über die Grenzen des Bundesgebietes			Zusammen ...	3 650	3 247	L. Karlsruhe .....	25	52
Zusammen ...	1 382	1 641	Wanderungen über die Grenzen des Bundesgebietes			K. Freiburg/Brsgr. ....	51	45
Wanderungen insgesamt			Zusammen ...	2 166	2 330	K. München .....	89	114
Insgesamt ...	9 595	10 488	Wanderungen insgesamt			K. Berlin (West) .....	241	117
Insgesamt ...			Insgesamt ...	12 899	11 483	Übrige Kreise .....	2 900	2 283
						Zusammen ...	3 864	3 017
						Wanderungen über die Grenzen des Bundesgebietes		
						Zusammen ...	2 075	2 181
						Wanderungen insgesamt		
						Insgesamt ...	13 214	10 995
						<u>Lahn-Dill-Kreis</u>		
						im gleichen Land		
K. Darmstadt .....	250	244	K. Darmstadt .....	567	431	K. Darmstadt .....	59	106
K. Frankfurt/Main .....	214	228	K. Frankfurt/Main .....	1 262	850	K. Frankfurt/Main .....	626	422
K. Wiesbaden .....	52	68	K. Offenbach/Main .....	172	113	K. Wiesbaden .....	92	85
L. Darmst.-Diebg. ....	494	482	K. Wiesbaden .....	515	589	K. Lahn .....	3 140	2 377
L. Groß-Gerau .....	221	195	K. Lahn .....	53	49	L. Darmst.-Diebg. ....	87	73
L. Main-Kinzig-K. ....	66	64	L. Bergstraße .....	195	221	L. Groß-Gerau .....	64	85
L. Main-Taunus-K. ....	58	55	L. Darmst.-Diebg. ....	762	560	L. Hochtaunuskrs. ....	252	191
L. Odenwaldkreis .....	169	206	L. Hochtaunuskrs. ....	164	140	L. Limburg-Weilb. ....	233	188
L. Offenbach .....	143	82	L. Lahn-Dill-Krs. ....	85	64	L. Main-Kinzig-K. ....	174	144
L. Rheingau-Taun. ....	35	51	L. Limburg-Weilb. ....	105	75	L. Main-Taunus-K. ....	100	97
L. Wetteraukreis .....	52	46	L. Main-Taunus-K. ....	165	188	L. Offenbach .....	117	75
L. Marburg-Bied. ....	55	41	L. Odenwaldkreis .....	680	594	L. Rheingau-Taun. ....	57	47
Übrige Kreise .....	331	313	L. Offenbach .....	58	120	L. Vogelsbergkrs. ....	293	218
Zusammen ...	2 140	2 075	L. Rheingau-Taun. ....	644	468	L. Wetteraukreis .....	505	436
in andere Bundesländer			L. Wetteraukreis .....	139	167	K. Kassel .....	96	117
K. Hamburg .....	52	58	K. Kassel .....	96	115	L. Fulda .....	75	60
K. Ludwigsh./Rh. ....	189	95	L. Fulda .....	73	46	L. Hersfeld-Rtbg. ....	36	51
K. Mainz .....	66	69	K. Marburg-Bied. ....	64	72	L. Kassel .....	68	76
K. Worms .....	250	251	L. Marburg-Bied. ....	88	52	L. Marburg-Bied. ....	520	516
L. Alzey-Worms .....	56	74	Übrige Kreise .....	210	203	L. Schwalm-Eder .....	59	72
L. Bad Dürkheim .....	39	57	Zusammen ...	6 097	5 117	L. Waldeck-Frank. ....	65	82
K. Stuttgart .....	48	65	in andere Bundesländer			Übrige Kreise .....	142	124
L. Böblingen .....	23	52	K. Hamburg .....	85	53	Zusammen ...	6 860	5 642
K. Karlsruhe .....	50	54	K. Köln .....	63	44	in andere Bundesländer		
L. Karlsruhe .....	40	74	L. Bad Kreuznach .....	88	65	K. Hamburg .....	41	56
K. Heidelberg .....	184	181	L. Birkenfeld .....	52	42	K. Düsseldorf .....	51	58
K. Mannheim .....	1 438	811	K. Kaiserslautern .....	56	49	K. Duisburg .....	72	20
L. Neckar-Odenw. ....	51	54	K. Mainz .....	638	573	K. Essen .....	61	28
L. Rhein-Neckar .....	1 383	1 262	K. Worms .....	60	28	K. Köln .....	94	94
L. Ortenaukreis .....	52	50	L. Alzey-Worms .....	90	91	L. Rhein-Sieg-Kr. ....	50	43
K. München .....	41	61	L. Mainz-Bingen .....	209	214	L. Recklinghausen .....	53	23
K. Berlin (West) .....	148	78	K. Stuttgart .....	50	32	K. Dortmund .....	71	35
Übrige Kreise .....	2 256	2 155	K. Mannheim .....	84	37	J. Märkischer Kr. ....	53	42
Zusammen ...	6 366	5 501	L. Rhein-Neckar .....	91	61			
Wanderungen über die Grenzen des Bundesgebietes			K. München .....	69	23			
Zusammen ...	1 635	1 736	K. Saarbrücken .....	94	43			
Wanderungen insgesamt			K. Berlin (West) .....	148	89			
Insgesamt ...	10 141	9 312	Übrige Kreise .....	2 762	2 146			
Insgesamt ...			Zusammen ...	4 639	3 590			

## 3 Binnenwanderung

## 3.4 Die hauptsächlichlichen Wanderungen zwischen den Kreisen des Bundesgebietes 1977

Kreisfreie Stadt bzw. Landkreis Übrige Gebiete	Zu- züge aus	Fort- züge nach	Kreisfreie Stadt bzw. Landkreis Übrige Gebiete	Zu- züge aus	Fort- züge nach	Kreisfreie Stadt bzw. Landkreis Übrige Gebiete	Zu- züge aus	Fort- züge nach
	nebenstehenden Kreisen			nebenstehenden Kreisen			nebenstehenden Kreisen	
L. Siegen .....	249	226	L. Main-Spessart .....	129	100	K. Wiesbaden .....	87	220
L. Westerwaldkrs. ....	78	120	K. Saarbrücken .....	70	22	K. Lahn .....	90	84
K. Berlin (West) .....	147	104	K. Berlin (West) .....	288	163	L. Bergstraße .....	82	143
Übrige Kreise .....	2 573	2 475	Übrige Kreise .....	3 101	2 874	L. Darmst.-Diebg. ....	549	978
Zusammen ...	3 593	3 324	Zusammen ...	4 707	4 205	L. Groß-Gerau .....	468	644
Wanderungen über die Grenzen des Bundesgebietes			Wanderungen über die Grenzen des Bundesgebietes			L. Hochtaunuskrs. ....	224	410
Zusammen ...	1 631	1 793	Zusammen ...	3 354	3 372	L. Lahn-Dill-Krs. ....	75	117
Wanderungen insgesamt			Wanderungen insgesamt			L. Limburg-Weilb. ....	47	88
Insgesamt ...	12 084	10 759	Insgesamt ...	15 722	13 895	L. Mainz-Kinzig-K. ....	784	1 066
<u>Landkreis Limburg-Weilburg</u>			<u>Main-Taunus-Kreis</u>			L. Main-Taunus-K. ....	246	392
im gleichen Land			im gleichen Land			L. Odenwaldkreis .....	76	176
K. Darmstadt .....	30	54	K. Darmstadt .....	60	61	L. Rheingau-Taun. ....	62	113
K. Frankfurt/Main .....	529	497	K. Frankfurt/Main .....	3 662	2 360	L. Vogelsbergkrs. ....	64	67
K. Wiesbaden .....	183	219	K. Offenbach/Main .....	80	85	L. Wetteraukreis .....	179	358
K. Lahn .....	170	182	K. Wiesbaden .....	594	722	K. Kassel .....	47	54
L. Darmst.-Diebg. ....	22	61	K. Lahn .....	55	68	L. Fulda .....	85	93
L. Groß-Gerau .....	75	105	L. Bergstraße .....	55	58	L. Hersfeld-Rtbg. ....	68	35
L. Hochtaunuskrs. ....	173	159	L. Darmst.-Diebg. ....	61	77	L. Kassel .....	51	28
L. Lahn-Dill-Krs. ....	188	233	L. Groß-Gerau .....	594	680	L. Marburg-Bied. ....	94	68
L. Main-Kinzig-K. ....	62	63	L. Hochtaunuskrs. ....	1 033	85	Übrige Kreise .....	101	85
L. Main-Taunus-K. ....	167	149	L. Lahn-Dill-Krs. ....	97	100	Zusammen ...	8 335	9 288
L. Offenbach .....	88	47	L. Limburg-Weilb. ....	149	167	in andere Bundesländer		
L. Rheingau-Taun. ....	236	240	L. Main-Kinzig-K. ....	206	206	K. Hamburg .....	152	85
L. Wetteraukreis .....	80	106	L. Offenbach .....	392	246	L. Hannover .....	61	24
K. Kassel .....	19	60	L. Rheingau-Taun. ....	267	444	K. Bremen .....	50	39
L. Marburg-Bied. ....	59	77	L. Wetteraukreis .....	165	217	K. Düsseldorf .....	62	43
Übrige Kreise .....	212	235	L. Marburg-Bied. ....	61	70	K. Köln .....	100	57
Zusammen ...	2 293	2 487	Übrige Kreise .....	290	242	L. Rhein-Sieg-Kr. ....	60	20
in andere Bundesländer			Zusammen ...	7 821	6 721	K. Dortmund .....	56	24
K. Köln .....	62	54	in andere Bundesländer			L. Bad Kreuznach .....	57	18
L. Rhein-Lahn-Kr. ....	364	353	K. Hamburg .....	117	54	K. Mainz .....	65	87
L. Westerwaldkrs. ....	239	241	K. Düsseldorf .....	62	41	K. Stuttgart .....	69	56
K. Mainz .....	49	70	K. Offenbach .....	50	28	L. Ludwigsburg .....	37	51
K. Berlin (West) .....	67	58	K. Köln .....	74	48	K. Karlsruhe .....	38	60
Übrige Kreise .....	1 554	1 391	L. Rhein-Lahn-Kr. ....	61	51	L. Karlsruhe .....	36	83
Zusammen ...	2 335	2 167	L. Westerwaldkrs. ....	50	31	K. Mannheim .....	50	39
Wanderungen über die Grenzen des Bundesgebietes			K. Mainz .....	248	148	L. Rhein-Neckar .....	93	94
Zusammen ...	633	571	L. Mainz-Bingen .....	59	57	K. München .....	90	44
Wanderungen insgesamt			K. Stuttgart .....	56	28	K. Aschaffenburg .....	58	43
Insgesamt ...	5 261	5 225	K. München .....	70	39	L. Aschaffenburg .....	173	157
<u>Main-Kinzig-Kreis</u>			K. Saarbrücken .....	67	39	L. Miltenberg .....	67	96
im gleichen Land			K. Berlin (West) .....	235	104	K. Saarbrücken .....	85	19
K. Darmstadt .....	88	122	Übrige Kreise .....	3 097	2 310	K. Berlin (West) .....	217	122
K. Frankfurt/Main .....	3 013	1 905	Zusammen ...	4 246	2 978	Übrige Kreise .....	3 171	2 863
K. Offenbach/Main .....	495	339	Wanderungen über die Grenzen des Bundesgebietes			Zusammen ...	4 847	4 124
K. Wiesbaden .....	105	168	Zusammen ...	2 754	2 683	Wanderungen über die Grenzen des Bundesgebietes		
K. Lahn .....	134	180	Wanderungen insgesamt			Zusammen ...	4 188	3 204
L. Bergstraße .....	64	66	Insgesamt ...	14 821	12 382	Wanderungen insgesamt		
L. Darmst.-Diebg. ....	113	112	<u>Odenwaldkreis</u>			Insgesamt ...	17 370	16 616
L. Groß-Gerau .....	188	165	im gleichen Land			<u>Rheingau-Taunus-Kreis</u>		
L. Hochtaunuskrs. ....	259	241	K. Darmstadt .....	171	189	im gleichen Land		
L. Lahn-Dill-Krs. ....	144	174	K. Frankfurt/Main .....	145	101	K. Frankfurt/Main .....	386	252
L. Limburg-Weilb. ....	63	62	L. Bergstraße .....	206	169	K. Wiesbaden .....	2 335	1 831
L. Main-Taunus-K. ....	206	206	L. Darmst.-Diebg. ....	351	338	K. Lahn .....	62	34
L. Odenwaldkreis .....	18	53	L. Groß-Gerau .....	120	58	L. Bergstraße .....	51	35
L. Offenbach .....	1 066	784	L. Main-Kinzig-K. ....	53	18	L. Hochtaunuskrs. ....	167	139
L. Rheingau-Taun. ....	76	109	L. Offenbach .....	176	76	L. Lahn-Dill-Krs. ....	47	57
L. Vogelsbergkrs. ....	104	115	Übrige Kreise .....	246	231	L. Limburg-Weilb. ....	240	236
L. Wetteraukreis .....	806	827	Zusammen ...	1 468	1 180	L. Main-Kinzig-K. ....	109	76
K. Kassel .....	106	99	in andere Bundesländer			L. Main-Taunus-K. ....	444	267
L. Fulda .....	247	233	K. Mannheim .....	65	30	L. Offenbach .....	113	62
L. Hersfeld-Rtbg. ....	66	48	L. Rhein-Neckar .....	95	73	L. Wetteraukreis .....	36	53
L. Marburg-Bied. ....	93	123	L. Miltenberg .....	115	108	Übrige Kreise .....	365	307
L. Schwalm-Eder .....	62	71	Übrige Kreise .....	955	756	Zusammen ...	4 506	3 465
L. Waldeck-Frank. ....	70	41	Zusammen ...	1 230	967	in andere Bundesländer		
Übrige Kreise .....	75	75	Wanderungen über die Grenzen des Bundesgebietes			K. Hamburg .....	55	34
Zusammen ...	7 661	6 318	Zusammen ...	524	691	K. Köln .....	76	57
in andere Bundesländer			Wanderungen insgesamt			L. Bad Kreuznach .....	45	51
K. Hamburg .....	103	91	Insgesamt ...	3 222	2 838	L. Rhein-Lahn-Kr. ....	202	224
K. Düsseldorf .....	62	28	<u>Landkreis Offenbach</u>			L. Westerwaldkrs. ....	55	34
K. Köln .....	59	46	im gleichen Land			K. Mainz .....	214	173
K. Mainz .....	55	60	K. Darmstadt .....	166	369	L. Mainz-Bingen .....	104	71
K. Stuttgart .....	48	50	K. Frankfurt/Main .....	2 889	2 303	K. Berlin (West) .....	142	53
K. Mannheim .....	67	41	K. Offenbach/Main .....	1 801	1 397	Übrige Kreise .....	2 248	1 850
L. Rhein-Neckar .....	59	54	Wanderungen über die Grenzen des Bundesgebietes			Zusammen ...	3 141	2 547
K. München .....	87	109	Zusammen ...	1 279	969	Wanderungen über die Grenzen des Bundesgebietes		
K. Aschaffenburg .....	66	49	Wanderungen insgesamt			Zusammen ...	8 926	6 981
L. Aschaffenburg .....	381	396	Insgesamt ...	8 926	6 981			
L. Bad Kissingen .....	56	66						
L. Miltenberg .....	76	56						

### 3 Binnenwanderung

#### 3.4 Die hauptsächlichen Wanderungen zwischen den Kreisen des Bundesgebietes 1977

Kreisfreie Stadt bzw. Landkreis	Zu- züge aus	Fort- züge nach	Kreisfreie Stadt bzw. Landkreis	Zu- züge aus	Fort- züge nach	Kreisfreie Stadt bzw. Landkreis	Zu- züge aus	Fort- züge nach
Übrige Gebiete	nebenstehenden Kreisen		Übrige Gebiete	nebenstehenden Kreisen		Übrige Gebiete	nebenstehenden Kreisen	
<u>Vogelsbergkreis</u>								
im gleichen Land								
K. Frankfurt/Main .....	348	281	L. Groß-Gerau .....	46	73	L. Darmst.-Diebg. ....	28	56
K. Lahn .....	151	194	L. Hochaunuskrs. ....	55	49	L. Lahn-Dill-Krs. ....	51	36
L. Hochaunuskrs. ....	50	63	L. Lahn-Dill-Krs. ....	117	96	L. Main-Kinzig-K. ....	48	66
L. Lahn-Dill-Krs. ....	218	293	L. Limburg-Weilb. ....	60	19	L. Offenbach .....	35	68
L. Main-Kinzig-K. ....	115	104	L. Main-Kinzig-K. ....	99	106	L. Vogelsbergkrs. ....	77	80
L. Offenbach .....	67	64	L. Offenbach .....	54	47	L. Wetteraukreis .....	28	68
L. Wetteraukreis .....	180	199	L. Vogelsbergkrs. ....	67	64	Übrige Kreise .....	174	290
K. Kassel .....	64	67	L. Wetteraukreis .....	67	65	Zusammen ...	1 828	2 117
L. Fulda .....	196	340	Übrige Kreise .....	217	194	in andere Bundesländer		
L. Hersfeld-Rtbg. ....	80	77	Zusammen ...	6 595	8 022			
L. Marburg-Bied. ....	158	204	in andere Bundesländer			L. Göttingen .....	50	55
L. Schwalm-Eder .....	109	92	K. Hamburg .....	116	148	K. Berlin (West) .....	163	107
L. Werra-Meißner .....	38	99	L. Göttingen .....	444	510	Übrige Kreise .....	1 057	1 338
Übrige Kreise .....	354	314	L. Goslar .....	35	50	Zusammen ...	1 270	1 500
Zusammen ...	2 128	2 391	L. Northeim .....	78	51	Wanderungen über die Grenzen des Bundesgebietes		
in andere Bundesländer			K. Hannover .....	121	126	Zusammen ...	465	470
K. Berlin (West) .....	92	51	L. Hannover .....	59	68	Wanderungen insgesamt		
Übrige Kreise .....	1 104	934	L. Hildesheim .....	63	28	Insgesamt ...	3 563	4 087
Zusammen ...	1 196	985	K. Bremen .....	62	62	<u>Landkreis Kassel</u>		
Wanderungen über die Grenzen des Bundesgebietes			K. Köln .....	46	83	im gleichen Land		
Zusammen ...	210	175	L. Höxter .....	72	55	K. Kassel .....	4 939	3 138
Wanderungen insgesamt			L. Hochsauerland .....	57	49	L. Fulda .....	78	128
Insgesamt ...	3 534	3 551	K. Stuttgart .....	37	51	L. Hersfeld-Rtbg. ....	135	116
<u>Wetteraukreis</u>			K. München .....	97	114	L. Marburg-Bied. ....	158	147
im gleichen Land			K. Berlin (West) .....	206	155	L. Schwalm-Eder .....	624	661
K. Darmstadt .....	58	89	Übrige Kreise .....	2 711	2 487	L. Waldeck-Frank. ....	271	284
K. Frankfurt/Main .....	2 307	1 341	Zusammen ...	4 204	4 037	L. Werra-Meißner .....	408	342
K. Offenbach/Main .....	155	138	Wanderungen über die Grenzen des Bundesgebietes			K. Frankfurt/Main .....	162	142
K. Wiesbaden .....	100	97	Zusammen ...	1 968	1 887	K. Wiesbaden .....	37	54
K. Lahn .....	265	346	Wanderungen insgesamt			L. Lahn-Dill-Krs. ....	76	68
L. Bergstraße .....	46	52	Insgesamt ...	12 767	13 946	L. Offenbach .....	28	51
L. Darmst.-Diebg. ....	99	106	<u>Landkreis Fulda</u>			L. Wetteraukreis .....	51	42
L. Groß-Gerau .....	115	96	im gleichen Land			Übrige Kreise .....	327	376
L. Hochaunuskrs. ....	569	519	K. Kassel .....	134	154	Zusammen ...	7 294	5 549
L. Lahn-Dill-Krs. ....	436	505	L. Hersfeld-Rtbg. ....	202	213	in andere Bundesländer		
L. Limburg-Weilb. ....	106	80	L. Kassel .....	128	78	K. Hamburg .....	59	49
L. Main-Kinzig-K. ....	827	806	L. Marburg-Bied. ....	184	193	L. Göttingen .....	576	544
L. Main-Taunus-K. ....	217	165	L. Schwalm-Eder .....	109	89	L. Goslar .....	43	54
L. Offenbach .....	358	179	L. Waldeck-Frank. ....	52	42	L. Northeim .....	294	243
L. Rheingau-Taun. ....	53	36	L. Werra-Meißner .....	70	55	K. Hannover .....	68	72
L. Vogelsbergkrs. ....	199	180	K. Darmstadt .....	40	58	L. Hannover .....	67	58
K. Kassel .....	65	67	K. Frankfurt/Main .....	461	384	L. Holzminden .....	80	60
L. Fulda .....	102	86	K. Offenbach/Main .....	50	52	L. Höxter .....	145	153
L. Hersfeld-Rtbg. ....	68	28	K. Wiesbaden .....	46	77	K. Dortmund .....	62	29
L. Kassel .....	42	51	K. Lahn .....	88	116	K. Berlin (West) .....	213	81
L. Marburg-Bied. ....	151	142	L. Groß-Gerau .....	72	64	Übrige Kreise .....	2 213	1 903
L. Schwalm-Eder .....	72	57	L. Hochaunuskrs. ....	39	52	Zusammen ...	3 820	3 246
Übrige Kreise .....	62	66	L. Lahn-Dill-Krs. ....	60	75	Wanderungen über die Grenzen des Bundesgebietes		
Zusammen ...	6 472	5 232	L. Main-Kinzig-K. ....	233	247	Zusammen ...	568	451
in andere Bundesländer			L. Offenbach .....	93	85	Wanderungen insgesamt		
K. Hamburg .....	64	39	L. Vogelsbergkrs. ....	340	196	Insgesamt ...	11 682	9 246
K. Düsseldorf .....	51	16	L. Wetteraukreis .....	86	102	<u>Landkreis Marburg-Biedenkopf</u>		
K. Essen .....	51	14	Übrige Kreise .....	146	181	im gleichen Land		
K. Köln .....	52	69	Zusammen ...	2 633	2 513	K. Kassel .....	243	327
K. Mainz .....	40	59	in andere Bundesländer			L. Fulda .....	193	184
K. München .....	40	75	K. Hamburg .....	51	54	L. Hersfeld-Rtbg. ....	171	107
K. Berlin (West) .....	152	103	K. München .....	31	55	L. Kassel .....	147	158
Übrige Kreise .....	2 443	2 229	K. Würzburg .....	29	58	L. Schwalm-Eder .....	320	303
Zusammen ...	2 893	2 604	L. Bad Kissingen .....	71	62	L. Waldeck-Frank. ....	390	340
Wanderungen über die Grenzen des Bundesgebietes			L. Königsh./Grbf. ....	73	45	L. Werra-Meißner .....	77	60
Zusammen ...	1 374	1 469	K. Berlin (West) .....	166	111	K. Darmstadt .....	66	85
Wanderungen insgesamt			Übrige Kreise .....	1 890	1 721	K. Frankfurt/Main .....	375	475
Insgesamt ...	10 739	9 305	Zusammen ...	2 311	2 106	K. Wiesbaden .....	64	87
<u>Krsfr. Stadt Kassel</u>			Wanderungen über die Grenzen des Bundesgebietes			K. Lahn .....	356	376
im gleichen Land			Zusammen ...	721	788	L. Bergstraße .....	41	55
L. Fulda .....	154	134	Wanderungen insgesamt			L. Darmst.-Diebg. ....	87	68
L. Hersfeld-Rtbg. ....	277	173	Insgesamt ...	5 665	5 407	L. Groß-Gerau .....	52	88
L. Kassel .....	3 138	4 939	<u>Landkreis Hersfeld-Rotenburg</u>			L. Hochaunuskrs. ....	87	111
L. Marburg-Bied. ....	327	243	im gleichen Land			L. Lahn-Dill-Krs. ....	516	520
L. Schwalm-Eder .....	750	833	K. Kassel .....	173	277	L. Limburg-Weilb. ....	77	59
L. Waldeck-Frank. ....	353	279	L. Fulda .....	213	202	L. Main-Kinzig-K. ....	123	93
L. Werra-Meißner .....	389	335	L. Kassel .....	116	135	L. Main-Taunus-K. ....	70	61
K. Frankfurt/Main .....	224	212	L. Marburg-Bied. ....	107	171	L. Offenbach .....	68	94
K. Wiesbaden .....	71	70	L. Schwalm-Eder .....	239	179	L. Vogelsbergkrs. ....	204	158
K. Lahn .....	130	91	L. Waldeck-Frank. ....	50	47	L. Wetteraukreis .....	142	151
			L. Werra-Meißner .....	213	180	Übrige Kreise .....	95	77
			K. Frankfurt/Main .....	198	206	Zusammen ...	3 964	4 037
			K. Lahn .....	78	56			

### 3 Binnenwanderung

#### 3.4 Die hauptsächlichen Wanderungen zwischen den Kreisen des Bundesgebietes 1977

Kreisfreie Stadt bzw. Landkreis Übrige Gebiete	Zu- züge aus	Fort- züge nach	Kreisfreie Stadt bzw. Landkreis Übrige Gebiete	Zu- züge aus	Fort- züge nach	Kreisfreie Stadt bzw. Landkreis Übrige Gebiete	Zu- züge aus	Fort- züge nach
	nebenstehenden Kreisen			nebenstehenden Kreisen			nebenstehenden Kreisen	
in andere Bundesländer			Wanderungen über die Grenzen des Bundesgebietes			Wanderungen über die Grenzen des Bundesgebietes		
K. Hamburg .....	71	153	K. Gelsenkirchen .....	64	30	Zusammen ...	680	630
L. Göttingen .....	82	111	L. Recklinghausen .....	98	25	Wanderungen insgesamt		
K. Hannover .....	52	82	L. Höxter .....	52	85	Insgesamt ...	6 711	7 576
K. Bremen .....	68	120	K. Bochum .....	72	32	<u>Landkreis Ahrweiler</u>		
K. Essen .....	69	59	K. Dortmund .....	113	42	im gleichen Land		
K. Wuppertal .....	53	37	K. Hagen .....	77	22	K. Koblenz .....	87	77
K. Bonn .....	49	53	L. Ennepe-Ruhr-K. ....	53	18	L. Mayen-Koblenz .....	370	354
K. Köln .....	68	117	L. Hochsauerland .....	272	182	L. Neuwied .....	171	140
K. Münster/Westf. ....	40	60	L. Märkischer Kr. ....	56	32	L. Daun .....	69	53
L. Recklinghausen .....	53	23	L. Siegen .....	47	78	Übrige Kreise .....	394	402
K. Dortmund .....	56	51	L. Unna .....	51	9	Zusammen ...	1 091	1 026
L. Hochsauerland .....	78	84	K. Berlin (West) .....	130	80	in andere Bundesländer		
L. Märkischer Kr. ....	83	60	Übrige Kreise .....	1 702	1 696	K. Düsseldorf .....	84	56
L. Siegen .....	239	173	Zusammen ...	3 329	2 645	K. Bonn .....	477	460
K. Mainz .....	46	54	Wanderungen über die Grenzen des Bundesgebietes			K. Köln .....	216	248
K. Heidelberg .....	26	53	Zusammen ...	574	448	L. Erftkreis .....	85	69
K. München .....	68	109	Wanderungen insgesamt			L. Euskirchen .....	109	83
K. Berlin (West) .....	175	187	Insgesamt ...	5 919	5 230	L. Rhein-Sieg-Kr. ....	387	329
Übrige Kreise .....	3 032	2 899	<u>Werra-Meißner-Kreis</u>			K. Berlin (West) .....	54	40
Zusammen ...	4 408	4 485	im gleichen Land			Übrige Kreise .....	1 462	1 296
Wanderungen über die Grenzen des Bundesgebietes			K. Kassel .....	335	389	Zusammen ...	2 874	2 581
Zusammen ...	1 703	1 086	L. Fulda .....	55	70	Wanderungen über die Grenzen des Bundesgebietes		
Wanderungen insgesamt			L. Hersfeld-Rtbg. ....	180	213	Zusammen ...	534	527
Insgesamt ...	10 075	9 608	L. Kassel .....	342	408	Wanderungen insgesamt		
<u>Schwalm-Eder-Kreis</u>			L. Marburg-Bied. ....	60	77	Insgesamt ...	4 499	4 134
im gleichen Land			L. Schwalm-Eder .....	146	167	<u>Landkreis Altenkirchen</u>		
K. Kassel .....	833	750	L. Waldeck-Frank. ....	61	66	(Westerwald)		
L. Fulda .....	89	109	K. Frankfurt/Main .....	108	149	im gleichen Land		
L. Hersfeld-Rtbg. ....	179	239	L. Vogelsbergkrs. ....	99	38	K. Koblenz .....	60	73
L. Kassel .....	661	624	Übrige Kreise .....	303	343	L. Mayen-Koblenz .....	64	70
L. Marburg-Bied. ....	303	320	Zusammen ...	1 689	1 920	L. Neuwied .....	235	265
L. Waldeck-Frank. ....	253	336	in andere Bundesländer			L. Westerwaldkrs. ....	264	251
L. Werra-Meißner .....	167	146	L. Göttingen .....	260	244	K. Mainz .....	30	59
K. Frankfurt/Main .....	193	198	K. Köln .....	23	53	Übrige Kreise .....	228	243
K. Wiesbaden .....	34	54	K. Berlin (West) .....	144	73	Zusammen ...	881	961
K. Lahn .....	88	99	Übrige Kreise .....	1 363	1 399	in andere Bundesländer		
L. Lahn-Dill-Krs. ....	72	59	Zusammen ...	1 790	1 769	K. Düsseldorf .....	84	79
L. Main-Kinzig-K. ....	71	62	Wanderungen über die Grenzen des Bundesgebietes			K. Duisburg .....	66	37
L. Vogelsbergkrs. ....	92	109	Zusammen ...	379	317	K. Essen .....	66	32
L. Wetteraukreis .....	57	72	Wanderungen insgesamt			K. Wuppertal .....	64	34
Übrige Kreise .....	280	317	Insgesamt ...	3 858	4 006	L. Mettmann .....	58	43
Zusammen ...	3 372	3 494	<u>Rheinland-Pfalz</u>			K. Bonn .....	85	103
in andere Bundesländer			<u>Krsfr. Stadt Koblenz</u>			K. Köln .....	212	192
L. Göttingen .....	95	135	im gleichen Land			L. Oberberg. Krs. ....	113	144
K. Berlin (West) .....	190	101	L. Ahrweiler .....	77	87	L. Rhein-Sieg-Kr. ....	244	222
Übrige Kreise .....	1 577	1 683	L. Altenkirchen .....	73	60	L. Olpe .....	50	42
Zusammen ...	1 862	1 919	L. Bad Kreuznach .....	74	65	L. Siegen .....	729	710
Wanderungen über die Grenzen des Bundesgebietes			L. Birkenfeld .....	63	33	Übrige Kreise .....	1 328	1 326
Zusammen ...	641	399	L. Cochem-Zell .....	160	118	Zusammen ...	3 099	2 964
Wanderungen insgesamt			L. Mayen-Koblenz .....	1 259	1 416	Wanderungen über die Grenzen des Bundesgebietes		
Insgesamt ...	5 875	5 812	L. Neuwied .....	221	257	Zusammen ...	533	627
<u>Landkreis Waldeck-Frankenberg</u>			L. Rhein-Hunsrück .....	286	332	Wanderungen insgesamt		
im gleichen Land			L. Rhein-Lahn-Kr. ....	432	444	Insgesamt ...	4 513	4 552
K. Kassel .....	279	353	L. Westerwaldkrs. ....	269	496	<u>Landkreis Bad Kreuznach</u>		
L. Fulda .....	42	52	K. Trier .....	106	87	im gleichen Land		
L. Hersfeld-Rtbg. ....	47	50	L. Bernk.-Wittl. ....	79	75	K. Koblenz .....	65	74
L. Kassel .....	284	271	L. Trier-Saarburg .....	53	62	L. Birkenfeld .....	324	251
L. Marburg-Bied. ....	340	390	K. Mainz .....	127	176	L. Mayen-Koblenz .....	60	44
L. Schwalm-Eder .....	336	253	L. Mainz-Bingen .....	51	42	L. Rhein-Hunsrück .....	247	234
L. Werra-Meißner .....	66	61	Übrige Kreise .....	269	262	L. Bernk.-Wittl. ....	30	54
K. Frankfurt/Main .....	152	126	Zusammen ...	3 599	4 012	K. Kaiserslautern .....	55	68
K. Lahn .....	78	90	in andere Bundesländer			K. Mainz .....	220	334
L. Lahn-Dill-Krs. ....	82	65	K. Düsseldorf .....	41	58	L. Alzey-Worms .....	144	173
L. Main-Kinzig-K. ....	41	70	K. Aachen .....	28	58	L. Donnersbergkr. ....	190	95
Übrige Kreise .....	269	356	K. Bonn .....	105	155	L. Kusel .....	105	74
Zusammen ...	2 016	2 137	K. Köln .....	117	171	L. Landau-Bergz. ....	58	32
in andere Bundesländer			L. Rhein-Sieg-Kr. ....	57	80	L. Mainz-Bingen .....	526	476
K. Hamburg .....	60	51	K. Frankfurt/Main .....	62	80	Übrige Kreise .....	518	439
L. Göttingen .....	52	65	K. Wiesbaden .....	44	87	Zusammen ...	2 542	2 348
K. Hannover .....	39	60	K. München .....	47	73			
K. Duisburg .....	80	25	K. Saarbrücken .....	76	41			
K. Essen .....	130	41	K. Berlin (West) .....	77	62			
K. Oberhausen .....	58	23	Übrige Kreise .....	1 778	2 069			
K. Wuppertal .....	71	21	Zusammen ...	2 432	2 934			
L. Rhein-Sieg-Kr. ....	52	28						

## 3 Binnenwanderung

## 3.4 Die hauptsächlichsten Wanderungen zwischen den Kreisen des Bundesgebietes 1977

Kreisfreie Stadt bzw. Landkreis Übrige Gebiete	Zu- züge aus nebenstehenden Kreisen	Fort- züge nach	Kreisfreie Stadt bzw. Landkreis Übrige Gebiete	Zu- züge aus nebenstehenden Kreisen	Fort- züge nach	Kreisfreie Stadt bzw. Landkreis Übrige Gebiete	Zu- züge aus nebenstehenden Kreisen	Fort- züge nach
in andere Bundesländer			in andere Bundesländer			in andere Bundesländer		
K. Köln .....	66	69	L. Cochem-Zell .....	226	176	L. Rhein-Lahn-Kr. ....	86	68
K. Frankfurt/Main .....	91	124	L. Neuwied .....	673	795	L. Westerwaldkrs. ....	64	54
K. Wiesbaden .....	96	126	L. Rhein-Hunsrück .....	209	283	L. Bernk.-Wittl. ....	119	68
L. Groß-Gerau .....	65	88	L. Rhein-Lahn-Kr. ....	218	203	K. Mainz .....	122	164
L. Offenbach .....	18	57	L. Westerwaldkrs. ....	242	398	L. Landau-Bergz. ....	50	29
L. Rheingau-Taun. ....	51	45	K. Trier .....	94	81	L. Mainz-Bingen .....	142	146
K. München .....	22	58	L. Bernk.-Wittl. ....	92	60	Übrige Kreise .....	331	334
K. Saarbrücken .....	86	64	L. Bitburg-Prüm .....	62	44	Zusammen ...	2 094	1 839
K. Berlin (West) .....	62	44	L. Daun .....	89	76	in andere Bundesländer		
Übrige Kreise .....	1 733	1 974	L. Trier-Saarburg .....	95	71	K. Düsseldorf .....	59	33
Zusammen ...	2 290	2 649	K. Mainz .....	116	141	K. Bonn .....	24	63
Wanderungen über die Grenzen des Bundesgebietes			L. Landau-Bergz. ....	63	39	K. Köln .....	64	90
Zusammen ...	846	744	L. Mainz-Bingen .....	65	65	K. Frankfurt/Main .....	78	84
Wanderungen insgesamt			Übrige Kreise .....	368	210	K. Wiesbaden .....	39	52
Insgesamt ...	5 678	5 741	Zusammen ...	4 549	4 428	K. Berlin (West) .....	61	28
Landkreis Birkenfeld			in andere Bundesländer			Übrige Kreise .....	1 571	1 524
im gleichen Land			K. Düsseldorf .....	68	60	Zusammen ...	1 896	1 874
K. Koblenz .....	33	63	K. Duisburg .....	51	30	Wanderungen über die Grenzen des Bundesgebietes		
L. Bad Kreuznach .....	251	324	K. Essen .....	52	28	Zusammen ...	774	429
L. Mayen-Koblenz .....	33	53	K. Bonn .....	97	217	Wanderungen insgesamt		
L. Rhein-Hunsrück .....	92	131	K. Köln .....	180	251	Insgesamt ...	4 764	4 142
K. Trier .....	52	69	L. Erftkreis .....	34	71	Rhein-Lahn-Kreis		
L. Bernk.-Wittl. ....	84	117	L. Rhein-Sieg-Kr. ....	125	137	im gleichen Land		
L. Trier-Saarburg .....	65	40	K. Frankfurt/Main .....	51	69	K. Koblenz .....	444	432
K. Kaiserslautern .....	52	68	K. München .....	27	67	L. Mayen-Koblenz .....	203	218
K. Mainz .....	84	122	K. Saarbrücken .....	59	41	L. Neuwied .....	96	79
L. Alzey-Worms .....	53	15	K. Berlin (West) .....	85	51	L. Rhein-Hunsrück .....	68	86
L. Kusel .....	115	79	Übrige Kreise .....	1 987	2 051	L. Westerwaldkrs. ....	256	241
Übrige Kreise .....	383	428	Zusammen ...	2 816	3 073	K. Mainz .....	74	100
Zusammen ...	1 297	1 509	Wanderungen über die Grenzen des Bundesgebietes			Übrige Kreise .....	334	357
in andere Bundesländer			Zusammen ...	838	651	Zusammen ...	1 475	1 513
K. Frankfurt/Main .....	41	84	Wanderungen insgesamt			in andere Bundesländer		
L. Groß-Gerau .....	42	52	Insgesamt ...	8 203	8 152	K. Bonn .....	29	54
K. Saarbrücken .....	116	107	Landkreis Neuwied			K. Köln .....	105	96
L. Neunkirchen .....	50	40	im gleichen Land			L. Rhein-Sieg-Kr. ....	50	23
L. Saarlouis .....	50	20	K. Koblenz .....	257	221	K. Frankfurt/Main .....	97	124
L. St. Wendel .....	120	117	L. Ahrweiler .....	140	171	K. Wiesbaden .....	158	173
Übrige Kreise .....	1 362	1 538	L. Altenkirchen .....	265	235	L. Limburg-Weilb. ....	353	364
Zusammen ...	1 781	1 958	L. Cochem-Zell .....	63	52	L. Main-Taunus-K. ....	51	61
Wanderungen über die Grenzen des Bundesgebietes			L. Mayen-Koblenz .....	795	673	L. Rheingau-Taun. ....	224	202
Zusammen ...	402	326	L. Rhein-Hunsrück .....	63	69	K. Berlin (West) .....	80	58
Wanderungen insgesamt			L. Rhein-Lahn-Kr. ....	79	96	Übrige Kreise .....	1 455	1 508
Insgesamt ...	3 480	3 793	L. Westerwaldkrs. ....	341	283	Zusammen ...	2 602	2 663
Landkreis Cochem-Zell			K. Trier .....	45	57	Wanderungen über die Grenzen des Bundesgebietes		
im gleichen Land			L. Bernk.-Wittl. ....	41	61	Zusammen ...	413	354
K. Koblenz .....	118	160	L. Daun .....	50	32	Wanderungen insgesamt		
L. Mayen-Koblenz .....	176	226	K. Mainz .....	52	81	Insgesamt ...	4 490	4 530
L. Neuwied .....	52	63	Übrige Kreise .....	283	335	Westerwaldkreis		
L. Rhein-Hunsrück .....	79	131	Zusammen ...	2 474	2 366	im gleichen Land		
K. Trier .....	40	69	in andere Bundesländer			K. Koblenz .....	496	269
L. Bernk.-Wittl. ....	115	139	K. Düsseldorf .....	244	132	L. Altenkirchen .....	251	264
L. Daun .....	57	63	K. Duisburg .....	134	63	L. Mayen-Koblenz .....	398	242
K. Mainz .....	31	66	K. Essen .....	113	37	L. Neuwied .....	283	341
Übrige Kreise .....	239	304	K. Wuppertal .....	72	39	L. Rhein-Hunsrück .....	54	64
Zusammen ...	907	1 221	L. Mettmann .....	57	72	L. Rhein-Lahn-Kr. ....	241	256
in andere Bundesländer			L. Neuss .....	102	79	K. Mainz .....	86	111
K. Köln .....	72	105	L. Wesel .....	73	30	Übrige Kreise .....	367	374
Übrige Kreise .....	974	1 155	K. Bonn .....	315	237	Zusammen ...	2 176	1 921
Zusammen ...	1 046	1 260	K. Köln .....	356	320	in andere Bundesländer		
Wanderungen über die Grenzen des Bundesgebietes			L. Erftkreis .....	69	111	K. Düsseldorf .....	108	76
Zusammen ...	135	118	L. Rhein-Berg. K. ....	52	30	K. Duisburg .....	111	38
Wanderungen insgesamt			L. Rhein-Sieg-Kr. ....	782	584	K. Essen .....	132	53
Insgesamt ...	2 088	2 599	K. Frankfurt/Main .....	41	54	K. Oberhausen .....	64	17
Landkreis Mayen-Koblenz			K. Berlin (West) .....	68	95	K. Wuppertal .....	57	33
im gleichen Land			Übrige Kreise .....	1 864	1 880	L. Mettmann .....	89	36
K. Koblenz .....	1 416	1 259	Zusammen ...	4 342	3 763	L. Neuss .....	58	33
L. Ahrweiler .....	354	370	Wanderungen über die Grenzen des Bundesgebietes			K. Bonn .....	53	72
L. Altenkirchen .....	70	64	Zusammen ...	880	750	K. Köln .....	182	217
L. Bad Kreuznach .....	44	60	Wanderungen insgesamt			L. Erftkreis .....	62	37
L. Birkenfeld .....	53	33	Insgesamt ...	7 696	6 879	L. Rhein-Sieg-Kr. ....	82	86
Rhein-Hunsrück-Kreis			im gleichen Land			L. Recklinghausen .....	83	32
im gleichen Land			K. Koblenz .....	332	286	L. Siegen .....	94	102
K. Koblenz .....	332	286	L. Bad Kreuznach .....	234	247	K. Frankfurt/Main .....	130	110
L. Bad Kreuznach .....	354	370	L. Birkenfeld .....	131	92	K. Wiesbaden .....	48	74
L. Altenkirchen .....	70	64	L. Cochem-Zell .....	131	79	L. Lahn-Dill-Krs. ....	120	78
L. Bad Kreuznach .....	44	60	L. Mayen-Koblenz .....	283	209	L. Limburg-Weilb. ....	241	239
L. Birkenfeld .....	53	33	L. Neuwied .....	69	63			

### 3 Binnenwanderung

#### 3.4 Die hauptsächlichsten Wanderungen zwischen den Kreisen des Bundesgebietes 1977

Kreisfreie Stadt bzw. Landkreis	Zu- züge aus	Fort- züge nach	Kreisfreie Stadt bzw. Landkreis	Zu- züge aus	Fort- züge nach	Kreisfreie Stadt bzw. Landkreis	Zu- züge aus	Fort- züge nach
Übrige Gebiete	nebenstehenden Kreisen		Übrige Gebiete	nebenstehenden Kreisen		Übrige Gebiete	nebenstehenden Kreisen	
<b>Kreisfreie Stadt Trier</b>								
L. Main-Taunus-K. ....	31	50	L. Daun .....	156	162	<b>Krsfr. Stadt Frankenthal (Pfalz)</b>		
L. Rheingau-Taun. ....	34	55	L. Trier-Saarburg .....	207	196	im gleichen Land		
K. Berlin (West) .....	97	62	L. Mayen-Koblenz .....	44	62	K. Ludwigsh./Rh. ....	459	307
Übrige Kreise .....	1 731	1 618	Übrige Kreise .....	310	333	K. Worms .....	54	86
Zusammen ...	3 609	3 118	Zusammen ...	1 207	1 228	L. Bad Dürkheim .....	170	246
Wanderungen über die Grenzen des Bundesgebietes			in andere Bundesländer			L. Ludwigshafen .....	349	454
Zusammen ...	858	808	K. Düsseldorf .....	58	37	Übrige Kreise .....	267	332
Wanderungen insgesamt			L. Neuss .....	59	41	Zusammen ...	1 299	1 425
Insgesamt ...	6 643	5 847	K. Köln .....	171	206	in andere Bundesländer		
<b>Krsfr. Stadt Trier</b>			L. Erftkreis .....	29	52	K. Mannheim .....	83	94
im gleichen Land			K. Saarbrücken .....	40	51	L. Rhein-Neckar .....	46	50
L. Bernk.-Wittl. ....	289	267	Übrige Kreise .....	817	1 061	Übrige Kreise .....	495	619
L. Bitburg-Prüm .....	312	308	Zusammen ...	1 174	1 448	Zusammen ...	624	763
L. Daun .....	121	92	Wanderungen über die Grenzen des Bundesgebietes			Wanderungen über die Grenzen des Bundesgebietes		
L. Trier-Saarburg .....	1 147	1 793	Zusammen ...	329	305	Zusammen ...	1 009	665
K. Koblenz .....	87	106	Wanderungen insgesamt			Wanderungen insgesamt		
L. Birkenfeld .....	69	52	Insgesamt ...	2 710	2 981	Insgesamt ...	2 932	2 853
L. Chochem-Zell .....	69	40	<b>Landkreis Daun</b>			in andere Bundesländer		
L. Mayen-Koblenz .....	81	94	im gleichen Land			K. Landau/Pfalz .....	61	51
L. Neuwied .....	57	45	K. Trier .....	92	121	K. Ludwigsh./Rh. ....	114	96
K. Kaiserslautern .....	36	55	L. Bernk.-Wittl. ....	124	94	K. Mainz .....	106	126
K. Mainz .....	85	110	L. Bitburg-Prüm .....	162	156	K. Neustadt/Wein. ....	66	67
Übrige Kreise .....	367	372	L. Trier-Saarburg .....	57	88	K. Pirmasens .....	91	76
Zusammen ...	2 720	3 334	L. Ahrweiler .....	53	69	K. Zweibrücken .....	60	43
in andere Bundesländer			L. Cochem-Zell .....	63	57	L. Bad Dürkheim .....	104	108
K. Aachen .....	26	55	L. Mayen-Koblenz .....	76	89	L. Donnersbergkr. ....	236	228
K. Bonn .....	38	50	L. Neuwied .....	32	50	L. Kaiserslautern .....	1 098	1 103
K. Köln .....	85	128	Übrige Kreise .....	199	200	L. Kusel .....	262	221
K. Frankfurt/Main .....	31	63	Zusammen ...	858	924	L. Landau-Bergz. ....	132	144
K. München .....	31	62	in andere Bundesländer			L. Ludwigshafen .....	44	52
K. Saarbrücken .....	159	130	K. Düsseldorf .....	55	53	L. Pirmasens .....	177	112
L. Merzig-Wadern .....	151	117	L. Neuss .....	53	49	L. Bad Kreuznach .....	68	55
L. Saarlouis .....	102	68	K. Bonn .....	59	65	L. Birkenfeld .....	68	52
L. St. Wendel .....	58	43	K. Köln .....	262	254	K. Trier .....	55	36
K. Berlin (West) .....	60	47	L. Erftkreis .....	45	76	Übrige Kreise .....	404	391
Übrige Kreise .....	1 243	1 572	L. Euskirchen .....	101	106	Zusammen ...	3 146	2 961
Zusammen ...	1 984	2 335	Übrige Kreise .....	703	747	in andere Bundesländer		
Wanderungen über die Grenzen des Bundesgebietes			Zusammen ...	1 278	1 350	K. Frankfurt/Main .....	47	75
Zusammen ...	533	560	Wanderungen über die Grenzen des Bundesgebietes			L. Groß-Gerau .....	49	56
Wanderungen insgesamt			Zusammen ...	128	97	K. Stuttgart .....	28	56
Insgesamt ...	5 237	6 229	Wanderungen insgesamt			K. Karlsruhe .....	36	51
<b>Landkreis Bernkastel-Wittlich</b>			Insgesamt ...	2 264	2 371	K. Heidelberg .....	52	42
im gleichen Land			<b>Landkreis Trier-Saarburg</b>			K. Mannheim .....	70	87
K. Trier .....	267	289	im gleichen Land			K. München .....	54	71
L. Bitburg-Prüm .....	163	182	K. Trier .....	1 793	1 147	K. Saarbrücken .....	142	95
L. Daun .....	94	124	L. Bernk.-Wittl. ....	284	256	L. Neunkirchen .....	57	42
L. Trier-Saarburg .....	256	284	L. Bitburg-Prüm .....	196	207	L. Saar-Pfalz-Kr. ....	98	59
K. Koblenz .....	75	79	L. Daun .....	88	57	K. Berlin (West) .....	57	83
K. Bad Kreuznach .....	54	30	K. Koblenz .....	62	53	Übrige Kreise .....	1 356	1 609
L. Birkenfeld .....	117	84	L. Birkenfeld .....	40	65	Zusammen ...	2 046	2 326
L. Cochem-Zell .....	139	115	L. Mayen-Koblenz .....	71	95	Wanderungen über die Grenzen des Bundesgebietes		
L. Mayen-Koblenz .....	60	92	K. Mainz .....	56	74	Zusammen ...	967	904
L. Neuwied .....	61	41	Übrige Kreise .....	466	456	Wanderungen insgesamt		
L. Rhein-Hunsrück .....	68	119	Zusammen ...	3 056	2 410	Insgesamt ...	6 159	6 191
K. Mainz .....	67	87	in andere Bundesländer			<b>Krsfr. Stadt Landau in der Pfalz</b>		
Übrige Kreise .....	284	322	K. Köln .....	109	95	im gleichen Land		
Zusammen ...	1 705	1 848	K. Saarbrücken .....	172	118	K. Kaiserslautern .....	51	61
in andere Bundesländer			L. Merzig-Wadern .....	199	159	K. Ludwigsh./Rh. ....	59	42
K. Köln .....	110	117	L. Saarlouis .....	77	56	K. Neustadt/Wein. ....	64	82
K. Frankfurt/Main .....	40	56	L. St. Wendel .....	62	79	L. Germersheim .....	184	154
K. Saarbrücken .....	75	52	K. Berlin (West) .....	54	27	L. Landau-Bergz. ....	732	788
Übrige Kreise .....	1 351	1 420	Übrige Kreise .....	1 078	1 299	L. Pirmasens .....	70	77
Zusammen ...	1 576	1 645	Zusammen ...	1 751	1 833	Übrige Kreise .....	410	440
Wanderungen über die Grenzen des Bundesgebietes			Wanderungen über die Grenzen des Bundesgebietes			Zusammen ...	1 570	1 644
Zusammen ...	267	206	Zusammen ...	334	278	in andere Bundesländer		
Wanderungen insgesamt			Wanderungen insgesamt			K. Karlsruhe .....	43	74
Insgesamt ...	3 548	3 699	Insgesamt ...	5 141	4 521	K. Mannheim .....	37	53
<b>Landkreis Bitburg-Prüm</b>			<b>Landkreis Trier-Saarburg</b>			Übrige Kreise .....	723	823
im gleichen Land			im gleichen Land			Zusammen ...	803	950
K. Trier .....	308	312	Wanderungen über die Grenzen des Bundesgebietes			Wanderungen über die Grenzen des Bundesgebietes		
L. Bernk.-Wittl. ....	182	163	Zusammen ...	334	278	Zusammen ...	803	950

## 3 Binnenwanderung

## 3.4 Die hauptsächlichlichen Wanderungen zwischen den Kreisen des Bundesgebietes 1977

Kreisfreie Stadt bzw. Landkreis	Zu- züge aus	Fort- züge nach	Kreisfreie Stadt bzw. Landkreis	Zu- züge aus	Fort- züge nach	Kreisfreie Stadt bzw. Landkreis	Zu- züge aus	Fort- züge nach
Ubrige Gebiete	nebenstehenden Kreisen		Ubrige Gebiete	nebenstehenden Kreisen		Ubrige Gebiete	nebenstehenden Kreisen	
Wanderungen über die Grenzen des Bundesgebietes			K. Frankfurt/Main .....	197	237	L. Bad Dürkheim .....	106	104
Zusammen ...			K. Offenbach/Main .....	55	39	L. Germersheim .....	143	145
Wanderungen insgesamt			K. Wiesbaden .....	917	1 262	L. Landau-Bergz. ....	143	138
Insgesamt ...			L. Bergstraße .....	69	66	L. Ludwigshafen .....	503	571
			L. Darmst.-Diebg. ....	101	75	Ubrige Kreise .....	373	316
			L. Groß-Gerau .....	573	638	Zusammen ...	1 427	1 440
			L. Hochtaunuskrs. ....	62	57	in andere Bundesländer		
			L. Limburg-Weilb. ....	70	49	K. Mannheim .....	67	53
			L. Main-Kinzig-K. ....	60	55	L. Rhein-Neckar .....	115	105
			L. Main-Taunus-K. ....	148	248	Ubrige Kreise .....	666	810
			L. Offenbach .....	87	65	Zusammen ...	848	968
			L. Rheingau-Taun. ....	173	214	Wanderungen über die Grenzen des Bundesgebietes		
			L. Wetteraukreis .....	59	40	Zusammen ...	335	410
			L. Marburg-Bied. ....	54	46	Wanderungen insgesamt		
			K. Stuttgart .....	64	63	Insgesamt ...	2 610	2 818
			L. Böblingen .....	52	54	Krsfr. Stadt Worms		
			K. Karlsruhe .....	47	54	im gleichen Land		
			L. Rhein-Neckar .....	46	75	K. Frankenth./Pf. ....	86	54
			K. Freiburg/Brsg. ....	62	50	K. Ludwigsh./Rh. ....	75	84
			K. München .....	92	130	K. Mainz .....	53	126
			K. Saarbrücken .....	107	49	L. Alzey-Worms .....	503	534
			L. Saar-Pfalz-Kr. ....	53	9	L. Bad Dürkheim .....	76	80
			K. Berlin (West) .....	127	115	L. Donnersbergkr. ....	42	88
			Ubrige Kreise .....	2 598	2 381	L. Ludwigshafen .....	79	94
			Zusammen ...	6 199	6 425	L. Mainz-Bingen .....	63	114
			Wanderungen über die Grenzen des Bundesgebietes			Ubrige Kreise .....	269	330
			Zusammen ...	2 461	2 435	Zusammen ...	1 246	1 504
			Wanderungen insgesamt			in andere Bundesländer		
			Insgesamt ...	13 301	13 143	L. Bergstraße .....	251	250
			Krsfr. Stadt Neustadt an der Weinstraße			L. Groß-Gerau .....	28	60
			im gleichen Land			K. Mannheim .....	70	82
			K. Kaiserslautern .....	67	66	L. Rhein-Neckar .....	54	38
			K. Landau/Pfalz .....	82	64	Ubrige Kreise .....	780	1 037
			K. Ludwigsh./Rh. ....	114	102	Zusammen ...	1 183	1 467
			K. Mainz .....	53	53	Wanderungen über die Grenzen des Bundesgebietes		
			K. Speyer .....	57	52	Zusammen ...	550	637
			L. Bad Dürkheim .....	573	428	Wanderungen insgesamt		
			L. Germersheim .....	67	94	Insgesamt ...	2 979	3 608
			L. Landau-Bergz. ....	295	382	Krsfr. Stadt Zweibrücken		
			L. Ludwigshafen .....	104	84	im gleichen Land		
			Ubrige Kreise .....	319	311	K. Kaiserslautern .....	43	60
			Zusammen ...	1 731	1 636	K. Pirmasens .....	59	41
			in andere Bundesländer			L. Pirmasens .....	258	188
			K. Mannheim .....	60	61	Ubrige Kreise .....	284	316
			Ubrige Kreise .....	806	865	Zusammen ...	644	605
			Zusammen ...	866	926	in andere Bundesländer		
			Wanderungen über die Grenzen des Bundesgebietes			K. Saarbrücken .....	53	48
			Zusammen ...	272	172	L. Neunkirchen .....	54	9
			Wanderungen insgesamt			L. Saar-Pfalz-Kr. ....	243	178
			Insgesamt ...	2 869	2 734	Ubrige Kreise .....	343	538
			Krsfr. Stadt Pirmasens			Zusammen ...	693	773
			im gleichen Land			Wanderungen über die Grenzen des Bundesgebietes		
			K. Kaiserslautern .....	76	91	Zusammen ...	253	276
			K. Zweibrücken .....	41	59	Wanderungen insgesamt		
			L. Kaiserslautern .....	49	50	Insgesamt ...	1 590	1 654
			L. Landau-Bergz. ....	92	82	Landkreis Alzey-Worms		
			L. Pirmasens .....	684	746	im gleichen Land		
			Ubrige Kreise .....	267	356	K. Ludwigsh./Rh. ....	55	21
			Zusammen ...	1 209	1 384	K. Mainz .....	339	340
			in andere Bundesländer			K. Worms .....	534	503
			K. Saarbrücken .....	57	52	L. Donnersbergkr. ....	150	132
			Ubrige Kreise .....	516	828	L. Mainz-Bingen .....	325	363
			Zusammen ...	573	880	L. Bad Kreuznach .....	173	144
			Wanderungen über die Grenzen des Bundesgebietes			L. Birkenfeld .....	15	53
			Zusammen ...	260	357	Ubrige Kreise .....	339	328
			Wanderungen insgesamt			Zusammen ...	1 930	1 884
			Insgesamt ...	2 042	2 621	Krsfr. Stadt Speyer		
			im gleichen Land			im gleichen Land		
			K. Ludwigsh./Rh. ....	107	109	K. Hamburg .....	56	68
			K. Neustadt/Wein. ....	52	57	K. Essen .....	50	32
			in andere Bundesländer			K. Bonn .....	56	76
			K. Hamburg .....	56	68	K. Köln .....	82	79
			K. Essen .....	50	32	K. Darmstadt .....	82	99
			K. Bonn .....	56	76			
			K. Köln .....	82	79			
			K. Darmstadt .....	82	99			

### 3 Binnenwanderung

#### 3.4 Die hauptsächlichsten Wanderungen zwischen den Kreisen des Bundesgebietes 1977

Kreisfreie Stadt bzw. Landkreis Übrige Gebiete	Zu- züge aus nebenstehenden Kreisen	Fort- züge nach	Kreisfreie Stadt bzw. Landkreis Übrige Gebiete	Zu- züge aus nebenstehenden Kreisen	Fort- züge nach	Kreisfreie Stadt bzw. Landkreis Übrige Gebiete	Zu- züge aus nebenstehenden Kreisen	Fort- züge nach
in andere Bundesländer			in andere Bundesländer			in andere Bundesländer		
K. Wiesbaden .....	92	113	L. Ludwigshafen .....	131	86	K. Neustadt/Wein. ....	382	295
L. Bergstraße .....	74	56	L. Pirmasens .....	98	44	K. Pirmasens .....	82	92
L. Groß-Gerau .....	91	90	Übrige Kreise .....	334	265	K. Speyer .....	138	143
Übrige Kreise .....	876	902	Zusammen ...	1 735	1 519	L. Bad Dürkheim .....	190	213
Zusammen ...	1 133	1 161	in andere Bundesländer			L. Donnersbergkr. ....	65	163
Wanderungen über die Grenzen des Bundesgebietes			L. Böblingen .....	75	47	L. Gernersheim .....	583	617
Zusammen ...	303	179	K. Karlsruhe .....	680	420	L. Kaiserslautern .....	124	128
Wanderungen insgesamt			L. Karlsruhe .....	242	171	L. Kusel .....	54	97
Insgesamt ...	3 366	3 224	L. Rastatt .....	74	63	L. Ludwigshafen .....	128	138
			K. Mannheim .....	78	66	L. Pirmasens .....	250	254
			L. Rhein-Neckar .....	50	43	L. Bad Kreuznach .....	32	58
			Übrige Kreise .....	1 434	1 317	L. Mayen-Koblenz .....	39	63
			Zusammen ...	2 633	2 127	L. Rhein-Hunsrück .....	29	50
			Wanderungen über die Grenzen des Bundesgebietes			Übrige Kreise .....	493	543
			Zusammen ...	577	625	Zusammen ...	3 806	4 043
			Wanderungen insgesamt			in andere Bundesländer		
			Insgesamt ...	4 945	4 271	K. Karlsruhe .....	69	144
			Landkreis Kaiserslautern			L. Karlsruhe .....	74	54
			im gleichen Land			K. Mannheim .....	68	94
			K. Kaiserslautern .....	1 103	1 098	L. Rhein-Neckar .....	38	67
			K. Ludwigsh./Rh. ....	100	100	K. München .....	18	52
			K. Mainz .....	42	99	K. Saarbrücken .....	66	72
			K. Pirmasens .....	50	49	L. Saar-Pfalz-Kr. ....	30	58
			L. Bad Dürkheim .....	92	103	K. Berlin (West) .....	25	50
			L. Donnersbergkr. ....	138	161	Übrige Kreise .....	830	1 156
			L. Kusel .....	251	199	Zusammen ...	1 218	1 747
			L. Landau-Bergz. ....	128	124	Wanderungen über die Grenzen des Bundesgebietes		
			L. Ludwigshafen .....	65	170	Zusammen ...	299	356
			L. Pirmasens .....	173	153	Wanderungen insgesamt		
			Übrige Kreise .....	590	498	Insgesamt ...	5 323	6 146
			Zusammen ...	2 732	2 754	Landkreis Ludwigshafen		
			in andere Bundesländer			im gleichen Land		
			L. Pinneberg .....	58	8	K. Frankenth./Pf. ....	454	349
			K. Saarbrücken .....	82	82	K. Kaiserslautern .....	52	44
			L. Saar-Pfalz-Kr. ....	118	85	K. Ludwigsh./Rh. ....	1 534	1 016
			Übrige Kreise .....	1 004	1 190	K. Mainz .....	27	51
			Zusammen ...	1 262	1 365	K. Neustadt/Wein. ....	84	104
			Wanderungen über die Grenzen des Bundesgebietes			K. Speyer .....	571	503
			Zusammen ...	575	443	K. Worms .....	94	79
			Wanderungen insgesamt			L. Bad Dürkheim .....	360	534
			Insgesamt ...	4 569	4 562	L. Donnersbergkr. ....	49	84
			Landkreis Kusel			L. Gernersheim .....	86	131
			im gleichen Land			L. Kaiserslautern .....	170	65
			K. Kaiserslautern .....	221	262	L. Landau-Bergz. ....	138	128
			K. Ludwigsh./Rh. ....	67	87	Übrige Kreise .....	250	301
			K. Mainz .....	31	60	Zusammen ...	3 869	3 389
			L. Donnersbergkr. ....	53	43	in andere Bundesländer		
			L. Kaiserslautern .....	199	251	L. Karlsruhe .....	37	52
			L. Landau-Bergz. ....	97	54	K. Heidelberg .....	34	58
			L. Bad Kreuznach .....	74	105	K. Mannheim .....	436	291
			L. Birkenfeld .....	79	115	L. Rhein-Neckar .....	164	135
			Übrige Kreise .....	329	383	Übrige Kreise .....	913	1 050
			Zusammen ...	1 150	1 360	Zusammen ...	1 584	1 586
			in andere Bundesländer			Wanderungen über die Grenzen des Bundesgebietes		
			K. Saarbrücken .....	117	114	Zusammen ...	693	680
			L. Neunkirchen .....	84	44	Wanderungen insgesamt		
			L. Saar-Pfalz-Kr. ....	282	212	Insgesamt ...	6 146	5 655
			Übrige Kreise .....	560	803	Landkreis Mainz-Bingen		
			Zusammen ...	1 043	1 173	im gleichen Land		
			Wanderungen über die Grenzen des Bundesgebietes			K. Mainz .....	2 046	1 474
			Zusammen ...	182	90	K. Worms .....	114	63
			Wanderungen insgesamt			L. Alzey-Worms .....	363	325
			Insgesamt ...	2 375	2 623	L. Donnersbergkr. ....	55	33
			Landkreis Landau-Bad Bergzabern			K. Koblenz .....	42	51
			im gleichen Land			L. Bad Kreuznach .....	476	526
			K. Kaiserslautern .....	144	132	L. Mayen-Koblenz .....	65	65
			K. Landau/Pfalz .....	788	732	L. Rhein-Hunsrück .....	146	142
			K. Ludwigsh./Rh. ....	213	226	Übrige Kreise .....	582	440
			K. Mainz .....	72	99	Zusammen ...	3 889	3 119
			in andere Bundesländer			Landkreis Gernersheim		
			K. Köln .....	52	45	im gleichen Land		
			K. Frankfurt/Main .....	83	90	K. Landau/Pfalz .....	154	184
			K. Wiesbaden .....	310	264	K. Ludwigsh./Rh. ....	101	86
			L. Groß-Gerau .....	214	209	K. Neustadt/Wein. ....	94	67
			L. Main-Taunus-K. ....	57	59	K. Speyer .....	145	143
						L. Bad Dürkheim .....	61	61
						L. Landau-Bergz. ....	617	583

### 3 Binnenwanderung

#### 3.4 Die hauptsächlichlichen Wanderungen zwischen den Kreisen des Bundesgebietes 1977

Kreisfreie Stadt bzw. Landkreis Übrige Gebiete	Zu- züge aus nebenstehenden Kreisen	Fort- züge nach nebenstehenden Kreisen	Kreisfreie Stadt bzw. Landkreis Übrige Gebiete	Zu- züge aus nebenstehenden Kreisen	Fort- züge nach nebenstehenden Kreisen	Kreisfreie Stadt bzw. Landkreis Übrige Gebiete	Zu- züge aus nebenstehenden Kreisen	Fort- züge nach nebenstehenden Kreisen
L. Rheingau-Taun. ....	71	104	L. Ravensburg .....	443	459	L. Tübingen .....	584	652
K. Berlin (West) .....	75	39	L. Sigmaringen .....	243	188	L. Zollernalbkrs. ....	144	70
Übrige Kreise .....	1 745	1 696	Übrige Kreise .....	-	-	L. Alb-Donau-Krs. ....	91	60
Zusammen ...	2 607	2 506	Zusammen ...	22 257	26 062	L. Bodenseekreis .....	67	79
Wanderungen über die Grenzen des Bundesgebietes			in andere Bundesländer			L. Ravensburg .....	109	98
Zusammen ...	785	737	K. Hamburg .....	222	198	L. Sigmaringen .....	56	81
Wanderungen insgesamt			L. Göttingen .....	56	39	Übrige Kreise .....	238	188
Insgesamt ...	7 281	6 362	K. Hannover .....	137	102	Zusammen ...	9 359	7 649
Landkreis Pirmasens			L. Hannover .....	48	50	in andere Bundesländer		
im gleichen Land			K. Bremen .....	69	67	K. Hamburg .....	56	56
K. Kaiserslautern .....	112	177	K. Düsseldorf .....	106	93	L. Hannover .....	62	39
K. Landau/Pfalz .....	77	70	K. Duisburg .....	69	29	K. Bremen .....	114	21
K. Ludwigsh./Rh. ....	65	78	K. Essen .....	70	57	K. Köln .....	65	61
K. Mainz .....	39	62	L. Mettmann .....	59	47	K. Frankfurt/Main .....	74	64
K. Pirmasens .....	746	684	K. Bonn .....	62	62	L. Bergstraße .....	52	23
K. Zweibrücken .....	188	258	K. Köln .....	136	141	K. Mainz .....	54	52
L. Gernersheim .....	44	98	L. Recklinghausen .....	51	36	L. Gernersheim .....	47	75
L. Kaiserslautern .....	153	173	K. Dortmund .....	56	29	L. Pirmasens .....	55	32
L. Landau-Bergz. ....	254	250	K. Darmstadt .....	64	65	K. München .....	140	182
Übrige Kreise .....	366	449	K. Frankfurt/Main .....	242	260	K. Saarbrücken .....	61	50
Zusammen ...	2 044	2 299	K. Wiesbaden .....	51	54	K. Berlin (West) .....	170	93
in andere Bundesländer			K. Lahn .....	67	48	Übrige Kreise .....	2 542	2 145
L. Böblingen .....	32	55	L. Bergstraße .....	65	48	Zusammen ...	3 492	2 893
K. Mannheim .....	43	51	L. Darmst.-Diebg. ....	55	47	Wanderungen über die Grenzen des Bundesgebietes		
L. Saar-Pfalz-Kr. ....	115	104	L. Darmst.-Ger. ....	32	50	Zusammen ...	5 796	6 114
Übrige Kreise .....	884	1 142	L. Hochtaunuskrs. ....	55	74	Wanderungen insgesamt		
Zusammen ...	1 074	1 352	L. Main-Kinzig-K. ....	50	48	Insgesamt ...	18 647	16 656
Wanderungen über die Grenzen des Bundesgebietes			L. Main-Taunus-K. ....	28	56	Landkreis Esslingen		
Zusammen ...	193	229	L. Offenbach .....	56	69	im gleichen Land		
Wanderungen insgesamt			K. Kassel .....	51	37	K. Stuttgart .....	4 804	3 299
Insgesamt ...	3 311	3 880	K. Kaiserslautern .....	56	28	L. Böblingen .....	693	876
Baden-Württemberg			K. Mainz .....	63	64	L. Göppingen .....	967	932
Stadtkreis Stuttgart			K. München .....	487	645	L. Ludwigsburg .....	661	676
im gleichen Land			L. München .....	37	88	L. Rems-Murr-Krs. ....	884	771
L. Böblingen .....	1 428	2 251	L. Starnberg .....	34	63	K. Heilbronn .....	103	86
L. Esslingen .....	3 299	4 804	K. Regensburg .....	52	30	L. Heilbronn .....	150	180
L. Göppingen .....	600	530	K. Nürnberg .....	167	135	L. Hohenlohekreis .....	69	80
L. Ludwigsburg .....	3 086	4 478	L. Ansbach .....	96	146	L. Schwäb.-Hall .....	255	158
L. Rems-Murr-Krs. ....	2 385	3 325	L. Fürth .....	57	18	L. Main-Tauber-K. ....	80	46
K. Heilbronn .....	259	203	L. Würzburg .....	65	57	L. Heidenheim .....	182	88
L. Heilbronn .....	446	521	K. Augsburg .....	55	71	L. Ostalbkreis .....	278	304
L. Hohenlohekreis .....	257	203	L. Günzburg .....	84	56	K. Karlsruhe .....	99	106
L. Schwäb. Hall .....	679	502	L. Neu-Ulm .....	113	122	L. Karlsruhe .....	118	76
L. Main-Tauber-K. ....	298	164	L. Lindau (Bod.) .....	51	50	L. Rastatt .....	109	38
L. Heidenheim .....	302	269	L. Donau-Ries .....	43	54	K. Heidelberg .....	55	82
L. Ostalbkreis .....	865	842	L. Oberallgäu .....	69	78	K. Mannheim .....	65	57
K. Baden-Baden .....	59	52	K. Saarbrücken .....	130	94	L. Neckar-Odenw. ....	67	55
K. Karlsruhe .....	295	271	L. Saar-Pfalz-Kr. ....	65	36	L. Rhein-Neckar .....	140	109
L. Karlsruhe .....	256	258	K. Berlin (West) .....	423	349	K. Pforzheim .....	61	39
L. Rastatt .....	221	107	Übrige Kreise .....	4 122	3 868	L. Calw .....	189	253
K. Heidelberg .....	184	267	Zusammen ...	8 198	7 886	L. Enzkreis .....	109	124
K. Mannheim .....	212	255	Wanderungen über die Grenzen des Bundesgebietes			L. Freudenstadt .....	95	116
L. Neckar-Odenw. ....	126	107	Zusammen ...	12 885	13 916	K. Freiburg/Brsg. ....	110	80
L. Rhein-Neckar .....	239	233	Wanderungen insgesamt			L. Breisg.-Hschw. ....	82	64
K. Pforzheim .....	172	147	Insgesamt ...	43 340	47 864	L. Ortenaukreis .....	108	96
L. Calw .....	465	671	Landkreis Böblingen			L. Rottweil .....	89	91
L. Enzkreis .....	295	333	im gleichen Land			L. Schwarzw.-Baar .....	112	105
L. Freudenstadt .....	331	280	K. Stuttgart .....	2 251	1 428	L. Tuttlingen .....	106	76
K. Freiburg/Brsg. ....	346	313	L. Esslingen .....	876	693	L. Konstanz .....	122	117
L. Breisg.-Hschw. ....	173	133	L. Göppingen .....	169	143	L. Lörrach .....	59	38
L. Emmendingen .....	72	68	L. Ludwigsburg .....	980	782	L. Reutlingen .....	833	819
L. Ortenaukreis .....	258	214	L. Rems-Murr-Krs. ....	358	268	L. Tübingen .....	436	533
L. Rottweil .....	281	183	K. Heilbronn .....	66	42	L. Zollernalbkrs. ....	194	127
L. Schwarzw.-Baar .....	259	200	L. Heilbronn .....	116	141	K. Ulm .....	101	115
L. Tuttlingen .....	152	119	L. Schwäb. Hall .....	137	98	L. Alb-Donau-Krs. ....	208	188
L. Konstanz .....	293	294	L. Main-Tauber-K. ....	66	40	L. Biberach .....	118	128
L. Lörrach .....	121	98	L. Heidenheim .....	84	44	L. Bodenseekreis .....	77	134
L. Waldshut .....	126	84	K. Karlsruhe .....	114	91	L. Ravensburg .....	194	195
L. Reutlingen .....	572	587	L. Karlsruhe .....	65	78	L. Sigmaringen .....	117	79
L. Tübingen .....	733	763	L. Rastatt .....	50	40	Übrige Kreise .....	89	88
L. Zollernalbkrs. ....	356	223	K. Heidelberg .....	66	76	Zusammen ...	13 388	11 624
K. Ulm .....	237	203	K. Mannheim .....	63	47	in andere Bundesländer		
L. Alb-Donau-Krs. ....	327	312	L. Rhein-Neckar .....	99	91	K. Hamburg .....	60	67
L. Biberach .....	252	240	K. Pforzheim .....	125	89	K. Köln .....	59	61
L. Bodenseekreis .....	254	308	L. Calw .....	788	864	K. Frankfurt/Main .....	91	87
			L. Enzkreis .....	279	335	K. München .....	173	182
			L. Freudenstadt .....	225	195	K. Nürnberg .....	72	50
			K. Freiburg/Brsg. ....	83	51	L. Ansbach .....	27	55
			L. Breisg.-Hschw. ....	69	42	L. Neu-Ulm .....	61	75
			L. Ortenaukreis .....	99	65	K. Saarbrücken .....	52	30
			L. Rottweil .....	77	43	K. Berlin (West) .....	242	144
			L. Schwarzw.-Baar .....	115	79	Übrige Kreise .....	3 065	2 790
			L. Tuttlingen .....	58	39	Zusammen ...	3 902	3 541
			L. Konstanz .....	124	139			
			L. Waldshut .....	63	32			
			L. Reutlingen .....	264	212			

### 3 Binnenwanderung

#### 3.4 Die hauptsächlichsten Wanderungen zwischen den Kreisen des Bundesgebietes 1977

Kreisfreie Stadt bzw. Landkreis	Zu- züge aus	Fort- züge nach	Kreisfreie Stadt bzw. Landkreis	Zu- züge aus	Fort- züge nach	Kreisfreie Stadt bzw. Landkreis	Zu- züge aus	Fort- züge nach
Übrige Gebiete	nebenstehenden Kreisen		Übrige Gebiete	nebenstehenden Kreisen		Übrige Gebiete	nebenstehenden Kreisen	
Wanderungen über die Grenzen des Bundesgebietes			L. Tübingen .....	246	291	<u>Stadtkreis Heilbronn</u>		
Zusammen ...   7 103 7 591			L. Zollernalbkrs. ....	113	86	im gleichen Land		
Wanderungen insgesamt			K. Ulm .....	77	83	K. Stuttgart .....	203	259
Insgesamt ...   24 393 22 756			L. Alb-Donau-Krs. ....	98	70	L. Böblingen .....	42	66
<u>Landkreis Göppingen</u>			L. Biberach .....	73	45	L. Esslingen .....	86	103
im gleichen Land			L. Bodenseekreis .....	83	90	L. Göppingen .....	61	52
K. Stuttgart .....	530	600	L. Ravensburg .....	132	132	L. Ludwigsburg .....	245	221
L. Böblingen .....	143	169	L. Sigmaringen .....	73	71	L. Rems-Murr-Krs. ....	78	92
L. Esslingen .....	932	967	Übrige Kreise .....	93	103	L. Heilbronn .....	1 968	2 891
L. Ludwigsburg .....	223	250	Zusammen ...	12 886	11 298	L. Hohenlohekreis .....	163	131
L. Rems-Murr-Krs. ....	270	349	in andere Bundesländer			L. Schwäb. Hall .....	250	94
K. Heilbronn .....	52	61	K. Hamburg .....	68	99	L. Main-Tauber-K. ....	111	52
L. Heilbronn .....	97	91	K. Düsseldorf .....	59	37	L. Ostalbkreis .....	66	53
L. Schwäb. Hall .....	104	89	K. Köln .....	61	48	K. Karlsruhe .....	53	59
L. Main-Tauber-K. ....	68	55	K. Frankfurt/Main .....	78	72	L. Karlsruhe .....	44	60
L. Heidenheim .....	152	164	L. Offenbach .....	51	37	K. Heidelberg .....	78	106
L. Ostalbkreis .....	352	374	K. München .....	138	249	K. Mannheim .....	44	56
K. Karlsruhe .....	49	67	K. Nürnberg .....	57	46	L. Neckar-Odenw. ....	102	91
L. Karlsruhe .....	49	68	L. Neu-Ulm .....	32	54	L. Rhein-Neckar .....	114	72
K. Heidelberg .....	42	63	K. Saarbrücken .....	99	32	Übrige Kreise .....	550	479
K. Mannheim .....	56	66	K. Berlin (West) .....	189	144	Zusammen ...	4 258	4 937
L. Neckar-Odenw. ....	41	50	Übrige Kreise .....	3 139	2 853	in andere Bundesländer		
L. Rhein-Neckar .....	94	101	Zusammen ...	3 971	3 671	K. München .....	107	104
L. Calw .....	42	64	Wanderungen über die Grenzen des Bundesgebietes			K. Berlin (West) .....	65	35
L. Ortenaukreis .....	121	40	Zusammen ...   7 100 7 383	Übrige Kreise .....			1 056	1 099
L. Schwarzw.-Baar .....	44	52	Wanderungen insgesamt			Zusammen ...	1 228	1 238
L. Konstanz .....	69	44	Insgesamt ...   23 957 22 352	Wanderungen über die Grenzen des Bundesgebietes				
L. Reutlingen .....	186	201	<u>Rems-Murr-Kreis</u>			Zusammen ...	1 594	1 453
L. Tübingen .....	165	226	im gleichen Land			Wanderungen insgesamt		
L. Zollernalbkrs. ....	68	51	K. Stuttgart .....	3 325	2 385	Insgesamt ...	7 080	7 628
K. Ulm .....	123	159	L. Böblingen .....	268	358	<u>Landkreis Heilbronn</u>		
L. Alb-Donau-Krs. ....	273	421	L. Esslingen .....	771	884	im gleichen Land		
L. Biberach .....	245	92	L. Göppingen .....	349	270	K. Stuttgart .....	521	446
L. Bodenseekreis .....	99	114	L. Ludwigsburg .....	951	1 043	L. Böblingen .....	141	116
L. Ravensburg .....	120	125	K. Heilbronn .....	92	78	L. Esslingen .....	180	150
Übrige Kreise .....	357	385	L. Heilbronn .....	179	223	L. Göppingen .....	91	97
Zusammen ...	5 166	5 558	L. Hohenlohekreis .....	101	103	L. Ludwigsburg .....	866	606
in andere Bundesländer			L. Schwäb. Hall .....	401	395	L. Rems-Murr-Krs. ....	223	179
K. München .....	81	117	L. Heidenheim .....	118	67	K. Heilbronn .....	2 891	1 968
L. Neu Ulm .....	77	77	L. Ostalbkreis .....	731	719	L. Hohenlohekreis .....	372	349
K. Berlin (West) .....	48	60	K. Karlsruhe .....	72	86	L. Schwäb. Hall .....	252	202
Übrige Kreise .....	1 256	1 271	L. Karlsruhe .....	88	80	L. Main-Tauber-K. ....	164	67
Zusammen ...	1 462	1 525	L. Rastatt .....	59	38	L. Ostalbkreis .....	103	72
Wanderungen über die Grenzen des Bundesgebietes			K. Heidelberg .....	48	99	K. Karlsruhe .....	144	112
Zusammen ...   2 857 3 102	K. Mannheim .....	68	48	L. Karlsruhe .....	257	266		
Wanderungen insgesamt			L. Rhein-Neckar .....	80	106	L. Rastatt .....	51	30
Insgesamt ...   9 485 10 185	K. Pforzheim .....	50	26	K. Heidelberg .....	102	134		
<u>Landkreis Ludwigsburg</u>			L. Calw .....	149	192	K. Mannheim .....	131	96
im gleichen Land			L. Enzkreis .....	77	72	L. Neckar-Odenw. ....	416	340
K. Stuttgart .....	4 478	3 086	L. Freudenstadt .....	96	107	L. Rhein-Neckar .....	462	380
L. Böblingen .....	782	980	K. Freiburg/Brsg. ....	79	56	K. Pforzheim .....	72	47
L. Esslingen .....	676	661	L. Ortenaukreis .....	65	50	L. Calw .....	95	89
L. Göppingen .....	250	223	L. Rottweil .....	55	56	L. Enzkreis .....	91	67
L. Rems-Murr-Krs. ....	1 043	951	L. Schwarzw.-Baar .....	85	66	L. Freudenstadt .....	62	44
K. Heilbronn .....	221	245	L. Konstanz .....	89	68	K. Freiburg/Brsg. ....	53	49
L. Heilbronn .....	606	866	L. Reutlingen .....	196	171	L. Ortenaukreis .....	88	65
L. Hohenlohekreis .....	162	109	L. Tübingen .....	166	204	L. Reutlingen .....	60	52
L. Schwäb. Hall .....	305	253	L. Zollernalbkrs. ....	78	48	L. Tübingen .....	74	96
L. Main-Tauber-K. ....	156	98	K. Ulm .....	48	78	L. Zollernalbkrs. ....	51	23
L. Heidenheim .....	120	64	L. Alb-Donau-Krs. ....	91	84	L. Ravensburg .....	51	43
L. Ostalbkreis .....	280	208	L. Biberach .....	57	79	Übrige Kreise .....	413	294
K. Karlsruhe .....	178	134	L. Bodenseekreis .....	62	93	Zusammen ...	8 477	6 479
L. Karlsruhe .....	208	144	L. Ravensburg .....	178	144	in andere Bundesländer		
L. Rastatt .....	54	39	L. Sigmaringen .....	66	45	K. München .....	47	75
K. Heidelberg .....	72	100	Übrige Kreise .....	255	223	K. Berlin (West) .....	84	62
K. Mannheim .....	90	99	Zusammen ...	9 643	8 844	Übrige Kreise .....	1 860	1 521
L. Neckar-Odenw. ....	104	88	in andere Bundesländer			Zusammen ...	1 991	1 658
L. Rhein-Neckar .....	138	174	K. Hamburg .....	58	80	Wanderungen über die Grenzen des Bundesgebietes		
K. Pforzheim .....	134	108	K. Köln .....	50	25	Zusammen ...	1 902	1 813
L. Calw .....	232	276	K. Frankfurt/Main .....	55	41	Wanderungen insgesamt		
L. Enzkreis .....	480	464	K. München .....	136	150	Insgesamt ...	12 370	9 950
L. Freudenstadt .....	118	113	L. Weilh.-Schong. ....	52	51	<u>Hohenlohekreis</u>		
K. Freiburg/Brsg. ....	116	106	K. Nürnberg .....	54	40	im gleichen Land		
L. Breisg.-Hschw. ....	107	72	K. Berlin (West) .....	162	107	K. Stuttgart .....	203	257
L. Ortenaukreis .....	137	113	Übrige Kreise .....	2 651	2 270	L. Esslingen .....	80	69
L. Rottweil .....	112	78	Zusammen ...	3 218	2 764	L. Ludwigsburg .....	109	162
L. Schwarzw.-Baar .....	87	82	Wanderungen über die Grenzen des Bundesgebietes			L. Rems-Murr-Krs. ....	103	101
L. Tuttlingen .....	69	39	Zusammen ...   5 545 6 066					
L. Konstanz .....	122	105	Wanderungen insgesamt					
L. Lörrach .....	72	32	Insgesamt ...   18 406 17 674					
L. Reutlingen .....	189	217						

### 3 Binnenwanderung

#### 3.4 Die hauptsächlichsten Wanderungen zwischen den Kreisen des Bundesgebietes 1977

Kreisfreie Stadt bzw. Landkreis Übrige Gebiete	Zu- züge aus	Fort- züge nach	Kreisfreie Stadt bzw. Landkreis Übrige Gebiete	Zu- züge aus	Fort- züge nach	Kreisfreie Stadt bzw. Landkreis Übrige Gebiete	Zu- züge aus	Fort- züge nach
	nebenstehenden Kreisen			nebenstehenden Kreisen			nebenstehenden Kreisen	
K. Heilbronn .....	131	163	L. Main-Spessart .....	157	199	Wanderungen über die Grenzen des Bundesgebietes		
L. Heilbronn .....	349	372	L. Würzburg .....	171	230	Zusammen ...		
L. Schwäb. Hall .....	307	329	K. Berlin (West) .....	121	67	2 798	2 708	
L. Main-Tauber-K. ....	154	152	Übrige Kreise .....	1 075	1 533	Wanderungen insgesamt		
L. Ostalbkreis .....	64	60	Zusammen ...	1 947	2 628	9 824	10 544	
L. Neckar-Odenw. ....	58	61	Wanderungen über die Grenzen des Bundesgebietes			Stadtkreis Baden-Baden		
Übrige Kreise .....	504	559	Zusammen ...	439	538	im gleichen Land		
Zusammen ...	2 062	2 285	Wanderungen insgesamt			K. Karlsruhe .....	93	125
in andere Bundesländer			Insgesamt ...			L. Karlsruhe .....	97	73
Übrige Kreise .....	541	548	Landkreis Heidenheim			L. Rastatt .....	673	811
Zusammen ...	541	548	im gleichen Land			K. Stuttgart .....	52	59
Wanderungen über die Grenzen des Bundesgebietes			K. Stuttgart .....			K. Freiburg/Brs. ....	70	68
Zusammen ...	590	668	L. Böblingen .....	269	302	L. Breisg.-Hschw. ....	51	28
Wanderungen insgesamt			L. Esslingen .....	44	84	L. Ortenaukreis .....	198	186
Insgesamt ...	3 193	3 501	L. Göppingen .....	88	182	Übrige Kreise .....	541	407
Landkreis Schwäbisch Hall			L. Ludwigsburg .....	164	152	Zusammen ...		
im gleichen Land			L. Schwäb.-Hall .....	64	120	1 775	1 757	
K. Stuttgart .....	502	679	L. Rems-Murr-Krs. ....	67	118	in andere Bundesländer		
L. Böblingen .....	98	137	L. Ostalbkreis .....	61	43	K. München .....	42	64
L. Esslingen .....	158	255	L. Tübingen .....	49	68	Übrige Kreise .....	845	744
L. Göppingen .....	89	104	K. Ulm .....	100	158	Zusammen ...		
L. Ludwigsburg .....	253	305	L. Alb-Donau-Krs. ....	164	128	887	808	
L. Rems-Murr-Krs. ....	395	401	L. Biberach .....	69	82	Wanderungen über die Grenzen des Bundesgebietes		
K. Heilbronn .....	94	250	L. Ravensburg .....	54	69	Zusammen ...	644	559
L. Heilbronn .....	202	252	Übrige Kreise .....	443	541	Wanderungen insgesamt		
L. Hohenlohekreis .....	329	307	Zusammen ...	2 062	2 447	Insgesamt ...	3 306	3 124
L. Main-Tauber-K. ....	164	140	in andere Bundesländer			Stadtkreis Karlsruhe		
L. Heidenheim .....	43	61	K. München .....	92	134	im gleichen Land		
L. Ostalbkreis .....	417	358	L. Dillingen/Don. ....	172	224	K. Baden-Baden .....	125	93
K. Karlsruhe .....	41	53	L. Neu-Ulm .....	64	90	L. Karlsruhe .....	2 868	4 323
K. Heidelberg .....	60	76	K. Berlin (West) .....	48	69	L. Rastatt .....	749	587
L. Neckar-Odenw. ....	50	48	Übrige Kreise .....	840	898	K. Heidelberg .....	274	295
L. Rhein-Neckar .....	62	37	Zusammen ...	1 216	1 415	K. Mannheim .....	261	200
L. Calw .....	48	58	Wanderungen über die Grenzen des Bundesgebietes			L. Neckar-Odenw. ....	146	118
L. Reutlingen .....	62	55	Zusammen ...	1 548	1 564	L. Rhein-Neckar .....	361	364
L. Tübingen .....	59	102	Wanderungen insgesamt			K. Pforzheim .....	248	181
Übrige Kreise .....	451	608	Insgesamt ...	4 826	5 426	L. Calw .....	232	219
Zusammen ...	3 577	4 286	Ostalbkreis			L. Enzkreis .....	176	262
in andere Bundesländer			im gleichen Land			L. Freudenstadt .....	94	90
K. Frankfurt/Main .....	26	53	K. Stuttgart .....	842	865	K. Stuttgart .....	271	295
K. München .....	45	99	L. Böblingen .....	134	141	L. Böblingen .....	91	114
K. Nürnberg .....	21	55	L. Esslingen .....	304	278	L. Esslingen .....	106	99
L. Ansbach .....	207	177	L. Göppingen .....	374	352	L. Göppingen .....	67	49
K. Berlin (West) .....	64	70	L. Ludwigsburg .....	208	280	L. Ludwigsburg .....	134	178
Übrige Kreise .....	862	1 078	L. Rems-Murr-Krs. ....	719	731	L. Rems-Murr-Krs. ....	86	72
Zusammen ...	1 225	1 532	K. Heilbronn .....	53	66	K. Heilbronn .....	59	53
Wanderungen über die Grenzen des Bundesgebietes			L. Heilbronn .....	72	103	L. Heilbronn .....	112	144
Zusammen ...	2 375	1 366	L. Hohenlohekreis .....	60	64	L. Schwäb. Hall .....	53	41
Wanderungen insgesamt			L. Schwäb. Hall .....	358	417	L. Main-Tauber-K. ....	111	65
Insgesamt ...	7 177	7 184	L. Main-Tauber-K. ....	73	54	L. Ostalbkreis .....	58	53
Main-Tauber-Kreis			L. Heidenheim .....	400	426	K. Freiburg/Brs. ....	313	248
im gleichen Land			K. Karlsruhe .....	53	58	L. Breisg.-Hschw. ....	151	160
K. Stuttgart .....	164	298	K. Heidelberg .....	51	61	L. Emmendingen .....	92	68
L. Böblingen .....	40	66	K. Mannheim .....	52	39	L. Ortenaukreis .....	482	374
L. Esslingen .....	46	80	L. Calw .....	67	86	L. Schwarzw.-Baar .....	142	82
L. Göppingen .....	55	68	K. Freiburg/Brs. ....	47	66	L. Konstanz .....	139	123
L. Ludwigsburg .....	98	156	L. Konstanz .....	49	52	L. Lörrach .....	197	90
K. Heilbronn .....	52	111	L. Reutlingen .....	81	98	L. Waldshut .....	103	72
L. Heilbronn .....	67	164	L. Tübingen .....	138	204	L. Reutlingen .....	58	48
L. Hohenlohekreis .....	152	154	K. Ulm .....	95	166	L. Tübingen .....	70	67
L. Schwäb. Hall .....	140	164	L. Alb-Donau-Krs. ....	119	125	L. Bodenseekreis .....	52	53
L. Ostalbkreis .....	54	73	L. Biberach .....	75	125	L. Ravensburg .....	71	68
K. Karlsruhe .....	65	111	L. Ravensburg .....	97	140	L. Sigmaringen .....	52	50
L. Karlsruhe .....	39	72	L. Sigmaringen .....	49	59	Übrige Kreise .....	251	226
K. Heidelberg .....	39	78	Übrige Kreise .....	536	524	Zusammen ...		
K. Mannheim .....	80	101	Zusammen ...	5 106	5 580	8 855	9 624	
L. Neckar-Odenw. ....	238	293	in andere Bundesländer			in andere Bundesländer		
L. Rhein-Neckar .....	116	125	K. Frankfurt/Main .....	56	47	K. Hamburg .....	107	93
Übrige Kreise .....	409	612	K. München .....	77	125	K. Essen .....	39	58
Zusammen ...	1 854	2 726	L. Ansbach .....	71	104	K. Köln .....	71	72
in andere Bundesländer			L. Donau-Ries .....	144	205	K. Dortmund .....	50	33
K. Frankfurt/Main .....	50	62	K. Berlin (West) .....	59	76	K. Darmstadt .....	55	39
K. München .....	29	100	Übrige Kreise .....	1 513	1 699	K. Frankfurt/Main .....	171	117
L. Ansbach .....	55	68	Zusammen ...	1 920	2 256	K. Wiesbaden .....	32	51
K. Würzburg .....	143	227	in andere Bundesländer			L. Bergstraße .....	54	50
L. Miltenberg .....	146	142	K. Frankfurt/Main .....	56	47	L. Hochtaunuskrs. ....	55	32
			K. München .....	77	125	L. Offenbach .....	60	38
			L. Ansbach .....	71	104	K. Kaiserslautern .....	51	36
			L. Donau-Ries .....	144	205	K. Landau/Pfalz .....	74	43
			K. Berlin (West) .....	59	76	K. Ludwigsh./Rh. ....	93	48
			Übrige Kreise .....	1 513	1 699	K. Mainz .....	54	47
			Zusammen ...	1 920	2 256	L. Bad Dürkheim .....	50	42
						L. Germersheim .....	420	680

### 3.4 Die hauptsächlichen Wanderungen zwischen den Kreisen des Bundesgebietes 1977

-76-

### 3 Binnenwanderung

#### 3.4 Die hauptsächlichsten Wanderungen zwischen den Kreisen des Bundesgebietes 1977

Kreisfreie Stadt bzw. Landkreis — Übrige Gebiete	Zu- züge aus	Fort- züge nach	Kreisfreie Stadt bzw. Landkreis — Übrige Gebiete	Zu- züge aus	Fort- züge nach	Kreisfreie Stadt bzw. Landkreis — Übrige Gebiete	Zu- züge aus	Fort- züge nach
	nebenstehenden Kreisen			nebenstehenden Kreisen			nebenstehenden Kreisen	
L. Main-Tauber-K. ....	293	238	Wanderungen insgesamt			Enzkreis		
L. Ortenaukreis ....	54	67	Insgesamt ...   22 107 20 565			im gleichen Land		
Übrige Kreise ....	489	530				K. Karlsruhe ....	262	176
Zusammen ...	3 005	3 195				L. Karlsruhe ....	613	460
in andere Bundesländer			Stadtkreis Pforzheim			L. Rastatt ....	55	35
K. Frankfurt/Main ....	67	54	im gleichen Land			K. Heidelberg ....	53	62
L. Bergstraße ....	54	51	K. Karlsruhe ....	181	248	K. Mannheim ....	53	54
L. Miltenberg ....	65	93	L. Karlsruhe ....	211	195	L. Rhein-Neckar ....	98	99
K. Berlin (West) ....	46	52	L. Rastatt ....	95	68	K. Pforzheim ....	1 925	1 390
Übrige Kreise ....	1 325	1 225	K. Heidelberg ....	85	68	L. Calw ....	341	328
Zusammen ...	1 557	1 475	K. Mannheim ....	47	85	K. Stuttgart ....	333	295
Wanderungen über die Grenzen			L. Rhein-Neckar ....	92	78	L. Böblingen ....	335	279
des Bundesgebietes			L. Calw ....	336	337	L. Esslingen ....	124	109
Zusammen ...	693	741	L. Enzkreis ....	1 390	1 925	L. Ludwigsburg ....	464	480
Wanderungen insgesamt			K. Stuttgart ....	147	172	L. Rems-Murr-Krs. ....	72	77
Insgesamt ...	5 255	5 411	L. Böblingen ....	89	125	L. Heilbronn ....	67	91
Rhein-Neckar-Kreis			L. Esslingen ....	39	61	K. Freiburg/Brsg. ....	35	64
im gleichen Land			L. Ludwigsburg ....	108	134	L. Ortenaukreis ....	84	98
K. Karlsruhe ....	364	361	L. Rems-Murr-Krs. ....	26	50	L. Tübingen ....	62	66
L. Karlsruhe ....	741	860	L. Heilbronn ....	47	72	Übrige Kreise ....	599	480
L. Rastatt ....	121	114	K. Freiburg/Brsg. ....	62	67	Zusammen ...	5 575	4 643
K. Heidelberg ....	3 723	2 632	L. Ortenaukreis ....	57	70	in andere Bundesländer		
K. Mannheim ....	3 310	2 001	L. Tübingen ....	61	59	K. München ....	33	55
L. Neckar-Odenw. ....	546	541	Übrige Kreise ....	627	637	K. Berlin (West) ....	68	44
K. Pforzheim ....	78	92	Zusammen ...	3 700	4 451	Übrige Kreise ....	1 066	1 064
L. Calw ....	88	124	in andere Bundesländer			Zusammen ...	1 167	1 163
L. Enzkreis ....	99	98	K. München ....	34	76	Wanderungen über die Grenzen		
K. Stuttgart ....	233	239	K. Berlin (West) ....	61	61	des Bundesgebietes		
L. Böblingen ....	91	99	Übrige Kreise ....	991	1 121	Zusammen ...	1 868	2 001
L. Esslingen ....	109	140	Zusammen ...	1 086	1 258	Wanderungen insgesamt		
L. Göppingen ....	101	94	Wanderungen über die Grenzen			Insgesamt ...	8 610	7 807
L. Ludwigsburg ....	174	138	des Bundesgebietes			Landkreis Freudenstadt		
L. Rems-Murr-Krs. ....	106	80	Zusammen ...	2 588	2 250	im gleichen Land		
K. Heilbronn ....	72	114	Wanderungen insgesamt			K. Karlsruhe ....	90	94
L. Heilbronn ....	380	462	Insgesamt ...	7 374	7 959	L. Karlsruhe ....	98	59
L. Schwäb.-Hall ....	37	62	Landkreis Calw			L. Rastatt ....	78	77
L. Main-Tauber-K. ....	125	116	im gleichen Land			L. Calw ....	372	534
K. Freiburg/Brsg. ....	133	119	K. Karlsruhe ....	219	232	K. Stuttgart ....	280	331
L. Breisg.-Hschw. ....	77	82	L. Karlsruhe ....	297	231	L. Böblingen ....	195	225
L. Emmendingen ....	55	52	L. Rastatt ....	102	76	L. Esslingen ....	116	95
L. Ortenaukreis ....	186	180	K. Heidelberg ....	80	61	L. Ludwigsburg ....	113	118
L. Schwarzw.-Baar ....	85	67	K. Mannheim ....	65	56	L. Rems-Murr-Krs. ....	107	96
L. Konstanz ....	82	83	L. Neckar-Odenw. ....	54	43	L. Heilbronn ....	44	62
L. Lörrach ....	50	71	L. Rhein-Neckar ....	124	88	K. Freiburg/Brsg. ....	52	51
L. Reutlingen ....	29	60	K. Pforzheim ....	337	336	L. Breisg.-Hschw. ....	63	51
L. Tübingen ....	70	69	L. Enzkreis ....	328	341	L. Ortenaukreis ....	204	168
L. Bodenseekreis ....	26	64	L. Freudenstadt ....	534	372	L. Rottweil ....	296	326
L. Ravensburg ....	49	71	K. Stuttgart ....	671	465	L. Schwarzw.-Baar ....	76	83
Übrige Kreise ....	405	433	L. Böblingen ....	864	788	L. Tuttlingen ....	30	50
Zusammen ...	11 745	9 718	L. Esslingen ....	253	189	L. Konstanz ....	52	40
in andere Bundesländer			L. Göppingen ....	64	42	L. Reutlingen ....	136	128
K. Hamburg ....	105	116	L. Ludwigsburg ....	276	232	L. Tübingen ....	240	226
L. Hettmann ....	40	67	L. Rems-Murr-Krs. ....	192	149	L. Zollernalbkrs. ....	110	104
K. Köln ....	96	79	L. Heilbronn ....	89	95	Übrige Kreise ....	567	604
L. Rhein-Sieg-Kr. ....	56	36	L. Schwäb. Hall ....	58	48	Zusammen ...	3 319	3 522
L. Recklinghausen ....	52	15	L. Ostalbkreis ....	86	67	in andere Bundesländer		
K. Darmstadt ....	61	91	K. Freiburg/Brsg. ....	43	61	K. München ....	70	98
K. Frankfurt/Main ....	167	147	L. Ortenaukreis ....	150	123	Übrige Kreise ....	1 412	1 271
K. Wiesbaden ....	53	56	L. Rottweil ....	90	87	Zusammen ...	1 482	1 369
L. Bergstraße ....	1 262	1 383	L. Schwarzw.-Baar ....	74	83	Wanderungen über die Grenzen		
L. Darmst.-Diebg. ....	75	78	L. Konstanz ....	61	55	des Bundesgebietes		
L. Groß-Gerau ....	61	91	L. Reutlingen ....	170	131	Zusammen ...	797	879
L. Main-Kinzig-K. ....	54	59	L. Tübingen ....	203	199	Wanderungen insgesamt		
L. Odenwaldkreis ....	73	95	L. Zollernalbkrs. ....	110	90	Insgesamt ...	5 598	5 770
L. Offenbach ....	94	93	L. Ravensburg ....	50	58	Stadtkreis Freiburg im Breisgau		
K. Frankenth./Pf. ....	50	46	Übrige Kreise ....	498	425	im gleichen Land		
K. Ludwigsh./Rh. ....	312	220	Zusammen ...	6 142	5 223	L. Breisg.-Hschw. ....	2 838	3 728
K. Mainz ....	75	46	in andere Bundesländer			L. Emmendingen ....	974	1 083
K. Speyer ....	105	115	K. München ....	46	61	L. Ortenaukreis ....	861	721
K. Worms ....	38	54	K. Berlin (West) ....	134	92	L. Rottweil ....	119	151
L. Bad Dürkheim ....	80	116	Übrige Kreise ....	1 930	1 580	L. Schwarzw.-Baar ....	414	382
L. Germersheim ....	43	50	Zusammen ...	2 110	1 733	L. Tuttlingen ....	109	93
L. Landau-Bergz. ....	67	38	Wanderungen über die Grenzen			L. Konstanz ....	351	318
L. Ludwigshafen ....	135	164	des Bundesgebietes			L. Lörrach ....	514	465
K. München ....	110	154	Zusammen ...	1 490	1 668	L. Waldshut ....	363	300
K. Nürnberg ....	59	39	Wanderungen insgesamt			K. Stuttgart ....	313	346
K. Saarbrücken ....	72	53	Insgesamt ...	9 742	8 624	L. Böblingen ....	51	83
K. Berlin (West) ....	256	148				L. Esslingen ....	80	110
Übrige Kreise ....	3 312	3 014				L. Ludwigsburg ....	106	116
Zusammen ...	6 963	6 663						
Wanderungen über die Grenzen								
des Bundesgebietes								
Zusammen ...	3 399	4 184						

## 3 Binnenwanderung

## 3.4 Die hauptsächlichen Wanderungen zwischen den Kreisen des Bundesgebietes 1977

Kreisfreie Stadt bzw. Landkreis	Zu- züge aus	Fort- züge nach	Kreisfreie Stadt bzw. Landkreis	Zu- züge aus	Fort- züge nach	Kreisfreie Stadt bzw. Landkreis	Zu- züge aus	Fort- züge nach				
Ubrige Gebiete	nebenstehenden Kreisen		Ubrige Gebiete	nebenstehenden Kreisen		Ubrige Gebiete	nebenstehenden Kreisen					
L. Rems-Murr-Krs. ....	56	79	Wanderungen über die Grenzen des Bundesgebietes			Wanderungen insgesamt						
L. Heilbronn ....	49	53	Zusammen ...   1 875 1 605			Insgesamt ...   12 112 12 554						
L. Ostalbkreis ....	66	47	Wanderungen insgesamt			<u>Landkreis Rottweil</u>						
K. Baden-Baden ....	68	70	Insgesamt ...   13 480 11 728			im gleichen Land						
L. Karlsruhe ....	248	313	<u>Landkreis Emmendingen</u>			K. Freiburg/Brsg. ....	151	119				
L. Karlsruhe ....	167	140	im gleichen Land			L. Breisg.-Hschw. ....	67	73				
L. Rastatt ....	180	174	K. Freiburg/Brsg. ....	1 083	974	L. Ortenaukreis ....	158	174				
K. Heidelberg ....	116	119	L. Breisg.-Hschw. ....	787	789	L. Schwarzw.-Baar ....	408	574				
K. Mannheim ....	77	83	L. Ortenaukreis ....	483	511	L. Tuttlingen ....	270	280				
L. Rhein-Neckar ....	119	133	L. Schwarzw.-Baar ....	133	155	L. Konstanz ....	118	130				
K. Pforzheim ....	67	62	L. Konstanz ....	76	69	K. Stuttgart ....	183	281				
L. Calw ....	61	43	L. Lörrach ....	152	126	L. Böblingen ....	43	77				
L. Enzkreis ....	64	35	L. Waldshut ....	87	65	L. Esslingen ....	91	89				
L. Freudenstadt ....	51	52	K. Stuttgart ....	68	72	L. Ludwigsburg ....	78	112				
L. Reutlingen ....	60	40	K. Karlsruhe ....	68	92	L. Rems-Murr-Krs. ....	56	55				
L. Tübingen ....	94	83	L. Karlsruhe ....	44	57	L. Calw ....	87	90				
L. Zollernalbkrs. ....	66	46	L. Rastatt ....	60	79	L. Freudenstadt ....	326	296				
L. Biberach ....	58	59	L. Rhein-Neckar ....	52	55	L. Reutlingen ....	80	130				
L. Bodenseekreis ....	144	134	Ubrige Kreise ....	577	607	L. Tübingen ....	123	222				
L. Ravensburg ....	117	104	Zusammen ...   3 670 3 651	3 670	3 651	L. Zollernalbkrs. ....	201	261				
L. Sigmaringen ....	134	102	in andere Bundesländer			L. Bodenseekreis ....	52	57				
Ubrige Kreise ....	316	250	K. München ....	42	62	L. Ravensburg ....	60	83				
Zusammen ...	9 471	10 117	K. Berlin (West) ....	82	46	L. Sigmaringen ....	71	43				
in andere Bundesländer			Ubrige Kreise ....	902	941	Ubrige Kreise ....	522	554				
K. Hamburg ....	96	126	Zusammen ...   1 026 1 049	1 026		Zusammen ...   3 145 3 700	3 145					
L. Göttingen ....	37	79	Wanderungen über die Grenzen des Bundesgebietes			in andere Bundesländer						
K. Hannover ....	46	71	Zusammen ...   609 751			K. München ....	27	59				
K. Bremen ....	40	66	Wanderungen insgesamt			K. Berlin (West) ....	41	53				
K. Düsseldorf ....	36	69	Insgesamt ...   5 305 5 451			Ubrige Kreise ....	674	727				
K. Bonn ....	73	60	<u>Ortenaukreis</u>			Zusammen ...   742 839	742					
K. Köln ....	79	80	im gleichen Land			Wanderungen über die Grenzen des Bundesgebietes						
K. Münster/Westf. ....	48	53	K. Freiburg/Brsg. ....	721	861	Zusammen ...   1 166 1 224						
K. Frankfurt/Main ....	90	110	L. Breisg.-Hschw. ....	477	490	Wanderungen insgesamt						
L. Hochtaunuskrs. ....	45	51	L. Emmendingen ....	511	483	Insgesamt ...   5 053 5 763						
K. Mainz ....	50	62	L. Rottweil ....	174	158	<u>Schwarzwald-Baar-Kreis</u>						
K. München ....	150	308	L. Schwarzw.-Baar ....	326	312	im gleichen Land						
K. Nürnberg ....	61	31	L. Tuttlingen ....	81	74	K. Freiburg/Brsg. ....	382	414				
K. Berlin (West) ....	209	176	L. Konstanz ....	203	212	L. Breisg.-Hschw. ....	367	307				
Ubrige Kreise ....	2 658	2 622	L. Lörrach ....	325	252	L. Emmendingen ....	155	133				
Zusammen ...	3 718	3 964	L. Waldshut ....	163	175	L. Ortenaukreis ....	312	326				
Wanderungen über die Grenzen des Bundesgebietes			K. Stuttgart ....	214	258	L. Rottweil ....	574	408				
Zusammen ...   3 382 2 370	3 382		L. Böblingen ....	65	99	L. Tuttlingen ....	366	478				
Wanderungen insgesamt			L. Esslingen ....	96	108	L. Konstanz ....	493	459				
Insgesamt ...   16 571 16 451	16 571		L. Göppingen ....	40	121	L. Lörrach ....	101	108				
<u>Landkreis Breisgau-Hochschwarzwald</u>			L. Ludwigsburg ....	113	137	L. Waldshut ....	208	150				
im gleichen Land			L. Rems-Murr-Krs. ....	50	65	K. Stuttgart ....	200	259				
K. Freiburg/Brsg. ....	3 728	2 838	L. Heilbronn ....	65	88	L. Böblingen ....	79	115				
L. Emmendingen ....	789	787	K. Baden-Baden ....	186	198	L. Esslingen ....	105	112				
L. Ortenaukreis ....	490	477	K. Karlsruhe ....	374	482	L. Göppingen ....	52	44				
L. Rottweil ....	73	67	L. Karlsruhe ....	283	456	L. Ludwigsburg ....	82	87				
L. Schwarzw.-Baar ....	307	367	L. Rastatt ....	669	702	L. Rems-Murr-Krs. ....	66	85				
L. Tuttlingen ....	76	76	K. Heidelberg ....	98	136	K. Karlsruhe ....	82	142				
L. Konstanz ....	243	227	K. Mannheim ....	184	152	L. Karlsruhe ....	75	80				
L. Lörrach ....	714	554	L. Neckar-Odenw. ....	67	54	L. Rastatt ....	73	91				
L. Waldshut ....	399	312	L. Rhein-Neckar ....	180	186	K. Heidelberg ....	38	65				
K. Stuttgart ....	133	173	K. Pforzheim ....	70	57	L. Rhein-Neckar ....	67	85				
L. Böblingen ....	42	69	L. Calw ....	123	150	L. Calw ....	83	74				
L. Esslingen ....	64	82	L. Enzkreis ....	98	84	L. Freudenstadt ....	83	76				
L. Ludwigsburg ....	72	107	L. Freudenstadt ....	168	204	L. Reutlingen ....	83	96				
K. Baden-Baden ....	28	51	L. Reutlingen ....	122	66	L. Tübingen ....	107	101				
K. Karlsruhe ....	160	151	L. Bodenseekreis ....	62	72	L. Zollernalbkrs. ....	121	115				
L. Karlsruhe ....	94	117	L. Ravensburg ....	68	53	L. Biberach ....	74	52				
L. Rastatt ....	83	66	L. Sigmaringen ....	93	79	L. Bodenseekreis ....	112	132				
K. Heidelberg ....	45	91	Ubrige Kreise ....	313	345	L. Ravensburg ....	79	94				
K. Mannheim ....	61	49	Zusammen ...   6 782 7 369	6 782		L. Sigmaringen ....	113	98				
L. Rhein-Neckar ....	82	77	in andere Bundesländer			Ubrige Kreise ....	388	376				
L. Freudenstadt ....	51	63	K. Hamburg ....	62	68	Zusammen ...   5 120 5 162	5 120					
L. Tübingen ....	54	64	K. Köln ....	36	54	in andere Bundesländer						
L. Bodenseekreis ....	73	81	K. Frankfurt/Main ....	83	74	K. Hamburg ....	45	50				
L. Ravensburg ....	55	67	L. Bergstraße ....	50	52	K. Frankfurt/Main ....	46	62				
L. Sigmaringen ....	58	60	K. München ....	121	144	K. München ....	57	117				
Ubrige Kreise ....	512	515	K. Saarbrücken ....	66	44	K. Berlin (West) ....	107	110				
Zusammen ...	8 486	7 588	K. Berlin (West) ....	181	174	Ubrige Kreise ....	1 663	1 585				
in andere Bundesländer			Ubrige Kreise ....	2 105	2 110	Zusammen ...   1 918 1 924	1 918					
K. Hamburg ....	85	53	Zusammen ...   2 704 2 720	2 704		Wanderungen über die Grenzen des Bundesgebietes						
K. Düsseldorf ....	53	29	Wanderungen über die Grenzen des Bundesgebietes			Zusammen ...   2 402 2 989						
K. Essen ....	64	27	Insgesamt ...   2 626 2 465			Wanderungen insgesamt						
K. Köln ....	62	56	Zusammen ...   2 626 2 465			Insgesamt ...   9 440 10 075						
K. Frankfurt/Main ....	61	46										
K. München ....	82	139										
K. Saarbrücken ....	57	35										
K. Berlin (West) ....	203	88										
Ubrige Kreise ....	2 452	2 062										
Zusammen ...	3 119	2 535										

### 3 Binnenwanderung

#### 3.4 Die hauptsächlichlichen Wanderungen zwischen den Kreisen des Bundesgebietes 1977

Kreisfreie Stadt bzw. Landkreis Übrige Gebiete	Zu- züge aus	Fort- züge nach	Kreisfreie Stadt bzw. Landkreis Übrige Gebiete	Zu- züge aus	Fort- züge nach	Kreisfreie Stadt bzw. Landkreis Übrige Gebiete	Zu- züge aus	Fort- züge nach
nebenstehenden Kreisen			nebenstehenden Kreisen			nebenstehenden Kreisen		
<u>Landkreis Tuttlingen</u>			Wanderungen insgesamt					
im gleichen Land			Insgesamt ...   12 201 12 512					
K. Freiburg/Brsg. ....	93	109	<u>Landkreis Lörrach</u>			L. Ravensburg .....	183	204
L. Breisg.-Hschw. ....	76	76	im gleichen Land			L. Sigmaringen .....	245	283
L. Ortenaukreis .....	74	81	K. Freiburg/Brsg. ....	465	514	K. Stuttgart .....	587	572
L. Rottweil .....	280	270	L. Breisg.-Hschw. ....	554	714	L. Böblingen .....	212	264
L. Schwarzw.-Baar .....	478	366	L. Emmendingen .....	126	152	L. Esslingen .....	819	833
L. Konstanz .....	291	318	L. Ortenaukreis .....	252	325	L. Göppingen .....	201	186
L. Lörrach .....	51	42	L. Schwarzw.-Baar .....	108	101	L. Ludwigsburg .....	217	189
L. Waldshut .....	62	43	L. Tuttlingen .....	42	51	L. Rems-Murr-Krs. ....	171	196
K. Stuttgart .....	119	152	L. Konstanz .....	214	243	L. Heilbronn .....	52	60
L. Böblingen .....	39	58	L. Waldshut .....	657	693	L. Schwäb. Hall .....	55	62
L. Esslingen .....	76	106	K. Stuttgart .....	98	121	L. Ostalbkreis .....	98	81
L. Ludwigsburg .....	39	69	L. Esslingen .....	38	59	K. Karlsruhe .....	48	58
L. Freudenstadt .....	50	30	L. Ludwigsburg .....	32	72	L. Rhein-Neckar .....	43	53
L. Reutlingen .....	86	84	K. Karlsruhe .....	90	197	L. Calw .....	60	29
L. Tübingen .....	73	79	L. Karlsruhe .....	79	90	L. Freudenstadt .....	131	170
L. Zollernalbkrs. ....	151	97	K. Mannheim .....	51	66	L. Ortenaukreis .....	128	136
L. Biberach .....	43	55	L. Rhein-Neckar .....	71	50	K. Freiburg/Brsg. ....	40	60
L. Bodenseekreis .....	72	88	L. Reutlingen .....	36	51	L. Rottweil .....	66	122
L. Ravensburg .....	102	86	L. Sigmaringen .....	68	65	L. Schwarzw.-Baar .....	130	80
L. Sigmaringen .....	127	134	Übrige Kreise .....	575	699	L. Tuttlingen .....	96	83
Übrige Kreise .....	346	421	Zusammen ...	3 556	4 263	L. Konstanz .....	84	86
Zusammen ...	2 728	2 764	in andere Bundesländer			L. Lörrach .....	51	36
in andere Bundesländer			in andere Bundesländer			L. Waldshut .....	73	27
K. München .....	28	66	K. Frankfurt/Main .....	49	65	Übrige Kreise .....	390	403
Übrige Kreise .....	746	707	K. München .....	62	127	Zusammen ...	6 199	6 520
Zusammen ...	774	773	K. Berlin (West) .....	108	94			
Wanderungen über die Grenzen des Bundesgebietes			Übrige Kreise .....	1 643	1 645			
Zusammen ...   1 105 1 118			Zusammen ...	1 862	1 931			
Wanderungen insgesamt			Wanderungen über die Grenzen des Bundesgebietes					
Insgesamt ...   4 607 4 655			Zusammen ...   2 325 2 695					
<u>Landkreis Konstanz</u>			Wanderungen insgesamt					
im gleichen Land			Insgesamt ...   7 743 8 889					
K. Freiburg/Brsg. ....	318	351	<u>Landkreis Waldshut</u>			<u>Landkreis Tübingen</u>		
L. Breisg.-Hschw. ....	227	243	im gleichen Land			im gleichen Land		
L. Emmendingen .....	69	76	K. Freiburg/Brsg. ....	300	363	L. Reutlingen .....	1 171	1 059
L. Ortenaukreis .....	212	203	L. Breisg.-Hschw. ....	312	399	L. Zollernalbkrs. ....	458	523
L. Rottweil .....	130	118	L. Emmendingen .....	65	87	K. Ulm .....	93	85
L. Schwarzw.-Baar .....	459	493	L. Ortenaukreis .....	175	163	L. Alb-Donau-Krs. ....	114	95
L. Tuttlingen .....	318	291	L. Schwarzw.-Baar .....	150	208	L. Biberach .....	134	111
L. Lörrach .....	243	214	L. Tuttlingen .....	43	62	L. Bodenseekreis .....	83	103
L. Waldshut .....	410	352	L. Konstanz .....	352	410	L. Ravensburg .....	169	212
K. Stuttgart .....	294	293	L. Lörrach .....	693	657	L. Sigmaringen .....	161	122
L. Böblingen .....	139	124	K. Stuttgart .....	84	126	K. Stuttgart .....	763	733
L. Esslingen .....	117	122	L. Böblingen .....	32	63	L. Böblingen .....	652	584
L. Göppingen .....	44	69	K. Karlsruhe .....	72	103	L. Esslingen .....	533	436
L. Ludwigsburg .....	105	122	L. Karlsruhe .....	26	65	L. Göppingen .....	226	165
L. Rems-Murr-Krs. ....	68	89	L. Rastatt .....	38	55	L. Ludwigsburg .....	291	246
L. Ostalbkreis .....	52	49	L. Reutlingen .....	27	73	L. Rems-Murr-Krs. ....	204	166
K. Karlsruhe .....	123	139	L. Bodenseekreis .....	57	78	L. Heilbronn .....	96	74
L. Karlsruhe .....	76	73	L. Ravensburg .....	33	51	L. Schwäb.-Hall .....	102	59
L. Rastatt .....	70	65	L. Sigmaringen .....	56	52	L. Heidenheim .....	68	49
K. Heidelberg .....	86	67	Übrige Kreise .....	521	605	L. Ostalbkreis .....	204	138
K. Mannheim .....	54	72	Zusammen ...	3 036	3 620	K. Karlsruhe .....	67	70
L. Rhein-Neckar .....	83	82	in andere Bundesländer			L. Karlsruhe .....	51	33
L. Calw .....	55	61	K. Hamburg .....	54	34	K. Heidelberg .....	61	89
L. Freudenstadt .....	40	52	K. Köln .....	31	52	L. Rhein-Neckar .....	69	70
L. Reutlingen .....	95	84	K. München .....	70	90	K. Pforzheim .....	59	61
L. Tübingen .....	102	103	K. Berlin (West) .....	114	99	L. Calw .....	199	203
L. Zollernalbkrs. ....	144	153	Übrige Kreise .....	1 392	1 373	L. Enzkreis .....	66	62
K. Ulm .....	52	46	Zusammen ...	1 661	1 648	L. Freudenstadt .....	226	240
L. Biberach .....	98	107	Wanderungen über die Grenzen des Bundesgebietes			K. Freiburg/Brsg. ....	83	94
L. Bodenseekreis .....	587	601	Zusammen ...   1 702 1 894			L. Breisg.-Hschw. ....	64	54
L. Ravensburg .....	270	279	Wanderungen insgesamt			L. Rottweil .....	222	123
L. Sigmaringen .....	358	345	Insgesamt ...   6 399 7 162			L. Schwarzw.-Baar .....	101	107
Übrige Kreise .....	306	304	<u>Landkreis Reutlingen</u>			L. Tuttlingen .....	79	73
Zusammen ...	5 804	5 842	im gleichen Land			L. Konstanz .....	103	102
in andere Bundesländer			in andere Bundesländer			Übrige Kreise .....	337	306
K. Hamburg .....	79	79	in andere Bundesländer			Zusammen ...	7 309	6 647
K. Düsseldorf .....	43	53	K. Hamburg .....	67	62			
K. Frankfurt/Main .....	85	102	L. Göttingen .....	27	56			
K. München .....	163	257	K. Köln .....	24	52			
L. München .....	14	67	K. Bielefeld .....	50	28			
L. Lindau (Bod.) .....	78	77	K. Frankfurt/Main .....	38	64			
L. Oberallgäu .....	63	45	K. München .....	94	164			
K. Berlin (West) .....	233	156	L. Neu-Ulm .....	39	64			
Übrige Kreise .....	2 296	2 256	K. Berlin (West) .....	135	113			
Zusammen ...	3 054	3 092	Übrige Kreise .....	2 093	2 010			
Wanderungen über die Grenzen des Bundesgebietes			Zusammen ...	2 567	2 613			
Zusammen ...   3 343 3 578								

### 3 Binnenwanderung

#### 3.4 Die hauptsächlichsten Wanderungen zwischen den Kreisen des Bundesgebietes 1977

Kreisfreie Stadt bzw. Landkreis Übrige Gebiete	Zu- züge aus nebenstehenden Kreisen	Fort- züge nach	Kreisfreie Stadt bzw. Landkreis Übrige Gebiete	Zu- züge aus nebenstehenden Kreisen	Fort- züge nach	Kreisfreie Stadt bzw. Landkreis Übrige Gebiete	Zu- züge aus nebenstehenden Kreisen	Fort- züge nach
Wanderungen über die Grenzen des Bundesgebietes			<u>Alb-Donau-Kreis</u> im gleichen Land			L. Alb-Donau-Krs. ....		
Zusammen ...	2 392	2 584	L. Reutlingen ..... 214 186			L. Biberach ..... 221 173		
Wanderungen insgesamt			L. Tübingen ..... 95 114			L. Ravensburg ..... 947 988		
Insgesamt ...	12 268	11 844	L. Zollernalbkrs. .... 84 80			K. Stuttgart ..... 308 254		
<u>Zollernalbkreis</u> im gleichen Land			K. Ulm ..... 1 186 1 004			L. Böblingen ..... 79 67		
L. Reutlingen .....	362	376	L. Biberach ..... 431 463			L. Esslingen ..... 134 77		
L. Tübingen .....	523	458	L. Bodenseekreis ..... 68 70			L. Göppingen ..... 114 99		
K. Ulm .....	40	51	L. Ravensburg ..... 187 222			L. Ludwigsburg ..... 90 83		
L. Alb-Donau-Krs. ....	80	84	L. Sigmaringen ..... 154 125			L. Rems-Murr-Krs. .... 93 62		
L. Biberach .....	88	110	K. Stuttgart ..... 312 327			K. Karlsruhe ..... 53 52		
L. Bodenseekreis .....	66	120	L. Böblingen ..... 60 91			L. Rhein-Neckar ..... 64 26		
L. Ravensburg .....	104	114	L. Esslingen ..... 188 208			K. Freiburg/Brsg. .... 134 144		
L. Sigmaringen .....	438	424	L. Göppingen ..... 421 273			L. Breisg.-Hschw. .... 81 73		
K. Stuttgart .....	223	356	L. Ludwigsburg ..... 70 98			L. Ortenaukreis ..... 72 62		
L. Böblingen .....	70	144	L. Rems-Murr-Krs. .... 84 91			L. Rottweil ..... 57 52		
L. Esslingen .....	127	194	L. Heidenheim ..... 128 164			L. Schwarzw.-Baar ..... 132 112		
L. Göppingen .....	51	68	L. Ostalbkreis ..... 125 119			L. Tuttlingen ..... 88 72		
L. Ludwigsburg .....	86	113	Übrige Kreise ..... 561 505			L. Konstanz ..... 601 587		
L. Rems-Murr-Krs. ....	48	78	Zusammen ...			L. Waldshut ..... 78 57		
L. Heilbronn .....	23	51	in andere Bundesländer			Übrige Kreise ..... 461 430		
L. Calw .....	90	110	K. München ..... 57 122			Zusammen ...		
L. Freudenstadt .....	104	110	K. Augsburg ..... 34 53			4 648 4 136		
K. Freiburg/Brsg. ....	46	66	L. Günzburg ..... 63 72			in andere Bundesländer		
L. Rottweil .....	261	201	L. Neu-Ulm ..... 752 693			K. Hamburg ..... 55 38		
L. Schwarzw.-Baar .....	115	121	K. Berlin (West) ..... 29 74			K. Frankfurt/Main ..... 55 28		
L. Tuttlingen .....	97	151	Übrige Kreise ..... 1 115 1 132			K. München ..... 129 186		
L. Konstanz .....	153	144	Zusammen ...			L. Lindau (Bod.) ..... 202 241		
Übrige Kreise .....	422	461	2 050 2 146			L. Oberallgäu ..... 76 77		
Zusammen ...	3 617	4 105	Wanderungen über die Grenzen des Bundesgebietes			K. Berlin (West) ..... 159 67		
in andere Bundesländer			Zusammen ...			Übrige Kreise ..... 2 008 1 493		
K. München .....	27	102	2 260 2 059			Zusammen ...		
K. Berlin (West) .....	60	52	Wanderungen insgesamt			2 684 2 130		
Übrige Kreise .....	995	1 061	Insgesamt ...			Wanderungen über die Grenzen des Bundesgebietes		
Zusammen ...	1 082	1 215	8 678 8 345			Zusammen ...		
Wanderungen über die Grenzen des Bundesgebietes			<u>Landkreis Biberach</u> im gleichen Land			2 363 2 393		
Zusammen ...	1 914	1 848	L. Reutlingen ..... 194 162			Wanderungen insgesamt		
Wanderungen insgesamt			L. Tübingen ..... 111 134			Insgesamt ...		
Insgesamt ...	6 613	7 168	L. Zollernalbkrs. .... 110 88			9 695 8 659		
<u>Stadtkreis Ulm</u> im gleichen Land			K. Ulm ..... 223 308			<u>Landkreis Ravensburg</u> im gleichen Land		
L. Reutlingen .....	124	84	L. Alb-Donau-Krs. .... 463 431			L. Reutlingen ..... 204 183		
L. Tübingen .....	85	93	L. Bodenseekreis ..... 173 221			L. Tübingen ..... 212 169		
L. Zollernalbkrs. ....	51	40	L. Ravensburg ..... 726 825			L. Zollernalbkrs. .... 114 104		
L. Alb-Donau-Krs. ....	1 004	1 186	L. Sigmaringen ..... 331 319			K. Ulm ..... 120 168		
L. Biberach .....	308	223	K. Stuttgart ..... 240 252			L. Alb-Donau-Krs. .... 222 187		
L. Bodenseekreis .....	80	61	L. Esslingen ..... 128 118			L. Biberach ..... 825 726		
L. Ravensburg .....	168	120	L. Göppingen ..... 92 245			L. Bodenseekreis ..... 988 947		
L. Sigmaringen .....	154	93	L. Ludwigsburg ..... 45 73			L. Sigmaringen ..... 608 503		
K. Stuttgart .....	203	237	L. Rems-Murr-Krs. .... 79 57			K. Stuttgart ..... 459 443		
L. Esslingen .....	115	101	L. Heidenheim ..... 82 69			L. Böblingen ..... 98 109		
L. Göppingen .....	159	123	L. Ostalbkreis ..... 125 75			L. Esslingen ..... 195 194		
L. Ludwigsburg .....	83	77	K. Freiburg/Brsg. .... 59 58			L. Göppingen ..... 125 120		
L. Rems-Murr-Krs. ....	78	48	L. Schwarzw.-Baar ..... 52 74			L. Ludwigsburg ..... 132 132		
L. Heidenheim .....	158	100	L. Tuttlingen ..... 55 43			L. Rems-Murr-Krs. .... 144 178		
L. Ostalbkreis .....	166	95	L. Konstanz ..... 107 98			L. Heilbronn ..... 43 51		
L. Konstanz .....	46	52	Übrige Kreise ..... 518 452			L. Heidenheim ..... 69 54		
Übrige Kreise .....	651	503	Zusammen ...			L. Ostalbkreis ..... 140 97		
Zusammen ...	3 633	3 236	3 913 4 102			K. Karlsruhe ..... 68 71		
in andere Bundesländer			in andere Bundesländer			L. Rastatt ..... 55 18		
K. München .....	102	173	K. München ..... 69 111			K. Heidelberg ..... 31 52		
K. Augsburg .....	50	70	K. Memmingen ..... 87 113			L. Rhein-Neckar ..... 71 49		
L. Günzburg .....	107	90	L. Neu-Ulm ..... 158 186			L. Calw ..... 58 50		
L. Neu-Ulm .....	1 353	1 683	L. Lindau (Bod.) ..... 45 57			K. Freiburg/Brsg. .... 104 117		
K. Berlin (West) .....	51	44	L. Unterallgäu ..... 121 81			L. Breisg.-Hschw. .... 67 55		
Übrige Kreise .....	1 158	1 128	L. Oberallgäu ..... 41 54			L. Ortenaukreis ..... 53 68		
Zusammen ...	2 821	3 188	K. Berlin (West) ..... 74 66			L. Rottweil ..... 83 60		
Wanderungen über die Grenzen des Bundesgebietes			Übrige Kreise ..... 915 990			L. Schwarzw.-Baar ..... 94 79		
Zusammen ...	1 980	1 903	Zusammen ...			L. Tuttlingen ..... 86 102		
Wanderungen insgesamt			1 510 1 658			L. Konstanz ..... 279 270		
Insgesamt ...	8 434	8 327	Wanderungen über die Grenzen des Bundesgebietes			L. Waldshut ..... 51 33		
<u>Bodenseekreis</u> im gleichen Land			Zusammen ...			Übrige Kreise ..... 357 302		
L. Reutlingen .....	87	68	716 702			Zusammen ...		
L. Tübingen .....	103	83	Wanderungen insgesamt			6 155 5 691		
L. Zollernalbkrs. ....	120	66	Insgesamt ...			in andere Bundesländer		
K. Ulm .....	61	80	6 139 6 462			K. Frankfurt/Main ..... 52 20		
Wanderungen über die Grenzen des Bundesgebietes			<u>Landkreis Biberach</u> im gleichen Land			K. München ..... 148 274		
Zusammen ...	1 980	1 903	L. Reutlingen ..... 87 68			L. Weilh.-Schong. .... 36 52		
Wanderungen insgesamt			L. Tübingen ..... 103 83			K. Kempten/Allgäu ..... 82 95		
Insgesamt ...	8 434	8 327	L. Zollernalbkrs. .... 120 66			K. Memmingen ..... 79 100		
<u>Landkreis Biberach</u> im gleichen Land			K. Ulm ..... 61 80			L. Neu-Ulm ..... 95 87		
L. Reutlingen .....	87	68	Wanderungen über die Grenzen des Bundesgebietes			L. Lindau (Bod.) ..... 425 454		
L. Tübingen .....	103	83	Zusammen ...			L. Ostallgäu ..... 55 52		
L. Zollernalbkrs. ....	120	66	716 702			L. Ostallgäu ..... 156 135		
K. Ulm .....	61	80	Insgesamt ...			L. Unterallgäu ..... 228 242		
Wanderungen über die Grenzen des Bundesgebietes			Zusammen ...			L. Oberallgäu ..... 136 92		
Zusammen ...	1 980	1 903	1 510 1 658			K. Berlin (West) ..... 2 194 1 756		
Wanderungen insgesamt			Wanderungen über die Grenzen des Bundesgebietes			Übrige Kreise ..... 3 686 3 359		
Insgesamt ...	8 434	8 327	Zusammen ...					

## 3 Binnenwanderung

## 3.4 Die hauptsächlichen Wanderungen zwischen den Kreisen des Bundesgebietes 1977

Kreisfreie Stadt bzw. Landkreis Übrige Gebiete	Zu- züge aus nebenstehenden Kreisen	Fort- züge nach nebenstehenden Kreisen	Kreisfreie Stadt bzw. Landkreis Übrige Gebiete	Zu- züge aus nebenstehenden Kreisen	Fort- züge nach nebenstehenden Kreisen	Kreisfreie Stadt bzw. Landkreis Übrige Gebiete	Zu- züge aus nebenstehenden Kreisen	Fort- züge nach nebenstehenden Kreisen
Wanderungen über die Grenzen des Bundesgebietes			in andere Bundesländer					
Zusammen ...	1 695	1 742	L. Altötting .....	515	431	K. Kiel .....	88	74
Wanderungen insgesamt			L. Berchtesg. Ld. ....	557	412	K. Lübeck .....	68	60
Insgesamt ...	11 536	10 792	L. Bad Tölz-Wolf. ....	1 071	1 087	L. Nordfriesland .....	63	47
Landkreis Sigmaringen			L. Dachau .....	1 336	2 126	L. Pinneberg .....	67	47
im gleichen Land			L. Ebersberg .....	1 252	2 187	L. Rendsburg-Eck. ....	77	43
L. Reutlingen .....	283	245	L. Eichstätt .....	417	370	K. Hamburg .....	747	583
L. Tübingen .....	122	161	L. Erding .....	617	873	K. Braunschweig .....	80	48
L. Zollernalbkrs. ....	424	438	L. Freising .....	1 028	1 366	L. Göttingen .....	88	69
K. Ulm .....	93	154	L. Fürstenfeldbr. ....	2 711	4 276	K. Hannover .....	191	186
L. Alb-Donau-Krs. ....	125	154	L. Garmisch-Part. ....	702	634	K. Bremen .....	212	150
L. Biberach .....	319	331	L. Landsberg/Lech ....	494	688	K. Düsseldorf .....	442	242
L. Bodenseekreis .....	301	400	L. Miesbach .....	705	772	K. Duisburg .....	116	62
L. Ravensburg .....	503	608	L. Mühldorf/Inn .....	585	564	K. Essen .....	239	114
K. Stuttgart .....	188	243	L. Neuburg-Schrob. ....	287	228	K. Krefeld .....	56	30
L. Böblingen .....	81	56	L. Pfaffenh./Ilm .....	404	513	K. Mülheim/Ruhr .....	51	26
L. Esslingen .....	79	117	L. Rosenheim .....	1 073	1 483	K. Wuppertal .....	96	54
L. Ludwigsburg .....	71	73	L. Starnberg .....	1 539	2 244	L. Kleve .....	55	54
L. Rems-Murr-Krs. ....	45	66	L. Traunstein .....	821	890	L. Mettmann .....	133	97
L. Ostalbkreis .....	59	49	L. Weilh.-Schong. ....	586	743	L. Neuss .....	109	80
K. Karlsruhe .....	50	52	K. Landshut .....	334	271	L. Wesel .....	73	37
L. Breisg.-Hschw. ....	102	134	K. Passau .....	266	202	K. Aachen .....	144	82
L. Ortenaukreis .....	60	58	K. Straubing .....	189	177	K. Bonn .....	227	183
L. Rottweil .....	98	113	L. Deggendorf .....	375	295	K. Köln .....	540	345
L. Tuttlingen .....	134	127	L. Freyung-Graf. ....	362	264	L. Aachen .....	72	93
L. Konstanz .....	345	358	L. Kelheim .....	328	232	L. Erftkreis .....	108	48
L. Lörrach .....	65	68	L. Landshut .....	352	470	L. Oberberg. Krs. ....	59	28
L. Waldshut .....	52	56	L. Passau .....	590	432	L. Rhei.-Berg. K. ....	72	38
Übrige Kreise .....	430	407	L. Regen .....	310	229	L. Rhein-Sieg-Kr. ....	179	112
Zusammen ...	4 151	4 632	L. Rottal-Inn .....	461	437	K. Gelsenkirchen .....	74	13
in andere Bundesländer			L. Straubing-Bog. ....	227	201	K. Münster/Westf. ....	121	74
K. München .....	56	77	L. Dingolf.-Land .....	279	357	L. Borken .....	55	37
L. Neu-Ulm .....	51	56	K. Amberg .....	125	53	L. Recklinghausen .....	120	76
K. Berlin (West) .....	67	59	K. Regensburg .....	682	452	K. Bielefeld .....	114	61
Übrige Kreise .....	1 470	1 388	K. Weiden/OPf. ....	111	66	L. Gütersloh .....	68	35
Zusammen ...	1 644	1 580	L. Amberg-Sulzb. ....	393	270	L. Lippe .....	75	23
Wanderungen über die Grenzen des Bundesgebietes			L. Cham .....	176	95	L. Mind.-Lübbecke ....	52	29
Zusammen ...	1 127	811	L. Neumarkt/OPf. ....	157	104	L. Paderborn .....	62	46
Wanderungen insgesamt			L. Neustadt/Wald. ....	300	238	K. Bochum .....	99	72
Insgesamt ...	6 922	7 023	L. Regensburg .....	380	173	K. Dortmund .....	181	100
Bayern			L. Schwandorf .....	136	74	K. Hagen .....	69	46
Krsfr. Stadt Ingolstadt			L. Tirschenreuth .....	111	97	L. Ennepe-Ruhr-K. ....	79	41
im gleichen Land			K. Bamberg .....	127	106	L. Hochsauerland .....	59	28
K. München .....	335	522	K. Coburg .....	93	101	L. Märkischer Kr. ....	123	48
L. Eichstätt .....	835	1 050	K. Hof .....	101	55	L. Siegen .....	100	32
L. München .....	76	94	L. Bamberg .....	68	41	L. Soest .....	59	18
L. Neuburg-Schrob. ....	225	193	L. Bayreuth .....	86	53	L. Unna .....	55	43
L. Pfaffenh./Ilm .....	366	358	L. Coburg .....	81	28	K. Darmstadt .....	119	102
L. Kelheim .....	107	75	L. Forchheim .....	45	58	K. Frankfurt/Main .....	667	500
K. Regensburg .....	108	70	L. Hof .....	116	86	K. Offenbach/Main .....	80	41
K. Nürnberg .....	64	69	L. Kronach .....	64	28	K. Wiesbaden .....	170	129
L. Roth/Nürnberg .....	50	27	L. Kulmbach .....	119	57	L. Bergstraße .....	61	41
L. Weißenburg-Gu. ....	51	30	L. Lichtenfels .....	51	29	L. Groß-Gerau .....	23	69
K. Augsburg .....	69	48	L. Wunsiedel/Fgb. ....	87	62	L. Hochtaunuskrs. ....	114	89
Übrige Kreise .....	871	814	K. Ansbach .....	86	63	L. Main-Kinzig-K. ....	109	87
Zusammen ...	3 157	3 350	K. Erlangen .....	265	231	L. Main-Taunus-K. ....	39	70
in andere Bundesländer			K. Fürth .....	87	75	L. Offenbach .....	44	90
K. Berlin (West) .....	58	18	K. Nürnberg .....	1 048	663	L. Wetteraukreis .....	75	40
Übrige Kreise .....	743	605	L. Ansbach .....	196	135	K. Kassel .....	114	97
Zusammen ...	801	623	L. Erlangen-Höch. ....	93	82	L. Fulda .....	55	31
Wanderungen über die Grenzen des Bundesgebietes			L. Fürth .....	74	68	L. Marburg-Bied. ....	109	68
Zusammen ...	1 331	894	L. Nürnberger Ld. ....	101	110	K. Koblenz .....	73	47
Wanderungen insgesamt			L. Neustadt/Aisch .....	86	47	L. Bad Kreuznach .....	58	22
Insgesamt ...	5 289	4 867	L. Roth/Nürnberg .....	125	120	L. Mayen-Koblenz .....	67	27
Krsfr. Stadt München			L. Weißenburg-Gu. ....	129	97	K. Trier .....	62	31
im gleichen Land			K. Aschaffenburg .....	74	53	K. Kaiserslautern .....	71	54
K. Ingolstadt .....	522	335	K. Schweinfurt .....	84	62	K. Ludwigsh./Rh. ....	62	32
K. Rosenheim .....	265	241	K. Würzburg .....	317	244	K. Mainz .....	130	92
Zusammen ...	39 439	44 253	L. Aschaffenburg .....	82	56	L. Landau-Bergz. ....	52	18
			L. Bad Kissingen .....	132	74	K. Stuttgart .....	645	487
			L. Rhön-Grabfeld .....	97	57	L. Böblingen .....	182	140
			L. Haßberge .....	78	61	L. Esslingen .....	182	173
			L. Kitzingen .....	93	38	L. Göppingen .....	117	81
			L. Miltenberg .....	67	42	L. Ludwigsburg .....	249	138
			L. Main-Spessart .....	101	46	L. Rems-Murr-Krs. ....	150	136
			L. Schweinfurt .....	144	64	K. Heilbronn .....	104	107
			L. Würzburg .....	231	153	L. Schwäb. Hall .....	75	47
			K. Augsburg .....	773	600	L. Heilbronn .....	99	45
			K. Kaufbeuren .....	208	141	L. Main-Tauber-K. ....	100	29
			K. Kempten/Allgäu .....	247	153	L. Heidenheim .....	134	92
			K. Memmingen .....	159	119	L. Ostalbkreis .....	125	77
			L. Aichach-Fried. ....	238	291	K. Baden-Baden .....	64	42
			L. Augsburg .....	477	284	K. Karlsruhe .....	224	174
			L. Dillingen/Don. ....	208	151	L. Karlsruhe .....	140	95
			L. Günzburg .....	280	238	L. Rastatt .....	81	41
			L. Neu-Ulm .....	226	145	K. Heidelberg .....	205	123
			L. Lindau (Bod.) .....	197	117	K. Mannheim .....	183	110
			L. Ostallgäu .....	328	278	L. Rhein-Neckar .....	154	110
			L. Unterallgäu .....	245	218	K. Pforzheim .....	76	34
			L. Donau-Ries .....	390	233	L. Calw .....	61	46
			L. Oberallgäu .....	361	252	L. Enzkreis .....	55	33
			Übrige Kreise .....	45	43	L. Freudenstadt .....	98	70
						K. Freiburg/Brsg. ....	308	150
						L. Breisg.-Hschw. ....	139	82

### 3 Binnenwanderung

#### 3.4 Die hauptsächlichsten Wanderungen zwischen den Kreisen des Bundesgebietes 1977

Kreisfreie Stadt bzw. Landkreis Übrige Gebiete	Zu- züge aus	Fort- züge nach	Kreisfreie Stadt bzw. Landkreis Übrige Gebiete	Zu- züge aus	Fort- züge nach	Kreisfreie Stadt bzw. Landkreis Übrige Gebiete	Zu- züge aus	Fort- züge nach
	nebenstehenden Kreisen			nebenstehenden Kreisen			nebenstehenden Kreisen	
L. Emmendingen .....	62	42	L. Passau .....	60	57	L. Starnberg .....	76	39
L. Ortenaukreis .....	144	121	Übrige Kreise .....	1 053	975	L. Traunstein .....	61	63
L. Rottweil .....	59	27	Zusammen ...	2 255	2 372	Übrige Kreise .....	925	877
L. Schwarzw.-Baar .....	117	57				Zusammen ...	4 721	3 676
L. Tuttlingen .....	66	28	in andere Bundesländer			in andere Bundesländer		
L. Konstanz .....	257	163	K. Berlin (West) .....	94	62	K. Berlin (West) .....	55	33
L. Lörrach .....	127	62	Übrige Kreise .....	1 267	951	Übrige Kreise .....	1 089	696
L. Waldshut .....	90	70	Zusammen ...	1 361	1 013	Zusammen ...	1 144	729
L. Reutlingen .....	128	73	Wanderungen über die Grenzen des Bundesgebietes			Wanderungen über die Grenzen des Bundesgebietes		
L. Tübingen .....	164	94	Zusammen ...	1 172	1 011	Zusammen ...	624	537
L. Zollernalbkrs. ....	102	27	Wanderungen insgesamt			Wanderungen insgesamt		
K. Ulm .....	173	102	Insgesamt ...	4 788	4 396	Insgesamt ...	6 489	4 942
L. Alb-Donau-Krs. ....	122	57	Landkreis Bad Tölz-Wolfratshausen			Landkreis Eichstätt		
L. Biberach .....	111	69	im gleichen Land			im gleichen Land		
L. Bodenseekreis .....	186	129	K. München .....	1 087	1 071	K. Ingolstadt .....	1 050	835
L. Ravensburg .....	274	148	L. Dachau .....	34	100	K. München .....	370	417
L. Sigmaringen .....	77	56	L. Ebersberg .....	46	57	L. München .....	66	53
K. Saarbrücken .....	380	88	L. Fürstenfeldbr. ....	104	94	L. Neubg./Schrob. ....	114	123
L. Saar-Pfalz-Kr. ....	56	23	L. Garmisch-Part. ....	179	151	L. Pfaffenh./Ilm .....	156	157
K. Berlin (West) .....	1 249	825	L. Miesbach .....	163	191	L. Kelheim .....	119	83
Übrige Kreise .....	2 953	2 247	L. München .....	457	504	K. Regensburg .....	59	52
Zusammen ...	19 309	12 887	L. Rosenheim .....	69	108	L. Neumarkt/OPf. ....	120	95
Wanderungen über die Grenzen des Bundesgebietes			L. Starnberg .....	139	125	K. Nürnberg .....	74	141
Zusammen ...	20 587	20 007	L. Traunstein .....	34	62	L. Roth/Nürnberg .....	78	73
Wanderungen insgesamt			L. Weilh.-Schong. ....	198	249	L. Weißenburg-Gu. ....	108	100
Insgesamt ...	79 335	77 147	K. Augsburg .....	42	67	K. Augsburg .....	59	52
Krsfr. Stadt Rosenheim			Übrige Kreise .....	921	901	L. Donau-Ries .....	57	36
im gleichen Land			Zusammen ...	3 473	3 680	Übrige Kreise .....	957	657
K. München .....	241	265	in andere Bundesländer			Zusammen ...	3 387	2 874
L. Mühldorf/Inn .....	71	24	K. Berlin (West) .....	84	37	in andere Bundesländer		
L. Rosenheim .....	1 174	1 511	Übrige Kreise .....	1 031	799	Übrige Kreise .....	422	282
L. Traunstein .....	100	77	Zusammen ...	1 115	836	Zusammen ...	422	282
Übrige Kreise .....	675	523	Wanderungen über die Grenzen des Bundesgebietes			Wanderungen über die Grenzen des Bundesgebietes		
Zusammen ...	2 261	2 400	Zusammen ...	1 845	998	Zusammen ...	288	236
in andere Bundesländer			Wanderungen insgesamt			Wanderungen insgesamt		
Übrige Kreise .....	540	348	Insgesamt ...	6 433	5 514	Insgesamt ...	4 097	3 392
Zusammen ...	540	348	Landkreis Dachau			Landkreis Erding		
Wanderungen über die Grenzen des Bundesgebietes			im gleichen Land			im gleichen Land		
Zusammen ...	384	537	K. München .....	2 126	1 336	K. München .....	873	617
Wanderungen insgesamt			L. Bad Tölz-Wolf. ....	100	34	L. Ebersberg .....	287	231
Insgesamt ...	3 185	3 285	L. Freising .....	133	73	L. Freising .....	220	221
Landkreis Altötting			L. Fürstenfeldbr. ....	226	218	L. Mühldorf/Inn .....	141	128
im gleichen Land			L. München .....	260	188	L. München .....	274	165
K. München .....	431	515	L. Pfaffenh./Ilm .....	77	78	L. Rosenheim .....	83	109
L. Berchtesg. Ld. ....	97	88	L. Starnberg .....	41	67	L. Traunstein .....	32	54
L. Ebersberg .....	42	63	L. Traunstein .....	124	27	K. Landshut .....	37	62
L. Mühldorf/Inn .....	361	370	K. Würzburg .....	138	1	L. Landshut .....	78	129
L. München .....	60	61	K. Augsburg .....	43	54	Übrige Kreise .....	733	558
L. Rosenheim .....	107	102	L. Aichach-Fried. ....	46	85	Zusammen ...	2 758	2 274
L. Traunstein .....	272	252	Übrige Kreise .....	788	617	in andere Bundesländer		
L. Passau .....	72	72	Zusammen ...	4 102	2 778	Übrige Kreise .....	510	390
L. Rottal-Inn .....	260	282	in andere Bundesländer			Zusammen ...	510	390
Übrige Kreise .....	616	714	Übrige Kreise .....	702	411	Wanderungen über die Grenzen des Bundesgebietes		
Zusammen ...	2 318	2 519	Zusammen ...	702	411	Zusammen ...	361	283
in andere Bundesländer			Wanderungen über die Grenzen des Bundesgebietes			Wanderungen insgesamt		
K. Berlin (West) .....	131	65	Zusammen ...	608	920	Insgesamt ...	3 629	2 947
Übrige Kreise .....	425	409	Wanderungen insgesamt			Landkreis Freising		
Zusammen ...	556	474	Insgesamt ...	5 412	4 109	im gleichen Land		
Wanderungen über die Grenzen des Bundesgebietes			Landkreis Ebersberg			K. München .....	1 366	1 028
Zusammen ...	402	352	im gleichen Land			L. Dachau .....	73	133
Wanderungen insgesamt			K. München .....	2 187	1 252	L. Ebersberg .....	70	95
Insgesamt ...	3 276	3 345	L. Altötting .....	63	42	L. Erding .....	221	220
Landkreis Berchtesgadener Land			L. Bad Tölz-Wolf. ....	57	46	L. Fürstenfeldbr. ....	95	77
im gleichen Land			L. Erding .....	231	287	L. Miesbach .....	35	51
K. München .....	412	557	L. Freising .....	95	70	L. Mühldorf/Inn .....	57	26
L. Altötting .....	88	97	L. Fürstenfeldbr. ....	110	81	L. München .....	394	360
L. Mühldorf/Inn .....	57	53	L. Miesbach .....	52	33	L. Pfaffenh./Ilm .....	74	105
L. München .....	57	75	L. Mühldorf/Inn .....	94	98	L. Rosenheim .....	71	59
L. Rosenheim .....	101	145	L. München .....	542	496	L. Starnberg .....	58	43
L. Traunstein .....	427	413	L. Rosenheim .....	228	292			

## 3 Binnenwanderung

## 3.4 Die hauptsächlichsten Wanderungen zwischen den Kreisen des Bundesgebietes 1977

Kreisfreie Stadt bzw. Landkreis Übrige Gebiete	Zu- züge aus nebenstehenden Kreisen	Fort- züge nach nebenstehenden Kreisen	Kreisfreie Stadt bzw. Landkreis Übrige Gebiete	Zu- züge aus nebenstehenden Kreisen	Fort- züge nach nebenstehenden Kreisen	Kreisfreie Stadt bzw. Landkreis Übrige Gebiete	Zu- züge aus nebenstehenden Kreisen	Fort- züge nach nebenstehenden Kreisen
Wanderungen insgesamt			Wanderungen über die Grenzen des Bundesgebietes			Wanderungen insgesamt		
Insgesamt ...			Insgesamt ...			Insgesamt ...		
Landkreis Landsberg am Lech			Landkreis München			Landkreis Neuburg-Schrobenhausen		
im gleichen Land			im gleichen Land			im gleichen Land		
in andere Bundesländer			in andere Bundesländer			in andere Bundesländer		
Wanderungen über die Grenzen des Bundesgebietes			Wanderungen über die Grenzen des Bundesgebietes			Wanderungen über die Grenzen des Bundesgebietes		
Zusammen ...			Zusammen ...			Zusammen ...		
Wanderungen insgesamt			Wanderungen insgesamt			Wanderungen insgesamt		
Insgesamt ...			Insgesamt ...			Insgesamt ...		
Landkreis Fürstentum			Landkreis Miesbach			Landkreis Neuburg-Schrobenhausen		
im gleichen Land			im gleichen Land			im gleichen Land		
in andere Bundesländer			in andere Bundesländer			in andere Bundesländer		
Wanderungen über die Grenzen des Bundesgebietes			Wanderungen über die Grenzen des Bundesgebietes			Wanderungen über die Grenzen des Bundesgebietes		
Zusammen ...			Zusammen ...			Zusammen ...		
Wanderungen insgesamt			Wanderungen insgesamt			Wanderungen insgesamt		
Insgesamt ...			Insgesamt ...			Insgesamt ...		
Landkreis Garmisch-Partenkirchen			Landkreis Mühldorf am Inn			Landkreis Neuburg-Schrobenhausen		
im gleichen Land			im gleichen Land			im gleichen Land		
in andere Bundesländer			in andere Bundesländer			in andere Bundesländer		
Wanderungen über die Grenzen des Bundesgebietes			Wanderungen über die Grenzen des Bundesgebietes			Wanderungen über die Grenzen des Bundesgebietes		
Zusammen ...			Zusammen ...			Zusammen ...		
Wanderungen insgesamt			Wanderungen insgesamt			Wanderungen insgesamt		
Insgesamt ...			Insgesamt ...			Insgesamt ...		
Landkreis Garmisch-Partenkirchen			Landkreis Mühldorf am Inn			Landkreis Neuburg-Schrobenhausen		
im gleichen Land			im gleichen Land			im gleichen Land		
in andere Bundesländer			in andere Bundesländer			in andere Bundesländer		
Wanderungen über die Grenzen des Bundesgebietes			Wanderungen über die Grenzen des Bundesgebietes			Wanderungen über die Grenzen des Bundesgebietes		
Zusammen ...			Zusammen ...			Zusammen ...		
Wanderungen insgesamt			Wanderungen insgesamt			Wanderungen insgesamt		
Insgesamt ...			Insgesamt ...			Insgesamt ...		

### 3 Binnenwanderung

#### 3.4 Die hauptsächlichsten Wanderungen zwischen den Kreisen des Bundesgebietes 1977

Kreisfreie Stadt bzw. Landkreis Übrige Gebiete	Zu- züge aus	Fort- züge nach	Kreisfreie Stadt bzw. Landkreis Übrige Gebiete	Zu- züge aus	Fort- züge nach	Kreisfreie Stadt bzw. Landkreis Übrige Gebiete	Zu- züge aus	Fort- züge nach
	nebenstehenden Kreisen			nebenstehenden Kreisen			nebenstehenden Kreisen	
<u>Landkreis Pfaffenhofen a.d. Ilm</u>			Wanderungen über die Grenzen des Bundesgebietes			in andere Bundesländer		
im gleichen Land			Zusammen ...   1 215 940			Übrige Kreise .....   472 412		
K. Ingolstadt .....	358	366	Wanderungen insgesamt			Zusammen ...   472 412		
K. München .....	513	404	Insgesamt ...   8 035 6 397			Wanderungen über die Grenzen des Bundesgebietes		
L. Dachau .....	78	77	<u>Landkreis Traunstein</u>			Zusammen ...   680 287		
L. Eichstätt .....	157	156	im gleichen Land			Wanderungen insgesamt		
L. Freising .....	105	74	K. München ..... 890 821			Insgesamt ...   3 818 3 450		
L. Fürstenfeldbr. ....	60	46	K. Rosenheim ..... 77 100			<u>Krsfr. Stadt Passau</u>		
L. München .....	74	72	L. Altötting ..... 252 272			im gleichen Land		
L. Neubg.-Schrob. ....	160	122	L. Berchtesg. Ld. .... 413 427			L. Deggendorf ..... 95 85		
L. Kelheim .....	74	73	L. Bad Tölz-Wolf. .... 62 34			L. Freyung-Graf. .... 192 120		
Übrige Kreise .....	797	646	L. Dachau ..... 27 124			L. Passau ..... 679 885		
Zusammen ...	2 376	2 036	L. Ebersberg ..... 63 61			L. Rottal-Inn ..... 55 59		
in andere Bundesländer			L. Erding ..... 54 32			K. München ..... 202 266		
Übrige Kreise .....	588	314	L. Fürstenfeldbr. .... 48 72			K. Regensburg ..... 77 107		
Zusammen ...	588	314	L. Garmisch-Part. .... 57 33			Übrige Kreise ..... 600 647		
Wanderungen über die Grenzen des Bundesgebietes			L. Miesbach ..... 86 54			Zusammen ...   1 900 2 169		
Zusammen ...	322	341	L. Mühldorf/Inn ..... 150 137			in andere Bundesländer		
Wanderungen insgesamt			L. München ..... 137 143			Übrige Kreise .....   297 306		
Insgesamt ...	3 286	2 691	L. Rosenheim ..... 451 519			Zusammen ...   297 306		
<u>Landkreis Rosenheim</u>			L. Starnberg ..... 48 51			Wanderungen über die Grenzen des Bundesgebietes		
im gleichen Land			L. Rottal-Inn ..... 66 52			Zusammen ...   402 138		
K. München .....	1 483	1 073	K. Nürnberg ..... 53 52			Wanderungen insgesamt		
K. Rosenheim .....	1 511	1 174	K. Würzburg ..... 8 69			Insgesamt ...   2 599 2 613		
L. Altötting .....	102	107	Übrige Kreise ..... 1 015 836			<u>Krsfr. Stadt Straubing</u>		
L. Berchtesg. Ld. ....	145	101	Zusammen ...   3 957 3 889			im gleichen Land		
L. Bad Tölz-Wolf. ....	108	69	in andere Bundesländer			L. Deggendorf ..... 95 108		
L. Ebersberg .....	292	228	K. Berlin (West) ..... 129 82			L. Landshut ..... 27 57		
L. Erding .....	109	83	Übrige Kreise ..... 1 127 903			L. Straubing-Bog. .... 594 769		
L. Freising .....	59	71	Zusammen ...   1 256 985			L. Dingolf.-Land. .... 109 97		
L. Fürstenfeldbr. ....	96	59	Wanderungen über die Grenzen des Bundesgebietes			K. München ..... 177 189		
L. Miesbach .....	278	211	Zusammen ...   1 060 657			K. Regensburg ..... 92 149		
L. Mühldorf/Inn ..... 310 278			Wanderungen insgesamt			L. Cham ..... 75 78		
L. München .....	406	225	Insgesamt ...   6 273 5 531			L. Regensburg ..... 78 90		
L. Starnberg .....	68	51	<u>Landkreis Weilheim-Schongau</u>			Übrige Kreise ..... 551 568		
L. Traunstein .....	519	451	im gleichen Land			Zusammen ...   1 798 2 105		
K. Regensburg .....	24	54	K. München ..... 743 586			in andere Bundesländer		
K. Nürnberg .....	64	60	L. Bad Tölz-Wolf. .... 249 198			Übrige Kreise .....   205 209		
Übrige Kreise .....	1 273	1 023	L. Fürstenfeldbr. .... 83 51			Zusammen ...   205 209		
Zusammen ...	6 847	5 318	L. Garmisch-Part. .... 312 303			Wanderungen über die Grenzen des Bundesgebietes		
in andere Bundesländer			L. Landsberg/Lech ..... 171 194			Zusammen ...   145 134		
K. Berlin (West) ..... 96 82			L. Miesbach ..... 51 39			Wanderungen insgesamt		
Übrige Kreise .....	1 609	1 256	L. München ..... 129 137			Insgesamt ...   2 148 2 448		
Zusammen ...	1 705	1 338	L. Starnberg ..... 283 154			<u>Landkreis Deggendorf</u>		
Wanderungen über die Grenzen des Bundesgebietes			K. Augsburg ..... 79 60			im gleichen Land		
Zusammen ...	1 772	1 489	K. Kaufbeuren ..... 52 65			K. Passau ..... 85 95		
Wanderungen insgesamt			L. Ostallgäu ..... 95 141			K. Straubing ..... 108 95		
Insgesamt ...	10 324	8 145	L. Oberallgäu ..... 45 67			L. Freyung-Graf. .... 136 113		
<u>Landkreis Starnberg</u>			Übrige Kreise ..... 832 768			L. Landshut ..... 51 55		
im gleichen Land			Zusammen ...   3 124 2 763			L. Passau ..... 277 281		
K. München .....	2 244	1 539	in andere Bundesländer			L. Regen ..... 331 222		
L. Bad Tölz-Wolf. .... 125 139			L. Rems-Murr-Krs. .... 51 52			L. Rottal-Inn ..... 97 66		
L. Dachau .....	67	41	L. Ravensburg ..... 52 36			L. Straubing-Bog. .... 144 118		
L. Ebersberg .....	39	76	K. Berlin (West) ..... 55 22			L. Dingolf.-Land. .... 184 228		
L. Freising .....	43	58	Übrige Kreise ..... 1 045 777			K. München ..... 295 375		
L. Fürstenfeldbr. .... 469 369			Zusammen ...   1 203 887			L. München ..... 42 53		
L. Garmisch-Part. .... 93 121			Wanderungen über die Grenzen des Bundesgebietes			K. Regensburg ..... 125 134		
L. Landsberg/Lech ..... 119 169			Zusammen ...   481 560			K. Coburg ..... 61 5		
L. Miesbach .....	45	50	Wanderungen insgesamt			Übrige Kreise ..... 812 673		
L. München .....	445	406	Insgesamt ...   4 808 4 210			Zusammen ...   2 748 2 513		
L. Rosenheim .....	51	68	<u>Krsfr. Stadt Landshut</u>			in andere Bundesländer		
L. Traunstein .....	51	48	im gleichen Land			K. Berlin (West) ..... 74 21		
L. Weilh.-Schong. .... 154 283			L. Kelheim ..... 67 31			Übrige Kreise ..... 474 425		
K. Nürnberg .....	54	44	L. Landshut ..... 1 093 1 295			Zusammen ...   548 446		
Übrige Kreise .....	957	940	L. Rottal-Inn ..... 62 52					
Zusammen ...	4 956	4 351	L. Dingolf.-Land. .... 155 116					
in andere Bundesländer			K. München ..... 271 334					
K. Hamburg .....	61	29	L. Erding ..... 62 37					
K. Stuttgart .....	63	34	L. Freising ..... 85 63					
K. Berlin (West) ..... 109 41			K. Regensburg ..... 67 72					
Übrige Kreise .....	1 631	1 002	Übrige Kreise ..... 804 751					
Zusammen ...	1 864	1 106	Zusammen ...   2 666 2 751					

## 3 Binnenwanderung

## 3.4 Die hauptsächlichsten Wanderungen zwischen den Kreisen des Bundesgebietes 1977

Kreisfreie Stadt bzw. Landkreis Übrige Gebiete	Zu- züge aus	Fort- züge nach	Kreisfreie Stadt bzw. Landkreis Übrige Gebiete	Zu- züge aus	Fort- züge nach	Kreisfreie Stadt bzw. Landkreis Übrige Gebiete	Zu- züge aus	Fort- züge nach
nebenstehenden Kreisen			nebenstehenden Kreisen			nebenstehenden Kreisen		
Wanderungen über die Grenzen des Bundesgebietes			Wanderungen insgesamt			Wanderungen insgesamt		
Zusammen ...	254	179	Insgesamt ...	4 324	3 663	Insgesamt ...	2 957	2 791
Wanderungen insgesamt			<u>Landkreis Passau</u>			<u>Landkreis Straubing-Bogen</u>		
Insgesamt ...	3 550	3 138	im gleichen Land			im gleichen Land		
<u>Landkreis Freyung-Grafenau</u>			K. Passau .....	885	679	K. Straubing .....	769	594
im gleichen Land			L. Deggendorf .....	281	277	L. Deggendorf .....	118	144
K. Passau .....	120	192	L. Freyung-Graf. ....	284	302	L. Landshut .....	91	116
L. Deggendorf .....	113	136	L. Regensburg .....	86	85	L. Regensburg .....	54	44
L. Passau .....	302	284	L. Rottal-Inn .....	304	353	L. Dingolf.-Land. ....	107	125
L. Regensburg .....	140	139	L. Dingolf.-Land. ....	43	90	K. München .....	201	227
L. Dingolf.-Land. ....	17	54	K. München .....	432	590	K. Regensburg .....	112	111
K. München .....	264	362	L. Altötting .....	72	72	L. Cham .....	106	106
K. Regensburg .....	50	68	L. Berchtesg. Ld. ....	57	60	L. Regensburg .....	109	102
Übrige Kreise .....	454	612	L. Mühldorf/Inn .....	36	50	Übrige Kreise .....	618	672
Zusammen ...	1 460	1 847	L. München .....	77	80	Zusammen ...	2 285	2 241
in andere Bundesländer			K. Regensburg .....	99	129	in andere Bundesländer		
K. Berlin (West) .....	80	33	Übrige Kreise .....	895	940	Übrige Kreise .....	257	243
Übrige Kreise .....	356	263	Zusammen ...	3 551	3 707	Zusammen ...	257	243
Zusammen ...	436	296	in andere Bundesländer			Wanderungen über die Grenzen des Bundesgebietes		
Wanderungen über die Grenzen des Bundesgebietes			K. Berlin (West) .....	126	27	Zusammen ...	49	39
Zusammen ...	111	70	Übrige Kreise .....	586	482	Wanderungen insgesamt		
Wanderungen insgesamt			Zusammen ...	712	509	Insgesamt ...	2 591	2 523
Insgesamt ...	2 007	2 213	Wanderungen über die Grenzen des Bundesgebietes			<u>Landkreis Dingolfing-Landau</u>		
<u>Landkreis Kelheim</u>			Zusammen ...	4 491	4 438	im gleichen Land		
im gleichen Land			<u>Landkreis Regen</u>			K. Landshut .....	116	155
K. Landshut .....	31	67	im gleichen Land			K. Straubing .....	97	109
L. Landshut .....	129	167	L. Deggendorf .....	222	331	L. Deggendorf .....	228	184
K. Ingolstadt .....	75	107	L. Freyung-Graf. ....	139	140	L. Freyung-Graf. ....	54	17
K. München .....	232	328	L. Passau .....	85	86	L. Landshut .....	210	227
L. Eichstätt .....	83	119	L. Straubing-Bog. ....	44	54	L. Passau .....	90	43
L. Freising .....	96	95	L. Dingolf.-Land. ....	29	70	L. Regensburg .....	70	29
L. Pfaffenh./Ilm .....	73	74	K. München .....	229	310	L. Rottal-Inn .....	124	135
K. Regensburg .....	263	329	K. Regensburg .....	75	122	L. Straubing-Bog. ....	125	107
L. Neumarkt/Opf. ....	34	52	L. Cham .....	125	158	K. München .....	357	279
L. Regensburg .....	226	170	Übrige Kreise .....	564	694	L. München .....	71	30
Übrige Kreise .....	639	669	Zusammen ...	1 512	1 965	K. Regensburg .....	103	87
Zusammen ...	1 881	2 177	in andere Bundesländer			Übrige Kreise .....	660	454
in andere Bundesländer			K. Berlin (West) .....	71	23	Zusammen ...	2 305	1 856
Übrige Kreise .....	553	441	Übrige Kreise .....	383	261	in andere Bundesländer		
Zusammen ...	553	441	Zusammen ...	454	284	Übrige Kreise .....	302	170
Wanderungen über die Grenzen des Bundesgebietes			Wanderungen über die Grenzen des Bundesgebietes			Zusammen ...	302	170
Zusammen ...	269	218	Zusammen ...	139	57	Wanderungen über die Grenzen des Bundesgebietes		
Wanderungen insgesamt			Wanderungen insgesamt			Zusammen ...	278	158
Insgesamt ...	2 703	2 836	Insgesamt ...	2 105	2 306	Wanderungen insgesamt		
<u>Landkreis Landshut</u>			<u>Landkreis Rottal-Inn</u>			Insgesamt ...	2 885	2 184
im gleichen Land			im gleichen Land			<u>Krsfr. Stadt Amberg</u>		
K. Landshut .....	1 295	1 093	K. Landshut .....	52	62	im gleichen Land		
K. Straubing .....	57	27	K. Passau .....	59	55	K. Regensburg .....	84	153
L. Deggendorf .....	55	51	L. Deggendorf .....	66	97	L. Amberg-Weizb. ....	638	732
L. Kelheim .....	167	129	L. Landshut .....	72	64	L. Neustadt/Wald. ....	52	51
L. Rottal-Inn .....	64	72	L. Passau .....	353	304	L. Schwandorf .....	118	81
L. Straubing-Bog. ....	116	91	L. Dingolf.-Land. ....	135	124	K. München .....	53	125
L. Dingolf.-Land. ....	227	210	K. München .....	437	461	K. Nürnberg .....	92	148
K. München .....	470	352	L. Altötting .....	282	260	Übrige Kreise .....	470	649
L. Erding .....	129	78	L. Mühldorf/Inn .....	102	117	Zusammen ...	1 507	1 939
L. Freising .....	147	118	L. München .....	59	66	in andere Bundesländer		
L. Mühldorf/Inn .....	101	121	L. Traunstein .....	52	66	Übrige Kreise .....	285	372
L. München .....	63	50	K. Regensburg .....	62	56	Zusammen ...	285	372
K. Regensburg .....	76	77	Übrige Kreise .....	604	635	Wanderungen über die Grenzen des Bundesgebietes		
L. Regensburg .....	85	121	Zusammen ...	2 335	2 367	Zusammen ...	184	82
Übrige Kreise .....	713	666	in andere Bundesländer			Wanderungen insgesamt		
Zusammen ...	3 765	3 256	K. Berlin (West) .....	55	22	Insgesamt ...	1 976	2 393
in andere Bundesländer			Übrige Kreise .....	304	226			
Übrige Kreise .....	328	242	Zusammen ...	359	248			
Zusammen ...	328	242	Wanderungen über die Grenzen des Bundesgebietes					
Wanderungen über die Grenzen des Bundesgebietes			Zusammen ...	263	176			
Zusammen ...	231	165						

### 3 Binnenwanderung

#### 3.4 Die hauptsächlichlichen Wanderungen zwischen den Kreisen des Bundesgebietes 1977

Kreisfreie Stadt bzw. Landkreis Übrige Gebiete	Zu- züge aus	Fort- züge nach	Kreisfreie Stadt bzw. Landkreis Übrige Gebiete	Zu- züge aus	Fort- züge nach	Kreisfreie Stadt bzw. Landkreis Übrige Gebiete	Zu- züge aus	Fort- züge nach
	nebenstehenden Kreisen			nebenstehenden Kreisen			nebenstehenden Kreisen	
<u>Krsfr. Stadt Regensburg</u>			in andere Bundesländer			Wanderungen über die Grenzen des Bundesgebietes		
im gleichen Land			L. Rhein-Sieg-Kr. .... 5 83			Zusammen ... 180 152		
K. Amberg .....	153	84	Übrige Kreise .... 318 358			Wanderungen insgesamt		
K. Weiden/OPf. ....	133	88	Zusammen ... 323 441			Insgesamt ... 2 585 3 209		
L. Amberg-Sulzb. ....	153	88	Wanderungen über die Grenzen des Bundesgebietes			<u>Landkreis Regensburg</u>		
L. Cham .....	338	281	Zusammen ... 207 159			im gleichen Land		
L. Neumarkt/OPf. ....	174	143	Wanderungen insgesamt			K. Regensburg .....		
L. Neustadt/Wald. ....	162	108	Insgesamt ... 2 833 3 301			L. Amberg-Sulzb. ....		
L. Regensburg .....	1 711	2 660	<u>Landkreis Cham</u>			L. Cham .....		
L. Schwandorf .....	446	294	im gleichen Land			L. Neumarkt/OPf. ....		
L. Tirschenreuth .....	108	77	K. Regensburg .....			L. Schwandorf .....		
K. Ingolstadt .....	70	108	L. Regensburg .....			K. München .....		
K. München .....	452	682	L. Schwandorf .....			L. München .....		
L. Eichstätt .....	52	59	K. München .....			L. Straubing .....		
L. Freising .....	46	61	L. Straubing .....			K. Straubing .....		
L. München .....	55	68	L. Regensburg .....			L. Kelheim .....		
L. Rosenheim .....	54	24	L. Regensburg .....			L. Landshut .....		
K. Landshut .....	72	67	L. Schwandorf .....			L. Landshut .....		
K. Passau .....	107	77	K. München .....			L. Straubing-Bog. ....		
K. Straubing .....	149	92	L. Regensburg .....			K. Nürnberg .....		
L. Deggendorf .....	134	125	L. Regensburg .....			Übrige Kreise .....		
L. Freyung-Graf. ....	68	50	L. Nürnberg .....			Zusammen ... 5 158 4 298		
L. Kelheim .....	329	263	Übrige Kreise .....			in andere Bundesländer		
L. Landshut .....	77	76	Zusammen ... 2 196 2 436			Übrige Kreise .....		
L. Passau .....	129	99	in andere Bundesländer			Zusammen ... 798 642		
L. Regen .....	122	75	K. Berlin (West) .....			Wanderungen über die Grenzen des Bundesgebietes		
L. Rottal-Inn .....	56	62	Übrige Kreise .....			Zusammen ... 302 369		
L. Straubing-Bog. ....	111	112	Zusammen ... 501 406			Wanderungen insgesamt		
L. Dingolf.-Land. ....	87	103	Wanderungen über die Grenzen des Bundesgebietes			Insgesamt ... 6 258 5 309		
K. Bamberg .....	43	67	Zusammen ... 94 69			<u>Landkreis Schwandorf</u>		
K. Erlangen .....	65	71	Wanderungen insgesamt			im gleichen Land		
K. Nürnberg .....	160	207	Insgesamt ... 2 791 2 911			K. Amberg .....		
K. Würzburg .....	44	51	<u>Landkreis Neumarkt i.d. Oberpfalz</u>			K. Regensburg .....		
K. Augsburg .....	52	53	im gleichen Land			K. Regensburg .....		
Übrige Kreise .....	1 075	1 143	K. Regensburg .....			K. Weiden/OPf. ....		
Zusammen ... 6 987 7 618			L. Amberg-Sulzb. ....			L. Amberg-Sulzb. ....		
in andere Bundesländer			L. Regensburg .....			L. Cham .....		
K. Stuttgart .....	30	52	L. Schwandorf .....			L. Neumarkt/OPf. ....		
K. Berlin (West) .....	69	58	K. München .....			L. Neustadt/Wald. ....		
Übrige Kreise .....	1 378	1 252	L. Eichstätt .....			L. Regensburg .....		
Zusammen ... 1 477 1 362			L. Kelheim .....			L. Tirschenreuth .....		
Wanderungen über die Grenzen des Bundesgebietes			K. Erlangen .....			K. München .....		
Zusammen ... 968 632			K. Nürnberg .....			L. München .....		
Wanderungen insgesamt			L. Nürnberg .....			K. Nürnberg .....		
Insgesamt ... 9 432 9 612			L. Roth/Nürnberg .....			Übrige Kreise .....		
<u>Krsfr. Stadt Weiden i.d. Oberpfalz</u>			Übrige Kreise .....			Zusammen ... 2 361 3 255		
im gleichen Land			Zusammen ... 2 408 2 217			in andere Bundesländer		
K. Regensburg .....	88	133	K. Berlin (West) .....			K. Berlin (West) .....		
L. Amberg-Sulzb. ....	98	81	Übrige Kreise .....			Übrige Kreise .....		
L. Neustadt/Wald. ....	768	708	Zusammen ... 348 261			Zusammen ... 526 611		
L. Schwandorf .....	171	102	Wanderungen über die Grenzen des Bundesgebietes			Wanderungen über die Grenzen des Bundesgebietes		
L. Tirschenreuth .....	227	140	Zusammen ... 225 255			Zusammen ... 114 91		
L. München .....	66	111	Wanderungen insgesamt			Wanderungen insgesamt		
K. Nürnberg .....	56	101	Insgesamt ... 2 981 2 733			Insgesamt ... 3 001 3 957		
Übrige Kreise .....	478	553	<u>Landkreis Neustadt a.d. Waldnaab</u>			<u>Landkreis Tirschenreuth</u>		
Zusammen ... 1 952 1 929			im gleichen Land			im gleichen Land		
in andere Bundesländer			K. Amberg .....			K. Regensburg .....		
Übrige Kreise .....	157	283	K. Regensburg .....			K. Weiden/OPf. ....		
Zusammen ... 157 283			L. Weiden/OPf. ....			L. Neustadt/Wald. ....		
Wanderungen über die Grenzen des Bundesgebietes			L. Amberg-Sulzb. ....			L. Schwandorf .....		
Zusammen ... 95 71			L. Schandorf .....			K. München .....		
Wanderungen insgesamt			L. Tirschenreuth .....			K. Bayreuth .....		
Insgesamt ... 2 204 2 283			K. München .....			L. Bayreuth .....		
<u>Landkreis Amberg-Sulzbach</u>			L. Bayreuth .....			L. Wunsiedel/Pgb. ....		
im gleichen Land			K. Nürnberg .....			K. Nürnberg .....		
K. Amberg .....	732	638	Übrige Kreise .....			Zusammen ... 1 320 1 916		
K. Regensburg .....	88	153	in andere Bundesländer			in andere Bundesländer		
K. Weiden/OPf. ....	81	98	Übrige Kreise .....			K. Berlin (West) .....		
L. Neumarkt/OPf. ....	49	83	Zusammen ... 306 379			Übrige Kreise .....		
L. Neustadt/Wald. ....	101	110	Zusammen ... 306 379			Zusammen ... 280 413		
L. Regensburg .....	45	73						
L. Schwandorf .....	194	191						
K. München .....	61	136						
K. Erlangen .....	32	54						
K. Nürnberg .....	148	240						
L. Fürth .....	101	25						
L. Nürnberger Ld. ....	132	183						
Übrige Kreise .....	539	717						
Zusammen ... 2 303 2 701								

### 3 Binnenwanderung

#### 3.4 Die hauptsächlichlichen Wanderungen zwischen den Kreisen des Bundesgebietes 1977

Kreisfreie Stadt bzw. Landkreis Übrige Gebiete	Zu- züge aus	Fort- züge nach	Kreisfreie Stadt bzw. Landkreis Übrige Gebiete	Zu- züge aus	Fort- züge nach	Kreisfreie Stadt bzw. Landkreis Übrige Gebiete	Zu- züge aus	Fort- züge nach
Wanderungen über die Grenzen des Bundesgebietes			in andere Bundesländer			Wanderungen über die Grenzen des Bundesgebietes		
Zusammen ...	114	112	K. Berlin (West) .....	51	30	Zusammen ...	174	186
Wanderungen insgesamt			Übrige Kreise .....	491	470	Wanderungen insgesamt		
Insgesamt ...	1 714	2 441	Zusammen ...	542	500	Insgesamt ...	2 896	2 966
<u>Krsfr. Stadt Bamberg</u>			Wanderungen über die Grenzen des Bundesgebietes			<u>Landkreis Coburg</u>		
im gleichen Land			Zusammen ...	198	118	im gleichen Land		
K. Hof .....	84	28	Wanderungen insgesamt			K. Coburg .....	883	737
L. Bamberg .....	1 006	1 429	Insgesamt ...	2 863	2 738	L. Kronach .....	100	68
L. Bayreuth .....	45	50	<u>Krsfr. Stadt Hof</u>			L. Lichtenfels .....	96	131
L. Forchheim .....	89	100	im gleichen Land			K. München .....	28	81
L. Hof .....	54	26	K. Bamberg .....	28	84	K. Nürnberg .....	35	65
L. Kronach .....	84	92	K. Bayreuth .....	47	114	L. Haßberge .....	85	38
L. Lichtenfels .....	98	89	L. Hof .....	766	660	Übrige Kreise .....	498	635
K. München .....	97	111	L. Wunsiedel/Fgb. ....	88	98	Zusammen ...	1 725	1 755
K. Regensburg .....	67	43	K. München .....	55	101	in andere Bundesländer		
K. Erlangen .....	87	127	K. Nürnberg .....	51	98	Übrige Kreise .....	329	345
K. Nürnberg .....	120	123	Übrige Kreise .....	516	667	Zusammen ...	329	345
L. Erlangen-Höch. ....	70	85	Zusammen ...	1 551	1 822	Wanderungen über die Grenzen des Bundesgebietes		
K. Schweinfurt .....	76	72	in andere Bundesländer			Zusammen ...	236	281
K. Würzburg .....	65	92	Übrige Kreise .....	358	449	Wanderungen insgesamt		
L. Haßberge .....	135	68	Zusammen ...	358	449	Insgesamt ...	2 290	2 381
K. Augsburg .....	24	57	Wanderungen über die Grenzen des Bundesgebietes			<u>Landkreis Forchheim</u>		
Übrige Kreise .....	753	752	Zusammen ...	723	591	im gleichen Land		
Zusammen ...	2 954	3 344	Wanderungen insgesamt			K. Bamberg .....	100	89
in andere Bundesländer			Insgesamt ...	2 632	2 862	K. Bayreuth .....	91	29
Übrige Kreise .....	682	581	<u>Landkreis Bamberg</u>			L. Bamberg .....	135	155
Zusammen ...	682	581	im gleichen Land			L. Bayreuth .....	102	103
Wanderungen über die Grenzen des Bundesgebietes			K. Bamberg .....	1 429	1 006	K. München .....	58	45
Zusammen ...	361	370	L. Forchheim .....	155	135	K. Erlangen .....	597	300
Wanderungen insgesamt			L. Lichtenfels .....	118	109	K. Fürth .....	63	38
Insgesamt ...	3 997	4 295	K. München .....	41	68	K. Nürnberg .....	461	313
<u>Krsfr. Stadt Bayreuth</u>			K. Erlangen .....	72	125	L. Erlangen-Höch. ....	345	316
im gleichen Land			K. Nürnberg .....	110	134	L. Fürth .....	52	38
K. Coburg .....	67	33	L. Erlangen-Höch. ....	86	77	L. Nürnbergger Ld. ....	83	78
K. Hof .....	114	47	K. Würzburg .....	29	66	L. Roth/Nürnberg .....	79	27
L. Bayreuth .....	813	813	L. Haßberge .....	205	124	Übrige Kreise .....	582	501
L. Forchheim .....	29	91	Übrige Kreise .....	642	675	Zusammen ...	2 748	2 032
L. Hof .....	139	181	Zusammen ...	2 887	2 519	in andere Bundesländer		
L. Kronach .....	78	32	in andere Bundesländer			K. Berlin (West) .....	90	35
L. Kulmbach .....	226	150	Übrige Kreise .....	411	381	Übrige Kreise .....	503	426
L. Lichtenfels .....	34	57	Zusammen ...	411	381	Zusammen ...	593	461
L. Wunsiedel/Fgb. ....	125	80	Wanderungen über die Grenzen des Bundesgebietes			Wanderungen über die Grenzen des Bundesgebietes		
K. München .....	106	127	Zusammen ...	203	179	Zusammen ...	367	348
L. Neustadt/Wald. ....	59	36	Wanderungen insgesamt			Wanderungen insgesamt		
L. Tirschenreuth .....	73	32	Insgesamt ...	3 501	3 079	Insgesamt ...	3 708	2 841
K. Erlangen .....	55	68	<u>Landkreis Bayreuth</u>			<u>Landkreis Hof</u>		
K. Nürnberg .....	117	143	im gleichen Land			im gleichen Land		
Übrige Kreise .....	716	693	K. Bamberg .....	50	45	K. Bamberg .....	26	54
Zusammen ...	2 751	2 583	K. Bayreuth .....	813	813	K. Bayreuth .....	181	139
in andere Bundesländer			L. Forchheim .....	103	102	K. Coburg .....	35	60
K. Berlin (West) .....	100	47	L. Hof .....	108	77	K. Hof .....	660	766
Übrige Kreise .....	479	446	L. Kulmbach .....	124	131	L. Bayreuth .....	77	108
Zusammen ...	579	493	L. Wunsiedel/Fgb. ....	74	56	L. Kronach .....	53	42
Wanderungen über die Grenzen des Bundesgebietes			K. München .....	53	86	L. Kulmbach .....	151	151
Zusammen ...	256	237	L. Neustadt/Wald. ....	81	34	L. Wunsiedel/Fgb. ....	207	206
Wanderungen insgesamt			L. Tirschenreuth .....	50	53	K. München .....	86	116
Insgesamt ...	3 586	3 313	K. Erlangen .....	51	60	K. Erlangen .....	72	67
<u>Krsfr. Stadt Coburg</u>			K. Nürnberg .....	171	164	K. Nürnberg .....	88	143
im gleichen Land			L. Nürnbergger Ld. ....	59	56	Übrige Kreise .....	575	802
K. Bayreuth .....	33	67	Übrige Kreise .....	535	668	Zusammen ...	2 211	2 654
L. Coburg .....	737	883	Zusammen ...	2 272	2 345	in andere Bundesländer		
L. Hof .....	60	35	in andere Bundesländer			K. Berlin (West) .....	196	82
L. Kronach .....	96	67	K. Berlin (West) .....	111	56	Übrige Kreise .....	582	596
L. Kulmbach .....	58	36	Übrige Kreise .....	339	379	Zusammen ...	778	678
L. Lichtenfels .....	59	39	Zusammen ...	450	435	Wanderungen über die Grenzen des Bundesgebietes		
K. München .....	101	93	in andere Bundesländer			Zusammen ...	524	460
L. Deggendorf .....	5	61	K. Berlin (West) .....	111	56	Wanderungen insgesamt		
K. Nürnberg .....	61	73	Übrige Kreise .....	339	379	Insgesamt ...	3 513	3 792
L. Haßberge .....	56	49	Zusammen ...	450	435			
Übrige Kreise .....	857	717						
Zusammen ...	2 123	2 120						

## 3 Binnenwanderung

## 3.4 Die hauptsächlichlichen Wanderungen zwischen den Kreisen des Bundesgebietes 1977

Kreisfreie Stadt bzw. Landkreis Übrige Gebiete	Zu- züge aus	Fort- züge nach	Kreisfreie Stadt bzw. Landkreis Übrige Gebiete	Zu- züge aus	Fort- züge nach	Kreisfreie Stadt bzw. Landkreis Übrige Gebiete	Zu- züge aus	Fort- züge nach
	nebenstehenden Kreisen			nebenstehenden Kreisen			nebenstehenden Kreisen	
<u>Landkreis Kronach</u>			L. Tirschenreuth .....			<u>Krsfr. Stadt Fürth</u>		
im gleichen Land			K. Erlangen .....			im gleichen Land		
K. Bamberg .....	92	84	K. Nürnberg .....			K. Erlangen .....	146	197
K. Bayreuth .....	32	78	K. Nürnberg .....			K. Nürnberg .....	1 429	1 415
K. Coburg .....	67	96	K. Nürnberg .....			L. Ansbach .....	53	65
L. Coburg .....	68	100	K. Nürnberg .....			L. Erlangen-Höch. ....	75	114
L. Hof .....	42	53	K. Nürnberg .....			L. Fürth .....	518	1 083
L. Kulmbach .....	56	56	K. Nürnberg .....			L. Nürnberger Ld. ....	104	119
L. Lichtenfels .....	104	130	K. Nürnberg .....			L. Neustadt/Aisch .....	63	119
K. München .....	28	64	K. Nürnberg .....			L. Roth/Nürnberg .....	35	74
K. Nürnberg .....	58	83	K. Nürnberg .....			K. München .....	75	87
Übrige Kreise .....	395	559	K. Nürnberg .....			L. Forchheim .....	38	63
Zusammen ...	981	1 303	K. Nürnberg .....			Übrige Kreise .....	759	716
in andere Bundesländer			K. Nürnberg .....			Zusammen ...	3 295	4 052
K. Berlin (West) .....	84	39	K. Nürnberg .....			in andere Bundesländer		
Übrige Kreise .....	219	262	K. Nürnberg .....			K. Berlin (West) .....	65	36
Zusammen ...	303	301	K. Nürnberg .....			Übrige Kreise .....	540	461
Wanderungen über die Grenzen			K. Nürnberg .....			Zusammen ...	605	497
des Bundesgebietes			K. Nürnberg .....			in andere Bundesländer		
Zusammen ...	143	112	K. Nürnberg .....			K. Berlin (West) .....	65	36
Wanderungen insgesamt			K. Nürnberg .....			Übrige Kreise .....	540	461
Insgesamt ...	1 427	1 716	K. Nürnberg .....			Zusammen ...	605	497
<u>Landkreis Kulmbach</u>			K. Nürnberg .....			Wanderungen über die Grenzen		
im gleichen Land			K. Nürnberg .....			des Bundesgebietes		
K. Bayreuth .....	150	226	K. Nürnberg .....			Zusammen ...	1 337	1 310
K. Coburg .....	36	58	K. Nürnberg .....			Wanderungen insgesamt		
L. Bayreuth .....	131	124	K. Nürnberg .....			Insgesamt ...	5 237	5 859
L. Hof .....	151	151	K. Nürnberg .....			<u>Krsfr. Stadt Nürnberg</u>		
L. Kronach .....	56	95	K. Nürnberg .....			im gleichen Land		
L. Lichtenfels .....	68	78	K. Nürnberg .....			K. Ansbach .....	207	215
K. München .....	57	119	K. Nürnberg .....			K. Erlangen .....	714	761
K. Nürnberg .....	66	97	K. Nürnberg .....			K. Fürth .....	1 415	1 429
Übrige Kreise .....	579	712	K. Nürnberg .....			K. Schwabach .....	395	659
Zusammen ...	1 294	1 660	K. Nürnberg .....			L. Ansbach .....	512	417
in andere Bundesländer			K. Nürnberg .....			L. Erlangen-Höch. ....	555	831
K. Berlin (West) .....	99	42	K. Nürnberg .....			L. Fürth .....	1 126	1 920
Übrige Kreise .....	391	408	K. Nürnberg .....			L. Nürnberger Ld. ....	1 542	2 282
Zusammen ...	490	450	K. Nürnberg .....			L. Neustadt/Aisch .....	308	315
Wanderungen über die Grenzen			K. Nürnberg .....			L. Roth/Nürnberg .....	797	1 229
des Bundesgebietes			K. Nürnberg .....			L. Weißenburg-Gu. ....	266	198
Zusammen ...	237	235	K. Nürnberg .....			K. Ingolstadt .....	69	64
Wanderungen insgesamt			K. Nürnberg .....			K. München .....	663	1 048
Insgesamt ...	2 021	2 345	K. Nürnberg .....			L. Eichstätt .....	141	74
<u>Landkreis Lichtenfels</u>			K. Nürnberg .....			L. Fürstenfeldbr. ....	69	67
im gleichen Land			K. Nürnberg .....			L. Garmisch-Part. ....	53	72
K. Bamberg .....	89	98	K. Nürnberg .....			L. Miesbach .....	21	52
K. Bayreuth .....	57	34	K. Nürnberg .....			L. München .....	65	135
K. Coburg .....	39	59	K. Nürnberg .....			L. Rosenheim .....	60	64
L. Bamberg .....	109	118	K. Nürnberg .....			L. Starnberg .....	44	54
L. Coburg .....	131	96	K. Nürnberg .....			L. Traunstein .....	52	53
L. Kronach .....	130	104	K. Nürnberg .....			K. Amberg .....	148	92
L. Kulmbach .....	78	68	K. Nürnberg .....			K. Regensburg .....	207	160
K. München .....	29	51	K. Nürnberg .....			K. Weiden/Opf. ....	101	56
K. Nürnberg .....	48	83	K. Nürnberg .....			L. Amberg-Sulzb. ....	240	148
Übrige Kreise .....	398	465	K. Nürnberg .....			L. Cham .....	98	52
Zusammen ...	1 108	1 176	K. Nürnberg .....			L. Neumarkt/Opf. ....	409	680
in andere Bundesländer			K. Nürnberg .....			L. Neustadt/Wald. ....	196	80
K. Berlin (West) .....	226	279	K. Nürnberg .....			L. Regensburg .....	116	91
Zusammen ...	226	279	K. Nürnberg .....			L. Schwandorf .....	151	69
Wanderungen über die Grenzen			K. Nürnberg .....			L. Tirschenreuth .....	95	31
des Bundesgebietes			K. Nürnberg .....			K. Bamberg .....	123	120
Zusammen ...	149	108	K. Nürnberg .....			K. Bayreuth .....	143	117
Wanderungen insgesamt			K. Nürnberg .....			K. Coburg .....	73	61
Insgesamt ...	1 483	1 563	K. Nürnberg .....			K. Hof .....	98	51
<u>Landkreis Wunsiedel i. Fichtelgebirge</u>			K. Nürnberg .....			L. Bamberg .....	134	110
im gleichen Land			K. Nürnberg .....			L. Bayreuth .....	164	171
K. Bayreuth .....	80	125	K. Nürnberg .....			L. Coburg .....	65	35
K. Hof .....	98	88	K. Nürnberg .....			L. Forchheim .....	313	461
L. Bayreuth .....	56	74	K. Nürnberg .....			L. Hof .....	143	88
L. Hof .....	206	207	K. Nürnberg .....			L. Kronach .....	83	58
K. München .....	62	87	K. Nürnberg .....			L. Kulmbach .....	97	66
Wanderungen über die Grenzen			K. Nürnberg .....			L. Lichtenfels .....	83	48
des Bundesgebietes			K. Nürnberg .....			L. Wunsiedel/Fgb. ....	129	65
Zusammen ...	149	108	K. Nürnberg .....			K. Schweinfurt .....	102	48
Wanderungen insgesamt			K. Nürnberg .....			K. Würzburg .....	256	143
Insgesamt ...	1 483	1 563	K. Nürnberg .....			L. Aschaffenburg .....	42	58
<u>Landkreis Wunsiedel i. Fichtelgebirge</u>			K. Nürnberg .....			L. Bad Kissingen .....	56	44
im gleichen Land			K. Nürnberg .....			L. Rhön-Grabfeld .....	56	62
K. Bayreuth .....	80	125	K. Nürnberg .....			L. Haßberge .....	85	50
K. Hof .....	98	88	K. Nürnberg .....			L. Kitzingen .....	96	47
L. Bayreuth .....	56	74	K. Nürnberg .....			L. Schweinfurt .....	84	48
L. Hof .....	206	207	K. Nürnberg .....			L. Würzburg .....	94	98
K. München .....	62	87	K. Nürnberg .....			K. Augsburg .....	89	54
Wanderungen über die Grenzen			K. Nürnberg .....			L. Neu-Ulm .....	66	34
des Bundesgebietes			K. Nürnberg .....			L. Donau-Ries .....	63	70
Zusammen ...	149	108	K. Nürnberg .....			Übrige Kreise .....	855	779
Wanderungen insgesamt			K. Nürnberg .....			Zusammen ...	14 427	16 384
Insgesamt ...	1 483	1 563	K. Nürnberg .....					

### 3 Binnenwanderung

#### 3.4 Die hauptsächlichsten Wanderungen zwischen den Kreisen des Bundesgebietes 1977

Kreisfreie Stadt bzw. Landkreis Übrige Gebiete	Zu- züge aus	Fort- züge nach	Kreisfreie Stadt bzw. Landkreis Übrige Gebiete	Zu- züge aus	Fort- züge nach	Kreisfreie Stadt bzw. Landkreis Übrige Gebiete	Zu- züge aus	Fort- züge nach
in andere Bundesländer			Landkreis Erlangen-Höchstadt			Wanderungen über die Grenzen des Bundesgebietes		
K. Hamburg .....	111	123	im gleichen Land			Zusammen ...	885	936
K. Hannover .....	67	52	K. Erlangen .....	1 740	801	Wanderungen insgesamt		
K. Bremen .....	36	59	K. Fürth .....	114	75	Insgesamt ...	6 352	5 291
K. Düsseldorf .....	63	51	K. Nürnberg .....	831	555	Landkreis Neustadt a. d. Aisch - Bad Windsheim		
K. Köln .....	97	92	L. Fürth .....	63	45	im gleichen Land		
K. Frankfurt/Main .....	117	148	L. Nürnberger Ld. ....	148	70	K. Ansbach .....	82	57
K. Stuttgart .....	135	167	L. Neustadt/Aisch .....	97	98	K. Erlangen .....	72	64
L. Esslingen .....	50	72	K. München .....	82	93	K. Fürth .....	119	63
L. Ludwigsburg .....	46	57	K. Bamberg .....	85	70	K. Nürnberg .....	315	308
L. Rems-Murr-Krs. ....	40	54	L. Bamberg .....	77	86	L. Ansbach .....	240	206
L. Schwäb.-Hall .....	55	21	L. Forchheim .....	316	345	L. Erlangen-Höchst. ....	98	97
K. Mannheim .....	41	59	Übrige Kreise .....	829	621	L. Fürth .....	115	114
L. Rhein-Neckar .....	39	59	Zusammen ...	4 382	2 859	K. München .....	47	86
K. Freiburg/Brsg. ....	31	61	in andere Bundesländer			K. Würzburg .....	49	65
K. Berlin (West) .....	342	209	K. Berlin (West) .....	52	36	L. Kitzingen .....	72	94
Übrige Kreise .....	2 696	2 632	Übrige Kreise .....	711	451	L. Würzburg .....	57	71
Zusammen ...	3 966	3 916	Zusammen ...	763	487	Übrige Kreise .....	485	532
Wanderungen über die Grenzen des Bundesgebietes			Wanderungen über die Grenzen des Bundesgebietes			Zusammen ...	1 751	1 757
Zusammen ...	7 380	6 789	Zusammen ...	434	524	in andere Bundesländer		
Wanderungen insgesamt			Wanderungen insgesamt			Übrige Kreise .....	385	445
Insgesamt ...	25 773	27 089	Insgesamt ...	5 579	3 870	Zusammen ...	385	445
Krsfr. Stadt Schwabach			Landkreis Fürth			Wanderungen über die Grenzen des Bundesgebietes		
im gleichen Land			im gleichen Land			Zusammen ...	282	237
K. Nürnberg .....	659	395	K. Erlangen .....	71	82	Wanderungen insgesamt		
L. Ansbach .....	54	33	K. Fürth .....	1 083	518	Insgesamt ...	2 418	2 439
L. Fürth .....	54	28	K. Nürnberg .....	1 920	1 126	Landkreis Roth		
L. Nürnberger Ld. ....	64	81	K. Schwabach .....	28	54	im gleichen Land		
L. Roth/Nürnberg .....	295	429	L. Ansbach .....	134	124	K. Ansbach .....	29	50
Übrige Kreise .....	382	373	L. Erlangen-Höchst. ....	45	63	K. Erlangen .....	51	69
Zusammen ...	1 508	1 339	L. Nürnberger Ld. ....	79	131	K. Fürth .....	74	35
in andere Bundesländer			L. Neustadt/Aisch .....	114	115	K. Nürnberg .....	1 229	797
Übrige Kreise .....	260	132	L. Roth/Nürnberg .....	80	102	K. Schwabach .....	429	295
Zusammen ...	260	132	K. München .....	68	74	L. Ansbach .....	120	92
Wanderungen über die Grenzen des Bundesgebietes			K. Neubg.-Schrob. ....	2	258	L. Fürth .....	102	80
Zusammen ...	405	379	L. Amberg-Sulzb. ....	25	101	L. Nürnberger Ld. ....	163	172
Wanderungen insgesamt			L. Forchheim .....	38	52	L. Weißenburg-Gu. ....	173	131
Insgesamt ...	2 173	1 850	Übrige Kreise .....	531	777	K. Ingolstadt .....	27	50
Landkreis Ansbach			in andere Bundesländer			K. München .....	120	125
im gleichen Land			L. Schaumb.-Lippe .....	-	69	L. Eichstätt .....	73	78
K. Ansbach .....	619	560	K. Stuttgart .....	18	57	L. Fürstenfeldbr. ....	16	260
K. Erlangen .....	75	153	K. Berlin (West) .....	316	41	L. Landsberg/Lech .....	17	73
K. Fürth .....	65	53	Übrige Kreise .....	570	827	L. Neumarkt/Opf. ....	115	185
K. Nürnberg .....	417	512	Zusammen ...	904	994	L. Forchheim .....	27	79
K. Schwabach .....	33	54	Wanderungen über die Grenzen des Bundesgebietes			Übrige Kreise .....	875	729
L. Fürth .....	124	134	Zusammen ...	1 540	627	Zusammen ...	3 640	3 300
L. Nürnberger Ld. ....	60	78	Wanderungen insgesamt			in andere Bundesländer		
L. Neustadt/Aisch .....	206	240	Insgesamt ...	6 662	5 198	L. Pinneberg .....	3	50
L. Roth/Nürnberg .....	92	120	Landkreis Nürnberger Land			Übrige Kreise .....	1 189	925
L. Weißenburg-Gu. ....	230	224	im gleichen Land			Zusammen ...	1 192	975
K. München .....	135	196	K. Erlangen .....	120	155	Wanderungen über die Grenzen des Bundesgebietes		
K. Würzburg .....	39	99	K. Fürth .....	119	104	Zusammen ...	334	401
L. Würzburg .....	51	52	K. Nürnberg .....	2 282	1 542	Wanderungen insgesamt		
L. Donau-Ries .....	70	77	K. Schwabach .....	81	64	Insgesamt ...	5 166	4 676
Übrige Kreise .....	1 009	1 086	L. Ansbach .....	78	60	Landkreis Weißenburg-Gunzenhausen		
Zusammen ...	3 225	3 638	L. Erlangen-Höchst. ....	70	148	im gleichen Land		
in andere Bundesländer			L. Fürth .....	131	79	K. Ansbach .....	54	59
K. Stuttgart .....	146	96	L. Roth/Nürnberg .....	172	163	K. Erlangen .....	36	55
L. Esslingen .....	55	27	K. München .....	110	101	K. Nürnberg .....	198	266
L. Schwäb. Hall .....	177	207	L. Amberg-Sulzb. ....	183	132	L. Ansbach .....	224	230
L. Main-Tauber-K. ....	68	55	L. Neumarkt/Opf. ....	128	183	L. Roth/Nürnberg .....	131	173
L. Ostalbkreis .....	104	71	L. Bayreuth .....	56	59	K. Ingolstadt .....	30	51
K. Berlin (West) .....	55	34	L. Forchheim .....	78	83	K. München .....	97	129
Übrige Kreise .....	841	928	L. Würzburg .....	52	14	L. Eichstätt .....	100	108
Zusammen ...	1 446	1 418	Übrige Kreise .....	996	809	L. Donau-Ries .....	90	126
Wanderungen über die Grenzen des Bundesgebietes			Zusammen ...	4 656	3 696	Übrige Kreise .....	681	740
Zusammen ...	945	594	in andere Bundesländer			Zusammen ...	1 641	1 937
Wanderungen insgesamt			K. Berlin (West) .....	68	61	in andere Bundesländer		
Insgesamt ...	5 616	5 650	Übrige Kreise .....	743	598	Übrige Kreise .....	416	401
			Zusammen ...	811	659	Zusammen ...	416	401

### 3 Binnenwanderung

#### 3.4 Die hauptsächlichsten Wanderungen zwischen den Kreisen des Bundesgebietes 1977

Kreisfreie Stadt bzw. Landkreis Übrige Gebiete	Zu- züge aus	Fort- züge nach	Kreisfreie Stadt bzw. Landkreis Übrige Gebiete	Zu- züge aus	Fort- züge nach	Kreisfreie Stadt bzw. Landkreis Übrige Gebiete	Zu- züge aus	Fort- züge nach
Wanderungen über die Grenzen des Bundesgebietes			in andere Bundesländer			K. Nürnberg .....	62	56
Zusammen ...	257	213	K. Frankfurt/Main .....	66	86	Übrige Kreise .....	575	606
Wanderungen insgesamt			L. Fulda .....	58	29	Zusammen ...	1 348	1 602
Insgesamt ...	2 314	2 551	K. Stuttgart .....	57	65	in andere Bundesländer		
<u>Krsfr. Stadt Aschaffenburg</u>			L. Main-Tauber-K. ....	227	143	K. Frankfurt/Main .....	55	38
im gleichen Land			K. Saarbrücken .....	154	10	L. Fulda .....	45	73
K. Würzburg .....	94	61	K. Berlin (West) .....	68	52	K. Berlin (West) .....	85	48
L. Aschaffenburg .....	1 198	1 089	Übrige Kreise .....	1 592	1 673	Übrige Kreise .....	882	810
L. Miltenberg .....	262	169	Zusammen ...	2 222	2 058	Zusammen ...	1 067	969
L. Main-Spessart .....	109	111	Wanderungen über die Grenzen des Bundesgebietes			Wanderungen über die Grenzen des Bundesgebietes		
K. München .....	53	74	Zusammen ...	1 347	974	Zusammen ...	141	199
Übrige Kreise .....	376	397	Wanderungen insgesamt			Wanderungen insgesamt		
Zusammen ...	2 092	1 901	Insgesamt ...	9 644	9 203	Insgesamt ...	2 556	2 770
in andere Bundesländer			<u>Landkreis Aschaffenburg</u>			<u>Landkreis Haßberge</u>		
K. Frankfurt/Main .....	90	84	im gleichen Land			im gleichen Land		
L. Darmst.-Diebg. ....	70	76	K. Aschaffenburg .....	1 089	1 198	K. Schweinfurt .....	113	154
L. Main-Kinzig-K. ....	49	66	K. Würzburg .....	96	138	K. Würzburg .....	65	120
L. Offenbach .....	43	58	L. Miltenberg .....	357	332	L. Bad Kissingen .....	40	64
Übrige Kreise .....	696	553	L. Main-Spessart .....	190	213	L. Rhön-Grabfeld .....	42	61
Zusammen ...	948	837	L. Würzburg .....	59	61	L. Schweinfurt .....	190	218
Wanderungen über die Grenzen des Bundesgebietes			K. München .....	56	82	L. Würzburg .....	30	71
Zusammen ...	729	501	K. Nürnberg .....	58	42	K. München .....	61	78
Wanderungen insgesamt			Übrige Kreise .....	450	467	K. Bamberg .....	68	135
Insgesamt ...	3 769	3 239	Zusammen ...	2 355	2 533	K. Coburg .....	49	56
<u>Krsfr. Stadt Schweinfurt</u>			in andere Bundesländer			L. Bamberg .....	124	205
im gleichen Land			K. Frankfurt/Main .....	254	254	L. Coburg .....	38	85
K. Würzburg .....	102	189	K. Offenbach/Main .....	42	55	K. Nürnberg .....	50	85
L. Bad Kissingen .....	187	165	L. Darmst.-Diebg. ....	135	167	Übrige Kreise .....	450	497
L. Rhön-Grabfeld .....	88	82	L. Main-Kinzig-K. ....	396	381	Zusammen ...	1 320	1 829
L. Haßberge .....	154	113	L. Offenbach .....	157	173	in andere Bundesländer		
L. Kitzingen .....	61	31	K. Berlin (West) .....	52	32	K. Berlin (West) .....	50	28
L. Main-Spessart .....	67	31	Übrige Kreise .....	1 159	1 119	Übrige Kreise .....	451	419
L. Schweinfurt .....	937	1 420	Zusammen ...	2 195	2 181	Zusammen ...	501	447
L. Würzburg .....	66	87	Wanderungen über die Grenzen des Bundesgebietes			Wanderungen über die Grenzen des Bundesgebietes		
K. München .....	62	84	Zusammen ...	845	885	Zusammen ...	142	127
K. Bamberg .....	72	76	Wanderungen insgesamt			Wanderungen insgesamt		
K. Nürnberg .....	48	102	Insgesamt ...	5 395	5 599	Insgesamt ...	1 963	2 403
Übrige Kreise .....	418	558	<u>Landkreis Bad Kissingen</u>			<u>Landkreis Kitzingen</u>		
Zusammen ...	2 262	2 938	im gleichen Land			im gleichen Land		
in andere Bundesländer			K. Schweinfurt .....	165	187	K. Schweinfurt .....	31	61
Übrige Kreise .....	458	624	K. Würzburg .....	195	229	K. Würzburg .....	258	276
Zusammen ...	458	624	L. Rhön-Grabfeld .....	264	214	L. Main-Spessart .....	41	62
Wanderungen über die Grenzen des Bundesgebietes			L. Haßberge .....	64	40	L. Schweinfurt .....	128	169
Zusammen ...	742	603	L. Main-Spessart .....	142	114	L. Würzburg .....	327	265
Wanderungen insgesamt			L. Schweinfurt .....	196	304	K. München .....	38	93
Insgesamt ...	3 462	4 165	L. Würzburg .....	121	144	K. Nürnberg .....	47	96
<u>Krsfr. Stadt Würzburg</u>			K. München .....	74	132	L. Neustadt/Aisch .....	94	72
im gleichen Land			K. Nürnberg .....	44	56	Übrige Kreise .....	568	752
K. Aschaffenburg .....	61	94	Übrige Kreise .....	536	745	Zusammen ...	1 532	1 846
K. Schweinfurt .....	189	102	Zusammen ...	1 801	2 165	in andere Bundesländer		
L. Aschaffenburg .....	138	96	in andere Bundesländer			Übrige Kreise .....	441	536
L. Bad Kissingen .....	229	195	K. Frankfurt/Main .....	98	65	Zusammen ...	441	536
L. Rhön-Grabfeld .....	213	127	L. Main-Kinzig-K. ....	66	56	Wanderungen über die Grenzen des Bundesgebietes		
L. Haßberge .....	120	65	L. Fulda .....	62	71	Zusammen ...	312	180
L. Kitzingen .....	276	258	K. Berlin (West) .....	77	45	Wanderungen insgesamt		
L. Miltenberg .....	179	97	Übrige Kreise .....	1 056	970	Insgesamt ...	2 285	2 562
L. Main-Spessart .....	445	381	Zusammen ...	1 359	1 207	<u>Landkreis Miltenberg</u>		
L. Schweinfurt .....	257	158	Wanderungen über die Grenzen des Bundesgebietes			im gleichen Land		
L. Würzburg .....	1 999	2 571	Zusammen ...	192	175	K. Aschaffenburg .....	169	262
K. München .....	244	317	Wanderungen insgesamt			K. Würzburg .....	97	179
L. Dachau .....	1	138	Insgesamt ...	3 352	3 547	L. Aschaffenburg .....	332	357
L. Traunstein .....	69	8	<u>Landkreis Rhön-Grabfeld</u>			L. Main-Spessart .....	147	150
K. Regensburg .....	51	44	im gleichen Land			L. Würzburg .....	78	91
K. Bamberg .....	92	65	K. Schweinfurt .....	82	88	K. München .....	42	67
L. Bamberg .....	66	29	K. Würzburg .....	127	213	Übrige Kreise .....	407	449
K. Erlangen .....	54	51	L. Bad Kissingen .....	214	264	Zusammen ...	1 272	1 555
K. Nürnberg .....	143	256	L. Haßberge .....	61	42			
L. Ansbach .....	99	39	L. Schweinfurt .....	106	129			
L. Neustadt/Aisch .....	65	49	L. Würzburg .....	64	107			
K. Augsburg .....	58	49	K. München .....	57	97			
Übrige Kreise .....	1 027	982						
Zusammen ...	6 075	6 171						

## 3 Binnenwanderung

## 3.4 Die hauptsächlichen Wanderungen zwischen den Kreisen des Bundesgebietes 1977

Kreisfreie Stadt bzw. Landkreis Übrige Gebiete	Zu- züge aus	Fort- züge nach	Kreisfreie Stadt bzw. Landkreis Übrige Gebiete	Zu- züge aus	Fort- züge nach	Kreisfreie Stadt bzw. Landkreis Übrige Gebiete	Zu- züge aus	Fort- züge nach
	nebenstehenden Kreisen			nebenstehenden Kreisen			nebenstehenden Kreisen	
in andere Bundesländer			K. München .....	153	231	in andere Bundesländer		
K. Frankfurt/Main .....	186	140	K. Nürnberg .....	98	94	Übrige Kreise .....	736	570
L. Darmst.-Diebg. ....	30	56	L. Ansbach .....	52	51	Zusammen ...	736	570
L. Main-Kinzig-K. ....	56	76	L. Nürnberger Ld. ....	14	52	Wanderungen über die Grenzen des Bundesgebietes		
L. Odenwaldkreis .....	108	115	L. Neustadt/Aisch .....	71	57	Zusammen ...	312	243
L. Offenbach .....	96	67	Übrige Kreise .....	764	818	Wanderungen insgesamt		
L. Main-Tauber-K. ....	142	146	Zusammen ...	5 113	4 541	Insgesamt ...	3 301	3 042
L. Neckar-Odenw. ....	93	65	in andere Bundesländer			Krsfr. Stadt Kempten (Allgäu)		
Übrige Kreise .....	788	892	K. Frankfurt/Main .....	51	54	im gleichen Land		
Zusammen ...	1 499	1 557	L. Main-Tauber-K. ....	230	171	K. Augsburg .....	97	78
Wanderungen über die Grenzen des Bundesgebietes			L. Berlin (West) .....	50	52	K. Kaufbeuren .....	111	114
Zusammen ...	941	1 218	Übrige Kreise .....	1 284	1 447	K. Memmingen .....	42	53
Wanderungen insgesamt			Zusammen ...	1 615	1 724	L. Lindau (Bod.) .....	123	85
Insgesamt ...	3 712	4 330	Wanderungen über die Grenzen des Bundesgebietes			L. Ostallgäu .....	277	213
Landkreis Main-Spessart			Zusammen ...	459	590	L. Unterallgäu .....	105	110
im gleichen Land			Wanderungen insgesamt			L. Oberallgäu .....	1 172	1 245
K. Aschaffenburg .....	111	109	Insgesamt ...	7 187	6 855	K. München .....	153	247
K. Schweinfurt .....	31	67	Krsfr. Stadt Augsburg			Übrige Kreise .....	542	520
K. Würzburg .....	381	445	im gleichen Land			Zusammen ...	2 622	2 665
L. Aschaffenburg .....	213	190	K. Kaufbeuren .....	230	322	in andere Bundesländer		
L. Bad Kissingen .....	114	142	K. Kempten/Allgäu .....	78	97	L. Ravensburg .....	95	82
L. Kitzingen .....	62	41	K. Memmingen .....	57	62	Übrige Kreise .....	734	586
L. Miltenberg .....	150	147	L. Aichach-Fried. ....	1 030	1 403	Zusammen ...	829	668
L. Schweinfurt .....	89	87	L. Augsburg .....	2 558	3 515	Wanderungen über die Grenzen des Bundesgebietes		
L. Würzburg .....	353	414	L. Dillingen/Don. ....	232	237	Zusammen ...	621	581
K. München .....	46	101	L. Günzburg .....	284	256	Wanderungen insgesamt		
Übrige Kreise .....	400	535	L. Neu-Ulm .....	169	121	Insgesamt ...	4 072	3 914
Zusammen ...	1 950	2 278	L. Lindau (Bod.) .....	72	47	Krsfr. Stadt Memmingen		
in andere Bundesländer			L. Ostallgäu .....	137	179	im gleichen Land		
K. Frankfurt/Main .....	118	137	L. Unterallgäu .....	198	198	K. Augsburg .....	62	57
L. Main-Kinzig-K. ....	100	129	L. Donau-Ries .....	255	238	K. Kempten/Allgäu .....	53	42
L. Main-Tauber-K. ....	199	157	L. Oberallgäu .....	130	146	L. Günzburg .....	45	59
Übrige Kreise .....	758	882	K. Ingolstadt .....	48	69	L. Neu-Ulm .....	59	64
Zusammen ...	1 175	1 305	K. München .....	600	773	L. Unterallgäu .....	693	631
Wanderungen über die Grenzen des Bundesgebietes			L. Bad Tölz-Wolf. ....	67	42	L. Oberallgäu .....	89	77
Zusammen ...	346	305	L. Dachau .....	54	43	K. München .....	119	159
Wanderungen insgesamt			L. Eichstätt .....	52	59	Übrige Kreise .....	277	313
Insgesamt ...	3 471	3 888	L. Freising .....	22	52	Zusammen ...	1 397	1 402
Landkreis Schweinfurt			L. Fürstenfeldbr. ....	72	79	in andere Bundesländer		
im gleichen Land			L. Garmisch-Part. ....	64	98	L. Biberach .....	113	87
K. Schweinfurt .....	1 420	937	L. Landsberg/Lech .....	168	147	L. Ravensburg .....	100	79
K. Würzburg .....	158	257	L. München .....	71	74	Übrige Kreise .....	412	410
L. Bad Kissingen .....	304	196	L. Neubg.-Schrob. ....	122	78	Zusammen ...	625	576
L. Rhön-Grabfeld .....	129	106	L. Weilh.-Schong. ....	60	79	Wanderungen über die Grenzen des Bundesgebietes		
L. Haßberge .....	218	190	K. Regensburg .....	53	52	Zusammen ...	306	274
L. Kitzingen .....	169	128	K. Bamberg .....	57	24	Wanderungen insgesamt		
L. Main-Spessart .....	87	89	K. Nürnberg .....	54	89	Insgesamt ...	2 328	2 252
L. Würzburg .....	141	150	K. Würzburg .....	72	9	Landkreis Aichach-Friedberg		
K. München .....	64	144	L. Fürth .....	49	58	im gleichen Land		
K. Nürnberg .....	48	84	K. Würzburg .....	883	848	K. Augsburg .....	1 403	1 030
Übrige Kreise .....	536	587	Übrige Kreise .....	7 998	9 494	L. Augsburg .....	406	325
Zusammen ...	3 274	2 868	in andere Bundesländer			L. Günzburg .....	55	68
in andere Bundesländer			K. Hamburg .....	39	63	L. Donau-Ries .....	62	38
Übrige Kreise .....	695	552	K. Stuttgart .....	71	55	K. München .....	291	238
Zusammen ...	695	552	L. Reutlingen .....	25	57	L. Dachau .....	85	46
Wanderungen über die Grenzen des Bundesgebietes			K. Ulm .....	70	50	L. Fürstenfeldbr. ....	120	56
Zusammen ...	220	249	L. Alb-Donau-Krs. ....	53	34	L. Landsberg/Lech .....	89	63
Wanderungen insgesamt			K. Berlin (West) .....	127	59	L. Neubg.-Schrob. ....	185	98
Insgesamt ...	4 189	3 669	Übrige Kreise .....	1 608	1 438	Übrige Kreise .....	602	595
Landkreis Würzburg			Zusammen ...	1 993	1 756	Zusammen ...	3 298	2 557
im gleichen Land			Wanderungen über die Grenzen des Bundesgebietes			in andere Bundesländer		
K. Schweinfurt .....	87	66	Zusammen ...	3 467	2 790	Übrige Kreise .....	468	358
K. Würzburg .....	2 571	1 999	Wanderungen insgesamt			Zusammen ...	468	358
L. Aschaffenburg .....	61	59	Insgesamt ...	13 458	14 040	Landkreis Kaufbeuren		
L. Bad Kissingen .....	144	121	Krsfr. Stadt Kaufbeuren			im gleichen Land		
L. Rhön-Grabfeld .....	107	64	im gleichen Land			K. Augsburg .....	322	230
L. Haßberge .....	71	30	K. Augsburg .....	114	111	L. Augsburg .....	68	65
L. Kitzingen .....	265	327	L. Lindau (Bod.) .....	74	47	L. Günzburg .....	137	121
L. Miltenberg .....	91	78	L. Ostallgäu .....	654	796	L. Donau-Ries .....	158	127
L. Main-Spessart .....	414	353	L. Unterallgäu .....	137	121	K. München .....	141	208
L. Schweinfurt .....	150	141	L. Oberallgäu .....	158	127	L. Landsberg/Lech .....	87	59
			K. München .....	141	208	L. Weilh.-Schong. ....	65	52
			L. Neubg.-Schrob. ....	433	413	Übrige Kreise .....	2 253	2 229
			Zusammen ...	2 253	2 229			

### 3 Binnenwanderung

#### 3.4 Die Hauptsächlichen Wanderungen zwischen den Kreisen des Bundesgebietes 1977

Kreisfreie Stadt bzw. Landkreis Übrige Gebiete	Zu- züge aus	Fort- züge nach	Kreisfreie Stadt bzw. Landkreis Übrige Gebiete	Zu- züge aus	Fort- züge nach	Kreisfreie Stadt bzw. Landkreis Übrige Gebiete	Zu- züge aus	Fort- züge nach
Wanderungen über die Grenzen des Bundesgebietes			Wanderungen über die Grenzen des Bundesgebietes			L. Landsberg/Lech .....	156	110
Zusammen ...	346	356	Zusammen ...	816	721	L. Weilh.-Schong. ....	141	95
Wanderungen insgesamt			Wanderungen insgesamt			Übrige Kreise .....	708	517
Insgesamt ...	4 112	3 271	Insgesamt ...	4 974	4 153	Zusammen ...	3 264	2 777
<u>Landkreis Augsburg</u>			<u>Landkreis Neu-Ulm</u>			in andere Bundesländer		
im gleichen Land			im gleichen Land			L. Ravensburg .....	52	55
K. Augsburg .....	3 515	2 558	K. Augsburg .....	121	169	Übrige Kreise .....	1 085	753
K. Kaufbeuren .....	65	68	K. Memmingen .....	64	59	Zusammen ...	1 137	808
L. Aichach-Fried. ....	325	406	L. Augsburg .....	37	51	Wanderungen über die Grenzen des Bundesgebietes		
L. Dillingen/Don. ....	191	188	L. Dillingen/Don. ....	33	86	Zusammen ...	633	497
L. Günzburg .....	224	279	L. Günzburg .....	287	381	Wanderungen insgesamt		
L. Neu-Ulm .....	51	37	L. Unterallgäu .....	139	125	Insgesamt ...	5 034	4 082
L. Ostallgäu .....	79	100	L. Oberallgäu .....	51	66	<u>Landkreis Unterallgäu</u>		
L. Unterallgäu .....	120	136	K. München .....	145	226	im gleichen Land		
L. Donau-Ries .....	166	126	K. Nürnberg .....	34	66	K. Augsburg .....	198	198
L. Oberallgäu .....	57	52	Übrige Kreise .....	582	698	K. Kaufbeuren .....	121	137
K. München .....	284	477	Zusammen ...	1 493	1 927	K. Kempten/Allgäu .....	110	105
L. Landsberg/Lech .....	197	164	in andere Bundesländer			K. Memmingen .....	631	693
L. München .....	50	59	K. Stuttgart .....	122	113	L. Augsburg .....	136	120
Übrige Kreise .....	910	977	L. Esslingen .....	75	61	L. Günzburg .....	178	179
Zusammen ...	6 234	5 627	L. Göppingen .....	77	77	L. Neu-Ulm .....	125	139
in andere Bundesländer			L. Ludwigsburg .....	54	32	L. Ostallgäu .....	172	252
K. Berlin (West) .....	62	24	L. Heidenheim .....	90	64	L. Oberallgäu .....	158	175
Übrige Kreise .....	1 154	901	L. Tübingen .....	64	39	K. München .....	218	245
Zusammen ...	1 216	925	K. Ulm .....	1 683	1 353	L. Landsberg/Lech .....	75	44
Wanderungen über die Grenzen des Bundesgebietes			L. Alb-Donau-Krs. ....	693	752	Übrige Kreise .....	598	581
Zusammen ...	836	1 239	L. Biberach .....	186	158	Zusammen ...	2 720	2 868
Wanderungen insgesamt			L. Ravensburg .....	87	95	in andere Bundesländer		
Insgesamt ...	8 286	7 791	L. Sigmaringen .....	56	51	L. Biberach .....	81	121
<u>Landkreis Dillingen a.d. Donau</u>			K. Berlin (West) .....	53	24	L. Ravensburg .....	135	156
im gleichen Land			Übrige Kreise .....	1 043	978	Übrige Kreise .....	921	689
K. Augsburg .....	237	232	Zusammen ...	4 283	3 797	Zusammen ...	1 137	966
L. Augsburg .....	188	191	Wanderungen über die Grenzen des Bundesgebietes			Wanderungen über die Grenzen des Bundesgebietes		
L. Günzburg .....	165	204	Zusammen ...	1 357	1 482	Zusammen ...	623	627
L. Neu-Ulm .....	86	33	Wanderungen insgesamt			Wanderungen insgesamt		
L. Donau-Ries .....	180	160	Insgesamt ...	7 133	7 206	Insgesamt ...	4 480	4 461
K. München .....	151	208	<u>Landkreis Lindau (Bodensee)</u>			<u>Landkreis Donau-Ries</u>		
Übrige Kreise .....	515	582	im gleichen Land			im gleichen Land		
Zusammen ...	1 522	1 610	K. Augsburg .....	47	72	K. Augsburg .....	238	255
in andere Bundesländer			K. Kaufbeuren .....	47	74	L. Aichach-Fried. ....	38	62
L. Heidenheim .....	224	172	K. Kempten/Allgäu .....	85	123	L. Augsburg .....	126	166
Übrige Kreise .....	456	443	L. Ostallgäu .....	48	59	L. Dillingen/Don. ....	160	180
Zusammen ...	680	615	L. Oberallgäu .....	207	218	L. Günzburg .....	80	110
Wanderungen über die Grenzen des Bundesgebietes			K. München .....	117	197	K. München .....	233	390
Zusammen ...	329	238	Übrige Kreise .....	511	478	L. Eichstätt .....	36	57
Wanderungen insgesamt			Zusammen ...	1 062	1 221	L. Neuburg-Schrob. ....	104	121
Insgesamt ...	2 531	2 463	in andere Bundesländer			K. Nürnberg .....	70	63
<u>Landkreis Günzburg</u>			K. Stuttgart .....	50	51	L. Ansbach .....	77	70
im gleichen Land			L. Konstanz .....	77	78	L. Weißenburg-Gu. ....	126	90
K. Augsburg .....	256	284	L. Biberach .....	57	45	Übrige Kreise .....	704	857
K. Memmingen .....	59	45	L. Bodenseekreis .....	241	202	Zusammen ...	1 992	2 421
L. Aichach-Fried. ....	68	55	L. Ravensburg .....	454	425	in andere Bundesländer		
L. Augsburg .....	279	224	K. Berlin (West) .....	63	32	K. Stuttgart .....	54	43
L. Dillingen/Don. ....	204	165	Übrige Kreise .....	937	699	L. Ostallgäu .....	205	144
L. Neu-Ulm .....	381	287	Zusammen ...	1 879	1 532	Übrige Kreise .....	627	574
L. Unterallgäu .....	179	178	Wanderungen über die Grenzen des Bundesgebietes			Zusammen ...	886	761
L. Donau-Ries .....	110	80	Zusammen ...	582	701	Wanderungen über die Grenzen des Bundesgebietes		
L. Oberallgäu .....	55	59	Wanderungen insgesamt			Zusammen ...	297	350
K. München .....	238	280	Insgesamt ...	3 523	3 454	Wanderungen insgesamt		
Übrige Kreise .....	856	713	<u>Landkreis Ostallgäu</u>			Insgesamt ...	3 175	3 532
Zusammen ...	2 685	2 370	im gleichen Land			<u>Landkreis Oberallgäu</u>		
in andere Bundesländer			K. Augsburg .....	179	137	im gleichen Land		
L. Stade .....	73	-	K. Kaufbeuren .....	796	654	K. Augsburg .....	146	130
K. Stuttgart .....	84	56	K. Kempten/Allgäu .....	213	277	K. Kaufbeuren .....	127	158
K. Ulm .....	90	107	L. Augsburg .....	100	79	K. Kempten/Allgäu .....	1 245	1 172
L. Alb-Donau-Krs. ....	72	63	L. Lindau (Bod.) .....	59	48	K. Memmingen .....	77	89
Übrige Kreise .....	1 154	836	L. Unterallgäu .....	252	172	L. Augsburg .....	52	57
Zusammen ...	1 473	1 062	L. Oberallgäu .....	322	321	L. Günzburg .....	59	55
			K. München .....	278	328	L. Neu-Ulm .....	66	51
			L. Garmisch-Part. ....	60	39			

## 3 Binnenwanderung

## 3.4 Die hauptsächlichsten Wanderungen zwischen den Kreisen des Bundesgebietes 1977

Kreisfreie Stadt bzw. Landkreis Übrige Gebiete	Zu- züge aus	Fort- züge nach	Kreisfreie Stadt bzw. Landkreis Übrige Gebiete	Zu- züge aus	Fort- züge nach	Kreisfreie Stadt bzw. Landkreis Übrige Gebiete	Zu- züge aus	Fort- züge nach
	nebenstehenden Kreisen			nebenstehenden Kreisen			nebenstehenden Kreisen	
L. Lindau (Bod.) .....	218	207	Wanderungen insgesamt			Saar-Pfalz-Kreis		
L. Ostallgäu .....	321	322	Insgesamt ...   12 305 16 143			im gleichen Land		
L. Unterallgäu .....	175	158				K. Saarbrücken .....	1 454	1 044
K. München .....	252	361	Landkreis Merzig-Wadern			L. Merzig-Wadern .....	81	102
L. Garmisch-Part. ....	54	36	im gleichen Land			L. Neunkirchen .....	533	597
L. Weilh.-Schong. ....	67	45				L. Saarlouis .....	218	186
Übrige Kreise .....	906	796				L. St. Wendel .....	64	130
Zusammen ...	3 765	3 637	K. Saarbrücken .....	658	402	Übrige Kreise .....	-	-
in andere Bundesländer			L. Neunkirchen .....	117	83	Zusammen ...	2 350	2 059
K. Stuttgart .....	78	69	L. Saarlouis .....	882	690	in andere Bundesländer		
L. Konstanz .....	45	63	L. Saar-Pfalz-Kr. ....	102	81	K. Frankfurt/Main .....	45	50
L. Biberach .....	54	41	L. St. Wendel .....	106	120	K. Kaiserslautern .....	59	98
L. Bodenseekreis .....	77	76	Übrige Kreise .....	-	-	K. Ludwigsh./Rh. ....	50	53
L. Ravensburg .....	242	228	Zusammen ...	1 865	1 376	K. Mainz .....	9	53
K. Berlin (West) .....	84	39	in andere Bundesländer			K. Zweibrücken .....	178	243
Übrige Kreise .....	2 085	1 640	K. Trier .....	117	151	L. Kaiserslautern .....	85	118
Zusammen ...	2 665	2 156	L. Trier-Saarburg .....	159	199	L. Kusel .....	212	282
Wanderungen über die Grenzen des Bundesgebietes			Übrige Kreise .....	990	1 300	L. Landau-Bergz. ....	58	30
Zusammen ...   871		858	Zusammen ...	1 266	1 650	L. Pirmasens .....	104	115
Wanderungen insgesamt			Wanderungen über die Grenzen des Bundesgebietes			K. Stuttgart .....	36	65
Insgesamt ...   7 301		6 651	Zusammen ...   307		293	K. Mannheim .....	33	60
			Wanderungen insgesamt			K. München .....	23	57
Saarland			Insgesamt ...   3 438		3 319	K. Berlin (West) .....	59	29
Stadtverband Saarbrücken						Übrige Kreise .....	1 439	1 957
im gleichen Land			Landkreis Neunkirchen			Zusammen ...	2 390	3 210
L. Merzig-Wadern .....	402	658	im gleichen Land			Wanderungen über die Grenzen des Bundesgebietes		
L. Neunkirchen .....	1 158	1 282	K. Saarbrücken .....	1 282	1 158	Zusammen ...   539		686
L. Saarlouis .....	1 438	1 762	L. Merzig-Wadern .....	83	117	Wanderungen insgesamt		
L. Saar-Pfalz-Kr. ....	1 044	1 454	L. Saarlouis .....	253	279	Insgesamt ...   5 279		5 955
L. St. Wendel .....	290	463	L. Saar-Pfalz-Kr. ....	597	533	Landkreis Sankt Wendel		
Übrige Kreise .....	-	-	L. St. Wendel .....	393	430	im gleichen Land		
Zusammen ...	4 332	5 619	Übrige Kreise .....	-	-	K. Saarbrücken .....	463	290
in andere Bundesländer			Zusammen ...	2 608	2 517	L. Merzig-Wadern .....	120	106
K. Hamburg .....	52	87	in andere Bundesländer			L. Neunkirchen .....	430	393
K. Bremen .....	23	54	K. Frankfurt/Main .....	32	58	L. Saarlouis .....	224	145
K. Düsseldorf .....	158	66	L. Birkenfeld .....	40	50	L. Saar-Pfalz-Kr. ....	130	64
K. Essen .....	18	190	K. Kaiserslautern .....	42	57	Übrige Kreise .....	-	-
K. Bonn .....	38	72	K. Ludwigsh./Rh. ....	53	53	Zusammen ...	1 367	998
K. Köln .....	78	192	K. Zweibrücken .....	9	54	in andere Bundesländer		
K. Dortmund .....	34	228	L. Kusel .....	44	84	L. Birkenfeld .....	117	120
K. Frankfurt/Main .....	127	221	Übrige Kreise .....	1 191	1 864	K. Trier .....	43	58
K. Wiesbaden .....	23	78	Zusammen ...	1 411	2 220	L. Trier-Saarburg .....	79	62
L. Groß-Gerau .....	43	94	Wanderungen über die Grenzen des Bundesgebietes			K. Ludwigsh./Rh. ....	51	32
L. Main-Kinzig-K. ....	22	70	Zusammen ...   354		243	Übrige Kreise .....	919	1 254
L. Main-Taunus-K. ....	39	67	Wanderungen insgesamt			Zusammen ...	1 209	1 526
L. Offenbach .....	19	85	Insgesamt ...   4 373		4 980	Wanderungen über die Grenzen des Bundesgebietes		
K. Koblenz .....	41	76	Landkreis Saarlouis			Zusammen ...   150		115
L. Bad Kreuznach .....	64	86	im gleichen Land			Wanderungen insgesamt		
L. Birkenfeld .....	107	116	K. Saarbrücken .....	1 762	1 438	Insgesamt ...   2 726		2 639
L. Mayen-Koblenz .....	41	59	L. Merzig-Wadern .....	690	882	Berlin (West)		
K. Trier .....	130	159	L. Neunkirchen .....	279	253	in andere Bundesländer		
L. Bernk.-Wittl. ....	52	75	L. Saar-Pfalz-Kr. ....	186	218	K. Flensburg .....	99	89
L. Bitburg-Prüm .....	51	40	L. St. Wendel .....	145	224	K. Kiel .....	201	224
L. Trier-Saarburg .....	118	173	Übrige Kreise .....	-	-	K. Lübeck .....	195	233
K. Kaiserslautern .....	95	142	Zusammen ...	3 062	3 015	K. Neumünster .....	87	46
K. Ludwigsh./Rh. ....	38	52	in andere Bundesländer			L. Dithmarschen .....	95	157
K. Mainz .....	49	107	K. Köln .....	34	81	L. Hgt. Lauenburg .....	117	221
K. Pirmasens .....	52	57	K. Frankfurt/Main .....	40	66	L. Nordfriesland .....	279	323
K. Zweibrücken .....	48	53	L. Birkenfeld .....	20	50	L. Ostholstein .....	168	284
L. Kaiserslautern .....	82	82	K. Trier .....	68	102	L. Pinneberg .....	147	204
L. Kusel .....	114	117	L. Trier-Saarburg .....	56	77	L. Plön .....	72	110
L. Landau-Bergz. ....	72	66	K. Mannheim .....	25	63	L. Rendsburg-Eck. ....	154	203
K. Stuttgart .....	94	130	K. Berlin (West) .....	71	105	L. Schleswig-Fbg. ....	138	213
L. Böblingen .....	50	61	Übrige Kreise .....	1 499	2 317	L. Segeberg .....	86	226
L. Esslingen .....	30	52	Zusammen ...	1 813	2 861	L. Steinburg .....	54	80
L. Ludwigsburg .....	32	99	Wanderungen über die Grenzen des Bundesgebietes			L. Stormarn .....	103	180
K. Karlsruhe .....	36	85	Zusammen ...   1 545		1 009	K. Hamburg .....	1 019	1 719
L. Karlsruhe .....	37	98	Wanderungen insgesamt			K. Braunschweig .....	303	375
K. Heidelberg .....	61	127	Insgesamt ...   6 420		6 885	K. Salzgitter .....	133	84
K. Mannheim .....	60	92				K. Wolfsburg .....	172	162
L. Rhein-Neckar .....	53	72				L. Gifhorn .....	177	249
L. Breisg.-Hschw. ....	35	57				L. Göttingen .....	240	335
L. Ortenaukreis .....	44	66				L. Goslar .....	374	467
K. München .....	88	380				L. Helmstedt .....	133	231
K. Würzburg .....	10	154						
K. Berlin (West) .....	265	230						
Übrige Kreise .....	2 375	3 559						
Zusammen ...	4 992	8 226						
Wanderungen über die Grenzen des Bundesgebietes								
Zusammen ...   2 981		2 298						

### 3 Binnenwanderung

#### 3.4 Die hauptsächlichsten Wanderungen zwischen den Kreisen des Bundesgebietes 1977

Kreisfreie Stadt bzw. Landkreis Übrige Gebiete	Zu- züge aus nebenstehenden Kreisen	Fort- züge nach	Kreisfreie Stadt bzw. Landkreis Übrige Gebiete	Zu- züge aus nebenstehenden Kreisen	Fort- züge nach	Kreisfreie Stadt bzw. Landkreis Übrige Gebiete	Zu- züge aus nebenstehenden Kreisen	Fort- züge nach
L. Northeim .....	124	238	L. Paderborn .....	124	138	L. Rottweil .....	53	41
L. Osterode/Harz .....	91	203	K. Bochum .....	149	142	L. Schwarzw.-Baar .....	110	107
L. Peine .....	65	79	K. Dortmund .....	244	263	L. Konstanz .....	156	233
L. Wolfenbüttel .....	143	126	K. Hagen .....	121	94	L. Lörrach .....	94	108
K. Hannover .....	759	834	K. Hamm/Westf. ....	79	76	L. Waldshut .....	99	114
L. Diepholz .....	71	99	K. Herne .....	53	70	L. Reutlingen .....	67	85
L. Hameln-Pyrmont .....	133	180	L. Ennepe-Ruhr-K. ....	143	160	L. Tübingen .....	113	135
L. Hannover .....	352	664	L. Hochsauerland .....	116	141	L. Zollernalbkrs. ....	52	60
L. Hildesheim .....	200	333	L. Märkischer Kr. ....	302	242	K. Ulm .....	44	51
L. Holzminden .....	112	134	L. Olpe .....	50	49	L. Alb-Donau-Krs. ....	74	29
L. Nienburg/Weser .....	73	71	L. Siegen .....	213	119	L. Biberach .....	66	74
L. Schaumburg .....	132	195	L. Soest .....	148	131	L. Bodenseekreis .....	67	159
L. Celle .....	268	312	L. Unna .....	129	157	L. Ravensburg .....	92	136
L. Cuxhaven .....	91	174	K. Darmstadt .....	112	137	L. Sigmaringen .....	59	67
L. Harburg .....	127	242	K. Frankfurt/Main .....	763	700	K. Ingolstadt .....	18	58
L. Lüneburg .....	92	265	K. Offenbach/Main .....	72	102	K. München .....	825	1 249
L. Osterholz .....	121	227	K. Wiesbaden .....	135	275	L. Altötting .....	65	131
L. Rotenburg/Wüm. ....	85	117	K. Lahn .....	97	122	L. Berchtesg. Ld. ....	62	94
L. Soltau-Fallgb. ....	129	169	L. Bergstraße .....	78	148	L. Bad Tölz-Wolf. ....	37	84
L. Stade .....	100	137	L. Darmst.-Diebg. ....	89	148	L. Ebersberg .....	33	55
L. Uelzen .....	116	258	L. Grob-Gerau .....	78	146	L. Freising .....	22	62
L. Verden .....	52	93	L. Hochtaunuskrs. ....	117	241	L. Fürstenfeldbr. ....	74	153
K. Delmenhorst .....	31	60	L. Lahn-Dill-Krs. ....	88	142	L. Garmisch-Part. ....	59	108
K. Oldenburg/Old. ....	116	188	L. Limburg-Weilb. ....	58	67	L. Miesbach .....	31	86
K. Osnabrück .....	83	114	L. Main-Kinzig-K. ....	163	288	L. München .....	87	228
K. Wilhelmshaven .....	60	83	L. Main-Taunus-K. ....	91	234	L. Rosenheim .....	82	96
L. Ammerland .....	52	70	L. Offenbach .....	114	214	L. Starnberg .....	41	109
L. Aurich .....	79	104	L. Rheingau-Taun. ....	41	138	L. Traunstein .....	82	129
L. Cloppenburg .....	63	28	L. Vogelsbergkrs. ....	51	92	L. Weilh.-Schong. ....	22	55
L. Emsland .....	99	85	L. Wetteraukreis .....	103	152	L. Deggendorf .....	21	74
L. Friesland .....	72	83	K. Kassel .....	155	206	L. Freyung-Graf. ....	33	80
L. Leer .....	68	71	L. Fulda .....	111	166	L. Passau .....	27	126
L. Oldenburg/Old. ....	49	74	L. Hersfeld-Rtbg. ....	107	163	L. Regen .....	23	71
L. Osnabrück .....	121	113	L. Kassel .....	81	213	L. Rottal-Inn .....	22	55
L. Vechta .....	53	52	L. Marburg-Bied. ....	187	175	K. Regensburg .....	58	69
L. Wesermarsch .....	31	61	L. Schwalm-Eder .....	101	190	L. Cham .....	23	122
K. Bremen .....	386	692	L. Waldeck-Frank. ....	80	130	L. Neumarkt/OPf. ....	9	72
K. Bremerhaven .....	119	100	K. Koblenz .....	73	144	L. Schwandorf .....	36	86
K. Düsseldorf .....	383	458	L. Ahrweiler .....	62	77	L. Tirschenreuth .....	57	80
K. Duisburg .....	166	151	L. Bad-Kreuznach .....	40	54	K. Bayreuth .....	47	100
K. Essen .....	250	330	L. Bad-Kreuznach .....	44	62	K. Coburg .....	30	51
K. Krefeld .....	88	105	L. Mayen-Koblenz .....	51	85	L. Bayreuth .....	56	111
K. Mönchengladb. ....	62	64	L. Neuwied .....	95	68	L. Forchheim .....	35	90
K. Mülheim/Ruhr .....	62	69	L. Rhein-Hunsrück .....	28	61	L. Hof .....	82	196
K. Oberhausen .....	66	93	L. Rhein-Lahn-Kr. ....	58	80	L. Kronach .....	39	84
K. Remscheid .....	55	56	L. Westerwaldkrs. ....	62	97	L. Kulmbach .....	42	99
K. Solingen .....	55	64	K. Trier .....	47	60	L. Wunsiedel/Fgb. ....	44	114
K. Wuppertal .....	172	189	L. Trier-Saarburg .....	27	54	K. Erlangen .....	104	131
L. Kleve .....	81	94	K. Kaiserslautern .....	83	57	K. Fürth .....	36	65
L. Mettmann .....	134	272	K. Ludwigsh. /Rh. ....	41	63	K. Nürnberg .....	209	342
L. Neuss .....	157	212	K. Mainz .....	115	127	L. Ansbach .....	34	55
L. Viersen .....	81	81	L. Landau-Bergz. ....	50	25	L. Erlangen-Höch. ....	36	52
L. Wesel .....	168	142	L. Mainz-Bingen .....	39	75	L. Fürth .....	41	316
K. Aachen .....	141	121	K. Stuttgart .....	349	423	L. Nürnberger Ld. ....	61	68
K. Bonn .....	245	274	L. Böblingen .....	93	170	K. Würzburg .....	52	68
K. Köln .....	473	614	L. Esslingen .....	144	242	L. Aschaffenburg .....	32	52
K. Leverkusen .....	56	63	L. Göppingen .....	60	48	L. Bad Kissingen .....	45	77
L. Aachen .....	82	101	L. Ludwigsburg .....	144	189	L. Rhön-Grabfeld .....	48	85
L. Düren .....	74	70	L. Rems-Murr-Krs. ....	107	162	L. Haßberge .....	28	50
L. Erftkreis .....	110	177	K. Heilbronn .....	35	65	L. Würzburg .....	52	50
L. Heinsberg .....	52	66	L. Heilbronn .....	62	84	K. Augsburg .....	59	127
L. Oberberg. Krs. ....	89	148	L. Schwäb. Hall .....	70	64	L. Augsburg .....	24	62
L. Rhei.-Berg. K. ....	106	150	L. Main-Tauber-K. ....	67	121	L. Neu-Ulm .....	24	53
L. Rhein-Sieg-Kr. ....	195	271	L. Heidenheim .....	69	48	L. Lindau (Bod.) ....	32	63
K. Bottrop .....	50	23	L. Ostalbkreis .....	76	59	L. Oberallgäu .....	39	84
K. Gelsenkirchen .....	83	90	K. Karlsruhe .....	158	234	K. Saarbrücken .....	230	264
K. Münster/Westf. ....	157	194	L. Karlsruhe .....	106	134	L. Saarlouis .....	106	71
L. Borken .....	134	119	L. Rastatt .....	59	79	L. Saar-Pfalz-Kr. ....	29	59
L. Coesfeld .....	53	60	K. Heidelberg .....	165	205	Übrige Kreise .....	1 903	2 310
L. Recklinghausen .....	184	237	K. Mannheim .....	171	194			
L. Steinfurt .....	148	154	L. Neckar-Odenw. ....	52	46	Zusammen ...	30 218	41 997
L. Warendorf .....	99	124	L. Rhein-Neckar .....	148	256			
K. Bielefeld .....	235	251	K. Pforzheim .....	61	61	Wanderungen über die Grenzen des Bundesgebietes		
L. Gütersloh .....	109	170	L. Calw .....	92	134	Zusammen ...	38 730	31 457
L. Herford .....	98	118	L. Enzkreis .....	44	68			
L. Höxter .....	83	206	K. Freiburg/Brsg. ....	176	209	Wanderungen insgesamt		
L. Lippe .....	240	383	L. Breisg.-Hschw. ....	88	203	Insgesamt ...	68 948	73 454
L. Mind.-Lübbecke .....	174	203	L. Emmendingen .....	46	82			
			L. Ortenaukreis .....	174	181			

#### 4 Außenwanderung

##### 4.1 Wanderungen über die Grenzen des Bundesgebietes 1977 nach Herkunfts- und Zielgebieten sowie nach Ländern des Bundesgebietes

###### 4.1.1 Personen insgesamt

Gebiet (i = insgesamt, m = männlich, w = weiblich)	Bundes- gebiet	Schles- wig- Hol- stein	Hamburg	Nieder- sachsen	Bremen	Nord- rhein- West- falen	Hessen	Rhein- land- Pfalz	Baden- Würt- tem- berg	Bayern	Saar- land	Berlin (West)
Zuzüge aus nebenstehenden Gebieten												
Deutsche Demokra- tische Republik ... i	11 574	350	429	1 299	160	3 014	1 219	341	1 722	1 541	108	1 391
m	4 409	114	173	461	66	1 145	451	137	638	620	43	561
w	7 165	236	256	838	94	1 869	768	204	1 084	921	65	830
Berlin (Ost) ..... i	2 350	38	33	134	8	1	60	30	122	64	6	1 854
m	866	14	14	46	7	1	22	17	53	24	3	665
w	1 484	24	19	88	1	-	38	13	69	40	3	1 189
Ausland, einschl. unbekanntes Ausland 1) ..... i	522 611	11 214	15 691	33 834	6 319	142 881	53 706	20 850	115 268	81 601	5 762	35 485
m	286 947	5 791	8 942	18 246	3 431	76 042	29 017	11 247	64 693	45 302	3 553	20 683
w	235 664	5 423	6 749	15 588	2 888	66 839	24 689	9 603	50 575	36 299	2 209	14 802
Ungeklärt und ohne Angabe ..... i	3 363	194	1 139	46	6	1 065	-	24	889	-	-	-
m	2 431	107	952	41	5	651	-	18	657	-	-	-
w	932	87	187	5	1	414	-	6	232	-	-	-
Insgesamt ... i	539 898	11 796	17 292	35 313	6 493	146 961	54 985	21 245	118 001	83 206	5 876	38 730
m	294 653	6 026	10 081	18 794	3 509	77 839	29 490	11 419	66 041	45 946	3 599	21 909
w	245 245	5 770	7 211	16 519	2 984	69 122	25 495	9 826	51 960	37 260	2 277	16 821

###### Fortzüge nach nebenstehenden Gebieten

Deutsche Demokra- tische Republik ... i	1 142	21	8	74	15	199	133	30	318	255	31	58
m	392	6	3	35	6	75	43	11	101	82	11	19
w	750	15	5	39	9	124	90	19	217	173	20	39
Berlin (Ost) ..... i	73	-	-	5	-	-	2	-	11	12	-	43
m	24	-	-	2	-	-	2	-	5	4	-	11
w	49	-	-	3	-	-	-	-	6	8	-	32
Ausland, einschl. unbekanntes Ausland 1) ..... i	505 696	11 489	14 725	31 612	7 264	136 503	53 910	19 629	119 677	74 918	4 613	31 356
m	292 407	6 398	9 089	18 016	4 377	79 567	31 298	11 123	68 659	43 830	2 673	17 377
w	213 289	5 091	5 636	13 596	2 887	56 936	22 612	8 506	51 018	31 088	1 940	13 979
Ungeklärt und ohne Angabe ..... i	335	-	215	-	-	32	-	16	72	-	-	-
m	278	-	180	-	-	26	-	14	58	-	-	-
w	57	-	35	-	-	6	-	2	14	-	-	-
Insgesamt ... i	507 246	11 510	14 948	31 691	7 279	136 734	54 045	19 675	120 078	75 185	4 644	31 457
m	293 101	6 404	9 272	18 053	4 383	79 668	31 343	11 148	68 823	43 916	2 684	17 407
w	214 145	5 106	5 676	13 638	2 896	57 066	22 702	8 527	51 255	31 269	1 960	14 050

###### Überschuß der Zu- (+) bzw. Fortzüge (-) gegenüber nebenstehenden Gebieten

Deutsche Demokra- tische Republik ... i	+ 10 432	+ 329	+ 421	+ 1 225	+ 145	+ 2 815	+ 1 086	+ 311	+ 1 404	+ 1 286	+ 77	+ 1 333
m	+ 4 017	+ 108	+ 170	+ 426	+ 60	+ 1 070	+ 408	+ 126	+ 537	+ 538	+ 32	+ 542
w	+ 6 415	+ 221	+ 251	+ 799	+ 85	+ 1 745	+ 678	+ 185	+ 867	+ 748	+ 45	+ 791
Berlin (Ost) ..... i	+ 2 277	+ 38	+ 33	+ 129	+ 8	+ 1	+ 58	+ 30	+ 111	+ 52	+ 6	+ 1 811
m	+ 842	+ 14	+ 14	+ 44	+ 7	+ 1	+ 20	+ 17	+ 48	+ 20	+ 3	+ 654
w	+ 1 435	+ 24	+ 19	+ 85	+ 1	-	+ 38	+ 13	+ 63	+ 32	+ 3	+ 1 157
Ausland, einschl. unbekanntes Ausland 1) ..... i	+ 16 915	- 275	+ 966	+ 2 222	- 945	+ 6 378	- 204	+ 1 221	- 4 409	+ 6 683	+ 1 149	+ 4 129
m	- 5 460	- 607	+ 147	+ 230	- 946	+ 3 525	- 2 281	+ 124	- 3 966	+ 1 472	+ 880	+ 3 306
w	+ 22 375	+ 332	+ 1 113	+ 1 992	+ 1	+ 9 903	+ 2 077	+ 1 097	- 443	+ 5 211	+ 269	+ 823
Ungeklärt und ohne Angabe ..... i	+ 3 028	+ 194	+ 924	+ 46	+ 6	+ 1 033	-	+ 8	+ 817	-	-	-
m	+ 2 153	+ 107	+ 772	+ 41	+ 5	+ 625	-	+ 4	+ 599	-	-	-
w	+ 875	+ 87	+ 152	+ 5	+ 1	+ 408	-	+ 4	+ 218	-	-	-
Insgesamt ... i	+ 32 652	+ 286	+ 2 344	+ 3 622	- 786	+ 10 227	+ 940	+ 1 570	- 2 077	+ 8 021	+ 1 232	+ 7 273
m	+ 1 552	- 378	+ 809	+ 741	- 874	+ 1 829	- 1 853	+ 271	- 2 782	+ 2 030	+ 915	+ 4 502
w	+ 31 100	+ 664	+ 1 535	+ 2 881	+ 88	+ 12 056	+ 2 793	+ 1 299	+ 705	+ 5 991	+ 317	+ 2 771

1) Einschl. Ostgebiete des Deutschen Reiches.

#### 4 Außenwanderung

#### 4.1 Wanderungen über die Grenzen des Bundesgebietes 1977 nach Herkunfts- und Zielgebieten sowie nach Ländern des Bundesgebietes

##### 4.1.2 Deutsche

Gebiet (i = insgesamt, m = männlich, w = weiblich)	Bundes- gebiet	Schles- wig- Hol- stein	Hamburg	Nieder- sachsen	Bremen	Nord- rhein- West- falen	Hessen	Rhein- land- Pfalz	Baden- Würt- tem- berg	Bayern	Saar- land	Berlin (West)
Zuzüge aus nebenstehenden Gebieten												
Deutsche Demokra- tische Republik ... i	11 319	344	424	1 287	157	2 951	1 189	337	1 702	1 511	104	1 313
m	4 253	112	169	454	63	1 107	438	133	629	601	40	507
w	7 066	232	255	833	94	1 844	751	204	1 073	910	64	806
Berlin (Ost) ..... i	2 259	38	32	132	8	1	59	24	116	63	6	1 780
m	805	14	13	46	7	1	21	11	47	24	3	618
w	1 454	24	19	86	1	-	38	13	69	39	3	1 162
Ausland, einschl. unbekanntes Ausland 1) ..... i	99 766	2 618	2 870	7 860	1 257	34 218	9 122	4 737	18 195	16 042	1 207	1 640
m	48 950	1 355	1 496	3 884	834	16 768	4 429	2 153	8 820	7 737	601	873
w	50 816	1 263	1 374	3 976	423	17 450	4 693	2 584	9 375	8 305	606	767
Ungeklärt und ohne Angabe ..... i	3 055	194	928	45	6	1 016	-	24	842	-	-	-
m	2 172	107	761	40	5	624	-	18	617	-	-	-
w	883	87	167	5	1	392	-	6	225	-	-	-
Insgesamt ... i	116 399	3 194	4 254	9 324	1 428	38 186	10 370	5 122	20 855	17 616	1 317	4 733
m	56 180	1 588	2 439	4 424	909	18 500	4 888	2 315	10 113	8 362	644	1 998
w	60 219	1 606	1 815	4 900	519	19 686	5 482	2 807	10 742	9 254	673	2 735

##### Fortzüge nach nebenstehenden Gebieten

Deutsche Demokra- tische Republik ... i	1 111	19	6	71	15	197	132	29	311	252	29	50
m	375	5	1	34	6	74	43	11	99	79	9	14
w	736	14	5	37	9	123	89	18	212	173	20	36
Berlin (Ost) ..... i	67	-	-	5	-	-	1	-	11	12	-	38
m	20	-	-	2	-	-	1	-	5	4	-	8
w	47	-	-	3	-	-	-	-	6	8	-	30
Ausland, einschl. unbekanntes Ausland 1) ..... i	53 603	2 254	1 607	4 222	1 238	13 699	5 697	3 318	9 701	9 311	884	1 672
m	25 826	1 215	875	2 134	849	6 766	2 561	1 412	4 441	4 338	423	812
w	27 777	1 039	732	2 088	389	6 933	3 136	1 906	5 260	4 973	461	860
Ungeklärt und ohne Angabe ..... i	232	-	130	-	-	29	-	5	68	-	-	-
m	190	-	107	-	-	24	-	3	56	-	-	-
w	42	-	23	-	-	5	-	2	12	-	-	-
Insgesamt ... i	55 013	2 273	1 743	4 298	1 253	13 925	5 830	3 352	10 091	9 575	913	1 760
m	26 411	1 220	983	2 170	855	6 864	2 605	1 426	4 601	4 421	432	834
w	28 602	1 053	760	2 128	398	7 061	3 225	1 926	5 490	5 154	481	926

##### Überschuß der Zu- (+) bzw. Fortzüge (-) gegenüber nebenstehenden Gebieten

Deutsche Demokra- tische Republik ... i	+ 10 208	+ 325	+ 418	+ 1 216	+ 142	+ 2 754	+ 1 057	+ 308	+ 1 391	+ 1 259	+ 75	+ 1 263
m	+ 3 878	+ 107	+ 168	+ 420	+ 57	+ 1 033	+ 395	+ 122	+ 530	+ 522	+ 31	+ 493
w	+ 6 330	+ 218	+ 250	+ 796	+ 85	+ 1 721	+ 662	+ 186	+ 861	+ 737	+ 44	+ 770
Berlin (Ost) ..... i	+ 2 192	+ 38	+ 32	+ 127	+ 8	+ 1	+ 58	+ 24	+ 105	+ 51	+ 6	+ 1 742
m	+ 785	+ 14	+ 13	+ 44	+ 7	+ 1	+ 20	+ 11	+ 42	+ 20	+ 3	+ 610
w	+ 1 407	+ 24	+ 19	+ 83	+ 1	-	+ 38	+ 13	+ 63	+ 31	+ 3	+ 1 132
Ausland, einschl. unbekanntes Ausland 1) ..... i	+ 46 163	+ 364	+ 1 263	+ 3 638	+ 19	+ 20 519	+ 3 425	+ 1 419	+ 8 494	+ 6 731	+ 323	- 32
m	+ 23 124	+ 140	+ 621	+ 1 750	- 15	+ 10 002	+ 1 868	+ 741	+ 4 379	+ 3 399	+ 178	+ 61
w	+ 23 039	+ 224	+ 642	+ 1 888	+ 34	+ 10 517	+ 1 557	+ 678	+ 4 115	+ 3 332	+ 145	- 93
Ungeklärt und ohne Angabe ..... i	+ 2 823	+ 194	+ 798	+ 45	+ 6	+ 987	-	+ 19	+ 774	-	-	-
m	+ 1 982	+ 107	+ 654	+ 40	+ 5	+ 600	-	+ 15	+ 561	-	-	-
w	+ 841	+ 87	+ 144	+ 5	+ 1	+ 387	-	+ 4	+ 213	-	-	-
Insgesamt ... i	+ 61 386	+ 921	+ 2 511	+ 5 026	+ 175	+ 24 261	+ 4 540	+ 1 770	+ 10 764	+ 8 041	+ 404	+ 2 973
m	+ 29 769	+ 368	+ 1 456	+ 2 254	+ 54	+ 11 636	+ 2 283	+ 889	+ 5 512	+ 3 941	+ 212	+ 1 164
w	+ 31 617	+ 553	+ 1 055	+ 2 772	+ 121	+ 12 625	+ 2 257	+ 881	+ 5 252	+ 4 100	+ 192	+ 1 809

1) Einschl. Ostgebiete des Deutschen Reiches.

#### 4 Außenwanderung

#### 4.1 Wanderungen über die Grenzen des Bundesgebietes 1977 nach Herkunfts- und Zielgebieten sowie nach Ländern des Bundesgebietes

##### 4.1.3 Ausländer

Gebiet (i = insgesamt, m = männlich, w = weiblich)	Bundes- gebiet	Schles- wig- Hol- stein	Hamburg	Nieder- sachsen	Bremen	Nord- rhein- West- falen	Hessen	Rhein- land- Pfalz	Baden- Würt- tem- berg	Bayern	Saar- land	Berlin (West)
Zuzüge aus nebenstehenden Gebieten												
Deutsche Demokra- tische Republik ... i	255	6	5	12	3	63	30	4	20	30	4	78
m	156	2	4	7	3	38	13	4	9	19	3	54
w	99	4	1	5	-	25	17	-	11	11	1	24
Berlin (Ost) ..... i	91	-	1	2	-	-	1	6	6	1	-	74
m	61	-	1	-	-	-	1	6	6	-	-	47
w	30	-	-	2	-	-	-	-	-	1	-	27
Ausland, einschl. unbekanntes Ausland 1) ..... i	422 845	8 596	12 821	25 974	5 062	108 663	44 584	16 113	97 073	65 559	4 555	33 845
m	237 997	4 436	7 446	14 362	2 597	59 274	24 588	9 094	55 873	37 565	2 952	19 810
w	184 848	4 160	5 375	11 612	2 465	49 389	19 996	7 019	41 200	27 994	1 603	14 035
Ungeklärt und ohne Angabe ..... i	308	-	211	1	-	49	-	-	47	-	-	-
m	259	-	191	1	-	27	-	-	40	-	-	-
w	49	-	20	-	-	22	-	-	7	-	-	-
Insgesamt ... i	423 499	8 602	13 038	25 989	5 065	108 775	44 615	16 123	97 146	65 590	4 559	33 997
m	238 473	4 438	7 642	14 370	2 600	59 339	24 602	9 104	55 873	37 584	2 955	19 911
w	185 026	4 164	5 396	11 619	2 465	49 436	20 013	7 019	41 218	28 006	1 604	14 086

##### Fortzüge nach nebenstehenden Gebieten

Deutsche Demokra- tische Republik ... i	31	2	2	3	-	2	1	1	7	3	2	8
m	17	1	2	1	-	1	-	-	2	3	2	5
w	14	1	-	2	-	1	1	1	5	-	-	3
Berlin (Ost) ..... i	6	-	-	-	-	-	1	-	-	-	-	5
m	4	-	-	-	-	-	1	-	-	-	-	3
w	2	-	-	-	-	-	-	-	-	-	-	2
Ausland, einschl. unbekanntes Ausland 1) ..... i	452 093	9 235	13 118	27 390	6 026	122 804	48 213	16 311	109 976	65 607	3 729	29 684
m	266 581	5 183	8 214	15 882	3 528	72 801	28 737	9 711	64 218	39 492	2 250	16 565
w	185 512	4 052	4 904	11 508	2 498	50 003	19 476	6 600	45 758	26 115	1 479	13 119
Ungeklärt und ohne Angabe ..... i	103	-	85	-	-	3	-	11	4	-	-	-
m	88	-	73	-	-	2	-	11	2	-	-	-
w	15	-	12	-	-	1	-	-	2	-	-	-
Insgesamt ... i	452 233	9 237	13 205	27 393	6 026	122 809	48 215	16 323	109 987	65 610	3 731	29 697
m	266 690	5 184	8 289	15 883	3 528	72 804	28 738	9 722	64 222	39 495	2 252	16 573
w	185 543	4 053	4 916	11 510	2 498	50 005	19 477	6 601	45 765	26 115	1 479	13 124

##### Überschuß der Zu- (+) bzw. Fortzüge (-) gegenüber nebenstehenden Gebieten

Deutsche Demokra- tische Republik ... i	+	224	+	4	+	3	+	9	+	3	+	61	+	29	+	3	+	13	+	27	+	2	+	70
m	+	139	+	1	+	2	+	6	+	3	+	37	+	13	+	4	+	7	+	16	+	1	+	49
w	+	85	+	3	+	1	+	3	+	-	+	24	+	16	+	-	+	6	+	11	+	1	+	21
Berlin (Ost) ..... i	+	85	-	+	1	+	2	-	-	-	-	-	+	6	+	6	+	6	+	1	-	-	+	69
m	+	57	-	+	1	-	-	-	-	-	-	-	+	6	+	6	+	6	+	-	-	-	+	44
w	+	28	-	-	-	+	2	-	-	-	-	-	+	-	-	-	+	-	+	1	-	+	-	25
Ausland, einschl. unbekanntes Ausland 1) ..... i	-	29 248	-	639	-	297	-	1 416	-	964	-	14 141	-	3 629	-	198	-	12 903	-	48	+	826	+	4 161
m	-	28 584	-	747	-	768	-	1 520	-	931	-	13 527	-	4 149	-	617	-	8 345	-	1 927	+	702	+	3 245
w	-	664	+	108	+	471	+	104	-	33	-	614	+	520	+	419	-	4 558	+	1 879	+	124	+	916
Ungeklärt und ohne Angabe ..... i	+	205	-	+	126	+	1	-	+	46	-	-	-	11	+	43	-	-	-	-	-	-	-	-
m	+	171	-	+	118	+	1	-	+	25	-	-	-	11	+	38	-	-	-	-	-	-	-	-
w	+	34	-	+	8	-	-	-	+	21	-	-	-	-	+	5	-	-	-	-	-	-	-	-
Insgesamt ... i	-	28 734	-	635	-	167	-	1 404	-	961	-	14 034	-	3 600	-	200	-	12 841	-	20	+	828	+	4 300
m	-	28 217	-	746	-	647	-	1 513	-	928	-	13 465	-	4 136	-	618	-	8 294	-	1 911	+	703	+	3 338
w	-	517	+	111	+	480	+	109	-	33	-	569	+	536	+	418	-	4 547	+	1 891	+	125	+	962

1) Einschl. Ostgebiete des Deutschen Reiches.

#### 4 Außenwanderung

#### 4.1 Wanderungen über die Grenzen des Bundesgebietes 1977 nach Herkunfts- und Zielgebieten sowie nach Ländern des Bundesgebietes

##### 4.1.4 Erwerbspersonen insgesamt

Gebiet (i = insgesamt, m = männlich, w = weiblich)	Bundes- gebiet	Schles- wig- Hol- stein	Hamburg	Nieder- sachsen	Bremen	Nord- rhein- West- falen	Hessen	Rhein- land- Pfalz	Baden- Würt- tem- berg	Bayern	Saar- land	Berlin (West)	
Zuzüge aus nebenstehenden Gebieten													
Deutsche Demokra- tische Republik ...	i	3 313	70	171	287	57	888	324	88	437	405	33	553
	m	1 829	37	93	149	31	514	161	53	237	243	14	297
	w	1 484	33	78	138	26	374	163	35	200	162	19	256
Berlin (Ost) .....	i	872	6	18	35	6	1	22	17	51	22	4	690
	m	376	6	10	15	5	1	10	13	28	13	2	273
	w	496	-	8	20	1	-	12	4	23	9	2	417
Ausland, einschl. unbekanntes Ausland 1) .....	i	220 538	4 573	7 018	13 619	2 708	57 211	23 041	8 960	50 175	37 433	2 178	13 622
	m	160 860	3 055	5 167	9 970	2 049	41 691	16 356	6 398	38 078	26 299	1 607	10 190
	w	59 678	1 518	1 851	3 649	659	15 520	6 685	2 562	12 097	11 134	571	3 432
Ungeklärt und ohne Angabe .....	i	2 239	106	975	32	4	610	-	14	498	-	-	-
	m	1 870	68	876	29	4	471	-	12	410	-	-	-
	w	369	38	99	3	-	139	-	2	88	-	-	-
Insgesamt ...	i	226 962	4 755	8 182	13 973	2 775	58 710	23 387	9 079	51 161	37 860	2 215	14 865
	m	164 935	3 166	6 146	10 163	2 089	42 677	16 527	6 476	38 753	26 555	1 623	10 760
	w	62 027	1 589	2 036	3 810	686	16 033	6 860	2 603	12 408	11 305	592	4 105

##### Fortzüge nach nebenstehenden Gebieten

Deutsche Demokra- tische Republik ...	i	233	6	4	21	3	64	25	9	36	42	8	15
	m	137	1	2	13	2	43	15	5	22	20	4	10
	w	96	5	2	8	1	21	10	4	14	22	4	5
Berlin (Ost) .....	i	23	-	-	2	-	-	2	-	7	3	-	9
	m	18	-	-	2	-	-	2	-	5	3	-	6
	w	5	-	-	-	-	-	-	-	2	-	-	3
Ausland, einschl. unbekanntes Ausland 1) .....	i	224 672	4 876	7 233	13 998	3 320	60 775	25 395	9 790	57 520	27 650	2 235	11 880
	m	163 660	3 455	5 399	10 309	2 644	46 278	18 119	6 975	41 701	18 954	1 718	8 108
	w	61 012	1 421	1 834	3 689	676	14 497	7 276	2 815	15 819	8 696	517	3 772
Ungeklärt und ohne Angabe .....	i	235	-	175	-	-	21	-	15	24	-	-	-
	m	202	-	153	-	-	18	-	13	18	-	-	-
	w	33	-	22	-	-	3	-	2	6	-	-	-
Insgesamt ...	i	225 163	4 882	7 412	14 021	3 323	60 860	25 422	9 814	57 587	27 695	2 243	11 904
	m	164 017	3 456	5 554	10 324	2 646	46 339	18 136	6 993	41 746	18 977	1 722	8 124
	w	61 146	1 426	1 858	3 697	677	14 521	7 286	2 821	15 841	8 718	521	3 780

##### Überschuß der Zu- (+) bzw. Fortzüge (-) gegenüber nebenstehenden Gebieten

Deutsche Demokra- tische Republik ...	i	+ 3 080	+ 64	+ 167	+ 266	+ 54	+ 824	+ 299	+ 79	+ 401	+ 363	+ 25	+ 538
	m	+ 1 692	+ 36	+ 91	+ 136	+ 29	+ 471	+ 146	+ 48	+ 215	+ 223	+ 10	+ 287
	w	+ 1 388	+ 28	+ 76	+ 130	+ 25	+ 353	+ 153	+ 31	+ 186	+ 140	+ 15	+ 251
Berlin (Ost) .....	i	+ 849	+ 6	+ 18	+ 33	+ 6	+ 1	+ 20	+ 17	+ 44	+ 19	+ 4	+ 681
	m	+ 358	+ 6	+ 10	+ 13	+ 5	+ 1	+ 8	+ 13	+ 23	+ 10	+ 2	+ 267
	w	+ 491	-	+ 8	+ 20	+ 1	-	+ 12	+ 4	+ 21	+ 9	+ 2	+ 414
Ausland, einschl. unbekanntes Ausland 1) .....	i	- 4 134	- 303	- 215	- 379	- 612	- 3 564	- 2 354	- 830	- 7 345	+ 9 783	- 57	+ 1 742
	m	- 2 800	- 400	- 232	- 339	- 595	- 4 587	- 1 763	- 577	- 3 623	+ 7 345	- 111	+ 2 082
	w	- 1 334	+ 97	+ 17	- 40	- 17	+ 1 023	- 591	- 253	- 3 722	+ 2 438	+ 54	- 340
Ungeklärt und ohne Angabe .....	i	+ 2 004	+ 106	+ 800	+ 32	+ 4	+ 589	-	-	+ 474	-	-	-
	m	+ 1 668	+ 68	+ 723	+ 29	+ 4	+ 453	-	-	+ 392	-	-	-
	w	+ 336	+ 38	+ 77	+ 3	-	+ 136	-	-	+ 82	-	-	-
Insgesamt ...	i	+ 1 799	- 127	+ 770	- 48	- 548	- 2 150	- 2 035	- 735	- 6 426	+ 10 165	- 28	+ 2 961
	m	+ 918	- 290	+ 592	- 161	- 557	- 3 662	- 1 609	- 517	- 2 993	+ 7 578	- 99	+ 2 636
	w	+ 881	+ 163	+ 178	+ 113	+ 9	+ 1 512	- 426	- 218	- 3 433	+ 2 587	+ 71	+ 325

1) Einschl. Ostgebiete des Deutschen Reiches.

#### 4 Außenwanderung

##### 4.1 Wanderungen über die Grenzen des Bundesgebietes 1977 nach Herkunfts- und Zielgebieten sowie nach Ländern des Bundesgebietes

###### 4.1.5 Erwerbspersonen/Deutsche

Gebiet (i = insgesamt, m = männlich, w = weiblich)	Bundes- gebiet	Schles- wig- Hol- stein	Hamburg	Nieder- sachsen	Bremen	Nord- rhein- West- falen	Hessen	Rhein- land- Pfalz	Baden- Würt- tem- berg	Bayern	Saar- land	Berlin (West)
---	-------------------	----------------------------------	---------	--------------------	--------	-----------------------------------	--------	--------------------------	---------------------------------	--------	---------------	------------------

###### Zuzüge aus nebenstehenden Gebieten

Deutsche Demokra- tische Republik ...	i	3 158	68	167	280	54	848	314	84	427	383	31	502
	m	1 718	36	89	143	28	486	154	49	232	227	13	261
	w	1 440	32	78	137	26	362	160	35	195	156	18	241
Berlin (Ost) .....	i	809	6	18	34	6	1	21	11	45	22	4	641
	m	331	6	10	15	5	1	9	7	22	13	2	241
	w	478	-	8	19	1	-	12	4	23	9	2	400
Ausland, einschl. unbekanntes Ausland 1) .....	i	47 896	1 236	1 537	3 613	840	16 419	4 375	2 109	8 679	7 680	555	853
	m	29 328	838	1 002	2 301	675	10 019	2 634	1 240	5 111	4 576	359	573
	w	18 568	398	535	1 312	165	6 400	1 741	869	3 568	3 104	196	280
Ungeklärt und ohne Angabe .....	i	1 990	106	791	31	4	583	-	14	461	-	-	-
	m	1 643	68	701	28	4	453	-	12	377	-	-	-
	w	347	38	90	3	-	130	-	2	84	-	-	-
Insgesamt ...	i	53 853	1 416	2 513	3 958	904	17 851	4 710	2 218	9 612	8 085	590	1 996
	m	33 020	948	1 802	2 487	712	10 959	2 797	1 308	5 742	4 816	374	1 075
	w	20 833	468	711	1 471	192	6 892	1 913	910	3 870	3 269	216	921

###### Fortzüge nach nebenstehenden Gebieten

Deutsche Demokra- tische Republik ...	i	222	6	2	20	3	64	25	8	36	41	6	11
	m	130	1	-	13	2	43	15	5	22	19	2	8
	w	92	5	2	7	1	21	10	3	14	22	4	3
Berlin (Ost) .....	i	19	-	-	2	-	-	1	-	7	3	-	6
	m	14	-	-	2	-	-	1	-	5	3	-	3
	w	5	-	-	-	-	-	-	-	2	-	-	3
Ausland, einschl. unbekanntes Ausland 1) .....	i	26 018	1 030	960	2 087	891	6 546	2 683	1 681	4 881	3 942	460	857
	m	15 774	739	620	1 354	732	4 230	1 503	895	2 689	2 226	280	506
	w	10 244	291	340	733	159	2 316	1 180	786	2 192	1 716	180	351
Ungeklärt und ohne Angabe .....	i	152	-	107	-	-	19	-	4	22	-	-	-
	m	129	-	93	-	-	17	-	2	17	-	-	-
	w	23	-	14	-	-	2	-	2	5	-	-	-
Insgesamt ...	i	26 411	1 036	1 069	2 109	894	6 629	2 709	1 693	4 946	3 986	466	874
	m	16 047	740	713	1 369	734	4 290	1 519	902	2 733	2 248	282	517
	w	10 364	296	356	740	160	2 339	1 190	791	2 213	1 738	184	357

###### Überschuß der Zu- (+) bzw. Fortzüge (-) gegenüber nebenstehenden Gebieten

Deutsche Demokra- tische Republik ...	i	+ 2 936	+ 62	+ 165	+ 260	+ 51	+ 784	+ 289	+ 76	+ 391	+ 342	+ 25	+ 491
	m	+ 1 588	+ 35	+ 89	+ 130	+ 26	+ 443	+ 139	+ 44	+ 210	+ 208	+ 11	+ 253
	w	+ 1 348	+ 27	+ 76	+ 130	+ 25	+ 341	+ 150	+ 32	+ 181	+ 134	+ 14	+ 238
Berlin (Ost) .....	i	+ 790	+ 6	+ 18	+ 32	+ 6	+ 1	+ 20	+ 11	+ 38	+ 19	+ 4	+ 635
	m	+ 317	+ 6	+ 10	+ 13	+ 5	+ 1	+ 8	+ 7	+ 17	+ 10	+ 2	+ 238
	w	+ 473	-	+ 8	+ 19	+ 1	-	+ 12	+ 4	+ 21	+ 9	+ 2	+ 397
Ausland, einschl. unbekanntes Ausland 1) .....	i	+ 21 878	+ 206	+ 577	+ 1 526	- 51	+ 9 873	+ 1 692	+ 428	+ 3 798	+ 3 738	+ 95	- 4
	m	+ 13 554	+ 99	+ 382	+ 947	- 57	+ 5 789	+ 1 131	+ 345	+ 2 422	+ 2 350	+ 79	+ 67
	w	+ 8 324	+ 107	+ 195	+ 579	+ 6	+ 4 084	+ 561	+ 83	+ 1 376	+ 1 388	+ 16	- 71
Ungeklärt und ohne Angabe .....	i	+ 1 838	+ 106	+ 684	+ 31	+ 4	+ 564	-	+ 10	+ 439	-	-	-
	m	+ 1 514	+ 68	+ 608	+ 28	+ 4	+ 436	-	+ 10	+ 360	-	-	-
	w	+ 324	+ 38	+ 76	+ 3	-	+ 128	-	-	+ 79	-	-	-
Insgesamt ...	i	+ 27 442	+ 380	+ 1 444	+ 1 849	+ 10	+ 11 222	+ 2 001	+ 525	+ 4 666	+ 4 099	+ 124	+ 1 122
	m	+ 16 973	+ 208	+ 1 089	+ 1 118	- 22	+ 6 669	+ 1 278	+ 406	+ 3 009	+ 2 568	+ 92	+ 558
	w	+ 10 469	+ 172	+ 355	+ 731	+ 32	+ 4 553	+ 723	+ 119	+ 1 657	+ 1 531	+ 32	+ 564

1) Einschl. Ostgebiete des Deutschen Reiches.

#### 4 Außenwanderung

#### 4.1 Wanderungen über die Grenzen des Bundesgebietes 1977 nach Herkunfts- und Zielgebieten sowie nach Ländern des Bundesgebietes

##### 4.1.6 Erwerbspersonen/Ausländer

Gebiet (i = insgesamt, m = männlich, w = weiblich)	Bundes- gebiet	Schles- wig- Hol- stein	Hamburg	Nieder- sachsen	Bremen	Nord- rhein- West- falen	Hessen	Rhein- land- Pfalz	Baden- Würt- tem- berg	Bayern	Saar- land	Berlin (West)
Zuzüge aus nebenstehenden Gebieten												
Deutsche Demokra- tische Republik ...	i	155	2	4	7	3	40	10	4	10	22	51
	m	111	1	4	6	3	28	7	4	5	16	36
	w	44	1	-	1	-	12	3	-	5	6	15
Berlin (Ost) .....	i	63	-	-	1	-	-	1	6	-	-	49
	m	45	-	-	-	-	-	1	6	-	-	32
	w	18	-	-	1	-	-	-	-	-	-	17
Ausland, einschl. unbekanntes Ausland 1) .....	i	172 642	3 337	5 481	10 006	1 868	40 792	18 666	6 851	41 496	29 753	12 769
	m	131 532	2 217	4 165	7 669	1 374	31 672	13 722	5 158	32 967	21 723	9 617
	w	41 110	1 120	1 316	2 337	494	9 120	4 944	1 693	8 529	8 030	3 152
Ungeklärt und ohne Angabe .....	i	249	-	184	1	-	27	-	-	37	-	-
	m	227	-	175	1	-	18	-	-	33	-	-
	w	22	-	9	-	-	9	-	-	4	-	-
Insgesamt ...	i	173 109	3 339	5 669	10 015	1 871	40 859	18 677	6 861	41 549	29 775	12 869
	m	131 915	2 218	4 344	7 676	1 377	31 718	13 730	5 168	33 011	21 739	9 685
	w	41 194	1 121	1 325	2 339	494	9 141	4 947	1 693	8 538	8 036	3 184

##### Fortzüge nach nebenstehenden Gebieten

Deutsche Demokra- tische Republik ...	i	11	-	2	1	-	-	-	1	-	1	4
	m	7	-	2	-	-	-	-	-	-	1	2
	w	4	-	-	1	-	-	-	1	-	-	2
Berlin (Ost) .....	i	4	-	-	-	-	-	1	-	-	-	3
	m	4	-	-	-	-	-	1	-	-	-	3
	w	-	-	-	-	-	-	-	-	-	-	-
Ausland, einschl. unbekanntes Ausland 1) .....	i	198 654	3 846	6 273	11 911	2 429	54 229	22 712	8 109	52 639	23 708	11 023
	m	147 886	2 716	4 779	8 955	1 912	42 048	16 616	6 080	39 012	16 728	7 602
	w	50 768	1 130	1 494	2 956	517	12 181	6 096	2 029	13 627	6 980	3 421
Ungeklärt und ohne Angabe .....	i	83	-	68	-	-	2	-	11	2	-	-
	m	73	-	60	-	-	1	-	11	1	-	-
	w	10	-	8	-	-	1	-	-	1	-	-
Insgesamt ...	i	198 752	3 846	6 343	11 912	2 429	54 231	22 713	8 121	52 641	23 709	11 030
	m	147 970	2 716	4 841	8 955	1 912	42 049	16 617	6 091	39 013	16 729	7 607
	w	50 782	1 130	1 502	2 957	517	12 182	6 096	2 030	13 628	6 980	3 423

##### Überschuß der Zu- (+) bzw. Fortzüge (-) gegenüber nebenstehenden Gebieten

Deutsche Demokra- tische Republik ...	i	+ 144	+ 2	+ 2	+ 6	+ 3	+ 40	+ 10	+ 3	+ 10	+ 21	- + 47
	m	+ 104	+ 1	+ 2	+ 6	+ 3	+ 28	+ 7	+ 4	+ 5	+ 15	- + 34
	w	+ 40	+ 1	-	-	-	+ 12	+ 3	+ 1	+ 5	+ 6	+ 1 + 13
Berlin (Ost) .....	i	+ 59	-	-	+ 1	-	-	-	+ 6	+ 6	-	- + 46
	m	+ 41	-	-	-	-	-	-	+ 6	+ 6	-	- + 29
	w	+ 18	-	-	+ 1	-	-	-	-	-	-	- + 17
Ausland, einschl. unbekanntes Ausland 1) .....	i	- 26 012	- 509	- 792	- 1 905	- 561	- 13 437	- 4 046	- 1 258	- 11 143	+ 6 045	- 152 + 1 746
	m	- 16 354	- 499	- 614	- 1 286	- 538	- 10 376	- 2 894	- 922	- 6 045	+ 4 995	- 190 + 2 015
	w	- 9 658	- 10	- 178	- 619	- 23	- 3 061	- 1 152	- 336	- 5 098	+ 1 050	+ 38 - 269
Ungeklärt und ohne Angabe .....	i	+ 166	-	+ 116	+ 1	- +	25	-	11	+ 35	-	-
	m	+ 154	-	+ 115	+ 1	- +	17	-	11	+ 32	-	-
	w	+ 12	-	+ 1	-	- +	8	-	-	+ 3	-	-
Insgesamt	i	- 25 643	- 507	- 674	- 1 897	- 558	- 13 372	- 4 036	- 1 260	- 11 092	+ 6 066	- 152 + 1 839
	m	- 16 055	- 498	- 497	- 1 279	- 535	- 10 331	- 2 887	- 923	- 6 002	+ 5 010	- 191 + 2 078
	w	- 9 588	- 9	- 177	- 618	- 23	- 3 041	- 1 149	- 337	- 5 090	+ 1 056	+ 39 - 239

1) Einschl. Ostgebiete des Deutschen Reiches.

#### 4 Außenwanderung

##### 4.2 Wanderungen über die Grenzen des Bundesgebietes 1977 nach Alter und Familienstand

Alter am Jahresende von ... bis unter ... Jahren	Insgesamt		Ledig		Verheiratet		Verwitwet		Geschieden		Ohne Angabe	
	männlich	weiblich	männlich	weiblich	männlich	weiblich	männlich	weiblich	männlich	weiblich	männlich	weiblich

#### Personen insgesamt

##### Zuzüge

unter 6 ....	34 963	29 021	34 963	29 021	-	-	-	-	-	-	-	-
6 - 18 ....	59 072	49 312	58 971	46 832	99	2 471	1	6	1	3	-	-
18 - 25 ....	69 192	51 208	58 705	27 875	10 224	22 756	23	91	215	482	25	4
25 - 40 ....	83 621	61 023	29 850	9 915	49 909	47 874	188	455	3 611	2 773	63	6
40 - 50 ....	26 686	19 577	2 429	1 312	22 570	16 346	209	794	1 454	1 124	24	1
50 - 65 ....	12 690	20 071	892	1 515	10 493	11 325	465	5 830	824	1 394	16	7
65 und mehr ..	8 429	15 033	415	1 061	6 034	3 941	1 669	9 329	305	696	6	6
Insgesamt ...	294 653	245 245	186 225	117 531	99 329	104 713	2 555	16 505	6 410	6 472	134	24

##### Fortzüge

unter 6 ....	35 870	27 607	35 870	27 607	-	-	-	-	-	-	-	-
6 - 18 ....	53 135	40 895	53 104	40 529	29	360	2	4	-	2	-	-
18 - 25 ....	43 540	35 807	38 552	22 781	4 850	12 602	8	71	127	352	3	1
25 - 40 ....	102 271	67 719	32 342	11 541	66 678	53 221	203	550	3 030	2 407	18	-
40 - 50 ....	37 261	18 976	2 909	1 284	32 875	16 192	226	674	1 243	823	8	3
50 - 65 ....	16 086	14 882	859	938	14 154	9 414	477	3 668	595	862	1	-
65 und mehr ..	4 938	8 259	294	478	3 509	2 126	919	5 283	215	371	1	1
Insgesamt ...	293 101	214 145	163 930	105 158	122 095	93 915	1 835	10 250	5 210	4 817	31	5

#### Erwerbspersonen insgesamt

##### Zuzüge

unter 6 ....	-	-	-	-	-	-	-	-	-	-	-	-
6 - 18 ....	4 755	2 314	4 695	2 116	60	197	-	-	-	1	-	-
18 - 25 ....	50 469	21 975	41 355	15 554	8 896	6 080	18	38	194	303	6	-
25 - 40 ....	74 246	25 352	24 283	7 578	46 344	15 492	171	220	3 416	2 060	32	2
40 - 50 ....	25 163	7 858	2 198	1 014	21 394	5 726	179	337	1 376	780	16	1
50 - 65 ....	9 635	4 321	712	720	8 040	2 356	232	707	639	536	12	2
65 und mehr ..	667	207	60	51	520	68	44	70	42	18	1	-
Insgesamt ...	164 935	62 027	73 303	27 033	85 254	29 919	644	1 372	5 667	3 698	67	5

##### Fortzüge

unter 6 ....	-	-	-	-	-	-	-	-	-	-	-	-
6 - 18 ....	1 740	1 282	1 719	1 209	20	73	1	-	-	-	-	-
18 - 25 ....	29 014	16 563	24 793	11 720	4 105	4 623	8	23	106	196	2	1
25 - 40 ....	86 452	31 185	23 727	7 985	59 919	21 321	176	266	2 619	1 613	11	-
40 - 50 ....	33 443	8 289	2 422	946	29 747	6 544	187	265	1 085	534	2	-
50 - 65 ....	12 706	3 700	637	496	11 382	2 366	250	488	436	350	1	-
65 und mehr ..	662	127	42	33	556	43	37	37	27	13	-	1
Insgesamt ...	164 017	61 146	53 340	22 389	105 729	34 970	659	1 079	4 273	2 706	16	2

#### 4 Außenwanderungen

##### 4.3 Wanderungen zwischen dem Bundesgebiet, der Deutschen Demokratischen Republik und Berlin (Ost) 1977 nach Altersgruppen und Familienstand

Alter am Jahresende von ... bis unter ... Jahren	Insgesamt		Ledig		Verheiratet		Verwitwet		Geschieden	
	insgesamt	männlich	zusammen	männlich	zusammen	männlich	zusammen	männlich	zusammen	männlich
Zuzüge										
unter 5 .....	331	173	331	173	-	-	-	-	-	-
5 - 10 .....	418	220	418	220	-	-	-	-	-	-
10 - 15 .....	408	225	408	225	-	-	-	-	-	-
15 - 20 .....	378	217	373	216	5	1	-	-	-	-
20 - 25 .....	887	486	704	430	135	36	3	-	45	20
25 - 30 .....	901	457	454	276	322	109	4	3	121	69
30 - 35 .....	725	375	173	95	380	184	5	1	167	95
35 - 40 .....	677	362	116	71	390	204	14	1	157	86
40 - 45 .....	380	219	55	31	208	127	10	-	107	61
45 - 50 .....	275	121	40	9	153	89	21	2	61	21
50 - 55 .....	308	85	37	2	160	54	41	-	70	27
55 - 60 .....	434	83	56	8	181	50	123	4	74	21
60 - 65 .....	1 835	164	176	4	747	135	730	15	182	10
65 - 70 .....	2 623	1 021	159	30	1 404	846	874	99	186	46
70 - 75 .....	1 492	525	115	13	586	379	708	117	83	16
75 - 80 .....	1 023	303	70	9	279	174	627	113	47	7
80 - 85 .....	546	153	39	4	79	54	411	87	17	8
85 - 90 .....	231	62	10	-	29	20	184	41	8	1
90 und mehr .....	52	24	2	-	4	3	44	19	2	2
Insgesamt ...	13 924	5 275	3 736	1 816	5 062	2 465	3 799	504	1 327	490

Fortzüge										
unter 5 .....	5	2	5	2	-	-	-	-	-	-
5 - 10 .....	9	4	9	4	-	-	-	-	-	-
10 - 15 .....	11	4	11	4	-	-	-	-	-	-
15 - 20 .....	15	12	15	12	-	-	-	-	-	-
20 - 25 .....	35	23	32	21	1	-	-	-	2	2
25 - 30 .....	36	24	21	16	7	5	-	-	8	3
30 - 35 .....	28	17	14	9	7	4	-	-	7	4
35 - 40 .....	49	33	15	14	23	11	3	1	8	7
40 - 45 .....	45	26	6	4	24	13	2	-	13	9
45 - 50 .....	38	17	10	2	17	9	4	1	7	5
50 - 55 .....	36	9	6	2	24	6	3	-	3	1
55 - 60 .....	40	12	6	-	23	10	7	1	4	1
60 - 65 .....	151	18	6	-	83	14	48	3	14	1
65 - 70 .....	266	96	13	3	143	79	91	8	19	6
70 - 75 .....	203	60	15	2	74	45	99	12	15	1
75 - 80 .....	134	25	9	-	29	14	88	10	8	1
80 - 85 .....	84	26	2	-	17	13	62	13	3	-
85 - 90 .....	24	7	3	-	3	2	18	5	-	-
90 und mehr .....	6	1	1	1	1	-	4	-	-	-
Insgesamt ...	1 215	416	199	96	476	225	429	54	111	41

##### 4.4 Salden aus den Wanderungen zwischen dem Bundesgebiet und dem Ausland 1977 nach Altersgruppen und Familienstand\*)

Alter am Jahresende von ... bis unter ... Jahren	Insgesamt			Ledig			Verheiratet			Verwitwet/ Geschieden		
	insgesamt	männlich	weiblich	zusammen	männlich	weiblich	zusammen	männlich	weiblich	zusammen	männlich	weiblich
Personen insgesamt												
unter 18 .....	+ 13 523	+ 4 219	+ 9 304	+ 11 295	+ 4 149	+ 7 146	+ 2 225	+ 70	+ 2 155	+ 3	-	+ 3
18 - 25 .....	+ 40 370	+ 25 155	+ 15 215	+ 24 437	+ 19 647	+ 4 790	+ 15 711	+ 5 411	+ 10 300	+ 222	+ 97	+ 125
25 - 40 .....	- 28 236	- 20 403	- 7 833	- 5 123	- 3 217	- 1 906	- 23 334	- 17 357	- 5 977	+ 221	+ 171	+ 50
40 - 50 .....	- 11 972	- 11 766	- 206	- 699	- 650	- 49	- 11 521	- 11 112	- 409	+ 248	- 4	+ 252
50 - 65 .....	- 1 298	- 4 060	+ 2 762	+ 277	+ 23	+ 300	- 3 157	- 4 102	+ 945	+ 1 582	+ 65	+ 1 517
65 und mehr .....	+ 4 528	+ 1 395	+ 3 133	+ 342	+ 67	+ 275	+ 1 987	+ 1 046	+ 941	+ 2 199	+ 282	+ 1 917
Insgesamt ...	+ 16 915	- 5 460	+ 22 375	+ 30 529	+ 19 973	+ 10 556	- 18 089	- 26 044	+ 7 955	+ 4 475	+ 611	+ 3 864
Deutsche												
unter 18 .....	+ 15 655	+ 7 965	+ 7 690	+ 15 685	+ 7 965	+ 7 720	- 30	-	- 30	-	-	-
18 - 25 .....	+ 3 267	+ 2 445	+ 822	+ 3 655	+ 2 401	+ 1 254	- 384	+ 43	- 427	+ 4	+ 1	- 5
25 - 40 .....	+ 8 001	+ 3 886	+ 4 115	+ 682	+ 783	- 101	+ 6 862	+ 2 921	+ 3 941	+ 457	+ 182	+ 275
40 - 50 .....	+ 9 015	+ 4 943	+ 4 072	+ 567	+ 320	+ 247	+ 7 988	+ 4 482	+ 3 506	+ 460	+ 141	+ 319
50 - 65 .....	+ 5 749	+ 2 150	+ 3 599	+ 520	+ 128	+ 392	+ 4 070	+ 1 875	+ 2 195	+ 1 159	+ 147	+ 1 012
65 und mehr .....	+ 4 476	+ 1 735	+ 2 741	+ 326	+ 82	+ 244	+ 2 239	+ 1 374	+ 865	+ 1 911	+ 279	+ 1 632
Zusammen ...	+ 46 163	+ 23 124	+ 23 039	+ 21 435	+ 11 679	+ 9 756	+ 20 745	+ 10 695	+ 10 050	+ 3 983	+ 750	+ 3 233
Ausländer												
unter 18 .....	- 2 132	- 3 746	+ 1 614	- 4 390	- 3 816	- 574	+ 2 255	+ 70	+ 2 185	+ 3	-	+ 3
18 - 25 .....	+ 37 103	+ 22 710	+ 14 393	+ 20 782	+ 17 246	+ 3 536	+ 16 095	+ 5 368	+ 10 727	+ 226	+ 96	+ 130
25 - 40 .....	- 36 237	- 24 289	- 11 948	- 5 805	- 4 000	- 1 805	- 30 196	- 20 278	- 9 918	- 236	- 11	- 225
40 - 50 .....	- 20 987	- 16 709	- 4 278	- 1 266	- 970	- 296	- 19 509	- 15 594	- 3 915	- 212	- 145	- 67
50 - 65 .....	- 7 047	- 6 210	- 837	- 243	- 151	- 92	- 7 227	- 5 977	- 1 250	+ 423	- 82	+ 505
65 und mehr .....	+ 52	- 340	+ 392	+ 16	- 15	+ 31	- 252	- 328	+ 76	+ 288	+ 3	+ 285
Zusammen ...	- 29 248	- 28 584	- 664	+ 9 094	+ 8 294	+ 800	- 38 834	- 36 739	- 2 095	+ 492	- 139	+ 631

\*) Einschl. ungeklärt und ohne Angabe.

#### 4 Außenwanderung

##### 4.5 Wanderungen zwischen dem Bundesgebiet und dem Ausland 1977 nach Herkunfts- bzw. Zielländern

###### 4.5.1 Personen insgesamt

Herkunfts- bzw. Zielland	Zuzüge						Fortzüge					
	insgesamt		Deutsche		Ausländer		insgesamt		Deutsche		Ausländer	
	insges.	männl.	zus.	männl.	zus.	männl.	insges.	männl.	zus.	männl.	zus.	männl.
Europäisches Ausland ....	432 433	231 619	75 229	36 514	357 204	195 105	431 716	248 284	29 324	13 710	402 392	234 574
OECD-Länder <sup>1)</sup> .....	304 853	172 070	25 553	12 935	279 300	159 135	345 278	202 272	27 641	12 960	317 637	189 312
Belgien .....	4 502	2 399	2 478	1 266	2 024	1 133	4 028	2 198	2 414	1 240	1 614	958
Dänemark .....	1 678	876	417	268	1 261	608	1 628	856	620	356	1 008	500
Frankreich .....	13 990	7 054	3 245	1 667	10 745	5 387	12 486	6 260	3 821	1 674	8 665	4 586
Großbritannien und Nordirland .....	17 936	10 193	2 219	1 006	15 717	9 187	12 623	6 995	2 267	923	10 356	6 072
Irland .....	1 714	961	151	87	1 563	874	1 282	738	184	116	1 098	622
Italien .....	82 875	54 699	2 645	1 142	80 230	53 557	77 971	50 086	2 575	1 074	75 396	49 012
Luxemburg .....	880	488	387	209	493	279	982	536	513	258	469	278
Niederlande .....	8 378	4 985	3 176	1 770	5 702	3 215	8 527	4 828	3 770	1 903	4 757	2 925
EG-Länder .....	132 453	81 655	14 718	7 415	117 735	74 240	119 527	72 497	16 164	7 544	103 363	64 953
Finnland .....	1 731	633	142	90	1 589	543	1 326	503	127	71	1 199	432
Griechenland .....	15 844	8 879	568	253	15 276	8 626	48 711	26 474	711	298	48 000	26 176
Island .....	149	76	20	11	129	65	158	88	28	14	130	74
Norwegen .....	908	475	143	80	765	395	1 173	659	265	140	908	519
Österreich .....	16 753	10 070	3 220	1 614	13 533	8 456	15 661	9 730	3 667	1 647	11 994	8 083
Portugal .....	5 154	2 216	393	207	4 761	2 009	9 309	5 067	260	139	9 049	4 928
Schweden .....	1 850	990	441	245	1 409	745	2 198	1 135	548	295	1 650	840
Schweiz .....	6 962	3 621	3 015	1 550	3 947	2 071	6 511	3 336	3 241	1 525	3 270	1 811
Spanien .....	7 867	3 951	2 226	1 166	5 641	2 785	26 547	14 861	2 004	1 006	24 543	13 855
Türkei .....	115 182	59 504	667	304	114 515	59 200	114 157	67 922	626	281	113 531	67 641
Bulgarien .....	712	335	17	7	695	328	568	290	16	7	552	283
Jugoslawien .....	42 405	20 123	483	221	41 922	19 902	59 014	33 333	599	285	58 415	33 048
Polen <sup>2)</sup> .....	51 234	23 898	30 859	14 945	20 375	8 953	16 232	7 047	612	250	15 620	6 797
Rumänien .....	13 020	5 949	8 975	4 161	4 045	1 788	2 104	1 330	76	35	2 028	1 295
Sowjetunion .....	10 312	4 761	8 551	3 883	1 761	878	903	500	110	43	793	457
Tschechoslowakei .....	5 460	2 236	564	250	4 896	1 986	4 099	1 699	85	34	4 014	1 665
Ungarn .....	4 218	2 124	123	55	4 095	2 069	3 287	1 671	66	29	3 221	1 642
Übriges Europa .....	219	123	104	57	115	66	231	142	119	67	112	75
Außereuropäisches Ausland	89 387	54 618	23 897	11 861	65 490	42 757	73 118	43 334	23 652	11 519	49 466	31 815
Afrika .....	18 083	10 922	6 795	3 743	11 288	7 179	12 462	8 650	3 882	2 200	8 580	6 450
Ägypten .....	1 750	1 311	202	93	1 548	1 218	1 491	1 102	210	105	1 281	997
Äthiopien .....	328	233	86	44	242	189	150	117	40	23	110	94
Algerien .....	1 168	864	354	221	814	643	1 212	985	383	244	829	741
Benin .....	28	23	11	11	17	12	27	23	7	5	20	18
Burundi .....	29	15	18	8	11	7	29	14	20	7	9	7
Elfenbeinküste .....	166	111	86	46	80	65	112	72	53	26	59	46
Ghana .....	1 031	807	104	54	927	753	561	404	69	40	492	364
Guinea .....	35	17	19	7	16	10	19	12	15	8	4	4
Kamerun .....	188	127	92	55	96	72	139	84	65	40	74	44
Kenia .....	390	226	229	127	161	99	248	150	155	89	93	61
Liberia .....	240	172	196	137	44	35	171	126	134	103	37	23
Libyen .....	584	480	118	62	466	418	613	485	131	85	482	400
Madagaskar .....	42	25	15	10	27	15	28	18	3	2	25	16
Mali .....	48	38	18	13	30	25	53	33	28	15	25	18
Marokko .....	2 643	1 275	181	101	2 462	1 174	1 504	1 122	126	60	1 378	1 062
Niger .....	25	13	14	8	11	5	35	21	20	10	15	11
Nigeria .....	789	524	393	217	396	307	1 302	866	567	342	735	524
Obervolta .....	51	38	22	12	29	26	44	23	32	15	12	8
Ruanda .....	46	27	26	11	20	16	35	16	21	6	14	10
Senegal .....	103	79	30	17	73	62	74	50	33	17	41	33
Sierra Leone .....	99	73	18	12	81	61	80	57	17	8	63	49
Somalia .....	39	25	10	5	29	20	52	42	10	5	42	37
Südafrika .....	4 412	2 321	3 300	1 809	1 112	512	1 394	763	933	517	461	246
Sudan .....	320	236	37	20	283	216	227	164	43	27	184	137
Tansania .....	249	141	167	87	82	54	183	104	125	68	58	36
Togo .....	143	99	63	38	80	61	172	112	71	37	101	75
Tschad .....	8	7	1	1	7	6	14	12	3	2	11	10
Tunesien .....	1 688	784	128	54	1 560	730	1 699	1 154	139	57	1 560	1 097
Uganda .....	86	59	30	15	56	44	46	37	9	5	37	32
Zaire .....	185	115	66	36	119	79	147	100	64	28	83	72
Übriges Afrika .....	1 170	657	761	412	409	245	601	382	356	204	245	178

1) Ohne die außereuropäischen OECD-Länder Australien, Japan, Kanada, Neuseeland und die Vereinigten Staaten. - 2) Einschl. Ostgebiete des Deutschen Reiches.

**4 Außenwanderung**  
**4.5 Wanderungen zwischen dem Bundesgebiet und dem Ausland 1977 nach Herkunfts- bzw. Zielländern**  
**4.5.1 Personen insgesamt**

Herkunfts- bzw. Zielland	Zuzüge						Fortzüge					
	insgesamt		Deutsche		Ausländer		insgesamt		Deutsche		Ausländer	
	insges.	männl.	zus.	männl.	zus.	männl.	insges.	männl.	zus.	männl.	zus.	männl.
Amerika .....	33 370	16 874	11 620	5 129	21 750	11 745	33 304	16 773	13 864	5 997	19 440	10 776
Argentinien .....	1 250	672	477	251	773	421	771	412	358	201	413	211
Bolivien .....	285	155	100	58	185	97	248	141	102	55	146	86
Brasilien .....	2 417	1 215	1 193	615	1 224	600	2 254	1 222	1 225	681	1 029	541
Chile .....	1 063	548	335	158	728	390	559	295	223	116	336	179
Costa Rica .....	115	55	45	26	70	29	84	50	49	24	35	26
Dominikanische Republik	48	24	11	9	37	15	22	14	11	9	11	5
Ecuador .....	361	189	159	86	202	103	326	174	104	59	222	115
El Salvador .....	88	51	30	19	58	32	75	49	29	23	46	26
Guatemala .....	125	73	52	30	73	43	136	75	77	40	59	35
Haiti .....	31	16	11	4	20	12	47	25	26	13	21	12
Honduras .....	58	25	20	16	38	9	45	27	22	13	23	14
Kanada .....	3 028	1 537	1 307	675	1 721	862	3 638	1 782	1 912	892	1 726	890
Kolumbien .....	592	309	273	144	319	165	393	234	211	116	182	118
Kuba .....	44	37	7	5	37	32	32	20	5	3	27	17
Mexiko .....	894	427	429	219	465	208	653	360	297	171	356	189
Nicaragua .....	46	26	14	8	32	18	23	16	6	5	17	11
Panama .....	56	32	36	20	20	12	36	29	20	18	16	11
Paraguay .....	253	146	160	94	93	52	159	96	100	65	59	31
Peru .....	539	262	258	138	281	124	360	199	170	101	190	98
Trinidad und Tobago ...	36	20	6	2	30	18	31	21	3	2	28	19
Uruguay .....	205	109	113	53	92	56	94	52	42	22	52	30
Venezuela .....	681	369	334	168	347	201	873	529	453	257	420	272
Vereinigte Staaten ....	20 927	10 466	6 142	2 271	14 785	8 195	22 202	10 807	8 314	3 042	13 888	7 765
Übriges Amerika .....	228	111	108	60	120	51	243	144	105	69	138	75
Asien .....	35 102	25 311	4 160	2 231	30 942	23 080	24 419	16 395	4 508	2 570	19 911	13 825
Afghanistan .....	425	324	71	42	354	282	298	208	62	31	236	177
Birma .....	47	39	9	5	38	34	33	29	9	5	24	24
China (Taiwan) .....	406	244	89	49	317	195	281	201	71	44	210	157
China, Volksrepublik ..	136	107	14	7	122	100	138	100	34	20	104	80
Indien .....	2 735	2 069	266	143	2 469	1 926	1 840	1 245	231	138	1 609	1 107
Indonesien .....	1 241	776	276	151	965	625	1 236	808	283	152	953	656
Irak .....	697	510	130	68	567	442	579	443	112	72	467	371
Iran .....	3 703	2 445	878	416	2 825	2 029	3 237	2 155	1 034	542	2 203	1 613
Israel .....	1 543	887	284	132	1 259	755	1 238	724	217	105	1 021	619
Japan .....	3 564	2 107	284	152	3 280	1 955	3 150	1 923	261	139	2 889	1 784
Jemen, Arab. Rep. ....	45	29	28	14	17	15	90	58	56	28	34	30
Jordanien .....	1 447	1 038	90	36	1 357	1 002	2 036	1 489	90	36	1 946	1 453
Kamputschea .....	6	5	-	-	6	5	6	5	-	-	6	5
Korea, Dem. Volks- republik .....	27	17	1	1	26	16	18	10	-	-	18	10
Korea, Republik .....	1 858	1 386	53	33	1 805	1 353	2 017	1 123	77	47	1 940	1 076
Libanon .....	3 803	2 806	82	39	3 721	2 767	1 988	1 538	183	73	1 805	1 465
Malaysia .....	331	224	127	73	204	151	196	129	81	45	115	84
Nepal .....	68	43	27	15	41	28	42	29	26	17	16	12
Pakistan .....	6 434	6 130	66	29	6 368	6 101	1 218	1 073	71	40	1 147	1 033
Philippinen .....	731	304	130	76	601	228	536	211	120	78	416	133
Saudi-Arabien .....	711	477	438	284	273	193	988	662	718	479	270	183
Sri Lanka .....	364	245	54	31	310	214	180	133	39	17	141	116
Syrien .....	1 457	1 048	78	39	1 379	1 009	1 289	932	70	34	1 219	898
Thailand .....	1 258	540	186	98	1 072	442	569	310	97	59	472	251
Vietnam .....	108	64	7	5	101	59	31	26	3	2	28	24
Übriges Asien .....	1 957	1 447	492	293	1 465	1 154	1 185	831	563	367	622	464
Australien und Ozeanien .	2 832	1 511	1 322	758	1 510	753	2 933	1 516	1 398	752	1 535	764
Australien .....	2 486	1 334	1 172	673	1 314	661	2 690	1 391	1 291	697	1 399	694
Neuseeland .....	253	121	72	38	181	83	164	86	45	23	119	63
Übriges Australien und Ozeanien .....	93	56	78	47	15	9	79	39	62	32	17	7
Unbekanntes Ausland .....	791	710	640	575	151	135	862	789	627	597	235	192
Ausland insgesamt ...	522 611	286 947	99 766	48 950	422 845	237 997	505 696	292 407	53 603	25 826	452 093	266 581

#### 4 Außenwanderung

#### 4.5 Wanderungen zwischen dem Bundesgebiet und dem Ausland 1977 nach Herkunfts- bzw. Zielländern

##### 4.5.2 Erwerbspersonen

Herkunfts- bzw. Zielland	Zuzüge						Fortzüge					
	insgesamt		Deutsche		Ausländer		insgesamt		Deutsche		Ausländer	
	insges.	männl.	zus.	männl.	zus.	männl.	insges.	männl.	zus.	männl.	zus.	männl.
Europäisches Ausland ....	179 430	128 839	36 384	21 512	143 046	107 327	190 517	138 341	14 056	8 057	176 461	130 284
OECD-Länder <sup>1)</sup> .....	124 261	94 164	12 122	7 913	112 139	86 251	151 780	110 054	13 402	7 642	138 378	102 412
Belgien .....	2 282	1 533	1 128	772	1 154	761	2 023	1 419	1 171	784	852	635
Dänemark .....	1 033	614	241	185	792	429	875	549	327	234	548	315
Frankreich .....	8 325	5 010	1 637	1 077	6 688	3 933	6 727	4 026	1 958	1 006	4 769	3 020
Großbritannien und Nordirland .....	11 570	7 710	1 106	637	10 464	7 073	6 787	4 428	1 065	530	5 722	3 898
Irland .....	986	588	76	61	910	527	645	385	106	84	539	301
Italien .....	52 365	43 293	1 111	619	51 254	42 674	45 083	35 757	1 128	564	43 955	35 193
Luxemburg .....	493	315	226	155	267	160	544	333	302	181	242	152
Niederlande .....	5 117	3 560	1 511	1 162	3 606	2 398	4 700	3 322	1 899	1 206	2 801	2 116
EG-Länder .....	82 171	62 623	7 036	4 668	75 135	57 955	67 384	50 219	7 956	4 589	59 428	45 630
Finnland .....	848	372	63	52	785	320	549	245	54	37	495	208
Griechenland .....	4 692	3 646	234	125	4 458	3 521	21 746	13 581	276	133	21 470	13 448
Island .....	54	26	8	4	46	22	46	30	9	4	37	26
Norwegen .....	377	209	69	44	308	165	466	328	136	94	330	234
Österreich .....	11 307	7 759	1 584	998	9 723	6 761	8 438	5 818	1 682	896	6 756	4 922
Portugal .....	968	666	154	117	814	549	3 957	2 873	117	82	3 840	2 791
Schweden .....	1 002	655	248	178	754	477	1 033	642	268	179	765	463
Schweiz .....	3 951	2 370	1 528	934	2 423	1 436	3 667	2 154	1 774	948	1 893	1 206
Spanien .....	2 982	2 076	1 016	684	1 966	1 392	13 358	9 416	941	584	12 417	8 832
Türkei .....	15 909	13 762	182	109	15 727	13 653	31 136	24 748	189	96	30 947	24 652
Bulgarien .....	359	227	7	6	352	221	274	186	8	5	266	181
Jugoslawien .....	13 877	10 571	175	107	13 702	10 464	26 739	20 135	217	138	26 522	19 997
Polen <sup>2)</sup> .....	25 437	15 135	15 586	9 051	9 851	6 084	6 969	4 573	228	150	6 741	4 423
Rumänien .....	6 220	3 352	4 243	2 206	1 977	1 146	1 164	985	36	19	1 128	966
Sowjetunion .....	4 799	2 633	3 867	2 022	932	611	504	380	46	28	458	352
Tschechoslowakei .....	2 112	1 179	272	141	1 840	1 038	1 427	855	34	21	1 393	834
Ungarn .....	2 248	1 497	60	29	2 188	1 468	1 533	1 077	25	13	1 508	1 064
Übriges Europa .....	117	81	52	37	65	44	127	96	60	41	67	55
Außereuropäisches Ausland	40 410	31 358	10 938	7 273	29 472	24 085	33 413	24 600	11 378	7 147	22 035	17 453
Afrika .....	7 968	6 256	3 380	2 432	4 588	3 824	6 664	5 552	2 117	1 551	4 547	4 001
Ägypten .....	803	706	73	46	730	660	683	598	87	63	596	535
Äthiopien .....	150	122	29	18	121	104	68	55	21	15	47	40
Algerien .....	571	496	201	163	370	333	790	740	208	176	582	564
Benin .....	16	15	7	7	9	8	17	14	7	5	10	9
Burundi .....	14	9	10	6	4	3	14	7	10	3	4	4
Elfenbeinküste .....	54	42	35	27	19	15	70	52	20	14	50	38
Ghana .....	638	526	50	29	588	497	281	219	40	28	241	191
Guinea .....	18	12	9	7	9	5	6	6	5	5	1	1
Kamerun .....	84	67	50	38	34	29	80	57	41	33	39	24
Kenia .....	165	126	98	78	67	48	125	88	86	60	39	28
Liberia .....	153	135	132	118	21	17	114	98	100	88	14	10
Libyen .....	356	338	60	48	296	290	380	360	80	67	300	293
Madagaskar .....	19	16	8	7	11	9	15	11	2	2	13	9
Mali .....	31	28	13	10	18	18	33	25	17	13	16	12
Marokko .....	621	522	84	55	537	467	919	831	65	40	854	791
Niger .....	15	12	10	8	5	4	17	11	14	8	3	3
Nigeria .....	390	327	184	141	206	186	646	516	309	240	337	276
Obervolta .....	26	18	13	7	13	11	28	15	21	9	7	6
Ruanda .....	19	16	7	6	12	10	11	6	8	3	3	3
Senegal .....	41	33	14	11	27	22	35	27	17	12	18	15
Sierra Leone .....	44	39	10	10	34	29	40	31	10	7	30	24
Somalia .....	22	17	5	4	17	13	31	27	8	5	23	22
Südafrika .....	2 140	1 477	1 636	1 167	504	310	681	484	490	357	191	127
Sudan .....	143	130	18	13	125	117	114	100	28	22	86	78
Tansania .....	126	79	82	47	44	32	107	72	68	45	39	27
Togo .....	62	45	35	22	27	23	91	62	34	21	57	41
Tschad .....	5	4	-	-	5	4	4	4	2	2	2	2
Tunesien .....	546	422	67	35	479	387	818	694	70	35	748	659
Uganda .....	33	26	13	10	20	16	26	22	6	4	20	18
Zaire .....	92	58	41	29	51	29	72	55	33	19	39	36
Übriges Afrika .....	571	393	386	265	185	128	348	265	210	150	138	115

1) Ohne die außereuropäischen OECD-Länder Australien, Japan, Kanada, Neuseeland und die Vereinigten Staaten. - 2) Einschl. Ostgebiete des Deutschen Reiches.

#### 4 Außenwanderung

#### 4.5 Wanderungen zwischen dem Bundesgebiet und dem Ausland 1977 nach Herkunfts- bzw. Zielländern

##### 4.5.2 Erwerbspersonen

Herkunfts- bzw. Zielland	Zuzüge						Fortzüge					
	insgesamt		Deutsche		Ausländer		insgesamt		Deutsche		Ausländer	
	insges.	männl.	zus.	männl.	zus.	männl.	insges.	männl.	zus.	männl.	zus.	männl.
Amerika .....	13 506	8 777	4 935	2 895	8 571	5 882	13 356	8 498	6 207	3 366	7 149	5 132
Argentinien .....	541	382	203	146	338	236	295	211	142	106	153	105
Bolivien .....	103	65	43	29	60	36	104	72	51	35	53	37
Brasilien .....	1 097	712	518	366	579	346	1 072	766	641	461	431	305
Chile .....	376	261	118	76	258	185	193	135	86	58	107	77
Costa Rica .....	36	25	18	14	18	11	31	25	16	13	15	12
Dominikanische Republik .....	18	15	7	7	11	8	11	8	4	4	7	4
Ecuador .....	155	110	67	51	88	59	117	88	52	36	65	52
El Salvador .....	28	20	13	9	15	11	23	19	12	11	11	8
Guatemala .....	47	36	25	21	22	15	64	50	35	27	29	23
Haiti .....	18	8	5	1	13	7	16	12	10	8	6	4
Honduras .....	25	15	13	11	12	4	21	15	11	8	10	7
Kanada .....	1 364	871	664	423	700	448	1 567	991	887	541	680	450
Kolumbien .....	231	144	108	76	123	68	188	141	103	75	85	66
Kuba .....	31	31	3	3	28	28	17	15	2	2	15	13
Mexiko .....	395	236	184	128	211	108	275	199	151	113	124	86
Nicaragua .....	18	12	7	4	11	8	11	9	4	4	7	5
Panama .....	28	24	22	19	6	5	27	25	19	18	8	7
Paraguay .....	113	80	72	54	41	26	82	55	52	37	30	18
Peru .....	205	115	110	77	95	38	168	116	87	61	81	55
Trinidad und Tobago .....	17	14	1	1	16	13	16	13	1	1	15	12
Uruguay .....	102	73	48	31	54	42	48	33	23	15	25	18
Venezuela .....	308	232	149	115	159	117	427	347	229	177	198	170
Vereinigte Staaten .....	8 106	5 209	2 467	1 183	5 639	4 026	8 460	5 066	3 526	1 506	4 934	3 560
Übriges Amerika .....	144	87	70	50	74	37	123	87	63	49	60	38
Asien .....	17 508	15 354	1 907	1 424	15 601	13 930	12 023	9 626	2 359	1 742	9 664	7 884
Afghanistan .....	135	109	38	28	97	81	136	104	32	21	104	83
Birma .....	26	21	6	4	20	17	21	20	4	3	17	17
China (Taiwan) .....	193	165	35	30	158	135	178	156	44	35	134	121
China, Volksrepublik .....	93	87	8	5	85	82	80	66	17	12	63	54
Indien .....	1 505	1 351	146	101	1 359	1 250	1 029	806	131	98	898	708
Indonesien .....	393	314	120	97	273	217	432	340	136	101	296	239
Irak .....	392	352	65	47	327	305	294	274	64	54	230	220
Iran .....	1 222	1 020	339	229	883	791	1 283	1 033	491	337	792	696
Israel .....	751	497	123	69	628	428	523	375	104	59	419	316
Japan .....	1 454	1 219	119	90	1 335	1 129	1 180	1 036	132	88	1 048	948
Jemen, Arab. Rep. ....	15	11	9	5	6	6	56	41	35	20	21	21
Jordanien .....	678	636	31	20	647	616	905	850	34	19	871	831
Kamputschea .....	6	5	-	-	6	5	3	3	-	-	3	3
Korea, Dem. Volksrep. ..	9	8	1	1	8	7	7	3	-	-	7	3
Korea, Republik .....	1 153	1 055	23	19	1 130	1 036	1 574	892	43	35	1 531	857
Libanon .....	1 750	1 599	30	22	1 720	1 577	977	908	44	22	933	886
Malaysia .....	174	134	54	41	120	93	107	82	52	32	55	50
Nepal .....	42	29	17	10	25	19	25	20	16	12	9	8
Pakistan .....	4 239	4 182	29	21	4 210	4 161	622	595	33	23	589	572
Philippinen .....	419	206	56	46	363	160	361	142	63	51	298	91
Saudi-Arabien .....	404	362	259	226	145	136	553	480	428	366	125	114
Sri Lanka .....	154	123	23	19	131	104	97	81	21	14	76	67
Syrien .....	795	734	30	14	765	720	632	589	27	18	605	571
Thailand .....	551	276	89	63	462	213	275	162	61	46	214	116
Vietnam .....	33	26	1	1	32	25	6	5	-	-	6	5
Übriges Asien .....	922	833	256	216	666	617	667	563	347	276	320	287
Australien und Ozeanien ..	1 428	971	716	522	712	449	1 370	924	695	488	675	436
Australien .....	1 269	871	646	471	623	400	1 256	843	644	446	612	397
Neuseeland .....	123	71	38	24	85	47	78	54	20	17	58	37
Übriges Australien und Ozeanien .....	36	29	32	27	4	2	36	27	31	25	5	2
Unbekanntes Ausland .....	698	663	574	543	124	120	742	719	584	570	158	149
Ausland insgesamt ....	220 538	160 860	47 896	29 328	172 642	131 532	224 672	163 660	26 018	15 774	198 654	147 886

# 4 Außenwanderung

## 4.5 Wanderungen zwischen dem Bundesgebiet und dem Ausland 1977 nach Herkunfts- bzw. Zielländern

### 4.5.3 Wanderungssaldo

Herkunfts- bzw. Zielland	Überschuß der Zu- (+) bzw. Fortzüge (-)											
	Personen insgesamt						Erwerbspersonen					
	insgesamt		Deutsche		Ausländer		insgesamt		Deutsche		Ausländer	
	insges.	männl.	zus.	männl.	zus.	männl.	insges.	männl.	zus.	männl.	zus.	männl.
Europäisches Ausland	+ 717	-16 665	+45 905	+22 804	-45 188	-39 469	-11 087	- 9 502	+22 328	+13 455	-33 415	-22 957
OECD-Länder <sup>1)</sup>	-40 425	-30 202	- 2 088	- 25	-38 337	-30 177	-27 519	-15 890	- 1 280	+ 271	-26 239	-16 161
Belgien	+ 474	+ 201	+ 64	+ 26	+ 410	+ 175	+ 259	+ 114	- 43	- 12	+ 302	+ 126
Dänemark	+ 50	+ 20	- 203	- 88	+ 253	+ 108	+ 158	+ 65	- 86	- 49	+ 244	+ 114
Frankreich	+ 1 504	+ 794	- 576	- 7	+ 2 080	+ 801	+ 1 598	+ 984	- 321	+ 71	+ 1 919	+ 913
Großbritannien und Nordirland	+ 5 313	+ 3 198	- 48	+ 83	+ 5 361	+ 3 115	+ 4 783	+ 3 282	+ 41	+ 107	+ 4 742	+ 3 175
Irland	+ 432	+ 223	- 33	- 29	+ 465	+ 252	+ 341	+ 203	- 30	- 23	+ 371	+ 226
Italien	+ 4 904	+ 4 613	+ 70	+ 68	+ 4 834	+ 4 545	+ 7 282	+ 7 536	- 17	+ 55	+ 7 299	+ 7 481
Luxemburg	- 102	- 48	- 126	- 49	+ 24	+ 1	- 51	- 18	- 76	- 26	+ 25	+ 8
Niederlande	+ 351	+ 157	- 594	- 133	+ 945	+ 290	+ 417	+ 238	- 388	- 44	+ 805	+ 282
EG-Länder	+12 926	+ 9 158	- 1 446	- 129	+14 372	+ 9 287	+14 787	+12 404	- 920	+ 79	+15 707	+12 325
Finnland	+ 405	+ 130	+ 15	+ 19	+ 390	+ 111	+ 299	+ 127	+ 9	+ 15	+ 290	+ 112
Griechenland	-32 867	-17 595	- 143	- 45	-32 724	-17 550	-17 054	- 9 935	- 42	- 8	-17 012	- 9 927
Island	- 9	- 12	- 8	- 3	- 1	- 9	+ 8	- 4	- 1	-	+ 9	- 4
Norwegen	- 265	- 184	- 122	- 60	- 143	- 124	- 89	- 119	- 67	- 50	- 22	- 69
Österreich	+ 1 092	+ 340	- 447	- 33	+ 1 539	+ 373	+ 2 869	+ 1 941	- 98	+ 102	+ 2 967	+ 1 839
Portugal	- 4 155	- 2 851	+ 133	+ 68	- 4 288	- 2 919	- 2 989	- 2 207	+ 37	+ 35	- 3 026	- 2 242
Schweden	- 348	- 145	- 107	- 50	- 241	- 95	- 31	+ 13	- 20	- 1	- 11	+ 14
Schweiz	+ 451	+ 285	- 226	+ 25	+ 677	+ 260	+ 284	+ 216	- 246	- 14	+ 530	+ 230
Spanien	-18 680	-10 910	+ 222	+ 160	-18 902	-11 070	-10 376	- 7 340	+ 75	+ 100	-10 451	- 7 440
Türkei	+ 1 025	- 8 418	+ 41	+ 23	+ 984	- 8 441	-15 227	-10 986	- 7	+ 13	-15 220	-10 999
Bulgarien	+ 144	+ 45	+ 1	-	+ 143	+ 45	+ 85	+ 41	- 1	+ 1	+ 86	+ 40
Jugoslawien	-16 609	-13 210	- 116	- 64	-16 493	-13 146	-12 862	- 9 564	- 42	- 31	-12 820	- 9 533
Polen <sup>2)</sup>	+35 002	+16 851	+30 247	+14 695	+ 4 755	+ 2 156	+18 468	+10 562	+15 358	+ 8 901	+ 3 110	+ 1 661
Rumänien	+10 916	+ 4 619	+ 8 899	+ 4 126	+ 2 017	+ 493	+ 5 056	+ 2 367	+ 4 207	+ 2 187	+ 849	+ 180
Sowjetunion	+ 9 409	+ 4 261	+ 8 441	+ 3 840	+ 968	+ 421	+ 4 295	+ 2 253	+ 3 821	+ 1 994	+ 474	+ 259
Tschechoslowakei	+ 1 361	+ 537	+ 479	+ 216	+ 882	+ 321	+ 685	+ 324	+ 238	+ 120	+ 447	+ 204
Ungarn	+ 931	+ 453	+ 57	+ 26	+ 874	+ 427	+ 715	+ 420	+ 35	+ 16	+ 680	+ 404
Übriges Europa	- 12	- 19	- 15	- 10	+ 3	- 9	- 10	- 15	- 8	- 4	- 2	- 11
Außereuropäisches Ausland	+16 269	+11 284	+ 245	+ 342	+16 024	+10 942	+ 6 997	+ 6 758	- 440	+ 126	+ 7 437	+ 6 632
Afrika	+ 5 621	+ 2 272	+ 2 913	+ 1 543	+ 2 708	+ 729	+ 1 304	+ 704	+ 1 263	+ 881	+ 41	- 177
Ägypten	+ 259	+ 209	- 8	- 12	+ 267	+ 221	+ 120	+ 108	- 14	- 17	+ 134	+ 125
Äthiopien	+ 178	+ 116	+ 46	+ 21	+ 132	+ 95	+ 82	+ 67	+ 8	+ 3	+ 74	+ 64
Algerien	- 44	- 121	- 29	- 23	- 15	- 98	- 219	- 244	- 7	- 13	- 212	- 231
Benin	+ 1	-	+ 4	+ 6	- 3	- 6	- 1	+ 1	-	+ 2	- 1	- 1
Burundi	-	-	- 2	+ 1	+ 2	-	-	+ 2	-	+ 3	-	- 1
Elfenbeinküste	+ 54	+ 39	+ 33	+ 20	+ 21	+ 19	- 16	- 10	+ 15	+ 13	- 31	- 23
Ghana	+ 470	+ 403	+ 35	+ 14	+ 435	+ 389	+ 357	+ 307	+ 10	+ 1	+ 347	+ 306
Guinea	+ 16	+ 5	+ 4	- 1	+ 12	+ 6	+ 12	+ 6	+ 4	+ 2	+ 8	+ 4
Kamerun	+ 49	+ 43	+ 27	+ 15	+ 22	+ 28	+ 4	+ 10	+ 9	+ 5	- 5	+ 5
Kenia	+ 142	+ 76	+ 74	+ 38	+ 68	+ 38	+ 40	+ 38	+ 12	+ 18	+ 28	+ 20
Liberia	+ 69	+ 46	+ 62	+ 34	+ 7	+ 12	+ 39	+ 37	+ 32	+ 30	+ 7	+ 7
Libyen	- 29	- 5	- 13	- 23	- 16	+ 18	- 24	- 22	- 20	- 19	- 4	- 3
Madagaskar	+ 14	+ 7	+ 12	+ 8	+ 2	- 1	+ 4	+ 5	+ 6	+ 5	- 2	-
Mali	- 5	+ 5	- 10	- 2	+ 5	+ 7	- 2	+ 3	- 4	- 3	+ 2	+ 6
Marokko	+ 1 139	+ 153	+ 55	+ 41	+ 1 084	+ 112	- 298	- 309	+ 19	+ 15	- 317	- 324
Niger	- 10	- 8	- 6	- 2	- 4	- 6	- 2	+ 1	- 4	-	+ 2	+ 1
Nigeria	- 513	- 342	- 174	- 125	- 339	- 217	- 256	- 189	- 125	- 99	- 131	- 90
Obervolta	+ 7	+ 15	- 10	- 3	+ 17	+ 18	- 2	+ 3	- 8	- 2	+ 6	+ 5
Ruanda	+ 11	+ 11	+ 5	+ 5	+ 6	+ 6	+ 8	+ 10	- 1	+ 3	+ 9	+ 7
Senegal	+ 29	+ 29	- 3	-	+ 32	+ 29	+ 6	+ 6	- 3	- 1	+ 9	+ 7
Sierra Leone	+ 19	+ 16	+ 1	+ 4	+ 18	+ 12	+ 4	+ 8	-	+ 3	+ 4	+ 5
Somalia	- 13	- 17	-	-	- 13	- 17	- 9	- 10	- 3	- 1	- 6	- 9
Südafrika	+ 3 018	+ 1 558	+ 2 367	+ 1 292	+ 651	+ 266	+ 1 459	+ 993	+ 1 146	+ 810	+ 313	+ 183
Sudan	+ 93	+ 72	- 6	- 7	+ 99	+ 79	+ 29	+ 30	- 10	- 9	+ 39	+ 39
Tansania	+ 66	+ 37	+ 42	+ 19	+ 24	+ 18	+ 19	+ 7	+ 14	+ 2	+ 5	+ 5
Togo	- 29	- 13	- 8	- 1	- 21	- 14	- 29	- 17	+ 1	+ 1	- 30	- 18
Tschad	- 6	- 5	- 2	- 1	- 4	- 4	+ 1	-	- 2	- 2	+ 3	+ 2
Tunesien	- 11	- 370	- 11	- 3	-	- 367	- 272	- 272	- 3	-	- 269	- 272
Uganda	+ 40	+ 22	+ 21	+ 10	+ 19	+ 12	+ 7	+ 4	+ 7	+ 6	-	- 2
Zaire	+ 38	+ 15	+ 2	+ 8	+ 36	+ 7	+ 20	+ 3	+ 8	+ 10	+ 12	- 7
Übriges Afrika	+ 569	+ 275	+ 405	+ 208	+ 164	+ 67	+ 223	+ 128	+ 176	+ 115	+ 47	+ 13

1) Ohne die außereuropäischen OECD-Länder Australien, Japan, Kanada, Neuseeland und die Vereinigten Staaten. - 2) Einschl. Ostgebiete des Deutschen Reiches.

# 4 Außenwanderung

## 4.5 Wanderungen zwischen dem Bundesgebiet und dem Ausland 1977 nach Herkunfts- bzw. Zielländern

### 4.5.3 Wanderungssaldo

Herkunfts- bzw. Zielland	Überschuß der Zu- (+) bzw. Fortzüge (-)											
	Personen insgesamt						Erwerbspersonen					
	insgesamt		Deutsche		Ausländer		insgesamt		Deutsche		Ausländer	
	insges.	männl.	zus.	männl.	zus.	männl.	insges.	männl.	zus.	männl.	zus.	männl.
Amerika .....	+ 66	+ 101	- 2 244	- 868	+ 2 310	+ 969	+ 150	+ 279	- 1 272	- 471	+ 1 422	+ 750
Argentinien .....	+ 479	+ 260	+ 119	+ 50	+ 360	+ 210	+ 246	+ 171	+ 61	+ 40	+ 185	+ 131
Bolivien .....	+ 37	+ 14	- 2	+ 3	+ 39	+ 11	- 1	- 7	- 8	- 6	+ 7	- 1
Brasilien .....	+ 163	- 7	- 32	- 66	+ 195	+ 59	+ 25	- 54	- 123	- 95	+ 148	+ 41
Chile .....	+ 504	+ 253	+ 112	+ 42	+ 392	+ 211	+ 183	+ 126	+ 32	+ 18	+ 151	+ 108
Costa Rica .....	+ 31	+ 5	- 4	+ 2	+ 35	+ 3	+ 5	-	+ 2	+ 1	+ 3	- 1
Dominikanische Republik .....	+ 26	+ 10	-	-	+ 26	+ 10	+ 7	+ 7	+ 3	+ 3	+ 4	+ 4
Ecuador .....	+ 35	+ 15	+ 55	+ 27	- 20	- 12	+ 38	+ 22	+ 15	+ 15	+ 23	+ 7
El Salvador .....	+ 13	+ 2	+ 1	- 4	+ 12	+ 6	+ 5	+ 1	- 1	- 2	+ 4	+ 3
Guatemala .....	- 11	- 2	- 25	- 10	+ 14	+ 8	- 17	- 14	- 10	- 6	- 7	- 8
Haiti .....	- 16	- 9	- 15	- 9	- 1	-	+ 2	- 4	- 5	- 7	+ 7	+ 3
Honduras .....	+ 13	- 2	- 2	+ 3	+ 15	- 5	+ 4	-	+ 2	+ 3	+ 2	- 3
Kanada .....	- 610	- 245	- 605	- 217	- 5	- 28	- 203	- 120	- 223	- 118	+ 20	- 2
Kolumbien .....	+ 199	+ 75	+ 62	+ 28	+ 137	+ 47	+ 43	+ 3	+ 5	+ 1	+ 38	+ 2
Kuba .....	+ 12	+ 17	+ 2	+ 2	+ 10	+ 15	+ 14	+ 16	+ 1	+ 1	+ 13	+ 15
Mexiko .....	+ 241	+ 67	+ 132	+ 48	+ 109	+ 19	+ 120	+ 37	+ 33	+ 15	+ 87	+ 22
Nicaragua .....	+ 23	+ 10	+ 8	+ 3	+ 15	+ 7	+ 7	+ 3	+ 3	-	+ 4	+ 3
Panama .....	+ 20	+ 3	+ 16	+ 2	+ 4	+ 1	+ 1	+ 1	+ 3	+ 1	- 2	- 2
Paraguay .....	+ 94	+ 50	+ 60	+ 29	+ 34	+ 21	+ 31	+ 25	+ 20	+ 17	+ 11	+ 8
Peru .....	+ 179	+ 63	+ 88	+ 37	+ 91	+ 26	+ 37	- 1	+ 23	+ 16	+ 14	- 17
Trinidad und Tobago	+ 5	- 1	+ 3	-	+ 2	- 1	+ 1	+ 1	-	-	+ 1	+ 1
Uruguay .....	+ 111	+ 57	+ 71	+ 31	+ 40	+ 26	+ 54	+ 40	+ 25	+ 16	+ 29	+ 24
Venezuela .....	- 192	- 160	- 119	- 89	- 73	- 71	- 119	- 115	- 80	- 62	- 39	- 53
Vereinigte Staaten ..	- 1 275	- 341	- 2 172	- 771	+ 897	+ 430	- 354	+ 143	- 1 059	- 323	+ 705	+ 466
Übriges Amerika ....	- 15	- 33	+ 3	- 9	- 18	- 24	+ 21	-	+ 7	+ 1	+ 14	- 1
Asien .....	+10 683	+ 8 916	- 348	- 339	+11 031	+ 9 255	+ 5 485	+ 5 728	- 452	- 318	+ 5 937	+ 6 046
Afghanistan .....	+ 127	+ 116	+ 9	+ 11	+ 118	+ 105	- 1	+ 5	+ 6	+ 7	- 7	- 2
Birma .....	+ 14	+ 10	-	-	+ 14	+ 10	+ 5	+ 1	+ 2	+ 1	+ 3	-
China (Taiwan) .....	+ 125	+ 43	+ 18	+ 5	+ 107	+ 38	+ 15	+ 9	- 9	- 5	+ 24	+ 14
China, Volksrepublik	- 2	+ 7	- 20	- 13	+ 18	+ 20	+ 13	+ 21	- 9	- 7	+ 22	+ 28
Indien .....	+ 895	+ 824	+ 35	+ 5	+ 860	+ 819	+ 476	+ 545	+ 15	+ 3	+ 461	+ 542
Indonesien .....	+ 5	- 32	- 7	- 1	+ 12	- 31	- 39	- 26	- 16	- 4	- 23	- 22
Irak .....	+ 118	+ 67	+ 18	- 4	+ 100	+ 71	+ 98	+ 78	+ 1	- 7	+ 97	+ 85
Iran .....	+ 466	+ 290	- 156	- 126	+ 622	+ 416	- 61	- 13	- 152	- 108	+ 91	+ 95
Israel .....	+ 305	+ 163	+ 67	+ 27	+ 238	+ 136	+ 228	+ 122	+ 19	+ 10	+ 209	+ 112
Japan .....	+ 414	+ 184	+ 23	+ 13	+ 391	+ 171	+ 274	+ 183	- 13	+ 2	+ 287	+ 181
Jemen, Arab. Rep. ..	- 45	- 29	- 28	- 14	- 17	- 15	- 41	- 30	- 26	- 15	- 15	- 15
Jordanien .....	- 589	- 451	-	-	- 589	- 451	- 227	- 214	- 3	+ 1	- 224	- 215
Kamputschea .....	-	-	-	-	-	-	+ 3	+ 2	-	-	+ 3	+ 2
Korea, Dem. Volk. Rep.	+ 9	+ 7	+ 1	+ 1	+ 8	+ 6	+ 2	+ 5	+ 1	+ 1	+ 1	+ 4
Korea, Republik ....	- 159	+ 263	- 24	- 14	- 135	+ 277	- 421	+ 163	- 20	- 16	- 401	+ 179
Libanon .....	+ 1 815	+ 1 268	- 101	- 34	+ 1 916	+ 1 302	+ 773	+ 691	- 14	-	+ 787	+ 691
Malaysia .....	+ 135	+ 95	+ 46	+ 28	+ 89	+ 67	+ 67	+ 52	+ 2	+ 9	+ 65	+ 43
Nepal .....	+ 26	+ 14	+ 1	- 2	+ 25	+ 16	+ 17	+ 9	+ 1	- 2	+ 16	+ 11
Pakistan .....	+ 5 216	+ 5 057	- 5	- 11	+ 5 221	+ 5 068	+ 3 617	+ 3 587	- 4	- 2	+ 3 621	+ 3 589
Philippinen .....	+ 195	+ 93	+ 10	- 2	+ 185	+ 95	+ 58	+ 64	- 7	- 5	+ 65	+ 69
Saudi-Arabien .....	- 277	- 185	- 280	- 195	+ 3	+ 10	- 149	- 118	- 169	- 140	+ 20	+ 22
Sri Lanka .....	+ 184	+ 112	+ 15	+ 14	+ 169	+ 98	+ 57	+ 42	+ 2	+ 5	+ 55	+ 37
Syrien .....	+ 168	+ 116	+ 8	+ 5	+ 160	+ 111	+ 163	+ 145	+ 3	- 4	+ 160	+ 149
Thailand .....	+ 689	+ 230	+ 89	+ 39	+ 600	+ 191	+ 276	+ 114	+ 28	+ 17	+ 248	+ 97
Vietnam .....	+ 77	+ 38	+ 4	+ 3	+ 73	+ 35	+ 27	+ 21	+ 1	+ 1	+ 26	+ 20
Übriges Asien .....	+ 772	+ 616	- 71	- 74	+ 843	+ 690	+ 255	+ 270	- 91	- 60	+ 346	+ 330
Australien und Ozeanien .....	- 101	- 5	- 76	+ 6	- 25	- 11	+ 58	+ 47	+ 21	+ 34	+ 37	+ 13
Australien .....	- 204	- 57	- 119	- 24	- 85	- 33	+ 13	+ 28	+ 2	+ 25	+ 11	+ 3
Neuseeland .....	+ 89	+ 35	+ 27	+ 15	+ 62	+ 20	+ 45	+ 17	+ 18	+ 7	+ 27	+ 10
Übriges Australien und Ozeanien .....	+ 14	+ 17	+ 16	+ 15	- 2	+ 2	-	+ 2	+ 1	+ 2	- 1	-
Unbekanntes Ausland ..	- 71	- 79	+ 13	- 22	- 84	- 57	- 44	- 56	- 10	- 27	- 34	- 29
Ausland insgesamt ...	+16 915	- 5 460	+46 163	+23 124	-29 248	-28 584	- 4 134	- 2 800	+21 878	+13 554	-26 012	-16 354

#### 4 Außenwanderung

#### 4.6 Wanderungen zwischen dem Bundesgebiet und dem Ausland 1977 nach Herkunfts- und Zielländern sowie nach Ländern des Bundesgebietes

##### 4.6.1 Personen insgesamt

Herkunftsland	Bundes- gebiet	Schles- wig- Hol- stein	Hamburg	Nieder- sachsen	Bremen	Nord- rhein- West- falen	Hessen	Rhein- land- Pfalz	Baden- Würt- tem- berg	Bayern	Saar- land	Berlin (West)
Zuzüge												
Europäisches Ausland .....	432 433	8 955	11 331	27 861	4 893	124 838	41 972	16 241	100 436	67 478	4 106	24 322
je 10 000 Einwohner .....	70,4	34,6	67,1	38,6	69,2	73,2	75,8	44,6	110,1	62,4	37,8	125,5
OECD-Länder <sup>1)</sup> .....	304 853	7 082	8 609	19 325	3 187	85 299	30 603	12 249	70 754	48 743	3 218	15 784
Belgien .....	4 502	79	85	197	32	2 475	379	303	443	355	43	111
Dänemark .....	1 678	496	222	116	45	213	142	40	143	160	6	95
Frankreich .....	13 990	305	456	612	103	2 409	1 556	1 102	3 989	1 921	870	667
Großbritannien und Nordirland .....	17 936	655	1 025	1 800	283	4 627	2 184	678	2 573	2 932	94	1 085
Irland .....	1 714	118	74	135	7	539	205	43	226	284	1	82
Italien .....	82 875	655	938	3 788	199	22 401	9 647	3 699	27 507	11 719	1 175	1 147
Luxemburg .....	880	11	22	23	3	179	94	240	120	93	69	26
Niederlande .....	8 878	289	235	1 141	101	4 378	542	398	769	725	48	252
EG-Länder .....	132 453	2 608	3 057	7 812	773	37 221	14 749	6 503	35 770	18 189	2 306	3 465
Finnland .....	1 731	206	108	222	16	324	225	35	284	227	6	78
Griechenland .....	15 844	183	336	879	67	4 917	1 487	376	4 299	2 659	25	616
Island .....	149	16	4	17	-	17	5	1	50	27	-	12
Norwegen .....	908	84	81	110	24	143	65	37	133	150	4	77
Österreich .....	16 753	473	390	742	119	1 826	1 168	454	2 825	7 944	86	726
Portugal .....	5 154	142	346	379	150	1 909	596	257	992	315	24	44
Schweden .....	1 850	180	164	168	47	302	180	60	326	297	4	122
Schweiz .....	6 962	128	254	353	61	967	691	244	2 716	1 221	53	274
Spanien .....	7 867	274	275	789	81	2 356	1 190	276	1 455	856	41	274
Türkei .....	115 182	2 788	3 594	7 854	1 849	35 317	10 247	4 006	21 904	16 858	669	10 096
Bulgarien .....	712	16	22	34	5	139	66	28	156	124	5	117
Jugoslawien .....	42 405	370	1 202	2 121	318	8 513	4 199	1 293	14 463	6 632	116	3 178
Polen <sup>2)</sup> .....	51 234	1 130	1 121	4 404	1 205	24 046	4 074	1 206	5 578	3 715	599	4 156
Rumänien .....	13 020	70	104	471	50	1 902	1 201	473	3 906	4 566	99	178
Sowjetunion .....	10 312	142	136	1 225	72	3 415	795	718	2 601	877	30	301
Tschechoslowakei .....	5 460	94	66	132	25	748	615	155	1 395	1 880	9	341
Ungarn .....	4 218	33	60	141	30	739	403	103	1 552	879	21	257
Außereuropäisches Ausland	89 387	2 259	4 346	5 907	933	17 988	11 603	4 609	14 823	14 123	1 653	11 143
je 10 000 Einwohner .....	14,6	8,7	25,7	8,2	13,2	10,5	20,9	12,6	16,3	13,0	15,2	57,5
Afrika .....	18 083	537	1 260	1 454	176	4 251	2 663	765	3 001	2 290	506	1 180
Ägypten .....	1 750	24	51	153	12	301	203	99	351	177	38	341
Marokko .....	2 643	23	32	55	17	1 107	990	63	192	92	28	44
Südafrika .....	4 412	202	247	408	72	882	481	220	859	841	22	178
Tunesien .....	1 688	69	81	157	20	567	187	68	202	178	43	116
Amerika .....	33 370	1 004	1 298	2 263	431	5 155	4 459	2 402	6 985	7 074	462	1 837
Argentinien .....	1 250	35	78	85	15	316	144	41	267	193	21	55
Brasilien .....	2 417	66	105	195	18	518	242	74	523	565	35	76
Chile .....	1 063	59	72	117	40	221	125	30	160	128	35	76
Kanada .....	3 028	102	115	210	40	610	244	141	820	561	21	164
Venezuela .....	681	19	83	44	7	131	68	28	101	157	14	29
Vereinigte Staaten .....	20 927	511	591	1 201	233	2 600	3 230	1 921	4 413	4 829	168	1 230
Asien .....	35 102	594	1 608	1 943	290	8 052	4 248	1 333	4 323	4 145	655	7 911
Indien .....	2 735	35	151	129	23	548	748	87	404	330	43	237
Iran .....	3 703	81	225	297	44	784	409	211	551	654	118	329
Israel .....	1 543	9	64	84	6	252	392	46	229	219	19	223
Japan .....	3 564	35	366	185	11	1 201	398	110	545	537	30	146
Syrien .....	1 457	32	14	194	21	448	95	79	164	130	25	255
Australien und Ozeanien ..	2 832	124	180	247	36	530	233	109	514	614	30	215
Australien .....	2 486	104	152	210	34	477	215	94	448	528	27	197
Neuseeland .....	253	17	25	33	1	45	15	15	41	42	1	18
Unbekanntes Ausland .....	791	-	14	66	493	55	131	-	9	-	3	20
Insgesamt ...	522 611	11 214	15 691	33 834	6 319	142 881	53 706	20 850	115 268	81 601	5 762	35 485

1) Ohne die außereuropäischen OECD-Länder Australien, Japan, Kanada, Neuseeland und die Vereinigten Staaten. - 2) Einschl. Ostgebiete des Deutschen Reiches.

#### 4 Außenwanderung

#### 4.6 Wanderungen zwischen dem Bundesgebiet und dem Ausland 1977 nach Herkunfts- und Zielländern sowie nach Ländern des Bundesgebietes

##### 4.6.1 Personen insgesamt

Zielland	Bundes- gebiet	Schles- wig- Hol- stein	Hamburg	Nieder- sachsen	Bremen	Nord- rhein- West- falen	Hessen	Rhein- land- Pfalz	Baden- Würt- tem- berg	Bayern	Saar- land	Berlin (West)
Fortzüge												
Europäisches Ausland .....	431 716	9 415	11 091	26 825	5 576	121 545	43 569	15 602	106 950	62 619	3 977	24 547
je 10 000 Einwohner .....	70,3	36,4	65,7	37,1	78,9	71,3	78,7	42,8	117,3	57,9	36,6	126,6
OECD-Länder <sup>1)</sup> .....	345 278	7 949	9 093	21 817	4 172	102 130	35 189	13 355	81 952	48 899	3 598	17 124
Belgien .....	4 028	112	78	232	27	2 194	283	209	416	332	54	91
Dänemark .....	1 628	537	168	122	39	212	128	42	161	136	8	75
Frankreich .....	12 486	280	371	514	125	2 161	1 380	1 142	3 498	1 501	899	615
Großbritannien und Nordirland .....	12 623	574	839	1 229	209	2 986	1 430	472	2 037	1 896	82	869
Irland .....	1 282	73	55	136	12	454	103	34	165	185	2	63
Italien .....	77 971	620	886	3 251	213	20 544	8 892	3 614	27 081	10 459	1 427	984
Luxemburg .....	982	14	30	40	4	198	83	294	138	60	103	18
Niederlande .....	8 527	223	176	1 068	119	4 447	514	391	734	582	52	221
EG-Länder .....	119 527	2 433	2 603	6 592	748	33 196	12 813	6 198	34 230	15 151	2 627	2 936
Finnland .....	1 326	211	81	157	11	250	118	36	222	153	8	79
Griechenland .....	48 711	428	853	2 379	136	17 974	4 766	1 087	12 676	7 135	53	1 224
Island .....	158	12	20	21	1	16	10	4	44	22	1	7
Norwegen .....	1 173	160	68	115	21	156	84	36	182	175	11	165
Österreich .....	15 661	353	334	667	103	1 989	1 147	472	2 921	6 995	77	603
Portugal .....	9 309	244	673	567	250	3 855	1 026	358	1 758	498	31	49
Schweden .....	2 198	177	148	232	32	394	258	72	380	339	9	157
Schweiz .....	6 511	161	178	327	70	998	674	259	2 546	984	44	270
Spanien .....	26 547	659	526	2 755	227	9 680	4 538	961	4 802	2 019	92	288
Türkei .....	114 157	3 111	3 609	8 005	2 573	33 622	9 755	3 872	22 191	15 428	645	11 346
Bulgarien .....	568	16	9	39	3	99	43	20	128	89	6	116
Jugoslawien .....	59 014	644	1 641	2 992	573	12 075	6 059	1 696	19 692	9 805	201	3 636
Polen <sup>2)</sup> .....	16 232	619	207	1 495	718	5 478	1 183	151	2 060	1 240	134	2 947
Rumänien .....	2 104	31	20	117	19	436	354	148	445	408	9	117
Sowjetunion .....	903	25	31	159	7	259	68	33	177	78	-	66
Tschechoslowakei .....	4 099	96	40	115	28	540	389	105	1 145	1 357	8	276
Ungarn .....	3 287	21	42	81	35	491	251	89	1 318	679	19	261
Außereuropäisches Ausland	73 118	2 074	3 624	4 749	1 090	14 794	10 314	4 027	12 706	12 299	636	6 805
je 10 000 Einwohner .....	11,9	8,0	21,5	6,6	15,4	8,7	18,6	11,0	13,9	11,4	5,9	35,1
Afrika .....	12 462	409	737	985	192	2 992	1 701	597	1 953	1 629	157	1 110
Ägypten .....	1 491	28	51	123	21	253	191	90	290	178	7	259
Marokko .....	1 504	12	21	63	11	662	491	47	105	51	9	32
Südafrika .....	1 394	82	62	161	23	210	116	77	276	288	16	83
Tunesien .....	1 699	68	89	109	49	566	192	93	202	172	17	142
Amerika .....	33 304	1 018	1 250	2 095	537	4 990	4 873	2 377	6 881	7 111	242	1 930
Argentinien .....	771	16	47	53	16	173	73	19	163	169	6	36
Brasilien .....	2 254	73	74	138	14	430	228	127	482	565	26	97
Chile .....	559	33	33	59	18	101	58	31	112	65	3	46
Kanada .....	3 638	114	114	277	46	856	375	154	913	579	22	188
Venezuela .....	873	117	73	60	11	165	64	35	137	162	24	25
Vereinigte Staaten .....	22 202	501	729	1 239	320	2 678	3 774	1 882	4 509	5 095	145	1 330
Asien .....	24 419	542	1 499	1 421	317	6 255	3 416	925	3 297	3 000	215	3 532
Indien .....	1 840	29	84	106	26	438	336	76	314	249	15	167
Iran .....	3 237	111	262	206	65	654	370	170	461	520	46	372
Israel .....	1 238	2	54	42	8	161	418	52	195	146	2	158
Japan .....	3 150	42	321	139	13	1 078	354	65	448	469	24	197
Syrien .....	1 289	34	25	142	15	369	103	38	153	134	7	269
Australien und Ozeanien ..	2 933	105	138	248	44	557	324	128	575	559	22	233
Australien .....	2 690	99	119	226	43	514	308	115	528	499	22	217
Neuseeland .....	164	3	9	13	-	37	14	13	33	30	-	12
Unbekanntes Ausland .....	862	-	10	38	598	164	27	-	21	-	-	4
Insgesamt ...	505 696	11 489	14 725	31 612	7 264	136 503	53 910	19 629	119 677	74 918	4 613	31 356

1) Ohne die außereuropäischen OECD-Länder Australien, Japan, Kanada, Neuseeland und die Vereinigten Staaten. - 2) Einschl. Ostgebiete des Deutschen Reiches.

#### 4 Außenwanderung

#### 4.6 Wanderungen zwischen dem Bundesgebiet und dem Ausland 1977 nach Herkunfts- und Zielländern sowie nach Ländern des Bundesgebietes

4.6.2. Deutsche

Herkunftsland	Bundes- gebiet	Schles- wig- Hol- stein	Hamburg	Nieder- sachsen	Bremen	Nord- rhein- West- falen	Hessen	Rhein- land- Pfalz	Baden- Würt- tem- berg	Bayern	Saar- land	Berlin (West)
Zuzüge												
Europäisches Ausland.....	75 229	1 571	1 686	5 503	508	29 501	6 084	3 218	13 738	11 622	995	803
OECD-Länder <sup>1)</sup> .....	25 553	1 027	824	1 762	265	7 349	2 224	1 329	4 771	4 822	443	737
Belgien.....	2 478	60	44	129	14	1 459	161	167	199	188	17	40
Dänemark.....	417	172	36	20	3	65	28	8	25	30	6	24
Frankreich.....	3 245	80	111	162	29	576	301	281	903	467	249	86
Großbritannien und Nordirland.....	2 219	113	103	246	40	694	188	64	303	345	16	107
Irland.....	151	6	14	15	3	49	10	5	25	19	-	5
Italien.....	2 645	63	71	154	25	604	249	143	466	734	52	84
Luxemburg.....	387	5	13	9	1	64	44	145	24	42	29	11
Niederlande.....	3 176	143	71	352	26	1 751	153	145	222	260	14	39
EG-Länder.....	14 718	642	463	1 087	141	5 262	1 134	958	2 167	2 085	383	396
Finnland.....	142	13	16	9	1	47	17	2	11	14	-	12
Griechenland.....	568	17	19	46	3	127	58	29	92	148	2	27
Island.....	20	1	-	5	-	5	1	-	3	4	-	1
Norwegen.....	143	21	7	17	8	36	7	5	19	16	-	7
Österreich.....	3 220	88	63	166	18	453	268	89	557	1 426	14	78
Portugal.....	393	29	19	47	11	97	36	20	53	72	-	9
Schweden.....	441	59	42	39	11	82	53	25	44	56	-	30
Schweiz.....	3 015	50	80	155	26	391	266	110	1 326	526	23	62
Spanien.....	2 226	69	91	150	37	655	278	70	417	353	14	92
Türkei.....	667	38	24	41	9	194	106	21	82	122	7	23
Bulgarien.....	17	-	-	-	-	9	-	-	4	3	-	1
Jugoslawien.....	483	6	14	13	4	120	44	14	153	100	1	14
Polen <sup>2)</sup> .....	30 859	404	733	2 499	227	17 599	2 485	976	3 242	2 210	444	40
Rumänien.....	8 975	13	32	257	7	1 234	582	260	3 040	3 476	72	2
Sowjetunion.....	8 551	110	68	966	3	3 053	643	616	2 362	701	27	2
Tschechoslowakei.....	564	3	5	5	-	98	86	11	103	247	-	6
Ungarn.....	123	4	6	-	2	17	11	4	47	31	1	-
Außereuropäisches Ausland.....	23 897	1 047	1 171	2 303	337	4 705	2 921	1 519	4 448	4 420	209	817
Afrika.....	6 795	305	361	752	93	1 569	760	328	1 265	1 083	70	209
Ägypten.....	202	5	9	27	1	73	26	7	29	14	1	10
Marokko.....	181	11	8	9	1	50	34	9	28	19	10	2
Südafrika.....	3 300	158	195	297	63	681	338	159	671	596	16	126
Tunesien.....	128	1	2	16	1	33	12	2	16	36	3	6
Amerika.....	11 620	467	483	1 010	163	1 960	1 577	923	2 231	2 344	89	373
Argentinien.....	477	14	43	37	4	104	61	19	100	78	3	14
Brasilien.....	1 193	56	62	110	13	255	129	40	281	224	5	18
Chile.....	335	24	15	57	2	66	44	14	49	48	4	12
Kanada.....	1 307	58	49	105	12	299	93	66	339	232	14	40
Venezuela.....	334	11	19	31	6	62	49	21	37	77	8	13
Vereinigte Staaten.....	6 142	214	192	433	76	774	983	678	1 098	1 430	47	217
Asien.....	4 160	199	236	442	64	910	474	221	723	705	35	151
Indien.....	266	5	7	11	2	65	42	6	36	75	-	17
Iran.....	878	27	41	100	19	210	88	53	152	159	5	24
Israel.....	284	1	23	18	-	40	43	10	55	63	6	25
Japan.....	284	4	21	25	2	82	41	16	56	31	1	5
Syrien.....	78	4	1	13	3	19	5	5	7	13	-	8
Australien und Ozeanien.....	1 322	76	91	99	17	266	110	47	229	288	15	84
Australien.....	1 172	67	82	91	16	249	104	43	189	239	15	77
Neuseeland.....	72	7	6	5	-	9	5	4	15	14	-	7
Unbekanntes Ausland.....	640	-	13	54	412	12	117	-	9	-	3	20
Insgesamt.....	99 766	2 618	2 870	7 860	1 257	34 218	9 122	4 737	18 195	16 042	1 207	1 640

1) Ohne die außereuropäischen OECD-Länder Australien, Japan, Kanada, Neuseeland und die Vereinigten Staaten. - 2) Einschl. Ostgebiete des Deutschen Reiches.

#### 4 Außenwanderung

4.6 Wanderungen zwischen dem Bundesgebiet und dem Ausland 1977 nach Herkunfts- und Zielländern  
sowie nach Ländern des Bundesgebietes:

##### 4.6.2 Deutsche

Zielland	Bundes- gebiet	Schles- wig- Hol- stein	Hamburg	Nieder- sachsen	Bremen	Nord- rhein- West- falen	Hessen	Rhein- land- Pfalz	Baden- Würt- temberg	Bayern	Saar- land	Berlin (West)
Fortzüge												
Europäisches Ausland .....	29 324	1 295	799	2 302	342	9 048	2 333	1 642	5 388	4 682	682	811
OECD-Länder <sup>1)</sup> .....	27 641	1 248	778	2 206	307	8 464	2 187	1 601	5 046	4 359	672	773
Belgien .....	2 414	92	36	131	12	1 484	138	125	192	153	28	23
Dänemark .....	620	272	46	49	6	79	28	14	61	39	1	25
Frankreich .....	3 821	103	115	205	37	690	343	369	982	447	411	119
Großbritannien und Nordirland .....	2 267	127	103	317	34	700	199	69	289	338	10	81
Irland .....	184	7	13	28	8	58	16	-	21	22	-	11
Italien .....	2 575	74	56	166	16	661	243	165	474	608	53	59
Luxemburg .....	513	9	15	23	3	99	51	187	36	32	50	8
Niederlande .....	3 770	109	59	484	50	2 191	173	179	222	230	18	55
EG-Länder .....	16 164	793	443	1 403	166	5 962	1 191	1 108	2 277	1 869	571	381
Finnland .....	127	15	3	19	1	36	8	6	18	11	1	9
Griechenland .....	711	19	15	57	2	214	66	26	142	145	2	23
Island .....	28	5	2	-	-	2	3	1	8	5	1	1
Norwegen .....	265	53	25	30	4	62	9	4	39	24	2	13
Österreich .....	3 667	89	59	206	29	683	316	143	723	1 299	21	99
Portugal .....	260	11	18	18	5	73	18	12	58	43	2	2
Schweden .....	548	72	46	83	13	131	29	17	52	55	1	49
Schweiz .....	3 241	77	68	180	37	556	273	145	1 295	490	34	86
Spanien .....	2 004	66	78	184	32	588	218	104	332	291	30	81
Türkei .....	626	48	21	26	18	157	56	35	102	127	7	29
Bulgarien .....	16	-	-	-	-	7	-	-	9	-	-	-
Jugoslawien .....	599	17	8	14	10	188	48	10	169	120	5	10
Polen <sup>2)</sup> .....	612	22	7	45	19	288	56	13	75	64	2	21
Rumänien .....	76	-	-	12	-	13	9	2	17	22	-	1
Sowjetunion .....	110	4	2	16	1	45	11	10	10	8	-	3
Tschechoslowakei .....	85	-	1	2	2	11	1	1	16	49	-	2
Ungarn .....	66	-	-	2	3	5	4	1	25	25	1	-
Außereuropäisches Ausland .....	23 652	959	801	1 888	375	4 617	3 352	1 676	4 293	4 629	202	860
Afrika .....	3 882	192	168	385	49	893	431	248	676	643	54	143
Ägypten .....	210	3	6	11	1	51	24	10	46	40	1	17
Marokko .....	126	3	7	10	2	34	36	-	17	11	3	3
Südafrika .....	933	66	42	99	20	166	75	55	174	171	11	54
Tunesien .....	139	5	5	13	1	41	12	10	26	18	5	3
Amerika .....	13 864	490	344	976	221	2 392	2 206	1 134	2 556	2 967	109	469
Argentinien .....	358	7	20	13	2	89	28	14	81	83	3	18
Brasilien .....	1 225	55	37	84	8	265	130	73	272	254	17	30
Chile .....	223	18	9	17	4	39	16	13	58	37	1	11
Kanada .....	1 912	71	36	188	28	519	195	97	415	271	9	83
Venezuela .....	453	10	16	38	11	105	45	31	71	92	19	15
Vereinigte Staaten .....	8 314	257	168	513	127	1 035	1 640	835	1 396	2 036	54	253
Asien .....	4 508	209	236	403	80	1 040	575	225	797	748	35	160
Indien .....	231	5	6	15	3	47	24	6	50	63	1	11
Iran .....	1 034	44	55	77	17	217	136	65	194	176	10	43
Israel .....	217	-	10	16	-	41	34	12	40	41	-	23
Japan .....	261	8	14	13	5	48	40	14	53	56	-	10
Syrien .....	70	5	-	13	3	19	4	-	10	12	-	4
Australien und Ozeanien .....	1 398	68	53	124	25	292	140	69	264	271	4	88
Australien .....	1 291	65	41	116	24	272	137	68	241	241	4	82
Neuseeland .....	45	-	3	-	-	16	2	1	10	8	-	5
Unbekanntes Ausland .....	627	-	7	32	521	34	12	-	20	-	-	1
Insgesamt ...	53 603	2 254	1 607	4 222	1 238	13 699	5 697	3 318	9 701	9 311	884	1 672

1) Ohne die außereuropäischen OECD-Länder Australien, Japan, Kanada, Neuseeland und die Vereinigten Staaten. - 2) Einschl. Ostgebiete des Deutschen Reiches.

#### 4 Außenwanderung

#### 4.6 Wanderungen zwischen dem Bundesgebiet und dem Ausland 1977 nach Herkunfts- und Zielländern sowie nach Ländern des Bundesgebietes

##### 4.6.3 Ausländer

Herkunftsland	Bundes- gebiet	Schles- wig- Hol- stein	Hamburg	Nieder- sachsen	Bremen	Nord- rhein- West- falen	Hessen	Rhein- land- Pfalz	Baden- Würt- tem- berg	Bayern	Saar- land	Berlin (West)
Zuzüge												
Europäisches Ausland .....	357 204	7 384	9 645	22 358	4 385	95 337	35 888	13 023	86 698	55 856	3 111	23 519
OECD-Länder <sup>1)</sup> .....	279 300	6 055	7 785	17 563	2 922	77 950	28 379	10 920	65 983	43 921	2 775	15 047
Belgien .....	2 024	19	41	68	18	1 016	218	136	244	167	26	71
Dänemark .....	1 261	324	186	96	42	148	114	32	118	130	-	71
Frankreich .....	10 745	225	345	450	74	1 833	1 255	821	3 086	1 454	621	581
Großbritannien und Nordirland .....	15 717	542	922	1 554	243	3 933	1 996	614	2 270	2 587	78	978
Irland .....	1 563	112	60	120	4	490	195	38	201	265	1	77
Italien .....	80 230	592	867	3 634	174	21 797	9 398	3 556	27 041	10 985	1 123	1 063
Luxemburg .....	493	6	9	14	2	115	50	95	96	51	40	15
Niederlande .....	5 702	146	164	789	75	2 627	389	253	547	465	34	213
EG-Länder .....	117 735	1 966	2 594	6 725	632	31 959	13 615	5 545	33 603	16 104	1 923	3 069
Finnland .....	1 589	193	92	213	15	277	208	33	273	213	6	66
Griechenland .....	15 276	166	317	833	64	4 790	1 429	347	4 207	2 511	23	589
Island .....	129	15	4	12	-	12	4	1	47	23	-	11
Norwegen .....	765	63	74	93	16	107	58	32	114	134	4	70
Österreich .....	13 533	385	327	576	101	1 373	900	365	2 268	6 518	72	648
Portugal .....	4 761	113	327	332	139	1 812	560	237	939	243	24	35
Schweden .....	1 409	121	122	129	36	220	127	35	282	241	4	92
Schweiz .....	3 947	78	174	198	35	576	425	134	1 390	695	30	212
Spanien .....	5 641	205	184	639	44	1 701	912	206	1 038	503	27	182
Türkei .....	114 515	2 750	3 570	7 813	1 840	35 123	10 141	3 985	21 822	16 736	662	10 073
Bulgarien .....	695	16	22	34	5	130	66	28	152	121	5	116
Jugoslawien .....	41 922	364	1 188	2 108	314	8 393	4 155	1 279	14 310	6 532	115	3 164
Polen <sup>2)</sup> .....	20 375	726	388	1 905	978	6 447	1 589	230	2 336	1 505	155	4 116
Rumänien .....	4 045	57	72	214	43	668	619	213	866	1 090	27	176
Sowjetunion .....	1 761	32	68	259	69	362	152	102	239	176	3	299
Tschechoslowakei .....	4 896	91	61	127	25	650	529	144	1 292	1 633	9	335
Ungarn .....	4 095	29	54	141	28	722	392	99	1 505	848	20	257
Außereuropäisches Ausland ....	65 490	1 212	3 175	3 604	596	13 283	8 682	3 090	10 375	9 703	1 444	10 326
Afrika .....	11 288	232	899	702	83	2 682	1 903	437	1 736	1 207	436	971
Ägypten .....	1 548	19	42	126	11	228	177	92	322	163	37	331
Marokko .....	2 462	12	24	46	16	1 057	956	54	164	73	18	42
Südafrika .....	1 112	44	52	111	9	201	143	61	188	245	6	52
Tunesien .....	1 560	68	79	141	19	534	175	66	186	142	40	110
Amerika .....	21 750	537	815	1 253	268	3 195	2 882	1 479	4 754	4 730	373	1 464
Argentinien .....	773	21	35	48	11	212	83	22	167	115	18	41
Brasilien .....	1 224	10	43	85	5	263	113	34	242	341	30	58
Chile .....	728	35	57	60	38	155	81	16	111	80	31	64
Kanada .....	1 721	44	66	105	28	311	151	75	481	329	7	124
Venezuela .....	347	8	64	13	1	69	19	7	64	80	6	16
Vereinigte Staaten .....	14 785	297	399	768	157	1 826	2 247	1 243	3 315	3 399	121	1 013
Asien .....	30 942	395	1 372	1 501	226	7 142	3 774	1 112	3 600	3 440	620	7 760
Indien .....	2 469	30	144	118	21	483	706	81	368	255	43	220
Iran .....	2 825	54	184	197	25	574	321	158	399	495	113	305
Israel .....	1 259	8	41	66	6	212	349	36	174	156	13	198
Japan .....	3 280	31	345	160	9	1 119	357	94	489	506	29	141
Syrien .....	1 379	28	13	181	18	429	90	74	157	117	25	247
Australien und Ozeanien .....	1 510	48	89	148	19	264	123	62	285	326	15	131
Australien .....	1 314	37	70	119	18	228	111	51	259	289	12	120
Neuseeland .....	181	10	19	28	1	36	10	11	26	28	1	11
Unbekanntes Ausland .....	151	-	1	12	81	43	14	-	-	-	-	-
Insgesamt ...	422 845	8 596	12 821	25 974	5 062	108 663	44 584	16 113	97 073	65 559	4 555	33 845

1) Ohne die außereuropäischen OECD-Länder Australien, Japan, Kanada, Neuseeland und die Vereinigten Staaten. - 2) Einschl. Ostgebiete des Deutschen Reiches.

**4 Außenwanderung**  
**4.6 Wanderungen zwischen dem Bundesgebiet und dem Ausland 1977 nach Herkunfts- und Zielländern**  
**sowie nach Ländern des Bundesgebietes**  
**4.6.3 Ausländer**

Zielland	Bundes- gebiet	Schles- wig- Hol- stein	Hamburg	Nieder- sachsen	Bremen	Nord- rhein- West- falen	Hessen	Rhein- land- Pfalz	Baden- Würt- tem- berg	Bayern	Saar- land	Berlin (West)
Fortzüge												
Europäisches Ausland .....	402 392	8 120	10 292	24 523	5 234	112 497	41 236	13 960	101 562	57 937	3 295	23 736
OECD-Länder <sup>1)</sup> .....	317 637	6 701	8 315	19 611	3 865	93 666	33 002	11 754	76 906	44 540	2 926	16 351
Belgien .....	1 614	20	42	101	15	710	145	84	224	179	26	68
Dänemark .....	1 008	265	122	73	33	133	100	26	100	97	7	50
Frankreich .....	8 665	177	256	309	88	1 471	1 037	773	2 516	1 054	488	496
Großbritannien und Nordirland .....	10 356	447	736	912	175	2 286	1 231	403	1 748	1 558	72	788
Irland .....	1 098	66	42	108	4	396	87	34	144	163	2	52
Italien .....	75 396	546	830	3 085	197	19 883	8 649	3 449	26 607	9 851	1 374	925
Luxemburg .....	469	5	15	17	1	99	32	107	102	28	53	10
Niederlande .....	4 757	114	117	584	69	2 256	341	212	512	352	34	166
EG-Länder .....	103 363	1 640	2 160	5 189	582	27 234	11 622	5 090	31 953	13 282	2 056	2 555
Finnland .....	1 199	196	78	138	10	214	110	30	204	142	7	70
Griechenland .....	48 000	409	838	2 322	134	17 760	4 700	1 061	12 534	6 990	51	1 201
Island .....	130	7	18	21	1	14	7	3	36	17	-	6
Norwegen .....	908	107	43	85	17	94	75	32	143	151	9	152
Österreich .....	11 994	264	275	461	74	1 306	831	329	2 198	5 696	56	504
Portugal .....	9 049	233	655	549	245	3 782	1 008	346	1 700	455	29	47
Schweden .....	1 650	105	102	149	19	263	229	55	328	284	8	108
Schweiz .....	3 270	84	110	147	33	442	401	114	1 251	494	10	184
Spanien .....	24 543	593	448	2 571	195	9 092	4 320	857	4 470	1 728	62	207
Türkei .....	113 531	3 063	3 588	7 979	2 555	33 465	9 699	3 837	22 089	15 301	638	11 317
Bulgarien .....	552	16	9	39	3	92	43	20	119	89	6	116
Jugoslawien .....	58 415	627	1 633	2 978	563	11 887	6 011	1 686	19 523	9 685	196	3 626
Polen <sup>2)</sup> .....	15 620	597	200	1 450	699	5 190	1 127	138	1 985	1 176	132	2 926
Rumänien .....	2 028	31	20	105	19	423	345	146	428	386	9	116
Sowjetunion .....	793	21	29	143	6	214	57	23	167	70	-	63
Tschechoslowakei .....	4 014	96	39	113	26	529	388	104	1 129	1 308	8	274
Ungarn .....	3 221	21	42	79	32	486	247	88	1 293	654	18	261
Außereuropäisches Ausland ...	49 466	1 115	2 823	2 861	715	10 177	6 962	2 351	8 413	7 670	434	5 945
Afrika .....	8 580	217	569	600	143	2 099	1 270	349	1 277	986	103	967
Ägypten .....	1 281	25	45	112	20	202	167	80	244	138	6	242
Marokko .....	1 378	9	14	53	9	628	455	47	88	40	6	29
Südafrika .....	461	16	20	62	3	44	41	22	102	117	5	29
Tunesien .....	1 560	63	84	96	48	525	180	83	176	154	12	139
Amerika .....	19 440	528	906	1 119	316	2 598	2 667	1 243	4 325	4 144	133	1 461
Argentinien .....	413	9	27	40	14	84	45	5	82	86	3	18
Brasilien .....	1 029	18	37	54	6	165	98	54	210	311	9	67
Chile .....	336	15	24	42	14	62	42	18	54	28	2	35
Kanada .....	1 726	43	78	89	18	337	180	57	498	308	13	105
Venezuela .....	420	107	57	22	-	60	19	4	66	70	5	10
Vereinigte Staaten .....	13 888	244	561	726	193	1 643	2 134	1 047	3 113	3 059	91	1 077
Asien .....	19 911	333	1 263	1 018	237	5 215	2 841	700	2 500	2 252	180	3 372
Indien .....	1 609	24	78	91	23	391	312	70	264	186	14	156
Iran .....	2 203	67	207	129	48	437	234	105	267	344	36	329
Israel .....	1 021	2	44	26	8	120	384	40	155	105	2	135
Japan .....	2 889	34	307	126	8	1 030	314	51	395	413	24	187
Syrien .....	1 219	29	25	129	12	350	99	38	143	122	7	265
Australien und Ozeanien ....	1 535	37	85	124	19	265	184	59	311	288	18	145
Australien .....	1 399	34	78	110	19	242	171	47	287	258	18	135
Neuseeland .....	119	3	6	13	-	21	12	12	23	22	-	7
Unbekanntes Ausland .....	235	-	3	6	77	130	15	-	1	-	-	3
Insgesamt ...	452 093	9 235	13 118	27 390	6 026	122 804	48 213	16 311	109 976	65 607	3 729	29 684

1) Ohne die außereuropäischen OECD-Länder Australien, Japan, Kanada, Neuseeland und die Vereinigten Staaten. - 2) Einschl. Ostgebiete des Deutschen Reiches.

# 4 Außenwanderung

## 4.7 Wanderungen zwischen dem Bundesgebiet und dem Ausland 1977 nach Herkunfts- und Zielländern sowie nach Altersgruppen

### 4.7.1 Deutsche

Herkunftsland	Insgesamt		Alter von ... bis unter ... Jahren													
	insges.	männl.	unter 18		18 - 25		25 - 40		40 - 50		50 - 65		65 u. mehr			
			zus.	männl.	zus.	männl.	zus.	männl.	zus.	männl.	zus.	männl.	zus.	männl.	zus.	männl.
Zuzüge																
Europäisches Ausland .....	75 229	36 514	21 875	11 163	10 048	4 797	19 862	9 741	11 190	6 104	7 009	2 747	5 245	1 962		
OECD-Länder <sup>1)</sup> .....	25 553	12 935	7 192	3 659	3 834	1 790	9 106	4 658	2 638	1 489	1 838	877	945	462		
Belgien .....	2 478	1 266	722	352	397	186	850	456	287	162	173	87	49	23		
Dänemark .....	417	268	117	70	64	40	165	117	42	28	18	9	11	4		
Frankreich .....	3 245	1 667	825	414	509	208	1 259	643	349	218	212	131	91	53		
Großbritannien und Nordirland .....	2 219	1 006	527	266	382	149	916	411	206	102	137	56	51	22		
Irland .....	151	87	37	18	21	9	65	40	13	11	11	6	4	3		
Italien .....	2 645	1 142	835	417	437	178	904	342	232	102	159	65	78	38		
Luxemburg .....	387	209	73	35	86	42	130	81	50	27	35	20	13	4		
Niederlande .....	3 176	1 770	898	456	546	306	1 233	757	275	159	150	66	74	26		
EG-Länder .....	14 718	7 415	4 034	2 028	2 442	1 118	5 522	2 847	1 454	809	895	440	371	173		
Finnland .....	142	90	60	32	16	8	41	31	17	13	6	5	2	1		
Griechenland .....	568	253	206	109	62	22	197	71	70	35	28	13	5	3		
Island .....	20	11	6	4	4	3	9	4	1	-	-	-	-	-		
Norwegen .....	143	80	42	28	21	11	51	26	15	8	12	6	2	1		
Österreich .....	3 220	1 614	795	391	474	216	1 023	546	312	174	382	169	234	118		
Portugal .....	393	207	125	72	38	17	147	73	38	25	25	10	20	10		
Schweden .....	441	245	126	54	48	22	165	113	56	31	32	18	14	7		
Schweiz .....	3 015	1 550	832	428	449	232	1 030	535	336	195	189	83	179	77		
Spanien .....	2 226	1 166	637	340	213	114	751	361	275	164	239	120	111	67		
Türkei .....	667	304	329	173	67	27	170	51	64	35	30	13	7	5		
Bulgarien .....	17	7	6	1	-	-	9	4	2	2	-	-	-	-		
Jugoslawien .....	483	221	203	102	60	17	132	57	39	26	34	16	15	3		
Polen <sup>2)</sup> .....	30 859	14 945	8 963	4 603	3 964	1 942	7 092	3 415	5 599	3 060	2 992	1 100	2 249	825		
Rumänien .....	8 975	4 161	2 243	1 193	1 015	479	1 933	874	1 565	817	1 135	399	1 084	399		
Sowjetunion .....	8 551	3 883	3 041	1 482	1 122	553	1 356	622	1 254	650	909	327	869	249		
Tschechoslowakei ...	564	250	164	86	30	11	158	75	68	45	75	16	69	17		
Ungarn .....	123	55	36	21	12	3	32	12	17	9	16	7	10	3		
Übriges Europa .....	104	57	27	16	11	2	44	24	8	6	10	5	4	4		
Außereurop. Ausland	23 897	11 861	6 969	3 572	2 302	1 006	9 267	4 543	2 777	1 596	1 478	672	1 104	472		
Afrika .....	6 795	3 743	2 106	1 094	487	262	2 795	1 573	841	531	379	188	187	95		
Ägypten .....	202	93	79	42	9	6	69	27	28	13	13	3	4	2		
Marokko .....	181	101	60	29	21	13	65	35	22	15	9	5	4	4		
Südafrika .....	3 300	1 809	994	514	284	154	1 299	739	405	258	193	83	125	61		
Tunesien .....	128	54	33	16	21	7	52	19	16	9	3	1	3	2		
Übriges Afrika ...	2 984	1 686	940	493	152	82	1 310	753	370	236	161	96	51	26		
Amerika .....	11 620	5 129	3 160	1 614	1 403	529	4 243	1 731	1 251	632	791	320	772	303		
Argentinien .....	477	251	89	43	92	53	116	73	43	24	52	21	85	37		
Brasilien .....	1 193	615	357	176	70	33	444	234	131	84	79	37	112	51		
Chile .....	335	158	110	49	41	26	99	54	25	8	29	6	31	15		
Kanada .....	1 307	675	278	156	202	91	438	228	169	104	109	51	111	45		
Venezuela .....	334	168	97	41	39	19	103	58	41	24	38	19	16	7		
Vereinigte Staaten	6 142	2 271	1 606	829	783	213	2 418	742	618	249	380	130	337	108		
Übriges Amerika ...	1 832	991	623	320	176	94	625	342	224	139	104	56	80	40		
Asien .....	4 160	2 231	1 371	693	290	142	1 733	936	490	309	192	105	84	46		
Indien .....	266	143	75	34	32	21	104	59	32	19	17	7	6	3		
Iran .....	878	416	321	176	54	22	383	154	88	47	28	16	4	1		
Israel .....	284	132	72	33	41	16	84	38	20	13	33	14	34	18		
Japan .....	284	152	100	50	20	11	93	51	44	23	19	11	8	6		
Syrien .....	78	39	36	22	11	5	22	6	7	5	2	1	-	-		
Übriges Asien ....	2 370	1 349	767	378	132	67	1 047	628	299	202	93	56	32	18		
Australien und Ozeanien .....	1 322	758	332	171	122	73	496	303	195	124	116	59	61	28		
Australien .....	1 172	673	277	142	107	63	449	276	173	110	108	54	58	28		
Neuseeland .....	72	38	19	10	12	7	25	14	9	5	5	2	2	-		
Übriges Australien und Ozeanien ....	78	47	36	19	3	3	22	13	13	9	3	3	1	-		
Unbekanntes Ausland	640	575	13	4	96	82	361	336	120	116	38	27	12	10		
Insgesamt ...	99 766	48 950	28 857	14 739	12 446	5 885	29 490	14 620	14 087	7 816	8 525	3 446	6 361	2 444		

1) Ohne die außereuropäischen OECD-Länder Australien, Japan, Kanada, Neuseeland und die Vereinigten Staaten. - 2) Einschl. Ostgebiete des Deutschen Reiches, einschl. ungeklärt und ohne Angabe.

**4 Außenwanderung**  
**4.7 Wanderungen zwischen dem Bundesgebiet und dem Ausland 1977 nach Herkunfts- und Zielländern**  
**sowie nach Altersgruppen**  
**4.7.1 Deutsche**

Zielland	Insgesamt		Alter von ... bis unter ... Jahren											
	insges.	männl.	unter 18		18 - 25		25 - 40		40 - 50		50 - 65		65 u. mehr	
			zus.	männl.	zus.	männl.	zus.	männl.	zus.	männl.	zus.	männl.	zus.	männl.
Fortzüge														
Europäisches Ausland .....	29 324	13 710	7 026	3 557	5 768	2 242	10 939	5 230	2 665	1 435	1 751	796	1 175	450
OECD-Länder <sup>1)</sup> .....	27 641	12 960	6 600	3 351	5 629	2 191	10 431	4 982	2 423	1 311	1 546	723	1 012	402
Belgien .....	2 414	1 240	636	321	511	251	878	471	234	132	108	53	47	12
Dänemark .....	620	356	169	87	117	68	255	157	56	38	13	5	10	1
Frankreich .....	3 821	1 674	819	407	847	268	1 633	718	299	172	154	82	69	27
Großbritannien und Nordirland .....	2 267	923	452	225	562	169	921	402	186	93	68	21	78	13
Irland .....	184	116	37	17	26	12	84	56	23	20	9	8	5	3
Italien .....	2 575	1 074	712	357	533	180	897	333	206	88	156	83	71	33
Luxemburg .....	513	258	98	49	128	49	205	117	38	21	29	18	15	4
Niederlande .....	3 770	1 903	976	488	1 016	481	1 315	715	238	136	134	48	91	35
EG-Länder .....	16 164	7 544	3 899	1 951	3 740	1 478	6 188	2 969	1 280	700	671	318	386	128
Finnland .....	127	71	44	23	22	7	47	30	8	6	6	5	-	-
Griechenland .....	711	298	244	132	78	22	266	94	70	27	40	17	13	6
Island .....	28	14	11	9	4	1	9	3	1	-	1	-	2	1
Norwegen .....	265	140	61	26	33	18	118	67	31	18	15	7	7	4
Österreich .....	3 667	1 647	741	369	637	209	1 247	610	323	165	386	157	333	137
Portugal .....	260	139	88	47	21	12	95	46	41	28	8	3	7	3
Schweden .....	548	295	154	77	69	28	241	148	39	24	26	13	19	5
Schweiz .....	3 241	1 525	571	307	718	299	1 341	610	310	175	156	75	145	59
Spanien .....	2 004	1 006	488	247	240	97	708	338	250	146	220	120	98	58
Türkei .....	626	281	299	163	67	20	171	67	70	22	17	8	2	1
Bulgarien .....	16	7	2	-	1	-	7	3	2	2	3	1	1	1
Jugoslawien .....	599	285	243	120	60	21	188	87	52	28	33	19	23	10
Polen <sup>2)</sup> .....	612	250	86	37	42	12	154	78	131	59	121	38	78	26
Rumänien .....	76	35	20	9	4	1	28	14	11	7	6	2	7	2
Sowjetunion .....	110	43	23	8	8	4	34	15	19	10	12	4	14	2
Tschechoslowakei ...	85	34	12	8	3	1	24	14	8	5	17	3	21	3
Ungarn .....	66	29	15	9	7	5	14	5	9	6	4	1	17	3
Übriges Europa .....	119	67	25	15	14	7	59	32	10	7	9	5	2	1
Außereurop. Ausland	23 652	11 519	6 164	3 209	3 297	1 090	10 192	5 159	2 298	1 332	993	472	708	257
Afrika .....	3 882	2 200	1 016	524	309	135	1 902	1 135	455	286	162	98	38	22
Ägypten .....	210	105	74	35	17	8	84	42	27	15	7	4	1	1
Marokko .....	126	60	35	16	12	6	60	30	13	6	5	2	1	-
Südafrika .....	933	517	230	117	113	55	431	257	92	53	46	25	21	10
Tunesien .....	139	57	35	21	17	2	65	23	16	7	5	3	1	1
Übriges Afrika ...	2 474	1 461	642	335	150	64	1 262	783	307	205	99	64	14	10
Amerika .....	13 864	5 997	3 575	1 858	2 438	714	5 434	2 326	1 227	645	617	254	573	200
Argentinien .....	358	201	96	55	33	22	108	62	40	25	33	16	48	21
Brasilien .....	1 225	681	320	154	80	38	585	345	125	85	57	34	58	25
Chile .....	223	116	65	37	22	10	78	40	18	11	21	8	19	10
Kanada .....	1 912	892	434	215	353	153	685	340	203	109	110	42	127	33
Venezuela .....	453	257	119	63	29	17	241	136	39	27	15	10	10	4
Vereinigte Staaten	8 314	3 042	2 155	1 116	1 800	412	3 106	1 033	651	282	317	109	285	90
Übriges Amerika ..	1 379	808	386	218	121	62	631	370	151	106	64	35	26	17
Asien .....	4 508	2 570	1 210	641	367	163	2 299	1 351	473	317	138	86	21	12
Indien .....	231	138	47	19	33	22	112	74	31	19	7	3	1	1
Iran .....	1 034	542	335	181	86	37	528	272	70	42	15	10	-	-
Israel .....	217	105	41	24	39	13	81	45	20	10	25	9	11	4
Japan .....	261	139	63	34	11	2	126	63	47	32	11	6	3	2
Syrien .....	70	34	27	13	7	3	23	10	7	5	6	3	-	-
Übriges Asien ....	2 695	1 612	697	370	191	86	1 429	887	298	209	74	55	6	5
Australien und Ozeanien .....	1 398	752	363	186	183	78	557	347	143	84	76	34	76	23
Australien .....	1 291	697	329	174	167	71	510	317	138	81	73	31	74	23
Neuseeland .....	45	23	16	6	4	3	19	11	3	2	1	1	2	-
Übriges Australien und Ozeanien ....	62	32	18	6	12	4	28	19	2	1	2	2	-	-
Unbekanntes Ausland	627	597	12	8	114	108	358	345	109	106	32	28	2	2
Insgesamt ...	53 603	25 826	13 202	6 774	9 179	3 440	21 489	10 734	5 072	2 873	2 776	1 296	1 885	709

1) Ohne die außereuropäischen OECD-Länder Australien, Japan, Kanada, Neuseeland und die Vereinigten Staaten. - 2) Einschl. Ostgebiete des Deutschen Reiches, einschl. ungeklärt und ohne Angabe.

## 4 Außenwanderung

4.7 Wanderungen zwischen dem Bundesgebiet und dem Ausland 1977 nach Herkunfts- bzw. Zielländern  
sowie nach Altersgruppen

## 4.7.2 Ausländer

Herkunftsland	Insgesamt		Alter von ... bis unter ... Jahren															
			unter 18		18 - 25		25 - 40		40 - 50		50 - 65		65 u. mehr					
	insges.	männl.	zus.	männl.	zus.	männl.	zus.	männl.	zus.	männl.	zus.	männl.	zus.	männl.	zus.	männl.	zus.	männl.
Zuzüge																		
Europäisches Ausland .....	357 204	195 105	130 441	72 025	87 872	49 934	85 831	48 351	25 780	14 664	18 132	7 138	9 148	2 993				
OECD-Länder <sup>1)</sup> .....	279 300	159 135	109 992	62 272	75 090	44 736	65 161	36 790	16 641	9 902	8 867	4 175	3 549	1 260				
Belgien .....	2 024	1 133	361	207	631	326	726	415	136	94	135	72	35	19				
Dänemark .....	1 261	608	155	77	564	209	424	250	56	39	41	22	21	11				
Frankreich .....	10 745	5 387	1 130	583	5 411	2 281	3 363	2 024	449	300	288	150	104	49				
Großbritannien und Nordirland .....	15 717	9 187	1 783	901	6 840	3 469	5 569	3 769	978	719	456	285	91	44				
Irland .....	1 563	874	63	23	1 169	646	291	177	29	22	8	5	3	1				
Italien .....	80 230	53 557	21 458	11 482	28 809	20 335	20 480	15 007	6 248	4 716	2 753	1 820	482	197				
Luxemburg .....	493	279	66	33	212	119	174	106	23	14	14	6	4	1				
Niederlande .....	5 702	3 215	671	363	1 889	971	2 159	1 310	443	293	378	213	162	65				
EG-Länder .....	117 735	74 240	25 687	13 669	45 525	28 356	33 186	23 058	8 362	6 197	4 073	2 573	902	387				
Finnland .....	1 589	543	159	61	804	205	559	239	37	24	21	10	9	4				
Griechenland .....	15 276	8 626	7 032	3 876	3 612	2 571	2 470	1 391	1 109	495	640	172	413	121				
Island .....	129	65	33	16	54	26	35	19	6	4	1	-	-	-				
Norwegen .....	765	395	83	47	373	168	245	137	41	30	20	11	3	2				
Österreich .....	13 533	8 456	1 435	643	5 587	3 536	4 927	3 390	642	464	581	290	361	133				
Portugal .....	4 761	2 009	2 579	1 283	589	227	1 019	283	321	133	153	55	100	28				
Schweden .....	1 409	745	245	131	403	148	510	295	105	76	98	66	48	29				
Schweiz .....	3 947	2 071	546	245	1 378	737	1 559	839	229	125	140	82	95	43				
Spanien .....	5 641	2 785	2 140	1 108	1 075	542	1 536	749	467	242	264	98	159	46				
Türkei .....	114 515	59 200	70 053	41 193	15 690	8 220	19 115	6 390	5 322	2 112	2 876	818	1 459	467				
Bulgarien .....	695	328	65	31	44	20	257	151	82	43	149	51	98	32				
Jugoslawien .....	41 922	19 902	15 929	7 673	8 084	3 251	10 791	5 978	3 601	1 957	2 520	776	997	267				
Polen <sup>2)</sup> .....	20 375	8 953	2 708	1 191	3 343	1 397	5 287	2 947	3 564	1 735	3 501	1 110	1 972	573				
Rumänien .....	4 045	1 788	479	237	372	137	1 082	578	652	332	802	279	658	225				
Sowjetunion .....	1 761	878	327	149	134	60	627	373	295	161	213	80	165	55				
Tschechoslowakei ...	4 896	1 986	517	256	333	128	1 185	629	446	234	1 260	355	1 155	384				
Ungarn .....	4 095	2 069	408	207	431	183	1 403	884	489	291	813	307	551	197				
Übriges Europa .....	115	66	16	9	41	22	38	21	10	9	7	5	3	-				
Außereurop. Ausland	65 490	42 757	11 964	6 540	19 388	12 842	26 179	18 614	4 103	2 846	2 542	1 298	1 314	617				
Afrika .....	11 288	7 179	2 232	1 197	3 288	1 889	4 817	3 508	579	392	258	135	114	58				
Ägypten .....	1 548	1 218	166	97	399	326	797	665	107	85	49	31	30	14				
Marokko .....	2 462	1 174	1 069	577	642	216	586	287	133	72	31	22	1	-				
Südafrika .....	1 112	512	219	103	198	81	432	199	122	60	80	33	61	36				
Tunesien .....	1 560	730	343	188	651	211	501	305	28	19	28	5	9	2				
Übriges Afrika ...	4 606	3 545	435	232	1 398	1 055	2 501	2 052	189	156	70	44	13	6				
Amerika .....	21 750	11 745	4 685	2 403	6 488	3 412	6 865	3 914	1 591	979	1 276	649	845	388				
Argentinien .....	773	421	178	96	139	77	301	162	69	42	46	27	40	17				
Brasilien .....	1 224	600	218	117	248	108	630	316	62	33	35	8	31	18				
Chile .....	728	390	208	107	130	68	287	177	32	21	41	7	30	10				
Kanada .....	1 721	862	313	140	536	228	507	275	167	108	118	63	80	48				
Venezuela .....	347	201	57	29	122	70	129	80	13	8	14	8	12	6				
Vereinigte Staaten	14 785	8 195	3 300	1 719	4 724	2 597	4 034	2 382	1 151	711	959	510	617	276				
Übriges Amerika ..	2 172	1 076	411	195	589	264	977	522	97	56	63	26	35	13				
Asien .....	30 942	23 080	4 748	2 783	9 332	7 430	14 006	10 944	1 766	1 372	806	423	284	128				
Indien .....	2 469	1 926	285	148	691	575	1 273	1 050	148	118	54	24	18	11				
Iran .....	2 825	2 029	448	271	932	668	1 174	913	145	115	87	41	39	21				
Israel .....	1 259	755	223	138	247	174	428	243	137	82	150	80	74	38				
Japan .....	3 280	1 955	772	443	429	247	1 758	1 029	260	196	50	34	11	6				
Syrien .....	1 379	1 009	188	109	281	180	612	520	155	125	104	61	39	14				
Übriges Asien ....	19 730	15 406	2 832	1 674	6 752	5 586	8 761	7 189	921	736	361	183	103	38				
Australien und Ozeanien .....	1 510	753	299	157	280	111	491	248	167	103	202	91	71	43				
Australien .....	1 314	661	252	133	237	100	421	212	152	95	186	82	66	39				
Neuseeland .....	181	83	42	21	41	10	66	33	14	8	14	8	4	3				
Übriges Australien und Ozeanien ....	15	9	5	3	2	1	4	3	1	-	2	1	1	1				
Unbekanntes Ausland	151	135	8	4	25	22	80	75	15	15	16	15	7	4				
Insgesamt ...	422 845	237 997	142 413	78 569	107 285	62 798	112 090	67 040	29 898	17 525	20 690	8 451	10 469	3 614				

1) Ohne die außereuropäischen OECD-Länder Australien, Japan, Kanada, Neuseeland und die Vereinigten Staaten. - 2) Einschl. Ostgebiete des Deutschen Reiches, einschl. ungeklärt und ohne Angabe.

#### 4 Außenwanderung

#### 4.7 Wanderungen zwischen dem Bundesgebiet und dem Ausland 1977 nach Herkunfts- bzw. Zielländern sowie nach Altersgruppen

##### 4.7.2 Ausländer

Zielland	Insgesamt		Alter von ... bis unter ... Jahren											
			unter 18		18 - 25		25 - 40		40 - 50		50 - 65		65 u. mehr	
	insges.	männl.	zus.	männl.	zus.	männl.	zus.	männl.	zus.	männl.	zus.	männl.	zus.	männl.
Fortzüge														
Europäisches Ausland .....	402 392	234 574	135 815	77 455	59 944	33 665	124 909	75 325	46 768	31 249	25 546	13 405	9 410	3 475
OECD-Länder <sup>1)</sup> .....	317 637	189 312	115 566	67 544	51 438	29 798	96 539	57 624	34 304	23 193	15 618	9 405	4 172	1 748
Belgien .....	1 614	958	286	150	373	209	650	398	165	109	106	72	34	20
Dänemark .....	1 008	500	134	69	357	129	414	233	47	30	39	29	17	10
Frankreich .....	8 665	4 586	927	467	3 464	1 564	3 485	2 061	395	257	311	192	83	45
Großbritannien und Nordirland .....	10 356	6 072	1 076	579	4 125	2 020	4 063	2 704	646	493	368	231	78	45
Irland .....	1 098	622	32	20	765	405	267	177	16	12	15	7	3	1
Italien .....	75 396	49 012	19 676	10 003	18 714	12 936	22 957	16 070	7 584	5 567	5 621	3 938	844	498
Luxemburg .....	469	278	63	36	110	47	232	158	35	24	19	8	10	5
Niederlande .....	4 757	2 925	638	323	1 023	560	2 255	1 426	426	333	315	225	100	58
EG-Länder .....	103 363	64 953	22 832	11 647	28 931	17 870	34 323	23 227	9 314	6 825	6 794	4 702	1 169	682
Finnland .....	1 199	432	102	43	539	151	492	203	45	28	14	6	7	1
Griechenland .....	48 000	26 176	18 550	10 535	4 795	2 536	13 966	6 967	7 714	4 621	2 343	1 306	632	211
Island .....	130	74	35	17	30	16	52	32	5	4	4	2	4	3
Norwegen .....	908	519	145	74	228	105	461	288	46	36	25	16	3	-
Österreich .....	11 994	8 083	1 111	560	3 667	2 384	5 470	3 984	798	613	649	395	299	147
Portugal .....	9 049	4 928	3 478	1 800	558	193	3 018	1 618	1 398	1 008	474	277	123	32
Schweden .....	1 650	840	355	199	407	158	631	320	131	84	86	52	40	27
Schweiz .....	3 270	1 811	381	168	1 080	596	1 398	808	201	125	122	70	88	44
Spanien .....	24 543	13 855	7 420	4 031	2 025	1 049	8 937	4 914	4 109	2 717	1 691	993	361	151
Türkei .....	113 531	67 641	61 157	38 470	9 178	4 740	27 791	15 263	10 543	7 132	3 416	1 586	1 446	450
Bulgarien .....	552	283	47	23	20	7	193	126	78	47	124	50	90	30
Jugoslawien .....	58 415	33 048	17 878	8 789	6 560	3 095	21 183	13 339	7 616	5 431	3 934	1 964	1 244	430
Polen <sup>2)</sup> .....	15 620	6 797	1 595	722	1 425	529	4 128	2 299	3 228	1 599	3 333	1 064	1 911	584
Rumänien .....	2 028	1 295	26	16	38	27	634	519	523	401	485	222	322	110
Sowjetunion .....	793	457	80	43	25	15	326	213	167	109	125	55	70	22
Tschechoslowakei ...	4 014	1 665	330	157	168	75	898	532	408	209	1 150	339	1 060	353
Ungarn .....	3 221	1 642	278	154	246	102	953	629	434	254	773	305	537	198
Übriges Europa .....	112	75	15	7	24	17	55	44	10	6	4	1	4	-
Außereurop. Ausland	49 466	31 815	8 708	4 851	10 193	6 383	23 314	15 913	4 089	2 962	2 162	1 232	1 000	474
Afrika .....	8 580	6 450	1 278	727	1 536	1 140	4 811	3 827	667	572	226	151	62	33
Ägypten .....	1 281	997	151	97	244	208	683	542	129	106	54	34	20	10
Marokko .....	1 378	1 062	258	145	219	144	584	482	238	220	75	67	4	4
Südafrika .....	461	246	93	50	57	28	206	110	52	32	30	12	23	14
Tunesien .....	1 560	1 097	403	237	236	141	823	652	64	54	25	11	9	2
Übriges Afrika ...	3 900	3 048	373	198	780	619	2 515	2 041	184	160	42	27	6	3
Amerika .....	19 440	10 776	3 892	2 076	5 151	2 755	7 175	4 115	1 534	950	1 056	583	632	297
Argentinien .....	413	211	80	42	54	26	180	94	47	23	29	13	23	13
Brasilien .....	1 029	541	181	101	142	49	568	312	72	44	41	22	25	13
Chile .....	336	179	73	42	51	29	148	87	15	10	29	5	20	6
Kanada .....	1 726	890	307	162	468	192	630	346	168	107	97	56	56	27
Venezuela .....	420	272	78	39	118	85	182	123	16	13	18	8	8	4
Vereinigte Staaten	13 888	7 765	2 876	1 541	4 054	2 243	4 586	2 620	1 100	680	796	457	476	224
Übriges Amerika ..	1 628	918	297	149	264	131	881	533	116	73	46	22	24	10
Asien .....	19 911	13 825	3 242	1 900	3 268	2 385	10 724	7 662	1 723	1 341	702	419	252	118
Indien .....	1 609	1 107	198	104	192	139	1 030	716	139	122	40	20	10	6
Iran .....	2 203	1 613	332	196	293	201	1 298	1 013	180	145	68	43	32	15
Israel .....	1 021	619	169	99	130	86	391	236	125	83	135	75	71	40
Japan .....	2 889	1 784	760	431	234	155	1 508	921	324	232	53	40	10	5
Syrien .....	1 219	898	235	142	177	131	497	409	177	148	96	55	37	13
Übriges Asien ....	10 970	7 804	1 548	928	2 242	1 673	6 000	4 367	778	611	310	186	92	39
Australien und Ozeanien .....	1 535	764	296	148	238	103	604	309	165	99	178	79	54	26
Australien .....	1 399	694	274	135	215	96	535	269	153	93	171	76	51	25
Neuseeland .....	119	63	15	8	22	7	62	39	11	5	7	3	2	1
Übriges Australien und Ozeanien ....	17	7	7	5	1	-	7	1	1	1	-	-	1	-
Unbekanntes Ausland	235	192	22	9	45	40	104	91	28	23	29	24	7	5
Insgesamt ....	452 093	266 581	144 545	82 315	70 182	40 088	148 327	91 329	50 885	34 234	27 737	14 661	10 417	3 954

1) Ohne die außereuropäischen OECD-Länder Australien, Japan, Kanada, Neuseeland und die Vereinigten Staaten. - 2) Einschl. Ostgebiete des Deutschen Reiches, einschl. ungeklärt und ohne Angabe.

#### 4 Außenwanderung

##### 4.8 Wanderungen zwischen dem Bundesgebiet und dem Ausland 1977 nach der Staatsangehörigkeit

Land der Staatsangehörigkeit	Zuzüge					Fortzüge					Überschuß der Zu- (+) bzw. Fortzüge (-)			
	insgesamt		männlich	weiblich	Anzahl	insgesamt		männlich	weiblich	Anzahl	insgesamt		männlich	weiblich
	Anzahl	%	Anzahl			Anzahl	%	Anzahl			Anzahl			
Europäisches Ausland .....	453 732	86,8	242 019	211 713	455 454	90,1	259 843	195 611	-	1 722	- 17 824	+ 16 102		
OECD-Länder <sup>1)</sup> .....	376 867	72,1	206 505	170 362	369 741	73,1	214 054	155 687	+	7 126	- 7 579	+ 14 705		
Belgien .....	1 570	0,3	834	736	1 123	0,2	663	460	+	447	+	171	+	276
Dänemark .....	1 196	0,2	540	656	977	0,2	461	516	+	219	+	79	+	140
Deutschland .....	99 766	19,1	48 950	50 816	53 603	10,6	25 826	27 777	+	46 163	+ 23 124	+ 23 039		
Frankreich .....	9 980	1,9	4 797	5 183	8 108	1,6	4 145	3 963	+	1 872	+	652	+	1 220
Großbritannien u. Nordirland ..	15 803	3,0	9 161	6 642	10 410	2,1	5 987	4 423	+	5 393	+ 3 174	+ 2 219		
Irland .....	1 632	0,3	933	699	1 117	0,2	650	467	+	515	+	283	+	232
Italien .....	80 729	15,4	53 888	26 841	75 985	15,0	49 421	26 564	+	4 744	+ 4 467	+	277	
Luxemburg .....	413	0,1	235	178	376	0,1	234	142	+	37	+	1	+	36
Niederlande .....	5 544	1,1	3 077	2 467	4 581	0,9	2 849	1 732	+	963	+	228	+	735
EG-Länder .....	216 633	41,5	122 415	94 418	156 280	30,9	90 236	66 044	+	60 353	+ 32 179	+ 28 174		
Finnland .....	1 637	0,3	547	1 090	1 261	0,2	439	822	+	376	+	108	+	268
Griechenland .....	15 318	2,9	8 700	6 618	48 000	9,5	26 203	21 797	-	32 682	- 17 503	- 15 179		
Island .....	121	0,0	58	63	118	0,0	67	51	+	3	-	9	+	12
Norwegen .....	737	0,1	384	353	861	0,2	489	372	-	124	- 105	- 19		
Österreich .....	13 082	2,5	8 144	4 938	11 853	2,3	8 007	3 846	+	1 229	+	137	+	1 092
Portugal .....	4 835	0,9	2 059	2 776	9 171	1,8	5 002	4 169	-	4 336	- 2 943	- 1 393		
Schweden .....	1 300	0,2	672	628	1 254	0,2	606	648	+	46	+	66	-	20
Schweiz .....	3 031	0,6	1 489	1 542	2 442	0,5	1 289	1 153	+	589	+	200	+	389
Spanien .....	5 295	1,0	2 594	2 701	24 232	4,8	13 661	10 571	-	18 937	- 11 067	- 7 870		
Türkei .....	114 878	22,0	59 443	55 435	114 269	22,6	68 055	46 214	+	609	- 8 612	+	9 221	
Bulgarien .....	688	0,1	316	372	546	0,1	276	270	+	142	+	40	+	102
Jugoslawien .....	42 321	8,1	20 109	22 212	58 947	11,7	33 310	25 637	-	16 626	- 13 201	- 3 425		
Polen .....	19 790	3,8	8 654	11 136	15 777	3,1	6 903	8 874	+	4 013	+	1 751	+	2 262
Rumänien .....	3 502	0,7	1 584	1 918	2 076	0,4	1 318	758	+	1 426	+	266	+	1 160
Sowjetunion .....	1 346	0,3	641	705	809	0,2	461	348	+	537	+	180	+	357
Tschechoslowakei .....	4 881	0,9	1 988	2 893	4 132	0,8	1 745	2 387	+	749	+	243	+	506
Ungarn .....	4 232	0,8	2 153	2 079	3 333	0,7	1 711	1 622	+	899	+	442	+	457
Übriges Europa .....	105	0,0	69	36	93	0,0	65	28	+	12	+	4	+	8
Außereuropäisches Ausland .....	65 257	12,5	42 802	22 455	49 318	9,8	31 896	17 422	+	15 939	+ 10 906	+	5 033	
Afrika .....	11 104	2,1	7 224	3 880	8 596	1,7	6 534	2 062	+	2 508	+	690	+	1 818
Ägypten .....	1 590	0,3	1 251	339	1 296	0,3	1 011	285	+	294	+	240	+	54
Äthiopien .....	326	0,1	255	71	124	0,0	102	22	+	202	+	153	+	49
Algerien .....	752	0,1	617	135	824	0,2	743	81	-	72	- 126	+	54	
Benin .....	15	0,0	14	1	23	0,0	20	3	-	8	- 6	- 2		
Burundi .....	15	0,0	11	4	11	0,0	8	3	+	4	+	3	+	1
Elfenbeinküste .....	73	0,0	63	10	50	0,0	42	8	+	23	+	21	+	2
Ghana .....	1 029	0,2	836	193	535	0,1	397	138	+	494	+	439	+	55
Guinea .....	16	0,0	10	6	4	0,0	3	1	+	12	+	7	+	5
Kamerun .....	108	0,0	87	21	72	0,0	46	26	+	36	+	41	-	5
Kenia .....	134	0,0	87	47	83	0,0	55	28	+	51	+	32	+	19
Liberia .....	38	0,0	31	7	38	0,0	24	14	-	+	7	- 7		
Libyen .....	414	0,1	375	39	469	0,1	406	63	-	55	- 31	- 24		
Madagaskar .....	26	0,0	16	10	26	0,0	17	9	-	-	1	+	1	
Mali .....	31	0,0	26	5	28	0,0	22	6	+	3	+	4	-	1
Marokko .....	2 491	0,5	1 195	1 296	1 352	0,3	1 052	300	+	1 139	+	143	+	996
Niger .....	3	0,0	3	-	10	0,0	9	1	-	7	- 6	- 1		
Nigeria .....	409	0,1	328	81	765	0,2	552	213	-	356	- 224	- 132		
Obervolta .....	27	0,0	25	2	10	0,0	7	3	+	17	+	18	-	1
Ruanda .....	29	0,0	19	10	18	0,0	14	4	+	11	+	5	+	6
Senegal .....	78	0,0	68	10	38	0,0	32	6	+	40	+	36	+	4
Sierra Leone .....	92	0,0	72	20	70	0,0	57	13	+	22	+	15	+	7
Somalia .....	33	0,0	25	8	47	0,0	45	2	-	14	- 20	+	6	
Südafrika .....	824	0,2	356	468	428	0,1	211	217	+	396	+	145	+	251
Sudan .....	278	0,1	213	65	186	0,0	144	42	+	92	+	69	+	23
Tansania .....	83	0,0	57	26	56	0,0	37	19	+	27	+	20	+	7
Togo .....	100	0,0	77	23	111	0,0	82	29	-	11	- 5	- 6		
Tschad .....	9	0,0	9	-	9	0,0	9	-	-	-	-	-		
Tunesien .....	1 605	0,3	778	827	1 582	0,3	1 127	455	+	23	- 349	+	372	
Uganda .....	70	0,0	53	17	38	0,0	31	7	+	32	+	22	+	10
Zaire .....	123	0,0	89	34	80	0,0	73	7	+	43	+	16	+	27
Übriges Afrika .....	283	0,1	178	105	213	0,0	156	57	+	70	+	22	+	48

1) Ohne die außereuropäischen OECD-Länder Australien, Japan, Kanada, Neuseeland und die Vereinigten Staaten.

#### 4 Außenwanderung

##### 4.8 Wanderungen zwischen dem Bundesgebiet und dem Ausland 1977 nach der Staatsangehörigkeit

Land der Staatsangehörigkeit	Zuzüge				Fortzüge				Überschuß der Zu- (+) bzw. Fortzüge (-)			
	insgesamt		männlich	weiblich	insgesamt		männlich	weiblich	insgesamt		männlich	weiblich
	Anzahl	%	Anzahl	Anzahl	Anzahl	%	Anzahl	Anzahl	Anzahl	Anzahl	Anzahl	Anzahl
Amerika .....	22 175	4,2	12 111	10 064	18 658	3,7	10 479	8 179	+ 3 517	+ 1 632	+ 1 885	
Argentinien .....	696	0,1	366	330	420	0,1	222	198	+ 276	+ 144	+ 132	
Bolivien .....	198	0,0	105	93	142	0,0	84	58	+ 56	+ 21	+ 35	
Brasilien .....	1 179	0,2	585	594	949	0,2	497	452	+ 230	+ 88	+ 142	
Chile .....	831	0,2	443	388	418	0,1	223	195	+ 413	+ 220	+ 193	
Costa Rica .....	64	0,0	27	37	35	0,0	27	8	+ 29	-	+ 29	
Dominikanische Republik .....	36	0,0	15	21	9	0,0	4	5	+ 27	+ 11	+ 16	
Ecuador .....	194	0,0	105	89	231	0,0	121	110	- 37	- 16	- 21	
El Salvador .....	57	0,0	31	26	39	0,0	24	15	+ 18	+ 7	+ 11	
Guatemala .....	71	0,0	43	28	56	0,0	34	22	+ 15	+ 9	+ 6	
Haiti .....	23	0,0	13	10	24	0,0	14	10	- 1	- 1	-	
Honduras .....	41	0,0	11	30	26	0,0	16	10	+ 15	+ 5	+ 20	
Kanada .....	1 620	0,3	810	810	1 364	0,3	704	660	+ 256	+ 106	+ 150	
Kolumbien .....	358	0,1	191	167	210	0,0	130	80	+ 148	+ 61	+ 87	
Kuba .....	44	0,0	37	7	47	0,0	35	12	- 3	+ 2	- 5	
Mexiko .....	498	0,1	234	264	360	0,1	200	160	+ 138	+ 34	+ 104	
Nicaragua .....	30	0,0	18	12	18	0,0	10	8	+ 12	+ 8	+ 4	
Panama .....	24	0,0	12	12	18	0,0	11	7	+ 6	+ 1	+ 5	
Paraguay .....	97	0,0	58	39	66	0,0	41	25	+ 31	+ 17	+ 14	
Peru .....	317	0,1	142	175	222	0,0	107	115	+ 95	+ 35	+ 60	
Trinidad und Tobago .....	28	0,0	18	10	33	0,0	21	12	- 5	- 3	- 2	
Uruguay .....	88	0,0	53	35	51	0,0	27	24	+ 37	+ 26	+ 11	
Venezuela .....	322	0,1	199	123	363	0,1	240	123	- 41	- 41	-	
Vereinigte Staaten .....	15 227	2,9	8 542	6 685	13 439	2,7	7 628	5 811	+ 1 788	+ 914	+ 874	
Übriges Amerika .....	132	0,0	53	79	118	0,0	59	59	+ 14	+ 6	+ 20	
Asien .....	30 453	5,8	22 712	7 741	20 715	4,1	14 216	6 499	+ 9 738	+ 8 496	+ 1 242	
Afghanistan .....	374	0,1	297	77	252	0,0	193	59	+ 122	+ 104	+ 18	
Birma .....	37	0,0	34	3	18	0,0	18	-	+ 19	+ 16	+ 3	
China (Taiwan) .....	401	0,1	236	165	273	0,1	197	76	+ 128	+ 39	+ 89	
China, Volksrepublik .....	146	0,0	113	33	106	0,0	78	28	+ 40	+ 35	+ 5	
Indien .....	2 636	0,5	2 063	573	1 841	0,4	1 244	597	+ 795	+ 819	- 24	
Indonesien .....	1 035	0,2	674	361	1 015	0,2	690	325	+ 20	- 16	+ 36	
Irak .....	588	0,1	461	127	466	0,1	374	92	+ 122	+ 87	+ 35	
Iran .....	2 916	0,6	2 123	793	2 233	0,4	1 665	568	+ 683	+ 458	+ 225	
Israel .....	1 218	0,2	727	491	1 050	0,2	639	411	+ 168	+ 88	+ 80	
Japan .....	3 434	0,7	2 043	1 391	3 054	0,6	1 890	1 164	+ 380	+ 153	+ 227	
Jemen, Arab. Republik .....	-	-	-	-	-	-	-	-	-	-	-	
Jordanien .....	1 524	0,3	1 133	391	2 093	0,4	1 574	519	- 569	- 441	- 128	
Kamputschea .....	13	0,0	9	4	6	0,0	5	1	+ 7	+ 4	+ 3	
Korea, Dem. Volksrepublik .....	33	0,0	18	15	36	0,0	18	18	- 3	-	- 3	
Korea, Republik .....	1 861	0,4	1 376	485	2 156	0,4	1 168	988	- 295	+ 208	- 503	
Libanon .....	2 464	0,5	1 843	621	1 530	0,3	1 233	297	+ 934	+ 610	+ 324	
Malaysia .....	238	0,0	171	67	127	0,0	96	31	+ 111	+ 75	+ 36	
Nepal .....	40	0,0	28	12	16	0,0	11	5	+ 24	+ 17	+ 7	
Pakistan .....	6 422	1,2	6 145	277	1 261	0,3	1 133	128	+ 5 161	+ 5 012	+ 149	
Philippinen .....	741	0,1	283	458	614	0,1	181	433	+ 127	+ 102	+ 25	
Saudi-Arabien .....	170	0,0	122	48	139	0,0	99	40	+ 31	+ 23	+ 8	
Sri Lanka .....	353	0,1	250	103	167	0,0	137	30	+ 186	+ 113	+ 73	
Syrien .....	1 432	0,3	1 056	376	1 215	0,2	887	328	+ 217	+ 169	+ 48	
Thailand .....	969	0,2	368	601	500	0,1	258	242	+ 469	+ 110	+ 359	
Vietnam .....	286	0,1	173	113	62	0,0	39	23	+ 224	+ 134	+ 90	
Übriges Asien .....	1 122	0,2	966	156	485	0,1	389	96	+ 637	+ 577	+ 60	
Australien und Ozeanien .....	1 525	0,3	755	770	1 349	0,3	667	682	+ 176	+ 88	+ 88	
Australien .....	1 351	0,3	674	677	1 228	0,2	605	623	+ 123	+ 69	+ 54	
Neuseeland .....	162	0,0	74	88	111	0,0	60	51	+ 51	+ 14	+ 37	
Übriges Australien und Ozeanien .....	12	0,0	7	5	10	0,0	2	8	+ 2	+ 5	- 3	
Staatenlos .....	2 299	0,4	1 449	850	752	0,2	549	203	+ 1 547	+ 900	+ 647	
Ungeklärt und ohne Angabe .....	1 323	0,3	677	646	172	0,0	119	53	+ 1 151	+ 558	+ 593	
Insgesamt ...	522 611	100	286 947	235 664	505 696	100	292 407	213 289	+ 16 915	- 5 460	+ 22 375	

A n h a n g  
Literaturverzeichnis

Titel der Veröffentlichung/ des Beitrages	Erschienen im (Quelle)	Titel der Veröffentlichung/ des Beitrages	Erschienen im (Quelle)
<b>Statistisches Bundesamt</b> (Gustav-Stresemann-Ring 11, Postfach 55 28, 2600 Wiesbaden 1)		<b>Hessische Kreiszahlen</b> II/1977 und I/1978	
Wanderungen 1977	Fachserie 1, Bevölkerung und Erwerbstätigkeit, Reihe 2.3, vj ; Fachserie 1, Bevölkerung und Erwerbstätigkeit, Reihe 2.3, j	Wanderungen (monatlich)	Staat und Wirtschaft in Hessen Zahlenspiegel
Bevölkerungsentwicklung 1976 Geburten und Sterbefälle	Wirtschaft und Statistik, Heft 7/1977	Die Bevölkerungsbewegung im Jahre 1977	Heft 6/1978
<b>Statistisches Landesamt Schleswig-Holstein</b> (Mühlenweg 166, Postfach 11 41, 2300 Kiel 1)		<b>Statistisches Landesamt Rheinland-Pfalz</b> (Mainzer Straße 15/16, 5427 Bad Ems)	
Die Wanderungen in Schleswig-Holstein 1977	Statistische Berichte A III 1 (vj u. j) sowie A III 2 (j)	Bevölkerungsentwicklung 1977	Statistische Monatshefte 31.Jg. Heft 8
Wanderungen 1977	Statistische Monatshefte Statistisches Taschenbuch 1978 Statistisches Jahrbuch 1978	Kreisübersichten 1978	Statistische Monatshefte 31.Jg. Hefte 4 und 10
Die Bevölkerungsentwicklung in Schleswig-Holstein 1977	Statistischer Bericht A I 1 (vj)	Bevölkerungsvorgänge im Jahre 1977	Statistische Berichte A I/II/III - vj und j
<b>Statistisches Landesamt der Freien und Hansestadt Hamburg</b> (Steckelhörn 12, 2000 Hamburg 11)		Die Wohnbevölkerung der Gemeinden	Statistische Berichte A I 2 - hj
Die Bevölkerungsentwicklung nach Bezirken	Statistische Berichte A I 1	<b>Statistisches Landesamt Baden-Württemberg</b> (Böblinger Straße 68, Postfach 8 98, 7000 Stuttgart 1)	
Wanderungen 1977	Hamburg in Zahlen, Dezember-Heft 1977	Wanderungsbewegung 1977	Statistische Berichte A III 1 - vj u. j
Wanderungsbewegung Monatszahlen 1977	Hamburg in Zahlen, Monatshefte 1977/78	"Die Bevölkerung 1978"	Band 260
Wanderungen 1977	Statistisches Taschenbuch 1978	"Die Ausländer 1978"	Band 261
<b>Niedersächsisches Landesverwaltungsamt - Statistik -</b> (Geibelstraße 61, 63 u. 65, Postfach 107, 3000 Hannover 1)		Statistisches Taschenbuch 1978 Baden-Württemberg	
Wanderungen 1977	Statistische Berichte A III 1 - j /1977	<b>Bayerisches Statistisches Landesamt</b> (Neuhauser Straße 51, 8000 München 2)	
Bevölkerung der Gemeinden am 31.12.1977	A I 2 - hj 2/1977	Voraussichtliche Bevölkerungsentwicklung 1977	Bayern in Zahlen Heft 12, 1977
<b>Statistisches Landesamt Bremen</b> (An der Weide 14/16, Postfach 10 13 09, 2800 Bremen 1)		Hier Bevölkerungszunahme, dort Abnahme	Heft 1, 1978
Bevölkerungsstand und Bevölkerungsbewegung 1977	Statistische Berichte A I 1m	Hoher Wanderungsgewinn - stärkerer Bevölkerungsanstieg	Heft 2, 1978
<b>Landesamt für Datenverarbeitung und Statistik Nordrhein-Westfalen</b> (Mauerstr. 51, Postfach 11 05, 4000 Düsseldorf 1)		Wieder etwas mehr Ausländer	Heft 9, 1978
Wanderungen in Nordrhein-Westfalen	Statistisches Jahrbuch 1978 Nordrhein-Westfalen	Im Winterhalbjahr Einwohnerzahl kaum verändert - Mehr Ältere, weniger Kinder	Heft 10, 1978
"Die Bevölkerung in Nordrhein-Westfalen 1977"	Beitrag: Teil 1, 2, 3, Nr. 399, 400, 401	<b>Statistisches Amt des Saarlandes</b> (Hardenbergstraße 3, Postfach 409, 6600 Saarbrücken 1)	
Die Bevölkerung der Gemeinden Nordrhein-Westfalens am 31.12.1977	Statistischer Bericht A I 2 (hj, j)	Wanderungen 1977	Statistische Berichte A III 1 - vj u. j
<b>Hessisches Statistisches Landesamt</b> (Rheinstraße 35-37, Postfach 32 05, 6200 Wiesbaden 1)		Bevölkerungsentwicklung und Bevölkerungsstand 1977	A I 1, A I 2 - vj u. j
Statistisches Handbuch für das Land Hessen 1978/79 (unregelmäßig)	Erscheint etwa April/Mai 1979	<b>Statistisches Landesamt Berlin</b> (Fehrbelliner Platz 1, 1000 Berlin 31)	
Bevölkerungsvorgänge in Hessen vierteljährlich	Statistische Berichte A I 1, A I 4 - vj 1977 A II 1, A II 2 - vj 1977 A III 1 - vj 1977 A IV 3 - vj 1977	Die Wanderungen in Berlin (West) im Jahre 1977	Statistische Berichte A I 1 - m 1, A I 2 - m 1 bis 12/77 A III 1 - vj 1 - 4/77, A III 1 - j 77
Bevölkerungsvorgänge in Hessen jährlich	Statistische Berichte A I 1, A I 3, A I 4 - j 1977 A II 1, A II 2 - j 1977 A III 1, A II 2 - j 1977 A IV 3 - j 1977	Bevölkerungsentwicklung in Berlin (West) im Jahre 1977	Berliner Statistik, Heft 7/78
Hessen unter den Ländern der Bundesrepublik (Ausg. I u. II/ 1978 halbjährlich)	Statistische Berichte Z I - hj 1978 - 1 Z I - hj 1978 - 2	Bevölkerungsvorgänge in Berlin (West) im Jahre 1977	Sonderheft
		Bevölkerung und Erwerbstätigkeit, Wanderungen	Zahlenspiegel, mtl
		Bevölkerungsbewegung	Statistisches Jahrbuch 1978





# Fachserie 1 : Bevölkerung und Erwerbstätigkeit

## Reihe 1: Gebiet und Bevölkerung

### 1.1: Stand und Entwicklung der Bevölkerung

Vierteljährliche Berichte mit fortgeschriebenen Einwohnerzahlen, gegliedert nach Geschlecht und Ländern; ferner Bevölkerungsbilanz der Länder. Ein erweitertes Programm, u. a. lange Reihen mit Angaben über Bevölkerungsdichte, durchschnittliche Bevölkerung und über Ausländer, enthalten die Jahresberichte.

### 1.2: Bevölkerung nach Verwaltungseinheiten

#### 1.2.1: Bevölkerung der kreisfreien Städte und Landkreise

In jährlichen Berichten wird die Wohnbevölkerung nach Geschlecht nachgewiesen; ferner Angabe der Fläche und Bevölkerungsdichte in den Kreisen.

#### 1.2.2: Bevölkerung der Gemeinden

Jährliche Darstellung der Wohnbevölkerung aller Gemeinden in systematischer und alphabetischer Ordnung mit Schlüsselnummern und Postleitzahlen. Ferner Angaben über Bevölkerungsdichte und Fläche sowie über Gemeinden nach Größenklassen.

### 1.3: Bevölkerung nach Alter und Familienstand

Jahresberichte, gegliedert nach Geschlecht und Ländern.

#### 1.4: Ausländer

Die Ausländer im Bundesgebiet werden jährlich nach Staatsangehörigkeit, Alter, Familienstand, Geschlecht und Aufenthaltsdauer nachgewiesen; weitere Untergliederungen nach Ländern und z. T. nach Großstädten.

### 1.5: Staatsangehörigkeit

Jährlicher Nachweis der eingebürgerten sowie der aus der deutschen Staatsangehörigkeit entlassenen Personen; Gliederung nach Ländern, Geschlecht und Rechtsgrund.

#### 1.5: Sonderbeiträge (unregelmäßige Folge)

1.5.1: Vorausschätzung der Bevölkerung für die Jahre 1972 bis 2000, gegliedert nach Geschlecht und Altersjahren.

#### 1.5.2: Ausgewählte Strukturdaten für Ausländer

Bevölkerungs- und erwerbsstatistische Ergebnisse nach Ländern mit ausführlichen methodischen und textlichen Erläuterungen.

## Reihe 2: Bevölkerungsbewegung

Zusammenfassender Jahresbericht mit Ergebnissen der natürlichen Bevölkerungsbewegung (Eheschließungen, Geburten, Sterbefälle, gerichtliche Ehelösungen), insbesondere mit langen Reihen und zahlreichen Schaubildern (z. T. in kreisweiser Gliederung).

### 2.1: Eheschließungen, Geborene, Gestorbene

Vierteljahresberichte, gegliedert nach Geschlecht; Gestorbene nach Altersjahren und Familienstand (regional nach Ländern).

### 2.2: Gerichtliche Ehelösungen

Jährliche Veröffentlichungen mit den Gliederungsmerkmalen: Art des Urteils, Scheidungsgründe, Ehedauer, Kinderzahl und Religionszugehörigkeit der Ehegatten.

### 2.3: Wanderungen

Vierteljährlicher Nachweis der Wanderungen über die Grenzen des Bundesgebietes nach Herkunfts- und Zielländern sowie innerhalb des Bundesgebietes (jeweils nach Geschlecht). Tief gegliederte Ergebnisse, insbesondere auch regional nach Alter, Religionszugehörigkeit und Familienstand enthält ein gesonderter Jahresbericht.

#### 2.5: Sonderbeiträge (unregelmäßige Folge)

2.5.1: Allgemeine Sterbetafel für die Bundesrepublik Deutschland. Ausführliche textliche und tabellarische Erläuterungen der Berechnungsmethode und der Ergebnisse.

## Reihe 3: Haushalte und Familien

In meist jährlicher Folge werden (nach Ländern gegliedert) auf Haushalte und Familien bezogene Ergebnisse verschiedener Statistiken zusammengeführt und in den Abschnitten Privathaushalte; Haushaltsmitglieder; Familien; Frauen und Mütter; Ausländer; Kinder und Jugendliche nachgewiesen.

## Reihe 4: Erwerbstätigkeit

### 4.1: Struktur der Erwerbsbevölkerung

#### 4.1.1: Stand und Entwicklung der Erwerbstätigkeit

Jahresberichte, vorwiegend mit Mikrozensus-Ergebnissen, informieren über nahezu alle wichtigen Merkmale der Erwerbs-

tätigen, Erwerbspersonen und Erwerbslosen einschl. entsprechender Bezugswahlen zur Wohnbevölkerung (regional z. T. nach Regierungsbezirken gegliedert).

#### 4.1.2: Beruf, Ausbildung und Arbeitsbedingungen der Erwerbstätigen

Ergebnisse des Mikrozensus mit den nur alle 2 bzw. alle 4 Jahre anfallenden Tatbeständen.

#### 4.2: Sozialversicherungspflichtig beschäftigte Arbeitnehmer

Vierteljahresberichte in wirtschaftssystematischer Unterteilung einschl. Nachweisungen über Ausländer; regionale Unterteilungen bis zu Regierungsbezirken. Ferner ausführliche Jahresberichte (vorgesehen).

#### 4.3: Streiks und Aussperrungen

In unregelmäßiger Folge (in jedem Fall jährlich) Nachweisungen über beteiligte bzw. betroffene Arbeitnehmer und verlorene Arbeitstage nach Wirtschaftsgruppen.

#### 4.5: Sonderbeiträge (vorgesehen)

## Ergebnisse von Einzelveröffentlichungen

Die Ergebnisse der Bundestagswahlen sowie Wahl der Abgeordneten des Europäischen Parlaments erscheinen in folgender Gliederung:

**Wahlen zum Deutschen Bundestag** Heft 1: Ergebnisse früherer Bundestags- und Landtagswahlen; Heft 2: Strukturdaten für die Bundestagswahlkreise; Heft 3: Vergleichszahlen aus früheren Wahlen für die Bundestagswahlkreise; Heft 4: Vorläufige Ergebnisse nach Wahlkreisen; Heft 5: Endgültige Ergebnisse nach Wahlkreisen; Heft 6: Allgemeine Wahlergebnisse nach Wahlkreisen, Sitzverteilung und Abgeordnete; Heft 7: Wahlergebnisse nach kreisfreien Städten und Landkreisen; Heft 8: Wahlbeteiligung und Stimmabgabe der Männer und Frauen nach dem Alter; Heft 9: Textliche Auswertung der Wahlergebnisse; Sonderheft: Die Wahlbewerber für die Wahl zum ... Deutschen Bundestag.

**Wahl der Abgeordneten des Europäischen Parlaments aus der Bundesrepublik Deutschland** Heft 1: Zusammensetzung des derzeitigen Europäischen Parlaments sowie Ergebnisse der letzten Wahlen zu den nationalen Parlamenten der Mitgliedstaaten der Europäischen Gemeinschaften und der Bundes- und Landtagswahlen seit 1946; Heft 2: Strukturdaten für die kreisfreien Städte und Landkreise; Heft 3: Vergleichszahlen aus früheren Wahlen für die kreisfreien Städte und Landkreise; Heft 4: Vorläufige Ergebnisse nach Ländern, Sitzverteilung und vorläufig Gewählte; Heft 5: Endgültige Ergebnisse nach kreisfreien Städten und Landkreisen, Sitzverteilung und Abgeordnete; Heft 6: Wahlbeteiligung und Stimmabgabe der Männer und Frauen nach dem Alter; Heft 7: Textliche Auswertung der Wahlergebnisse; Sonderheft: Die Bewerber und Ersatzbewerber für die Wahl der Abgeordneten des Europäischen Parlaments aus der Bundesrepublik Deutschland.

#### Volkszählung vom 27. Mai 1970

Hierzu wurden insgesamt 26 thematisch gegliederte Hefte veröffentlicht.

## Systematiken

Systematik der Wirtschaftszweige, Ausgabe 1961 und 1970  
Klassifizierung der Berufe (Systematisches und alphabetisches Verzeichnis der Berufsbenennungen)  
Verzeichnis der Regionalbenennungen



STATISTISCHES BUNDESAMT  
GUSTAV-STRESEMANN-RING 11  
6200 WIESBADEN 1

Prospekte mit ausführlichen Angaben sind bei dem Verlag  
W. Kohlhammer GmbH, Philipp-Reis-Straße 3, Postfach  
42 11 20, 6500 Mainz 42, Tel. (061 31) 59344, erhältlich.