

BEVÖLKERUNG UND ERWERBSTÄTIGKEIT

FACHSERIE

1

Reihe 2.3

Wanderungen

1976

*Statistisches Bundesamt
Bibliothek - Dokumentation - Archiv*



HERAUSGEBER: STATISTISCHES BUNDESAMT WIESBADEN
VERLAG: W. KOHLHAMMER GMBH STUTTGART UND MAINZ
Bestellnummer: 2010230 – 76700

Statist. Bundesamt - Bibliothek



10-13975

Erschienen im Juli 1978

Nachdruck - auch auszugsweise - nur mit Quellenangabe gestattet

Preis: DM 10,10

T e x t t e i l

Einführung	6
Wichtigste Ergebnisse 1976	9
Schaubilder	
Wanderungen zwischen den Ländern des Bundesgebietes 1976	13
Wanderungssalden der Länder des Bundesgebietes 1967 bis 1976	14
Wanderungsbilanz der Regierungs- bzw. Verwaltungsbezirke 1976	15
Saldo aus den Wanderungen über die Grenzen des Bundesgebietes 1970 bis 1976	16
Wanderungen über die Grenzen des Bundesgebietes 1975 bis 1976 nach Personenkreisen .	16
Wanderungen von ausländischen Erwerbspersonen zwischen dem Bundesgebiet und dem Ausland 1969 bis 1976	17
Wanderungen von ausländischen Nichterwerbspersonen zwischen dem Bundesgebiet und dem Ausland 1969 bis 1976	17
Wanderungen von Ausländern zwischen dem Bundesgebiet und dem Ausland 1967 bis 1976 nach Altersgruppen	18

T a b e l l e n t e i l

1	Zusammenfassende Übersichten	
1.1	Wanderungsvolumen 1970 bis 1976	19
1.2	Wanderungsvolumen der Länder des Bundesgebietes 1976	19
1.3	Wanderungssalden der Länder des Bundesgebietes 1976	19
1.4	Einfluß der Wanderungen und der natürlichen Bevölkerungsbewegung auf die Bevölkerungs- entwicklung 1950 bis 1976	
1.4.1	Bundesgebiet	20
1.4.2	Länder	20
1.5	Salden aus den Wanderungen insgesamt nach Ländern des Bundesgebietes 1967 bis 1976 ...	20
1.6	Wanderungen zwischen den Ländern des Bundesgebietes 1967 bis 1976	21
1.7	Wanderungen zwischen dem Bundesgebiet und der Deutschen Demokratischen Republik sowie Berlin (Ost) 1956 bis 1976	21
1.8	Monatssalden aus den Wanderungen über die Grenzen des Bundesgebietes 1972 bis 1976 ...	22
1.9	Wanderungen über die Grenzen des Bundesgebietes 1974 bis 1976 nach Personenkreisen ...	22
1.10	Wanderungen zwischen dem Bundesgebiet und dem Ausland 1973 bis 1976 nach Herkunfts- bzw. Zielländern	23
1.11	Wanderungen zwischen dem Bundesgebiet und dem Ausland 1967 bis 1976 nach Herkunfts- und Zielgebieten sowie nach Personenkreisen	24
1.12	Nach Übersee fortgezogene Deutsche und Ausländer 1964 bis 1976 nach Zielländern	24
2	Standardtabellen	
2.1	Gesamtwanderungen	
2.2	Wanderungen 1976 nach Ländern des Bundesgebietes	25
2.3	Wanderungen von Deutschen und Ausländern 1976 nach Ländern des Bundesgebietes	25
2.4	Wanderungen 1976 nach kreisfreien Städten und Landkreisen	26
2.5	Salden aus den Wanderungen über die Grenzen der Länder des Bundesgebietes 1976 nach Altersgruppen und Familienstand	33

	Seite
2.6 Wanderungen 1976 über die Grenzen des Bundesgebietes und von Land zu Land nach Alters- und Geburtsjahren	36
2.7 Wanderungen innerhalb und über die Grenzen des Bundesgebietes 1976 nach der Religionszugehörigkeit	38
3 Binnenwanderung	
3.1 Wanderungen innerhalb des Bundesgebietes 1976 nach Herkunfts- bzw. Zielländern	
3.1.1 Personen insgesamt	39
3.1.2 Deutsche	40
3.1.3 Ausländer	41
3.1.4 Erwerbspersonen insgesamt	42
3.1.5 Erwerbspersonen/Deutsche	43
3.1.6 Erwerbspersonen/Ausländer	44
3.2 Wanderungen zwischen den Ländern des Bundesgebietes 1976 nach dem Familienstand	45
3.3 Wanderungen von Deutschen und Ausländern zwischen den Ländern des Bundesgebietes 1976 nach Altersgruppen und Familienstand	46
3.4 Die hauptsächlichen Wanderungen zwischen den Kreisen des Bundesgebietes 1976	47
4 Außenwanderung	
4.1 Wanderungen über die Grenzen des Bundesgebietes 1976 nach Herkunfts- und Zielgebieten sowie nach Ländern des Bundesgebietes	
4.1.1 Personen insgesamt	83
4.1.2 Deutsche	84
4.1.3 Ausländer	85
4.1.4 Erwerbspersonen insgesamt	86
4.1.5 Erwerbspersonen/Deutsche	87
4.1.6 Erwerbspersonen/Ausländer	88
4.2 Wanderungen über die Grenzen des Bundesgebietes 1976 nach Alter und Familienstand	89
4.3 Wanderungen zwischen dem Bundesgebiet, der Deutschen Demokratischen Republik und Berlin (Ost) 1976 nach Altersgruppen und Familienstand	90
4.4 Salden aus den Wanderungen zwischen dem Bundesgebiet und dem Ausland 1976 nach Altersgruppen und Familienstand	90
4.5 Wanderungen zwischen dem Bundesgebiet und dem Ausland 1976 nach Herkunfts- bzw. Zielländern	
4.5.1 Personen insgesamt	91
4.5.2 Erwerbspersonen	93
4.5.3 Wanderungssaldo	95
4.6 Wanderungen zwischen dem Bundesgebiet und dem Ausland 1976 nach Herkunfts- und Zielländern sowie nach Ländern des Bundesgebietes	
4.6.1 Personen insgesamt	97
4.6.2 Deutsche	99
4.6.3 Ausländer	101
4.7 Wanderungen zwischen dem Bundesgebiet und dem Ausland 1976 nach Herkunfts- und Zielländern sowie nach Altersgruppen	
4.7.1 Deutsche	103
4.7.2 Ausländer	105
4.8 Wanderungen zwischen dem Bundesgebiet und dem Ausland 1976 nach der Staatsangehörigkeit ...	107

A n h a n g

Literaturverzeichnis	109
----------------------------	-----

Die Angaben beziehen sich auf das Bundesgebiet; sie schließen Berlin (West) ein.

Zeichenerklärung

- = nichts vorhanden
- . = kein Nachweis vorhanden
- x = Nachweis ist nicht sinnvoll
bzw. Fragestellung trifft
nicht zu
- i = insgesamt
- m = männlich
- w = weiblich

SchH = Schleswig-Holstein
 Hmb = Hamburg
 Ndsa = Niedersachsen
 Brm = Bremen
 NW = Nordrhein-Westfalen
 Hess = Hessen
 RhPf = Rheinland-Pfalz
 BaWü = Baden-Württemberg

Bay = Bayern
 Saar = Saarland
 BlnW = Berlin
 RB = Regierungsbezirk
 VB = Verwaltungsbezirk
 K = Kreisfreie Stadt
 L = Landkreis

Einführung

Allgemeine Hinweise

Rechtsgrundlage der Wanderungsstatistik ist das Gesetz über die Statistik der Bevölkerungsbewegung und der Fortschreibung des Bevölkerungsstandes vom 4.7.1957 (BGBl. I S. 694) ergänzt durch Änderungsge-
setz vom 6.1.1971 (BGBl. I S. 9). Erhebungs-
grundlage der Wanderungsstatistik sind die An-
und Abmeldescheine, die nach den landesgesetz-
lichen Vorschriften bei einem Wohnungswechsel
in den Einwohnermeldeämtern anfallen.

Ein Verzeichnis informiert im Anhang (S. 109)
über die Veröffentlichungen der amtlichen
Wanderungsstatistik im Jahr 1976.

Durchführung der Wanderungsstatistik

Die Wanderungsstatistik wird einheitlich für
das gesamte Bundesgebiet seit dem Jahre 1950
durchgeführt¹⁾. Sie erstreckt sich auf die
Wanderungen über die Grenzen des Bundesgebietes
(Bundesaußenwanderung) und die Wanderungen
nach einer Gemeinde innerhalb des Bundes-
gebietes (Bundesbinnenwanderung). Unberück-
sichtigt bleiben die Umzüge innerhalb der
Gemeinden (Ortsumzüge)²⁾. Als Wanderung im
vorstehenden Sinne gilt jedes Beziehen einer
Wohnung und jeder Auszug aus einer Wohnung
(Wohnungswechsel). Gäste in Beherbergungs-
stätten, Anstaltsinsassen und Besucher bei
Verwandten oder Bekannten werden dement-
sprechend nur erfaßt, wenn ihr Aufenthalt
gemäß der Meldepflicht von längerer Dauer
ist. Die Einberufung und Entlassungen von
Wehrpflichtigen gelten nicht als Wanderungen.
Ebenfalls findet bei Vollzug von Straf- oder

Untersuchungshaft und Sicherungsverwahrung
keine An- oder Abmeldung statt, wie dies auch
für Personen in Polizeigewahrsam der Fall ist.
Derartige "Umzüge" werden daher nicht als
Wanderungsfälle gezählt.

Zur Erfassung der Zuzüge und Fortzüge über
die Grenzen des Bundesgebietes werden die
An- bzw. Abmeldescheine benutzt. Im Gegen-
satz hierzu werden zur Erfassung der Wan-
derungen innerhalb des Bundesgebietes im
allgemeinen nur die Anmeldescheine herange-
zogen, weil sie zuverlässigere Angaben über
den Herkunfts- und Zielort der Wanderungen
enthalten als die Abmeldescheine (die Ab-
meldung wird gelegentlich versäumt). Außer-
dem fallen bei Umzug in eine neue Woh-
nung keine Abmeldescheine an, wenn die bis-
herige Wohnung neben der neuen Wohnung bei-
behalten wird. Desgleichen fallen keine An-
meldescheine bei Rückkehr in die beibehal-
tene frühere Wohnung an. In diesen Fällen
muß daher als Ersatz für den fehlenden
Anmeldeschein der Abmeldeschein herange-
zogen werden.

Da die Ergebnisse durch die Statistischen
Landesämter aufbereitet werden und bei
den Wanderungen von Bundesland zu Bundes-
land nach dem vorstehend erläuterten Ver-
fahren für die Aufbereitung immer nur ein
Beleg anfällt, ist eine gegenseitige Mate-
riallengänzung der Statistischen Landes-
ämter durch Übersendung der Aufbereitungs-
unterlagen (Magnetbandaustausch) notwen-
dig. Damit müßten bei den Wanderungen nach
einem anderen Bundesland die im Zielland
ermittelten Zuzüge mit den im Herkunfts-
land ermittelten Fortzügen übereinstim-
men. Bei diesen umfangreichen Materialer-
gänzungen ist es jedoch technisch bedingt,
daß die Anzahl der Zuzüge im Vergleich zu
der der Fortzüge geringfügige Abweichungen
aufweist, die als "Aufbereitungsdifferenz"
in der Tab. 2.2 "Wanderungen nach Ländern
des Bundesgebietes" nachgewiesen werden.

1) Siehe "Statistik der Bundesrepublik Deutsch-
land" Bände: 73 (1950/51), 109 (1972), 123
(1953), 146 (1954), 171 (1955), 209 (1956),
218 (1957), 239 (1958) und Fachserie A, Be-
völkerung und Kultur, Reihe 3: Wanderungen
1959, 1960, 1961, 1962, 1963, 1964, 1965,
1966, 1967, 1968, 1969, 1970, 1971, 1972,
1973 und 1974; ab 1975 Fachserie 1, Bevöl-
kerung und Erwerbstätigkeit, Reihe 2.3. -
2) Angaben über die Ortsumzüge, allerdings
nur für Gemeinden mit 20 000 und mehr Ein-
wohnern, enthalten die "Statistischen Jahr-
bücher deutscher Gemeinden", hg. vom Deut-
schen Städtetag, Köln.

Gliederung der Wanderungsstatistik

Binnenwanderungsstatistik

Die Länder ermitteln für jede Gemeinde die Zu- und Fortzüge aus bzw. in eine andere Gemeinde ihres Landes. Analog hierzu werden auch die Wanderungen von Kreis zu Kreis bzw. von Regierungsbezirk zu Regierungsbezirk ermittelt. Darüber hinaus werden auch die Wanderungen von Bundesland zu Bundesland festgestellt. Die Länder veröffentlichen diese Wanderungsergebnisse. Einen Überblick über die Stärke und die Richtung der hauptsächlichlichen Wanderungsströme von Kreis zu Kreis bildet für alle Kreise des Bundesgebietes die Tabelle 3.4.

Außenwanderungsstatistik

In der Außenwanderungsstatistik werden die Zu- und Fortzüge über die Grenzen des Bundesgebietes ermittelt. Zur Außenwanderung gehören die Wanderungen zwischen dem Bundesgebiet und der Deutschen Demokratischen Republik und Berlin (Ost) sowie dem Ausland (ab Berichtsjahr 1975 einschl. Ostgebiete des Deutschen Reiches). Die Zuzüge bzw. Fortzüge über die Grenzen des Bundesgebietes werden nach Deutschen, Ausländern, Erwerbs- und Nichterwerbspersonen sowie nach dem Alter der wandernden Personen, dem Familienstand, der Religionszugehörigkeit und nach Kreisen nachgewiesen.

Nach den bisherigen Erfahrungen geben die Zahlen über die Fortzüge von Deutschen nach dem **a u ß e r e u r o p ä i s c h e n A u s - l a n d** keinen direkten Aufschluß über den Umfang der "Auswanderung nach Übersee", weil die Fortzüge auch viele Personen umfassen, die beispielsweise als Entwicklungshelfer, Mitglieder des diplomatischen und konsularischen Dienstes, als Techniker, Kaufleute, Ärzte, Missionare und Studenten alleine oder mit ihren Angehörigen ins Ausland gehen, jedoch später wieder in die Bundesrepublik Deutschland zurückkehren.

In den Wanderungen zwischen dem Bundesgebiet und dem europäischen Ausland spiegelt sich vorwiegend das Ausmaß der Fluktuation wider, das durch die Zuzüge und Fortzüge der auslän-

dischen Arbeitnehmer und ihren Familienangehörigen gekennzeichnet ist. Hier handelt es sich daher nur zu einem kleinen Teil um Einwanderung und Auswanderung im eigentlichen Sinne.

Abgrenzung der Tatbestände

In den Übersichten 1.1 und 1.2 werden die Wanderungsfälle für das Bundesgebiet insgesamt und nach Bundesländern nachgewiesen. Die Summe der Wanderungsfälle wird auch als **W a n d e r u n g s v o l u m e n** bezeichnet. Das Wanderungsvolumen wird durch Addition der Zu- und Fortzüge in der Außenwanderung und der Binnenwanderungsfälle der betreffenden Gebietseinheiten ermittelt. Um Mißverständnisse zu vermeiden sei darauf hingewiesen, daß bei mehrmaligem Umzug im Laufe eines Jahres jeder Fall erfaßt wird. Die Zahl der Wanderungsfälle in einem Jahr ist daher stets etwas größer als die Zahl der in diesem Jahr gewanderten Personen. Bei der Ermittlung der Wanderungsfälle für das Bundesgebiet und die Länder in der Tabelle 1.1 und 1.2 sind alle Doppelzählungen vermieden worden, die sich ergeben, wenn in der Binnenwanderung sowohl die Zu- als auch die Fortzüge gezählt werden. Das gleiche gilt für die auf die Bevölkerung bezogenen Wanderungsziffern in den gleichen Tabellen.

Die in den Tabellen enthaltenen **V e r h ä l t n i s z a h l e n** sind auf der Grundlage der durchschnittlichen fortgeschriebenen Jahresbevölkerung errechnet worden. Eine Ausnahme gilt für die Tabellen mit Ergebnissen nach Kreisen. In diesen Fällen mußte vom Bevölkerungsstand zur Jahresmitte (30. Juni) ausgegangen werden, da hierfür keine Durchschnittszahlen zur Verfügung stehen.

Die Bestimmung des Alters der wandernden Personen geschieht mittels Auszählung nach Geburtsjahren. Dabei werden die Personen eines bestimmten Geburtsjahrganges jeweils dem Altersjahr zugeordnet, dem sie am Jahresende angehören (Beispiel für 1976: Geburtsjahr 1976 = Altersjahr 0 bis unter 1; Geburtsjahr 1975 = Altersjahr 1 bis unter 2 usw.). Bei der Berechnung altersspezifischer Wanderungsziffern werden daher die Ergebnisse auf die Durchschnittsbevölkerung nach Geburtsjahren bezogen.

Von 1950 bis 1955 wurde in der Wanderungsstatistik auch eine Auszählung der Erwerbspersonen nach dem Beruf durchgeführt. Im Jahr 1956 entfielen diese Tabellen wegen Mängel der Berufsangaben in den Meldescheinen. Seit 1957 wird daher nur noch die Anzahl der Erwerbspersonen besonders nachgewiesen. Bei den Nachweisen für Erwerbspersonen und Nichterwerbspersonen handelt es sich in der Wanderungsstatistik nicht um Definitionen im Sinne des erwerbsstatistischen Konzepts, wie es z.B. beim Mikrozensus oder der Volkszählung verwandt wird. Als Erwerbsperson wird in der Wande-

rungsstatistik derjenige bezeichnet, der bei einem Wohnungswechsel im An- oder Abmeldeschein eine Berufsbezeichnung angibt. Diese recht grobe Abgrenzung hat jedoch bei einer Nachprüfung anhand von Einzelfällen in verschiedenen Ausländerbehörden des Bundesgebietes zu Ergebnissen geführt, die in der Praxis eine brauchbare Übereinstimmung mit den Begriffen der Erwerbstätigkeitsstatistik ergeben.

Bei der Bezeichnung Ausländer handelt es sich in diesem Bericht stets um Ausländer und Staatenlose.

1 Wanderungsvolumen

Im Jahre 1976 haben knapp 4,1 Mill. Personen ihren Wohnsitz von einer Gemeinde in eine andere Gemeinde verlegt oder sind über die Grenzen des Bundesgebietes zu- oder fortgezogen. Die Wanderungen über die Grenzen des Bundesgebietes lagen mit 1,1 Mill. in gleicher Höhe wie 1975. Auch die Binnenwanderungsfälle blieben 1976 mit 3,0 Mill. gegenüber 1975 nahezu unverändert. In den vorangegangenen Jahren war diese Zahl infolge der - inzwischen weit vorangeschrittenen - kommunalen Gebietsreform zwangsläufig zurückgegangen, weil in der Wanderungsstatistik Umzüge nur dann gezählt werden, wenn diese eine Gemeindegrenze überschreiten.

2 Außenwanderung

2.1 Allgemeiner Überblick

1976 wurden rd. 499 000 Zuzüge und 571 000 Fortzüge über die Grenzen der Bundesrepublik Deutschland registriert. Daraus ergab sich für die Wohnbevölkerung des Bundesgebietes ein Wanderungssaldo von -72 000 Personen. Der Überschuß der Fortzüge hat sich gegenüber 1975 (-199 000) wegen des Rückgangs der Abwanderung von Ausländern einerseits und der größer gewordenen Zuwanderung von Deutschen andererseits erheblich verringert. Diese Entwicklung setzte im März 1976 ein. Im Januar und Februar 1976 war die Nettoabwanderung noch größer als in den gleichen Monaten des Vorjahres. Im März blieb der Wanderungssaldo gegenüber dem entsprechenden Wert für 1975 unverändert. In den folgenden Monaten verringerte sich die Nettoabwanderung dann immer mehr, und für August 1976 wurde sogar erstmals wieder ein Überschuß der Zuzüge festgestellt.

Die von den Einwohnermeldeämtern registrierten Zuzüge aus dem Ausland betrugen 1976 476 000, die Fortzüge 569 000. (1975 waren es 429 000 Zuzüge und 653 000 Fortzüge.) Somit betrug 1976 die Nettoabwanderung nur über die Auslandsgrenzen 93 000 Personen. Sie resultiert aus einem Abwanderungsüberschuß von 101 000 Personen gegenüber dem europäischen Ausland und einem Zuwanderungsüberschuß von 8 000 Personen gegenüber dem außereuropäischen Ausland.

2.2 Außenwanderung der Deutschen

Im Jahre 1976 sind rd. 111 000 Deutsche - und damit etwa 22 000 oder 24 % mehr als 1975 - über die Grenzen des Bundesgebietes zugezogen. Die Zahl der Fortzüge blieb im gleichen Zeitraum mit 55 000 nahezu konstant. Die deutsche Bevölkerung hat somit 1976 durch Wanderungen um 55 000 Personen zugenommen, gegenüber 34 000 im Jahre 1975.

Von den im Jahre 1976 aus dem A u s l a n d zugezogenen rd. 89 000 Deutschen kamen 65 000 oder 73 % aus dem europäischen und 24 000 oder 27 % aus dem außereuropäischen Ausland. Aus Polen und der Sowjetunion zogen rd. 35 000 Deutsche, das sind etwa 54 % aller Zuzüge von Deutschen aus dem europäischen Ausland, zu. Weitere 14 000 haben aus einem EG-Mitgliedsstaat ihren Wohnsitz in das Bundesgebiet verlegt. Unter den außereuropäischen Herkunftsländern dominieren die Vereinigten Staaten (mit 6 300 Zuzügen von Deutschen), Südafrika (2 800) und Kanada (1 200).

Das Ausmaß der Fortzüge von Deutschen nach dem Ausland bewegt sich seit Jahren zwischen 52 000 und 55 000. Im Jahre 1976 haben in das europäische Ausland 30 000 Deutsche und in das außereuropäische Ausland 23 000 Deutsche ihren Wohnsitz verlegt. Bei den Fortzügen in das europäische Ausland waren Österreich, die Niederlande, Frankreich (jeweils 3 800), die Schweiz (3 200), Italien und Belgien (jeweils 2 600) häufigste Wanderungsziele. Bevorzugte Zielländer im außereuropäischen Ausland waren die Vereinigten Staaten (mit 8 300 Fortzügen von Deutschen), Kanada (2 000), Südafrika (1 500) und Brasilien (1 300). Auf diese vier Länder entfallen rd. 56 % aller Fortzüge von Deutschen nach Übersee.

Vergleicht man die Altersgliederung der 1976 zugezogenen Deutschen mit der Altersverteilung der Ende 1976 hier lebenden Deutschen, zeigen sich - teilweise erhebliche - Unterschiede. So waren beispielsweise 41 % der Zugezogenen, aber nur 30 % der deutschen Bevölkerung 18 bis unter 40 Jahre alt. Der Anteil der im Alter von 65 oder mehr Jahren zugezogenen Deutschen betrug 11 % gegenüber 16 % der deutschen Bevölkerung. Der Anteil der 40- bis unter 65jährigen Personen war

unter der deutschen Bevölkerung ebenfalls höher als unter den Zugezogenen.

2.3 Außenwanderung der Ausländer

Der Umfang der Zu- und Fortzüge von Ausländern über die Grenzen des Bundesgebietes wird schon seit Jahren entscheidend von der wirtschaftlichen Entwicklung beeinflusst und spiegelt in etwa den Konjunkturverlauf wider. Im Jahre 1974 war der Wanderungssaldo der Ausländer mit -40 000 bei 542 000 Zuzügen und 582 000 Fortzügen über die Grenzen des Bundesgebietes erstmals wieder seit dem Rezessionsjahr 1967 negativ. 1975 vergrößerte sich die Nettoabwanderung auf -233 000 Personen. Diese Entwicklung hängt einerseits mit dem im November 1973 von der Bundesregierung erlassenen Anwerbestopp zusammen, durch den die Einreise in das Bundesgebiet zum Zwecke der Arbeitsaufnahme weitgehend unterbunden wurde. Andererseits förderte die ungünstiger gewordene Wirtschaftslage in erheblichem Maße die Neigung der Ausländer, wieder in ihre Heimat zurückzukehren.

Im Jahre 1976 stieg die Zahl der über die Grenzen des Bundesgebietes zugezogenen Ausländer von 367 000 (1975) auf 388 000. Da gleichzeitig die Zahl der Fortzüge von 600 000 (1975) auf 516 000 zurückging, hat sich die Nettoabwanderung der Ausländer erheblich verringert; sie betrug nur noch -127 000 gegenüber -233 000 im Jahre 1975. Diese Verringerung beruht überwiegend auf dem Rückgang der Netto-Abwanderung gegenüber Griechenland, Jugoslawien, Spanien, der Türkei und den Mitgliedsländern der EG.

Betrachtet man die Wanderungen der Ausländer nach Herkunfts- und Zielländern, so zeigt sich, daß nach wie vor die meisten Ausländer aus der Türkei zuziehen. Am größten ist aber auch - wie bereits 1975 - die Zahl der Fortzüge nach der Türkei. 1974 hatte der Wanderaustausch zwischen der Bundesrepublik Deutschland und der Türkei einen Überschuß der Zuzüge über die Fortzüge von 50 000 Ausländern ergeben.

Im Jahre 1975 war dieser Wert, mit ebenfalls genau 50 000, in sein Gegenteil umgeschlagen. 1976 verringerte sich die Nettoabwanderung auf -25 000. Rückläufig war - wie bereits erwähnt - die Netto-Abwanderung gegenüber den früheren Anwerbeländern Griechenland, Jugoslawien und Spanien, weil die Zahl der Fortzüge nach diesen Staaten 1976 stärker zurückging als die Zahl der Zuzüge. Im Wanderaustausch mit den EG-Staaten hatte hingegen neben der ge-

ringer gewordenen Abwanderung eine erstmals wieder stärkere Zuwanderung das Wanderungsfizit erheblich abgeschwächt (-13 000 gegenüber -51 000 im Jahre 1975).

Nach Erlaß des Anwerbestopps haben die in der Bundesrepublik Deutschland lebenden ausländischen Arbeitnehmer in verstärktem Maße Familienangehörige nachgeholt. Diese Familienzusammenführungen schlagen sich in der Wanderungsstatistik als Zuzüge von Nichterwerbspersonen nieder. 1965 hatte der Anteil der Nichterwerbspersonen an den aus dem Ausland zugezogenen Ausländern lediglich 17,4 % betragen. Seit 1969 nahm der Nichterwerbspersonenanteil zwar langsam, aber stetig zu und erreichte 1975 62,4 %. Im Jahre 1976 hat sich dieser Wert erstmals wieder verringert; und zwar auf 60,5 %. Der Anteil der Erwerbspersonen an den aus dem Ausland zugezogenen Ausländern erhöhte sich entsprechend von 37,6 % (1975) auf 39,5 % (1976).

Der Anwerbestopp und die Familienzusammenführung haben die demographische Struktur der Zuwanderung von Ausländern gegenüber früheren Jahren beachtlich verändert. Besonders deutlich zeigt sich das, wenn man die in den Jahren 1973 bis 1976 aus dem Ausland zugezogenen Ausländer nach Alter und Geschlecht gliedert. So waren beispielsweise von den 1973 zugewanderten Ausländern 18 % unter 15 Jahre alt; ein Jahr später betrug der Anteil dieser Altersgruppe jedoch bereits 31 %. Er erhöhte sich 1975 auf 32 % und ging 1976 auf etwa 30 % zurück. Der Anteil der 15- bis unter 45jährigen an den zugezogenen Ausländern verringerte sich von 75 % (1973) auf 59 % (1976). Die Zahl der im Alter von 65 oder mehr Jahren jährlich in das Bundesgebiet einreisenden Ausländer ist sehr klein; ihr Anteil hat sich 1976 gegenüber 1973 jedoch mehr als verdoppelt. Von allen 1973 aus dem Ausland zugezogenen Ausländern waren 36 % Frauen; 3 Jahre später betrug der Anteil bereits knapp 45 %.

Im Zusammenhang mit der am 1.1.1975 in Kraft getretenen Änderung und Ergänzung des Bundeskindergeldgesetzes¹⁾ war häufig vermutet worden, die neue rechtliche Regelung werde viele der im Bundesgebiet ansässigen Ausländer veranlassen, ihre in der Heimat zurückgebliebenen Kinder nachzuholen. Das mag örtlich durchaus der Fall gewesen sein. Solche Beobachtungen

1) BGBl. 1974 I S. 1846.

lassen jedoch nicht ohne weiteres Rückschlüsse auf eine entsprechende Entwicklung im gesamten Bundesgebiet zu. So reisten beispielsweise 1974 rd. 167 000 ausländische Kinder in die Bundesrepublik Deutschland ein, was einem Anteil von 31 % an allen Zuzügen von Ausländern entspricht. 1975 ging die Zahl der Zuzüge unter 15jähriger Ausländer auf etwa 117 000 zurück. Wegen der starken Verringerung des Zuzugs 15- bis unter 45jähriger Ausländer stieg der Kinderanteil jedoch auf 32 % an. Auch 1976 reisten mit rd. 115 000 weniger unter 15jährige Ausländer ein als in den beiden vorangegangenen Jahren.

Im Gegensatz zu den Zuzügen sind bei den Fortzügen der Ausländer in das Ausland nicht so starke Verschiebungen in der Altersstruktur zu beobachten. So nahm beispielsweise der Anteil der unter 15jährigen an allen abgewanderten Ausländern von 19 % (1973) auf 27 % (1976) zu. Der Anteil der 15- bis unter 45jährigen verringerte sich im gleichen Zeitraum von 71 % auf 61 %. Die Ausländer im Alter von 45 oder mehr Jahren waren demnach an den Fortzügen anteilmäßig 1976 nur geringfügig stärker beteiligt als 1973.

2.4 Außenwanderungssaldo nach Bundesländern

Mehr Zuzüge aus dem Ausland als Fortzüge nach dort wurden 1976 lediglich in Berlin und im Saarland registriert. Die positive Außenwanderungsbilanz des Saarlandes - sie ist zahlenmäßig allerdings sehr gering - beruht auf einem Überschuß der Zuzüge über die Fortzüge sowohl von Deutschen als auch Ausländern. In Berlin wurde der Fortzugsüberschuß der Ausländer durch den Zuzugsüberschuß der Deutschen mehr als kompensiert. Die höchsten Außenwanderungsverluste wiesen Baden-Württemberg (-32 000), Nordrhein-Westfalen (-13 000), Hessen (-11 000) und Niedersachsen (-4 000) auf.

3 Binnenwanderung

3.1 Wanderungssalden der Bundesländer

Aus den Wanderungen zwischen den Bundesländern verzeichneten 1976 Bayern (18 000), Hessen (11 000), Schleswig-Holstein (8 000) und Niedersachsen (7 000) Zuwanderungsüberschüsse. In den übrigen Ländern haben die Zuzüge die Fortzüge nicht kompensiert. Die höchsten Fortzugsüberschüsse aus der Binnenwanderung hatten Berlin (-15 000), Nordrhein-Westfalen (-9 000) und Hamburg (-7 000). Aus Berlin sind 1976

nach allen Bundesländern mehr Personen fortgezogen als von dort herkamen. Die Abwanderung aus Nordrhein-Westfalen ging überwiegend nach Bayern, Hessen, Baden-Württemberg und Schleswig-Holstein. Das für Hamburg festgestellte Binnenwanderungsdefizit beruht hauptsächlich auf Wanderungsverlusten gegenüber den Nachbarländern Schleswig-Holstein und Niedersachsen.

In den 60er Jahren war eine deutliche Nord-Süd-Wanderung festzustellen, die seit längerem erheblich nachgelassen hat. Im Jahre 1976 ergab sich für den ganzen süddeutschen Raum (Hessen, Rheinland-Pfalz, Baden-Württemberg, Saarland und Bayern) zusammen ein Wanderungsgewinn von 18 000 Personen - 1967 waren es dagegen 53 000 Personen - und für den norddeutschen Raum (Schleswig-Holstein, Hamburg, Niedersachsen, Bremen und Nordrhein-Westfalen) ein Wanderungsverlust von 3 000 Personen. Im Jahre 1967 hatte das für diesen Teil des Bundesgebietes festgestellte Binnenwanderungsdefizit noch etwa 44 000 Personen betragen. An diesen Wanderungen waren zu einem großen Teil auch ausländische Arbeitskräfte beteiligt, die nach ihrer ersten Aufnahme im Bundesgebiet später bessere Wohn- oder Arbeitsmöglichkeiten suchten.

Faßt man die Ergebnisse der Binnen- und Außenwanderung (s. hierzu auch Abschnitt 2.4) zusammen, so zeigt sich folgendes:

Im Jahre 1976 hatten Schleswig-Holstein und erstmals wieder Bayern, Niedersachsen und Hessen eine positive Wanderungsbilanz. Den höchsten Zuwanderungsüberschuß konnte mit 9 000 Personen Bayern verbuchen; für 1975 war hingegen noch eine Nettoabwanderung von -19 000 festgestellt worden. In den übrigen Bundesländern hat sich der Abwanderungsüberschuß teilweise beträchtlich verringert, so beispielsweise in Baden-Württemberg von -75 000 auf -35 000 und in Nordrhein-Westfalen von -48 000 auf -23 000.

Durch Wanderungen hat die deutsche Bevölkerung 1976 in Bayern (+25 000), Hessen (+15 000), Niedersachsen (+14 000), Schleswig-Holstein (+9 000), Baden-Württemberg (+8 000) und Nordrhein-Westfalen (+9 000) zugenommen. 1975 hatte sich für Nordrhein-Westfalen noch eine Nettoabwanderung von -7 000 ergeben. Die Zuzüge von Ausländern blieben in allen Bundesländern wieder hinter den Fortzügen zurück. Die höchsten Fortzugsüberschüsse wiesen er-

neut die Länder auf, in denen die Schwerpunkte der Ausländerbeschäftigung liegen: Baden-Württemberg (-42 000), Nordrhein-Westfalen (-32 000), Bayern (-16 000) und Hessen (-15 000). Gegenüber 1975 hat sich die Nettoabwanderung jedoch deutlich verringert.

3.2 Mobilität der Bevölkerung nach Alter, Geschlecht und Familienstand

Die Wanderungen zwischen den Bundesländern sind seit 1972 rückläufig. In jenem Jahr betrug ihre Zahl rd. 1,1 Mill. oder 17,4 je 1 000 Einwohner, 1976 hingegen nur noch etwa 796 000 oder 12,9.

Die Mobilität der männlichen Bevölkerung ist in der Regel höher als die der weiblichen. So kamen 1976 auf 1 000 männliche Einwohner 15,3 und auf 1 000 weibliche Einwohner 10,8 Umzüge nach einem anderen Bundesland.

Berechnet man alters- und geschlechtsspezifische Mobilitätsziffern, so zeigt sich folgendes:

Bis zum 18. Lebensjahr ist die Mobilität der Mädchen nahezu so groß wie die der Jungen. Das hängt weitgehend damit zusammen, daß die Kinder und Jugendlichen im allgemeinen mit den Eltern umziehen. Bis etwa zum 50. Lebensjahr bleibt dann die Mobilität der Frauen beträchtlich hinter derjenigen der Männer zurück. So kamen 1976 beispielsweise auf 1 000 Männer im Alter von 25 bis unter 30 Jahren knapp 37 Umzüge nach einem anderen Bundesland; auf 1 000 Frauen gleichen Alters hingegen rd. 25. Ab etwa dem 50. Lebensjahr werden die Unter-

schiede in den Ziffern für die beiden Geschlechter immer geringer²⁾

Beachtliche Abweichungen bestehen hinsichtlich der Mobilität der deutschen und ausländischen Bevölkerung. Deutsche ziehen weitaus häufiger in ein anderes Bundesland als Ausländer. So betrug die Zahl der Wanderungen zwischen den Bundesländern - bezogen auf je 1 000 Einwohner entsprechender Staatsangehörigkeit - 1976 bei den deutschen 13,6, bei den Ausländern hingegen nur 1,7. Diese Unterschiede dürften u.a. mit der am 1. April 1975 eingeführten und im Juni 1977 wieder aufgehobenen Begrenzung des Zuzugs ausländischer Arbeitnehmer in überlastete Siedlungsgebiete zusammenhängen.

Abweichungen bestehen auch in der Familienstandsgliederung der nach einem anderen Bundesland verzogenen Deutschen und Ausländer. Bei den Deutschen sind die Ledigen die mobilste Gruppe; von 100 Deutschen, die 1976 ihren Wohnsitz in ein anderes Bundesland verlegten, waren 55 ledig. Der Anteil der Verheirateten betrug 35 %. Bei den Ausländern verhält es sich umgekehrt: Von allen 1976 in ein anderes Bundesland verzogenen Personen war jede zweite verheiratet. Der Unterschied dürfte mit der im Vergleich zur deutschen Bevölkerung etwas anderen Familienstandsgliederung der Ausländer und auch damit zusammenhängen, daß Ausländer häufiger als Deutsche im Familienverband umziehen.

2) Siehe hierzu auch Schwarz, K.: "Analyse der räumlichen Bevölkerungsbewegung", Band 58 der Veröffentlichungen der Akademie für Raumforschung und Landesplanung, Hannover 1969, S. 89 ff.

WANDERUNGEN ZWISCHEN DEN LÄNDERN DES BUNDESgebietes 1976

Salden aus den Wanderungen von Bundesland zu Bundesland

Überschuß der Zuzüge
je 1 000 Einwohner

1 bis 3 Personen
mehr als 3 Personen

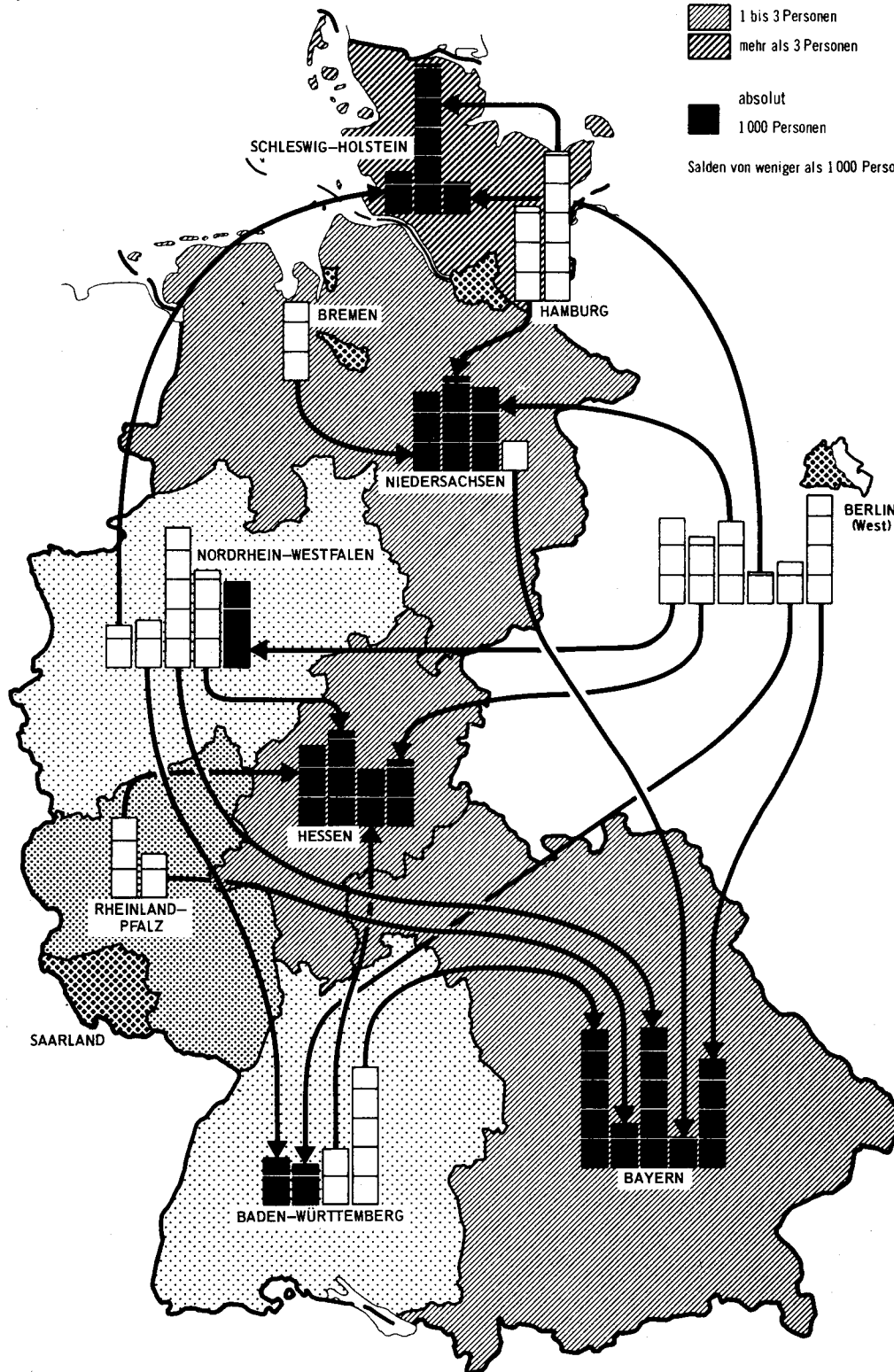
absolut
1 000 Personen

Überschuß der Fortzüge
je 1 000 Einwohner

weniger als 1 Person
1 bis 3 Personen
mehr als 3 Personen

absolut
1 000 Personen

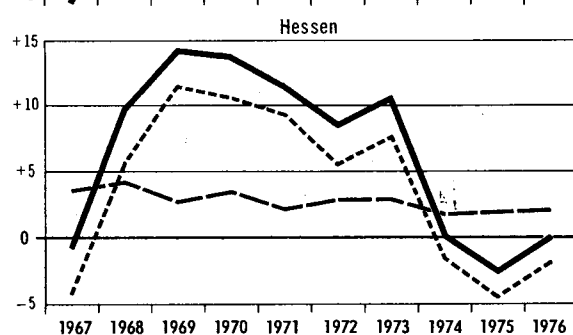
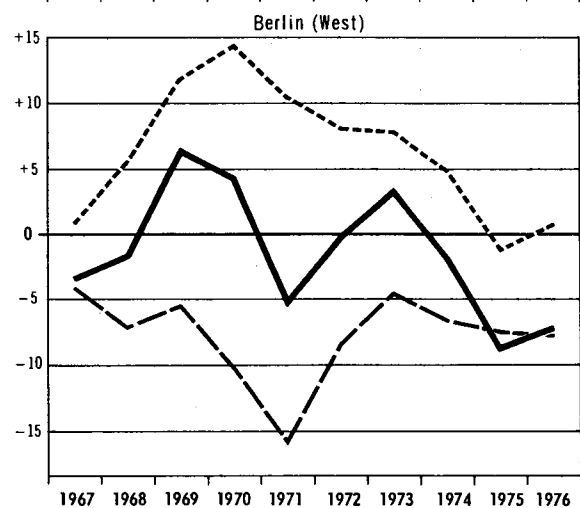
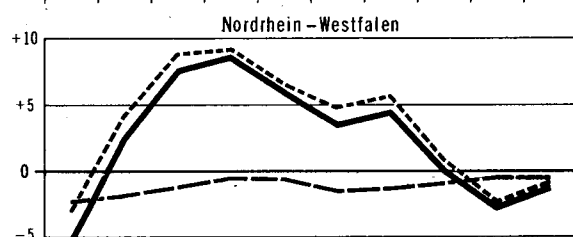
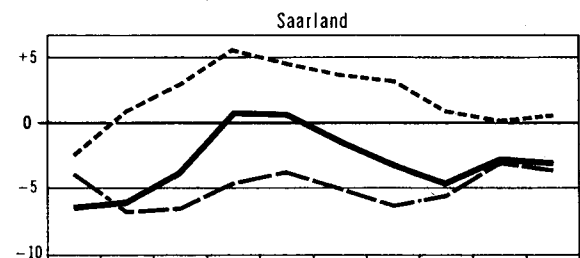
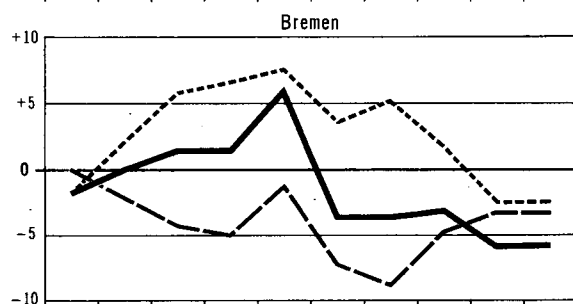
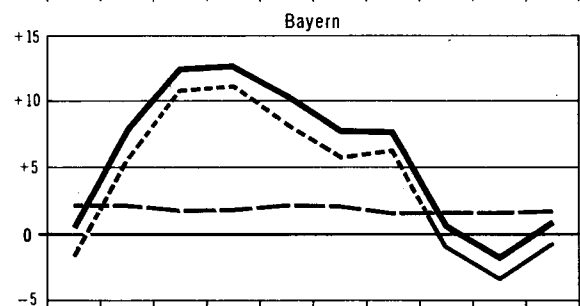
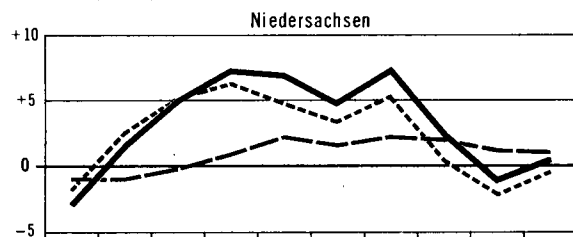
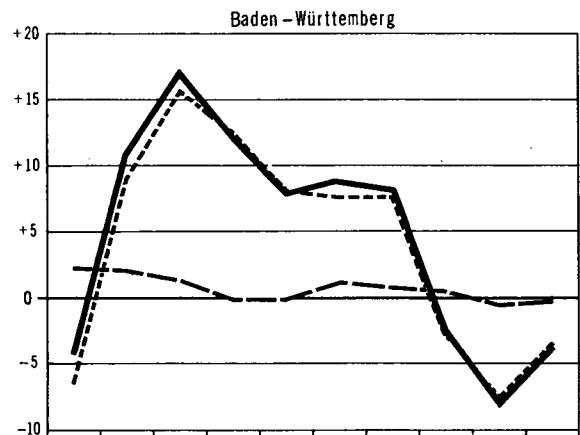
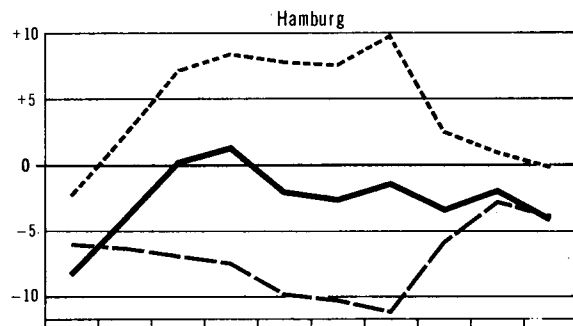

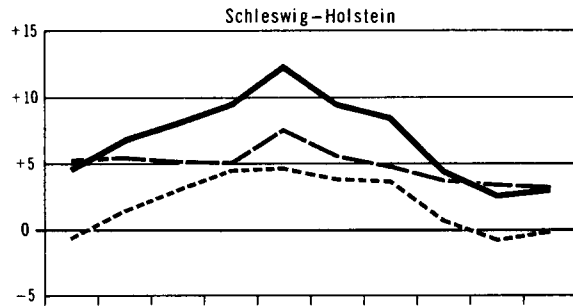
Salden von weniger als 1 000 Personen sind nicht als Säulen dargestellt



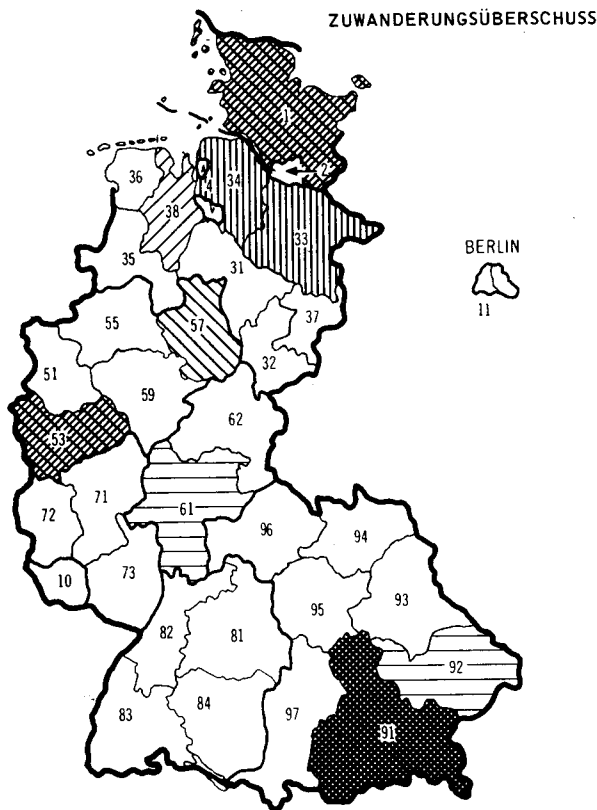
WANDERUNGSSALDEN DER LÄNDER DES BUNDESGBIETES

Je 1 000 Einwohner

Wanderungen insgesamt
 Wanderungen zwischen den Ländern des Bundesgebietes
 Wanderungen über die Grenzen des Bundesgebietes



WANDERUNGSBILANZ DER REGIERUNGS- BZW. VERWALTUNGSBEZIRKE 1976



1 Schleswig - Holstein

2 Hamburg

3 Niedersachsen

- 31 RB Hannover
- 32 RB Hildesheim
- 33 RB Lüneburg
- 34 RB Stade
- 35 RB Osnabrück
- 36 RB Aurich
- 37 VB Braunschweig
- 38 VB Oldenburg

4 Bremen

5 Nordrhein - Westfalen

- 51 RB Düsseldorf
- 53 RB Köln
- 55 RB Münster
- 57 RB Detmold
- 59 RB Arnsberg

6 Hessen

- 61 RB Darmstadt
- 62 RB Kassel

7 Rheinland - Pfalz

- 71 RB Koblenz
- 72 RB Trier
- 73 RB Rheinhessen - Pfalz

8 Baden - Württemberg

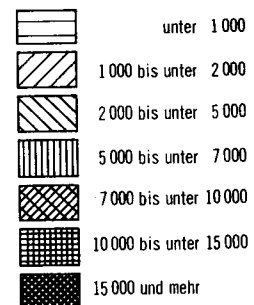
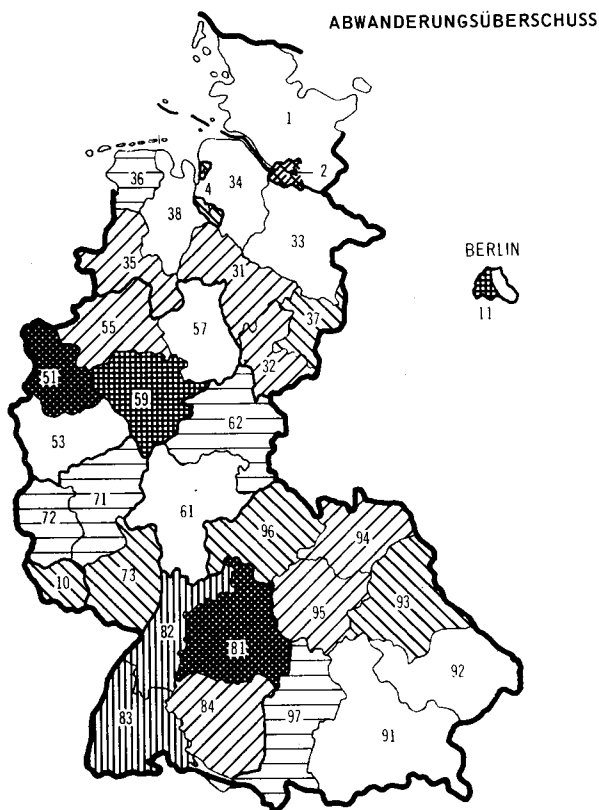
- 81 RB Stuttgart
- 82 RB Karlsruhe
- 83 RB Freiburg
- 84 RB Tübingen

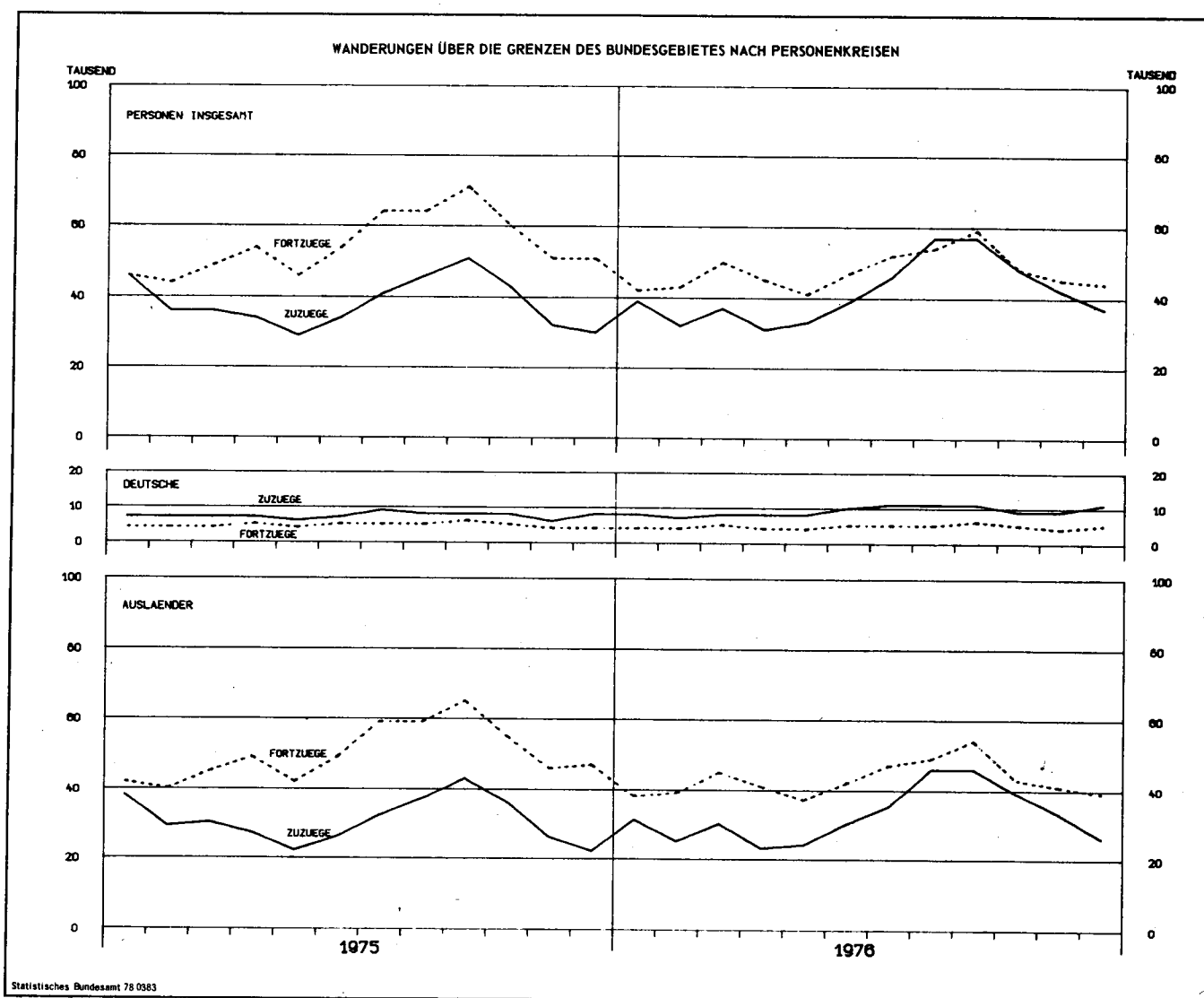
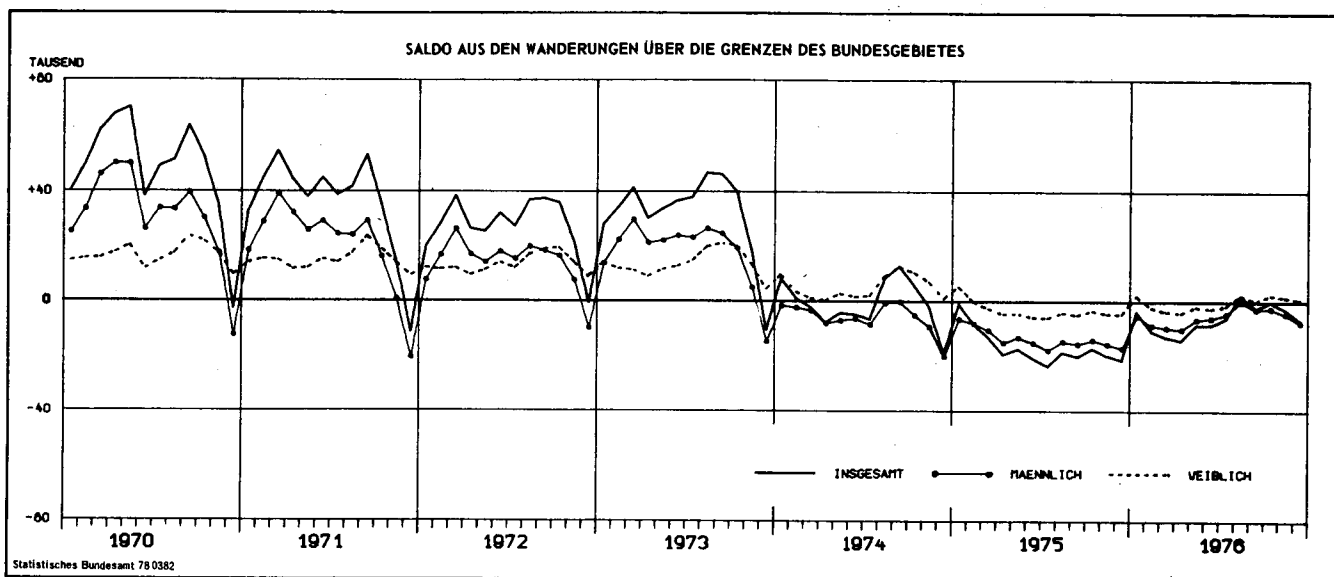
9 Bayern

- 91 RB Oberbayern
- 92 RB Niederbayern
- 93 RB Oberpfalz
- 94 RB Oberfranken
- 95 RB Mittelfranken
- 96 RB Unterfranken
- 97 RB Schwaben

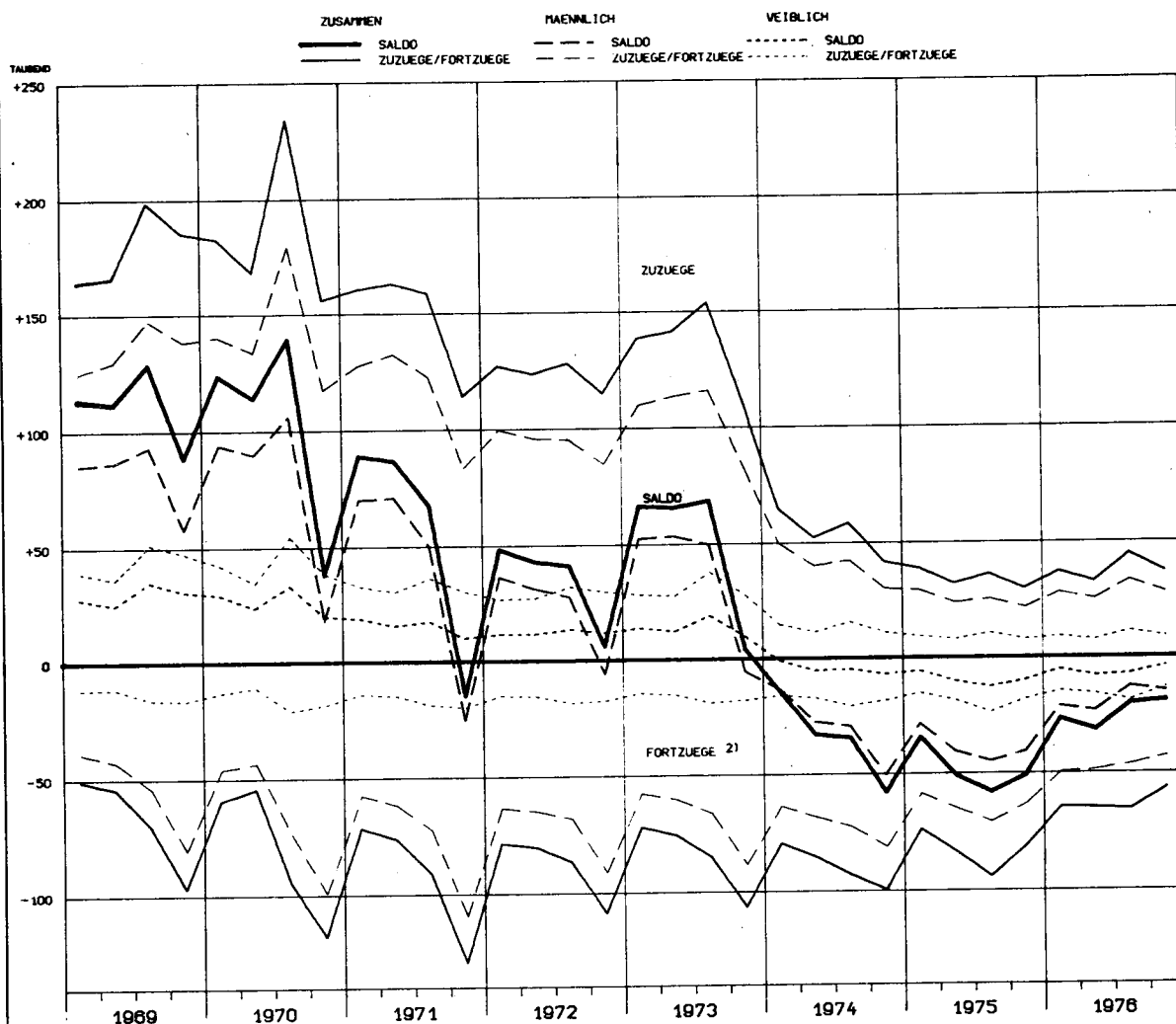
10 Saarland

11 Berlin (West)





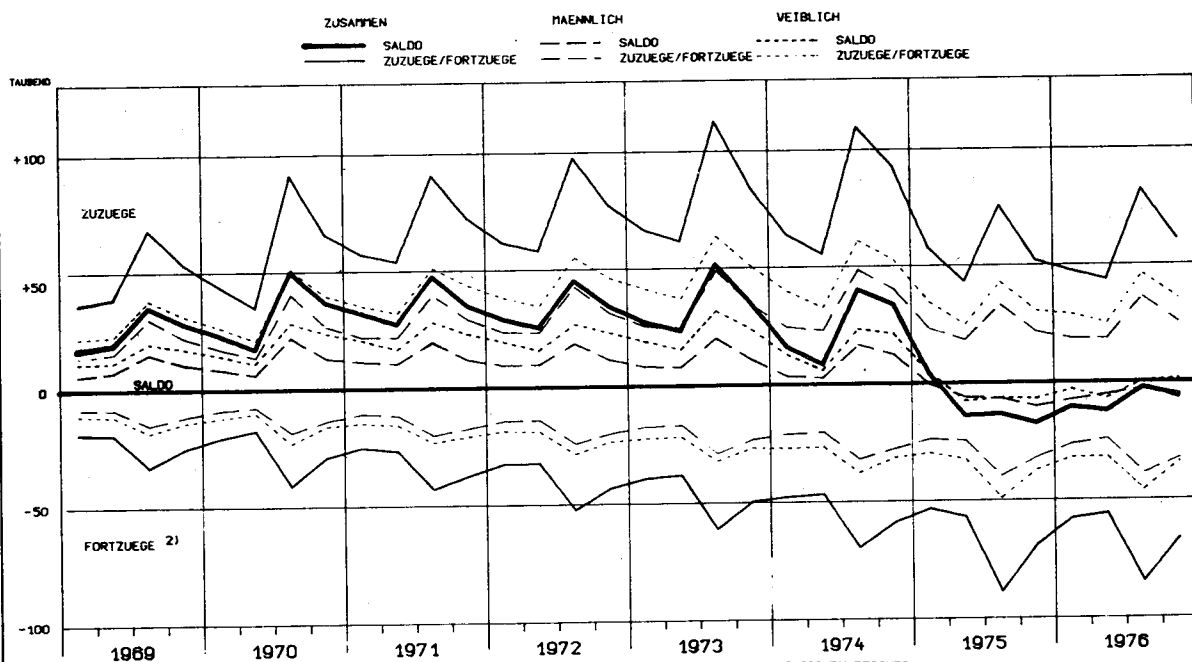
WANDERUNGEN VON AUSLÄNDISCHEN ERWERBSPERSONEN ZWISCHEN DEM BUNDESGBEIT UND DEM AUSLAND ¹⁾



Statistisches Bundesamt 78 0384

¹⁾ AB 1975 EINSCHL. OSTGEBIETE DES DEUTSCHEN REICHES.
²⁾ DIE FORTZÜGE SIND AUS GRÜNDEN DER ÜBERSICHTLICHKEIT IN NEGATIVEN ZAHLEN DARGESTELLT.

WANDERUNGEN VON AUSLÄNDISCHEN NICHTERWERBSPERSONEN ZWISCHEN DEM BUNDESGBEIT UND DEM AUSLAND ¹⁾



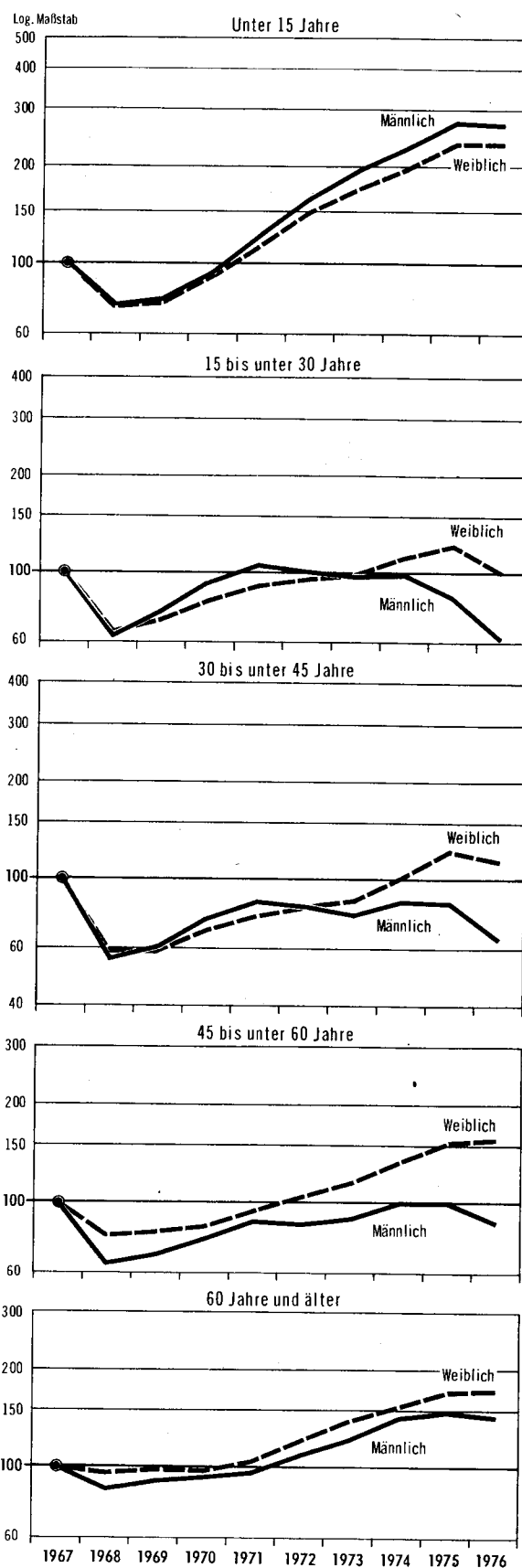
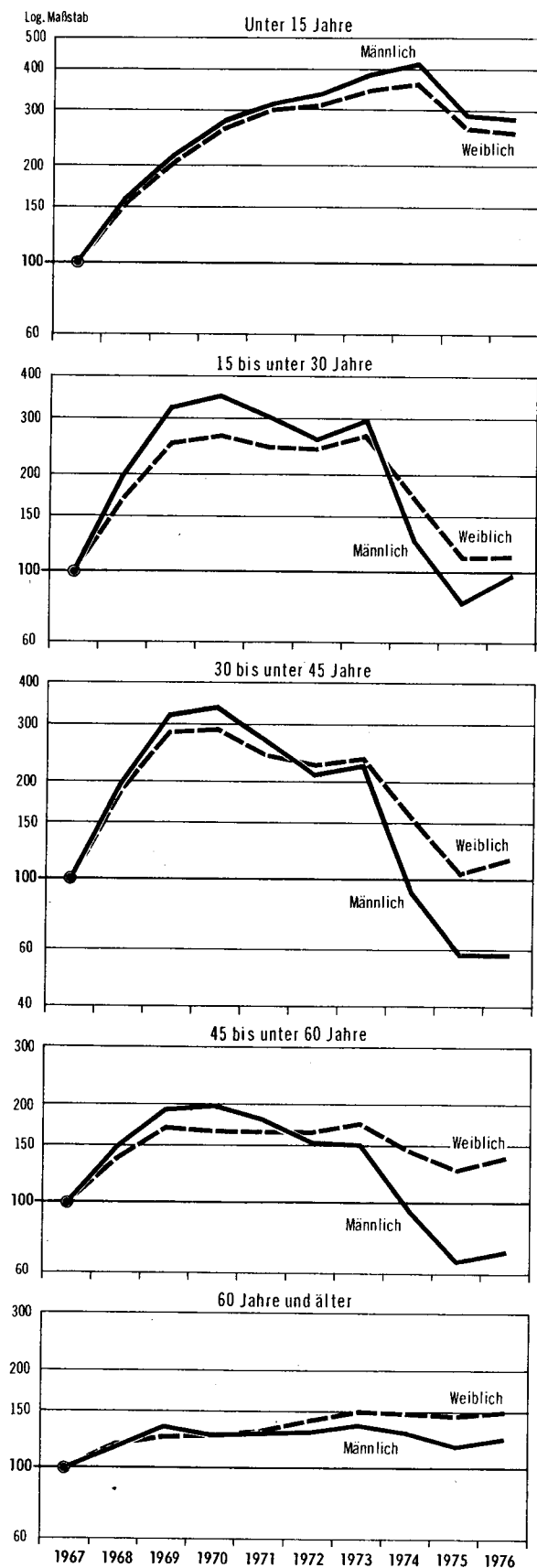
Statistisches Bundesamt 78 0385

¹⁾ AB 1975 EINSCHL. OSTGEBIETE DES DEUTSCHEN REICHES.
²⁾ DIE FORTZÜGE SIND AUS GRÜNDEN DER ÜBERSICHTLICHKEIT IN NEGATIVEN ZAHLEN DARGESTELLT.

WANDERUNGEN VON AUSLÄNDERN ZWISCHEN DEM BUNDESGEBIET UND DEM AUSLAND NACH ALTERSGRUPPEN
1967 100

ZUZÜGE

FORTZÜGE



T a b e l l e n t e i l
1 Zusammenfassende Übersichten
1.1 Wanderungsvolumen

Jahr Geschlecht	Wanderungen										
	über die Grenzen des Bundesgebietes					nach einer anderen Gemeinde im Bundesgebiet					
	Zuzüge		Fortzüge		Überschuß der Zu- (+) bzw. Fortzüge (-)	insgesamt	nach einem anderen Land	innerhalb der Länder			
	insgesamt	darunter aus dem Ausland	insgesamt	darunter nach dem Ausland				insgesamt	gegenüber dem Ausland	zusammen	nach einem(r) anderen Landkreis oder kreis- freien Stadt im gleichen Land
Grundzahlen											
1970	1 072 442	1 042 760	498 397	495 675	+ 574 045	+ 547 085	3 661 524	1 117 560	2 543 964 ^{a)}	1 825 509	718 455
1971	987 685	936 349	557 018	554 280	+ 430 667	+ 382 069	3 733 878	1 125 011	2 608 867 ^{a)}	1 872 775	736 088
1972	903 076	852 549	572 301	568 610	+ 330 775	+ 283 939	3 697 112	1 074 873	2 622 239 ^{a)}	1 844 722	779 633
1973	967 907	932 583	583 874	580 019	+ 384 033	+ 352 564	3 675 214	1 031 400	2 643 814 ^{a)}	1 833 946	809 825
1974	629 786	601 013	639 136	635 613	- 9 350	- 34 600	3 432 142	929 744	2 502 398 ^{a)}	1 711 839	790 482
1975 i	456 112	429 064	655 290	652 966	- 199 178	- 223 902	2 983 631	816 324	2 167 307	1 488 273	679 034
m	241 255	228 346	402 775	401 493	- 161 520	- 173 147	1 601 011	461 604	1 139 407	.	.
w	214 857	200 718	252 515	251 473	- 37 658	- 50 755	1 382 620	354 720	1 027 900	.	.
1976 i	498 667	476 286	570 888	569 133	- 72 221	- 92 847	2 950 376	795 564	2 154 812	1 481 015	673 797
m	268 914	258 282	335 698	334 822	- 66 784	- 76 540	1 573 856	447 201	1 126 655	.	.
w	229 753	218 004	235 190	234 311	- 5 437	- 16 307	1 376 520	348 363	1 028 157	.	.
je 1 000 Einwohner ¹⁾											
1970	17,7	17,2	8,2	8,2	+ 9,5	+ 9,0	60,4	18,4	41,9	30,1	19,2
1971	16,1	15,3	9,1	9,0	+ 7,0	+ 6,2	60,9	18,3	42,6	30,5	19,4
1972	14,6	13,8	9,3	9,2	+ 5,4	+ 4,6	60,0	17,4	42,5	29,9	20,2
1973	15,6	15,0	9,4	9,4	+ 6,2	+ 5,7	59,3	16,6	42,7	29,5	20,8
1974	10,1	9,7	10,3	10,2	- 0,2	- 0,6	55,3	15,0	40,3	27,6	20,1
1975 i	7,4	7,0	10,6	10,6	- 3,2	- 3,6	48,3	13,2	35,1	24,1	17,3
m	8,2	7,7	13,6	13,6	- 5,5	- 5,9	54,3	15,6	38,6	.	.
w	6,6	6,2	7,8	7,7	- 1,2	- 1,6	42,8	11,0	31,8	.	.
1976 i	8,1	7,7	9,3	9,2	- 1,2	- 1,5	47,9	12,9	35,0	24,1	17,2
m	9,2	8,8	11,5	11,4	- 2,3	- 2,6	53,7	15,3	38,4	.	.
w	7,1	6,8	7,3	7,3	- 0,2	- 0,5	42,7	10,8	31,9	.	.

1) Bei den Wanderungen innerhalb der Landkreise je 1 000 Einwohner in den Landkreisen, sonst je 1 000 Einwohner insgesamt.

a) Differenz durch Gebietsstandsänderungen.

1.2 Wanderungsvolumen Länder des Bundesgebietes 1976

Land	Wanderungen								
	Über die Ländergrenzen					nach einer anderen Gemeinde im gleichen Land			
	Zuzüge		insgesamt	Fortzüge		insgesamt	nach einem(r) anderen Landkreis oder kreisfreien Stadt	innerhalb der Landkreise	
	insgesamt	über die Grenzen des Bundesgebietes		aus einem anderen Land	über die Grenzen des Bundesgebietes				nach einem anderen Land
Schleswig-Holstein	73 519	12 019	61 500	65 889	12 539	53 350	114 248	63 465	50 783
Hamburg	60 587	15 856	44 731	67 656	16 192	51 464	-	-	-
Niedersachsen	150 357	34 425	115 932	147 362	38 411	108 951	246 211	165 705	80 506
Bremen	29 574	6 294	23 280	33 684	8 058	25 626	904 ^{a)}	904 ^{a)}	-
Nordrhein-Westfalen	275 670	136 657	139 013	298 291	150 365	147 926	551 787	426 877	124 910
Hessen	145 515	51 274	94 241	145 408	62 047	83 361	211 845	140 807	71 038
Rheinland-Pfalz	88 709	20 943	67 766	95 323	22 889	72 434	124 323	78 574	45 749
Baden-Württemberg	211 451	106 443	105 008	245 999	138 530	107 469	420 800	260 983	159 817
Bayern	180 727	77 064	103 663	171 295	86 088	85 207	455 474	329 180	126 294
Saarland	19 561	6 036	13 525	22 964	5 392	17 572	29 220	14 520	14 700
Berlin (West)	58 561	31 656	26 905	72 699	30 377	42 322	-	-	-
je 1 000 Einwohner									
Schleswig-Holstein	28,5	4,7	23,8	25,5	4,9	20,7	44,2	24,6	19,7
Hamburg	35,5	9,3	26,2	39,6	9,5	30,1	-	-	-
Niedersachsen	20,8	4,8	16,0	20,4	5,3	15,1	34,0	22,9	11,1
Bremen	41,4	8,8	32,6	47,2	11,3	35,9	1,3	1,3	-
Nordrhein-Westfalen	16,1	8,0	8,1	17,4	8,8	8,7	32,3	25,0	7,3
Hessen	26,3	9,3	17,0	26,2	11,2	15,0	38,2	25,4	12,8
Rheinland-Pfalz	24,3	5,7	18,5	26,1	6,3	19,8	34,0	21,5	12,5
Baden-Württemberg	23,1	11,7	11,5	26,9	15,2	11,8	46,1	28,6	17,5
Bayern	16,7	7,1	9,6	15,9	8,0	7,9	42,2	30,5	11,7
Saarland	17,9	5,5	12,4	21,0	4,9	16,1	26,7	13,3	13,5
Berlin (West)	29,8	16,1	13,7	37,0	15,4	21,5	-	-	-

a) Umzüge zwischen Bremen und Bremerhaven.

1.3 Wanderungssalden der Länder des Bundesgebietes 1976

Land	Überschuß der Zu- (+) bzw. Fortzüge (-) 1)			Überschuß der Zu- (+) bzw. Fortzüge (-) aus den Wanderungen zwischen den Ländern					
	insgesamt		Erwerbspersonen	zusammen		Erwerbspersonen	zusammen		Erwerbspersonen
	Anzahl	je 1 000 Einwohner		Anzahl	je 1 000 Einwohner		Anzahl	je 1 000 Einwohner	
			Anzahl			Anzahl			Anzahl
Schleswig-Holstein ..	+ 7 630	+ 3,0	+ 3 812	+ 8 103	+ 3,1	+ 4 936	- 520	- 0,2	- 1 183
Hamburg	+ 7 069	+ 4,1	+ 3 324	+ 6 723	+ 3,9	+ 2 203	- 336	- 0,2	- 1 100
Niedersachsen	+ 2 995	+ 0,4	+ 3 618	+ 7 001	+ 1,0	+ 2 235	- 3 986	- 0,6	- 5 889
Bremen	- 4 110	- 5,8	- 1 585	- 2 371	- 3,3	- 399	- 1 764	- 2,5	- 1 208
Nordrhein-Westfalen ..	- 22 621	- 1,3	- 16 485	- 8 896	- 0,5	- 1 510	- 13 708	- 0,8	- 14 964
Hessen	+ 107	+ 0,0	- 5 771	+ 10 886	+ 2,0	+ 5 182	- 10 773	- 1,9	- 10 926
Rheinland-Pfalz	- 6 614	- 1,8	- 6 509	- 4 444	- 1,2	- 3 695	- 1 946	- 0,5	- 2 690
Baden-Württemberg ..	- 34 548	- 3,8	- 28 898	- 2 474	- 0,3	- 4 237	- 32 087	- 3,5	- 24 700
Bayern	+ 9 432	+ 0,9	+ 346	+ 18 458	+ 1,7	+ 10 378	- 9 024	- 0,8	- 10 552
Saarland	- 3 403	- 3,1	- 3 120	- 4 112	- 3,8	- 2 638	+ 644	+ 0,6	- 511
Berlin (West)	- 14 138	- 7,2	- 8 543	- 15 428	- 7,8	- 8 049	+ 1 279	+ 0,7	- 484
Bundesgebiet	- 72 339	- 1,2	- 73 695	-	-	-	- 72 221	- 1,2	- 73 707

1) Abweichungen in den Summen durch Aufbereitungsdifferenz; siehe Einführung S. 6.

1 Zusammenfassende Übersichten

1.4 Einfluß der Wanderungen und der natürlichen Bevölkerungsbewegung auf die Bevölkerungsentwicklung

1.4.1 Bundesgebiet

1.4.2 Länder

Jahr	Bevölke- rungs- stand am Jahres- anfang	Veränderungen						Bevölke- rungs- stand am Jahres- ende
		Überschuß der				Zu-(+) bzw. Abnahme (-) insgesamt ¹⁾		
		Geborenen (+) bzw. Ge- storbenen (-)		Zu-(+) bzw. Fortzüge (-)				
		1 000	% 2)	1 000	% 2)	1 000	% 2)	
1950	49 635,7	+284,1	+ 6	+ 416,3	+ 8	+ 700,4	+14	50 336,1
1951	50 336,1	+251,7	+ 5	+ 141,3	+ 3	+ 389,9	+ 8	50 726,0
1952	50 726,0	+253,1	+ 5	+ 72,8	+ 1	+ 325,9	+ 6	51 051,9
1953	51 051,9	+218,1	+ 4	+ 369,7	+ 7	+ 587,8	+12	51 639,6
1954	51 639,6	+260,6	+ 5	+ 226,6	+ 4	+ 487,1	+ 9	52 126,8
1955	52 126,8	+238,3	+ 5	+ 333,3	+ 6	+ 571,6	+11	52 698,3
1956	52 698,3	+255,8	+ 5	+ 348,2	+ 7	+ 620,5	+12	53 318,8
1957	53 318,8	+274,3	+ 5	+ 400,8	+ 8	+ 675,0	+13	53 993,8
1958	53 993,8	+307,2	+ 6	+ 305,0	+ 6	+ 612,2	+11	54 606,0
1959	54 606,0	+346,4	+ 6	+ 170,9	+ 3	+ 517,4	+ 9	55 123,4
1960	55 123,4	+325,7	+ 6	+ 335,8	+ 6	+ 661,4	+12	55 784,8
1961	55 784,8	+385,1	+ 7	+ 419,2	+ 8	+ 804,3	+14	56 589,1
1962	56 589,1	+373,7	+ 7	+ 283,3	+ 5	+ 658,1	+12	57 247,2
1963	57 247,2	+381,1	+ 7	+ 223,5	+ 4	+ 617,3	+11	57 864,5
1964	57 864,5	+421,3	+ 7	+ 301,5	+ 5	+ 722,9	+12	58 587,5
1965	58 587,5	+366,7	+ 6	+ 343,8	+ 6	+ 709,1	+12	59 296,6
1966	59 296,6	+364,0	+ 6	+ 131,6	+ 2	+ 496,3	+ 8	59 792,9
1967	59 792,9	+332,1	+ 6	+ 176,9	+ 3	+ 555,5	+ 9	59 948,5
1968	59 948,5	+235,8	+ 4	+ 278,3	+ 5	+ 514,6	+ 9	60 463,0
1969	60 463,0	+159,1	+ 3	+ 572,0	+ 9	+ 731,6	+12	61 194,6
1970	61 194,6	+ 76,0	+ 1	+ 575,2	+ 9	+ 193,4	+ 3	61 001,2
1971	61 001,2	+ 47,9	+ 1	+ 430,3	+ 7	+ 501,3	+ 8	61 502,5
1972	61 502,5	- 30,1	- 0	+ 330,5	+ 5	+ 306,9	+ 5	61 809,4
1973	61 809,4	- 95,4	- 2	+ 384,0	+ 6	+ 292,0	+ 5	62 101,4
1974	62 101,4	-101,1	- 2	- 9,3	- 0	+ 109,9	- 2	61 991,5
1975	61 991,5	-148,7	- 2	- 199,4	- 3	+ 346,9	- 6	61 644,6
1976	61 644,6	-130,3	- 2	- 72,3	- 1	- 202,6	- 3	61 442,0

Land	Bevölke- rungs- stand am 1.1.1976	Veränderungen						Bevölke- rungs- stand am 31.12. 1976
		Überschuß der				Zu-(+) bzw.		
		Geborenen (+) bzw. Ge- storbenen (-)		Zu-(+) bzw. Fortzüge (-)		Abnahme (-) ins- ¹⁾ gesamt		
		1 000	% 2)	1 000	% 2)	1 000	% 2)	
SchH	2 582,4	- 7,3	- 2,8	+ 7,6	+ 3,0	+ 0,3	+ 0,1	2 582,7
Hmb	1 717,4	- 11,7	- 6,8	- 7,1	- 4,1	-18,8	-10,9	1 698,6
Ndsa	7 238,5	- 14,6	- 2,0	+ 3,0	+ 0,4	-11,6	- 1,6	7 226,9
Brm	716,8	- 2,7	- 3,8	- 4,1	- 5,7	- 6,8	- 9,5	710,0
NW	17 129,6	- 33,8	- 2,0	- 22,6	- 1,3	-56,4	- 3,3	17 073,2
Hess	5 549,8	- 11,5	- 2,1	+ 0,1	+ 0,0	-11,4	- 2,1	5 538,4
RhPf	3 665,7	- 10,2	- 2,8	- 6,6	- 1,8	-16,8	- 4,6	3 649,0
BaWü	9 152,7	+ 1,1	+ 0,1	- 34,5	- 3,8	-33,5	- 3,7	9 119,3
Bay	10 810,4	- 15,6	- 1,4	+ 9,4	+ 0,9	- 6,2	- 0,6	10 804,2
Saar	1 096,3	- 4,0	- 3,6	- 3,4	- 3,1	- 7,4	- 6,7	1 089,0
Bln W	1 984,8	- 20,0	- 10,1	- 14,1	- 7,1	-34,1	-17,2	1 950,7

1) Einschl. Differenz zwischen vorläufigem und endgültigem Ergebnis der Statistik der natürlichen Bevölkerungsbewegung und Berichtigung von Gemeindergebnissen. - 2) Der Bevölkerung am Jahresanfang.

a) Die durch die Volkszählung am 27. 5.1970 ermittelte Einwohnerzahl lag um 857 707 Personen unter dem zum gleichen Stichtag durch die Fortschreibung ermittelten Bevölkerungsstand. Dadurch ergibt sich für das Jahr 1970 trotz Geburten- und Zuwanderungsüberschusses rechnerisch eine Bevölkerungsabnahme.

1.5 Salden aus den Wanderungen insgesamt nach Ländern des Bundesgebietes

Land	1967	1968	1969	1970	1971	1972	1973	1974	1975	1976
Grundzahlen										
Schleswig-Holstein	+ 11 409	+ 17 329	+ 20 598	+ 24 014	+ 31 056	+ 24 032	+ 21 744	+ 11 284	+ 6 780	+ 7 630
Hamburg	- 15 237	- 7 403	+ 409	+ 2 435	- 3 756	- 4 844	- 2 386	- 6 063	- 3 512	- 7 069
Niedersachsen	- 20 758	+ 10 027	+ 35 096	+ 51 143	+ 48 671	+ 34 347	+ 53 164	+ 16 702	- 8 268	+ 2 995
Bremen	- 1 340	+ 19	+ 1 054	+ 1 078	+ 4 580	- 2 727	- 2 735	- 2 227	- 4 236	- 4 110
Nordrhein-Westfalen	- 91 347	+ 40 368	+ 130 190	+ 146 335	+ 100 494	+ 58 095	+ 76 552	+ 711	- 48 180	- 22 621
Hessen	- 4 240	+ 51 340	+ 76 437	+ 75 024	+ 62 099	+ 46 553	+ 58 735	+ 449	- 14 674	+ 107
Rheinland-Pfalz	- 7 289	+ 4 280	+ 17 187	+ 20 849	+ 17 539	+ 14 732	+ 17 601	- 5 119	- 11 723	- 6 614
Baden-Württemberg	- 36 962	+ 93 724	+ 150 347	+ 109 461	+ 70 307	+ 78 933	+ 75 267	- 22 215	- 74 865	- 34 548
Bayern	+ 3 749	+ 79 196	+ 131 332	+ 135 137	+ 110 454	+ 83 472	+ 83 098	+ 6 104	- 19 448	+ 9 432
Saarland	- 7 401	- 6 882	- 4 352	+ 821	+ 713	- 1 590	- 3 644	- 5 250	- 3 238	- 3 403
Berlin (West)	- 7 508	- 3 711	- 13 741	+ 8 875	- 11 826	- 550	+ 6 614	- 3 723	- 17 685	- 14 138
Bundesgebiet	- 176 924	+ 278 287	+ 572 039	+ 575 172	+ 430 331	+ 330 453	+ 384 010	- 9 347	-199 049	- 72 339
je 1 000 Einwohner										
Schleswig-Holstein	+ 4,6	+ 6,9	+ 8,1	+ 9,4	+ 12,3	+ 9,4	+ 8,4	+ 4,4	+ 2,6	+ 3,0
Hamburg	- 8,3	- 4,1	+ 0,2	+ 1,3	- 2,1	- 2,7	- 1,4	- 3,5	- 2,0	- 4,1
Niedersachsen	- 3,0	+ 1,4	+ 5,0	+ 7,2	+ 6,8	+ 4,8	+ 7,3	+ 2,3	- 1,1	+ 0,4
Bremen	- 1,8	+ 0,0	+ 1,4	+ 1,4	+ 6,2	- 3,7	- 3,7	- 3,1	- 5,9	- 5,8
Nordrhein-Westfalen	- 5,4	+ 2,4	+ 7,6	+ 8,5	+ 5,9	+ 3,4	+ 4,4	+ 0,0	- 2,8	- 1,3
Hessen	- 0,8	+ 9,7	+ 14,2	+ 13,7	+ 11,4	+ 8,4	+ 10,6	+ 0,1	- 2,6	+ 0,0
Rheinland-Pfalz	- 2,0	+ 1,2	+ 4,7	+ 5,7	+ 4,8	+ 4,0	+ 4,8	- 1,4	- 3,2	- 1,8
Baden-Württemberg	- 4,3	+ 10,9	+ 17,1	+ 12,2	+ 7,8	+ 8,7	+ 8,2	- 2,4	- 8,1	- 3,8
Bayern	+ 0,4	+ 7,7	+ 12,5	+ 12,7	+ 10,4	+ 7,8	+ 7,7	+ 0,6	- 1,8	+ 0,9
Saarland	- 6,5	- 6,1	- 3,9	+ 0,7	+ 0,6	- 1,4	- 3,3	- 4,7	- 2,9	- 3,1
Berlin (West)	- 3,5	- 1,7	- 6,4	+ 4,2	- 5,6	- 0,3	+ 3,2	- 1,8	- 8,8	- 7,2
Bundesgebiet	- 3,0	+ 4,6	+ 9,4	+ 9,3	+ 7,0	+ 5,4	+ 6,2	- 0,2	- 3,2	- 1,2

1 Zusammenfassende Übersichten

1.6 Wanderungen zwischen den Ländern des Bundesgebietes

Land	1967	1968	1969	1970	1971	1972	1973	1974	1975	1976
Zuzüge										
Schleswig-Holstein ..	79 187	79 663	80 812	79 665	85 826	80 647	76 793	69 688	64 159	61 500
Hamburg	56 002	55 649	56 679	55 065	54 071	52 387	49 617	49 410	48 782	44 731
Niedersachsen	135 107	133 066	139 486	146 846	156 196	147 866	146 800	135 666	118 538	115 932
Bremen	27 512	26 706	27 035	26 476	30 674	27 775	26 280	25 833	23 603	23 280
Nordrhein-Westfalen ..	176 781	181 261	192 702	202 762	201 258	184 109	178 746	162 167	141 905	139 013
Hessen	121 059	123 437	124 541	129 566	124 741	123 602	121 807	107 289	93 916	94 241
Rheinland-Pfalz	85 089	84 890	86 779	88 085	87 030	85 475	83 350	76 389	67 580	67 766
Baden-Württemberg ..	155 220	157 204	161 077	156 409	154 870	157 198	150 481	130 510	106 900	105 008
Bayern	138 564	139 660	144 734	149 464	151 927	144 986	136 844	121 869	107 020	103 663
Saarland	17 006	16 788	17 033	17 443	17 637	17 084	15 176	14 834	14 052	13 525
Berlin (West)	50 320	51 504	62 157	65 779	60 781	53 744	45 506	36 089	29 869	26 905
Bundesgebiet ...	1 041 847	1 049 828	1 093 035	1 117 560	1 125 011	1 074 873	1 031 400	929 744	816 324	795 564

Fortzüge										
Schleswig-Holstein ..	65 975	65 758	67 792	66 949	66 584	66 335	64 483	60 253	55 322	53 350
Hamburg	67 076	67 080	69 256	68 500	71 844	70 675	69 211	59 618	53 795	51 464
Niedersachsen	142 323	140 232	140 633	140 588	141 511	137 393	131 184	121 868	110 521	108 951
Bremen	27 510	28 260	30 281	30 120	31 543	33 179	32 753	29 301	25 994	25 626
Nordrhein-Westfalen ..	215 663	211 290	213 118	211 216	211 755	209 013	201 203	176 956	151 256	147 926
Hessen	102 499	101 053	109 988	111 503	113 267	107 570	105 486	97 706	83 139	83 361
Rheinland-Pfalz	85 838	86 938	87 233	88 732	87 437	86 816	84 906	81 573	72 018	72 434
Baden-Württemberg ..	136 794	140 016	149 406	158 608	156 485	147 585	144 215	127 061	112 301	107 469
Bayern	117 128	117 606	127 215	130 139	128 638	122 628	120 698	104 604	89 452	85 207
Saarland	21 529	24 534	24 509	22 758	21 933	22 817	22 335	21 101	17 438	17 572
Berlin (West)	59 517	66 914	73 864	87 320	94 350	71 184	54 949	49 700	44 959	42 322
Bundesgebiet ...	1 041 852	1 049 681	1 093 295	1 116 433	1 125 347	1 075 195	1 031 423	929 741	816 195	795 682

Überschuß der Zu- (+) bzw. Fortzüge (-)

Schleswig-Holstein ..	+ 13 212	+ 13 905	+ 13 020	+ 12 716	+ 19 242	+ 14 312	+ 12 310	+ 9 435	+ 8 837	+ 8 150
Hamburg	- 11 074	- 11 431	- 12 577	- 13 435	- 17 773	- 18 288	- 19 594	- 10 208	- 5 013	- 6 733
Niedersachsen	- 7 216	- 7 166	- 1 147	+ 6 258	+ 14 685	+ 10 473	+ 15 616	+ 13 798	+ 8 017	+ 6 981
Bremen	+ 2	- 1 554	- 3 246	- 3 644	- 869	- 5 404	- 6 473	- 3 468	- 2 391	- 2 346
Nordrhein-Westfalen ..	- 38 882	- 30 029	- 20 416	- 8 454	- 10 497	- 24 904	- 22 457	- 14 789	- 9 351	- 8 913
Hessen	+ 18 560	+ 22 384	+ 14 553	+ 18 063	+ 11 474	+ 16 032	+ 16 321	+ 9 583	+ 10 777	+ 10 880
Rheinland-Pfalz	- 749	- 2 048	- 454	- 647	- 407	- 1 341	- 1 556	- 5 184	- 4 438	- 4 668
Baden-Württemberg ..	+ 18 426	+ 17 188	+ 11 671	- 2 199	+ 1 615	+ 9 613	+ 6 266	+ 3 449	+ 5 401	+ 2 461
Bayern	+ 21 436	+ 22 054	+ 17 519	+ 19 325	+ 23 289	+ 22 358	+ 16 146	+ 17 265	+ 17 568	+ 18 456
Saarland	- 4 523	- 7 746	- 7 476	- 5 315	- 4 296	- 5 733	- 7 159	- 6 267	- 3 386	- 4 047
Berlin (West)	- 9 197	- 15 410	- 11 707	- 21 541	- 33 569	- 17 440	- 9 443	- 13 611	- 15 090	- 15 417
Bundesgebiet ...	- 5	+ 147	- 260	+ 1 127	- 336	- 322	- 23	+ 3	+ 129	- 118

je 1 000 Einwohner

Schleswig-Holstein ..	+ 5,3	+ 5,5	+ 5,2	+ 5,1	+ 7,6	+ 5,6	+ 4,8	+ 3,7	+ 3,4	+ 3,2
Hamburg	- 6,0	- 6,3	- 6,9	- 7,5	- 9,9	- 10,3	- 11,1	- 5,9	- 2,9	- 3,9
Niedersachsen	- 1,0	- 1,0	- 0,2	+ 0,9	+ 2,1	+ 1,5	+ 2,2	+ 1,9	+ 1,1	+ 1,0
Bremen	+ 0,0	- 2,1	- 4,3	- 5,0	- 1,2	- 7,3	- 8,8	- 4,8	- 3,3	- 3,3
Nordrhein-Westfalen ..	- 2,3	- 1,8	- 1,2	- 0,5	- 0,6	- 1,5	- 1,3	- 0,9	- 0,5	- 0,5
Hessen	+ 3,5	+ 4,2	+ 2,7	+ 3,4	+ 2,1	+ 2,9	+ 2,9	+ 1,7	+ 1,9	+ 2,0
Rheinland-Pfalz	- 0,2	- 0,6	- 0,1	- 0,2	- 0,1	- 0,4	- 0,4	- 1,4	- 1,2	- 1,3
Baden-Württemberg ..	+ 2,2	+ 2,0	+ 1,3	- 0,2	+ 0,2	+ 1,1	+ 0,7	+ 0,4	- 0,6	- 0,3
Bayern	+ 2,1	+ 2,1	+ 1,7	+ 1,8	+ 2,2	+ 2,1	+ 1,5	+ 1,6	+ 1,6	+ 1,7
Saarland	- 4,0	- 6,9	- 6,6	- 4,7	- 3,8	- 5,1	- 6,4	- 5,7	- 3,1	- 3,7
Berlin (West)	- 4,2	- 7,2	- 5,5	- 10,1	- 16,0	- 8,4	- 4,6	- 6,7	- 7,5	- 7,8
Bundesgebiet ...	- 0,0	+ 0,0	- 0,0	+ 0,0	- 0,0	- 0,0	- 0,0	+ 0,0	+ 0,0	- 0,0

1.7 Wanderungen zwischen dem Bundesgebiet und der Deutschen Demokratischen Republik sowie Berlin (Ost)

Jahr	Zuzüge			Fortzüge			Saldo		
	insgesamt ¹⁾	männlich ¹⁾	weiblich ¹⁾	insgesamt ¹⁾	männlich ¹⁾	weiblich ¹⁾	insgesamt ¹⁾	männlich ¹⁾	weiblich ¹⁾
1956	396 300	192 100	204 200	46 700	24 700	22 000	+ 349 600	+ 167 400	+ 182 200
1957	384 700	194 100	190 600	52 600	28 500	24 100	+ 332 000	+ 165 600	+ 166 500
1958	226 200	104 300	122 000	38 700	21 700	17 000	+ 187 600	+ 82 600	+ 105 000
1959	173 800	83 000	90 900	38 700	21 800	16 800	+ 135 200	+ 61 100	+ 74 000
1960	225 400	110 900	114 500	28 500	16 400	12 200	+ 196 900	+ 94 600	+ 102 300
1961	233 500	115 500	117 900	23 100	13 500	9 600	+ 210 400	+ 102 100	+ 108 300
1962	21 500	9 500	11 900	8 800	5 200	3 600	+ 12 700	+ 4 300	+ 8 400
1963	47 100	15 400	31 700	4 700	2 800	1 900	+ 42 400	+ 12 600	+ 29 880
1964	39 300	13 500	25 800	4 900	2 700	2 200	+ 34 400	+ 10 800	+ 23 600
1965	29 500	10 500	19 100	5 600	2 800	2 800	+ 23 900	+ 7 700	+ 16 300
1966	24 300	8 500	15 800	4 300	2 100	2 200	+ 20 100	+ 6 400	+ 13 700
1967	20 700	7 000	13 700	3 600	1 700	1 900	+ 17 000	+ 5 300	+ 11 700
1968	18 600	6 300	12 300	2 900	1 300	1 600	+ 15 700	+ 5 100	+ 10 600
1969	20 600	7 100	13 500	2 500	1 000	1 400	+ 18 100	+ 6 100	+ 12 000
1970	20 700	6 800	13 900	2 100	800	1 300	+ 18 600	+ 6 000	+ 12 600
1971	19 800	6 800	13 000	1 800	700	1 100	+ 18 000	+ 6 100	+ 11 900
1972	19 700	7 500	12 200	1 800	700	1 100	+ 18 000	+ 6 800	+ 9 800
1973	17 300	6 400	10 900	1 700	600	1 000	+ 15 600	+ 5 300	+ 9 400
1974	16 200	5 800	10 300	1 500	500	1 000	+ 14 600	+ 5 300	+ 9 400
1975	20 300	7 900	12 500	1 400	500	900	+ 18 900	+ 7 300	+ 11 600
1976	17 100	6 700	10 400	1 300	500	800	+ 15 800	+ 6 200	+ 9 600

¹⁾ Abweichungen in den Summen durch Runden der Zahlen.

1 Zusammenfassende Übersichten

1.8 Monatssalden aus den Wanderungen über die Grenzen des Bundesgebietes

1 000

Jahr	Ge- schlecht	Januar	Februar	März	April	Mai	Juni	Juli	August	September	Oktober	November	Dezember
1972	insgesamt	+ 19,9	+ 28,5	+ 38,5	+ 26,6	+ 25,5	+ 32,2	+ 27,4	+ 37,3	+ 37,5	+ 36,1	+ 21,8	- 0,7
	männlich	+ 7,7	+ 16,9	+ 26,4	+ 17,1	+ 14,2	+ 18,1	+ 15,4	+ 20,0	+ 18,5	+ 16,5	+ 7,6	- 9,7
	weiblich	+ 12,2	+ 11,6	+ 12,1	+ 9,5	+ 11,3	+ 14,2	+ 12,0	+ 17,1	+ 19,0	+ 19,6	+ 14,2	+ 9,0
1973	insgesamt	+ 28,2	+ 34,4	+ 41,3	+ 30,4	+ 33,8	+ 36,7	+ 37,9	+ 46,7	+ 46,0	+ 40,0	+ 18,8	- 10,3
	männlich	+ 14,0	+ 22,5	+ 29,9	+ 21,4	+ 22,2	+ 24,0	+ 23,3	+ 26,6	+ 24,7	+ 19,4	+ 5,0	- 14,6
	weiblich	+ 14,3	+ 11,9	+ 11,4	+ 9,1	+ 11,6	+ 12,8	+ 14,7	+ 20,0	+ 21,3	+ 20,6	+ 13,8	+ 4,4
1974	insgesamt	+ 8,3	+ 1,0	- 2,2	- 7,6	- 4,1	- 4,7	- 6,3	+ 8,5	+ 12,9	+ 5,7	- 2,0	- 19,0
	männlich	- 1,6	- 2,3	- 3,3	- 7,9	- 6,8	- 6,2	- 8,3	- 0,6	+ 0,2	+ 0,0	- 9,1	- 20,1
	weiblich	+ 9,9	+ 3,4	+ 1,1	+ 0,3	+ 2,7	+ 1,6	+ 1,9	+ 9,1	+ 12,7	+ 5,7	+ 7,2	+ 1,1
1975	insgesamt	- 0,8	- 8,1	- 12,8	- 19,3	- 17,2	- 20,7	- 23,5	- 18,4	- 20,1	- 17,1	- 19,7	- 21,3
	männlich	- 6,2	- 8,0	- 10,3	- 14,9	- 13,0	- 15,1	- 17,7	- 14,5	- 15,4	- 13,9	- 15,5	- 16,9
	weiblich	+ 5,4	- 0,1	- 2,5	- 4,4	- 4,2	- 5,6	- 5,8	- 3,9	- 4,7	- 3,2	- 4,3	- 4,5
1976	insgesamt	- 3,4	- 10,6	- 12,8	- 13,9	- 8,2	- 8,2	- 5,9	+ 2,3	- 2,3	- 0,1	- 2,6	- 6,5
	männlich	- 5,6	- 8,5	- 9,3	- 9,9	- 6,3	- 5,8	- 4,4	- 0,1	- 2,7	- 2,4	- 4,3	- 7,4
	weiblich	+ 2,2	- 2,0	- 3,5	- 4,0	- 1,8	- 2,4	- 1,5	+ 2,4	+ 0,4	+ 2,4	+ 1,7	+ 0,8

1.9 Wanderungen über die Grenzen des Bundesgebietes nach Personenkreisen

Jahr	Zuzüge			Fortzüge			Saldo		
	insgesamt	männlich	weiblich	insgesamt	männlich	weiblich	insgesamt	männlich	weiblich
<u>Personen insgesamt</u>									
1974	629 786	343 143	286 643	639 136	413 993	225 143	- 9 350	- 70 850	+ 61 500
1975	456 112	241 255	214 857	655 290	402 775	252 515	- 199 178	- 161 520	- 37 658
1976	498 667	268 914	229 753	570 888	335 698	235 190	- 72 221	- 66 784	- 5 437
<u>Deutsche</u>									
1974	87 361	41 676	45 685	57 176	27 888	29 288	+ 30 185	+ 13 788	+ 16 397
1975	88 794	42 919	45 875	54 919	26 641	28 278	+ 33 875	+ 16 278	+ 17 597
1976	110 509	53 865	56 644	55 284	26 439	28 845	+ 55 225	+ 27 426	+ 27 799
<u>Ausländer</u>									
1974	542 425	301 467	240 958	581 960	386 105	195 855	- 39 535	- 84 638	+ 45 103
1975	367 318	198 336	168 982	600 371	376 134	224 237	- 233 053	- 177 798	- 55 255
1976	388 158	215 049	173 109	515 604	309 259	206 345	- 127 446	- 94 210	- 33 236
<u>Erwerbspersonen insgesamt</u>									
1974	259 533	190 444	69 089	388 517	303 786	84 731	- 128 984	- 113 342	- 15 642
1975	179 820	127 985	51 835	361 161	274 021	87 140	- 181 341	- 146 036	- 35 305
1976	204 048	147 944	56 104	277 755	204 251	73 504	- 73 707	- 56 307	- 17 400
<u>Deutsche Erwerbspersonen</u>									
1974	40 087	25 295	14 792	30 411	18 490	11 921	+ 9 676	+ 6 805	+ 2 871
1975	41 059	26 099	14 960	28 862	17 631	11 231	+ 12 197	+ 8 468	+ 3 729
1976	50 515	31 926	18 589	27 139	16 459	10 680	+ 23 376	+ 15 467	+ 7 909
<u>Ausländische Erwerbspersonen</u>									
1974	219 446	165 149	54 297	358 106	285 296	72 810	- 138 660	- 120 147	- 18 513
1975	138 761	101 886	36 875	332 299	256 390	75 909	- 193 538	- 154 504	- 39 034
1976	153 533	116 018	37 515	250 616	187 792	62 824	- 97 083	- 71 774	- 25 309
<u>Nichterwerbspersonen insgesamt</u>									
1974	370 253	152 699	217 554	250 619	110 207	140 412	+ 119 634	+ 42 492	+ 77 142
1975	276 292	113 270	163 022	294 129	128 754	165 375	- 17 837	- 15 484	- 2 353
1976	294 619	120 970	173 649	293 133	131 447	161 686	+ 1 486	- 10 477	+ 11 963
<u>Deutsche Nichterwerbspersonen</u>									
1974	47 274	16 381	30 893	26 765	9 398	17 367	+ 20 509	+ 6 983	+ 13 526
1975	47 735	16 820	30 915	26 057	9 010	17 047	+ 21 678	+ 7 810	+ 13 868
1976	59 994	21 939	38 055	28 145	9 980	18 165	+ 31 849	+ 11 959	+ 19 890
<u>Ausländische Nichterwerbspersonen</u>									
1974	322 979	136 318	186 661	223 854	100 809	123 045	+ 99 125	+ 35 509	+ 63 616
1975	228 557	96 450	132 107	268 072	119 744	148 328	- 39 515	- 23 294	- 16 221
1976	234 625	99 031	135 594	264 988	121 467	143 521	- 30 363	- 22 436	- 7 927

1 Zusammenfassende Übersichten

1.10 Wanderungen zwischen dem Bundesgebiet und dem Ausland nach Herkunfts- bzw. Zielländern

Herkunfts- bzw. Zielland	Zuzüge				Fortzüge			
	1973	1974	1975	1976	1973	1974	1975	1976
Europäisches Ausland	839 124	515 122	351 464	393 471	514 814	563 310	580 626	494 688
OECD-Länder ¹⁾	646 406	399 500	261 614	280 661	401 518	439 338	455 051	395 099
Belgien	4 961	4 517	4 267	4 353	4 377	4 900	4 603	4 417
Dänemark	2 749	2 311	1 950	1 868	2 243	1 968	1 742	1 913
Frankreich	19 059	16 513	13 507	13 634	14 968	15 186	13 590	13 166
Großbritannien u. Nordirland	20 017	17 360	14 126	15 701	12 174	13 294	12 063	11 976
Irland	1 290	970	814	1 221	740	805	739	933
Italien	154 855	88 062	53 135	69 179	124 157	122 888	106 870	87 392
Luxemburg	1 018	944	818	815	883	967	924	863
Niederlande	13 779	10 837	8 646	8 142	10 961	10 691	9 967	9 369
EG-Länder	217 728	141 514	97 263	114 913	170 503	170 699	150 498	130 029
Finnland	2 920	2 038	1 424	1 456	2 527	2 031	1 790	1 348
Griechenland	36 571	30 473	18 626	16 521	49 252	49 229	66 312	58 954
Island	170	171	125	153	176	180	128	145
Norwegen	1 555	1 200	1 061	932	1 247	1 316	1 223	1 217
Österreich	35 820	22 269	15 219	16 142	27 241	26 427	19 461	16 187
Portugal	39 714	13 830	8 946	6 335	10 872	17 796	15 250	12 594
Schweden	3 666	2 759	1 933	1 819	2 220	2 485	2 671	2 470
Schweiz	10 041	8 104	8 076	7 746	8 843	8 040	6 514	6 395
Spanien	47 874	15 712	9 772	8 355	41 042	49 734	42 090	34 669
Türkei	250 347	161 430	99 169	106 289	87 595	111 401	149 114	131 091
Bulgarien	836	691	694	668	591	605	611	547
Jugoslawien	151 732	72 835	46 068	41 136	92 057	102 588	100 698	75 135
Polen ²⁾	12 702	12 812	20 510	45 106	8 463	9 368	12 979	13 858
Rumänien	12 776	12 598	6 662	5 519	4 651	3 782	3 163	1 800
Sowjetunion	4 590	5 794	6 662	10 943	475	558	716	970
Tschechoslowakei	3 877	4 105	4 980	5 262	3 332	3 279	3 861	3 953
Ungarn	4 764	4 466	3 993	3 923	3 404	3 378	3 313	3 098
Übriges Europa	1 441	2 321	281	253	323	414	234	228
Außereuropäisches Ausland	92 445	85 001	76 560	81 928	64 243	71 434	71 375	73 427
Afrika	20 127	14 869	13 960	16 416	11 038	13 268	14 272	13 171
Ägypten	1 349	1 833	1 637	1 817	1 038	1 299	1 312	1 521
Marokko	4 549	1 994	1 767	2 268	1 330	1 498	1 565	1 671
Nigeria	1 060	777	686	726	1 035	1 167	1 207	1 217
Südafrika	3 577	2 839	2 487	3 606	2 439	2 690	3 103	2 051
Tunesien	3 779	1 639	1 574	1 633	1 439	1 868	2 441	1 918
Übriges Afrika	5 813	5 787	5 809	6 366	3 757	4 746	4 644	4 793
Amerika	41 942	36 234	32 753	32 711	34 478	35 836	33 566	33 899
Argentinien	1 552	1 331	1 275	1 297	845	991	835	716
Brasilien	2 301	2 290	2 033	2 057	1 939	2 309	2 427	2 359
Chile	1 428	2 019	1 192	1 174	514	866	632	554
Kanada	4 336	3 204	2 781	2 728	4 284	5 169	4 818	3 934
Venezuela	653	641	650	567	513	385	484	681
Vereinigte Staaten	27 415	22 938	21 185	21 085	23 628	23 216	21 193	22 578
Übriges Amerika	4 257	3 811	3 637	3 803	2 755	2 900	3 177	3 077
Asien	25 244	30 050	26 608	29 688	14 642	17 847	20 199	23 144
Indien	2 552	2 536	2 159	2 138	1 368	1 549	1 614	1 702
Indonesien	1 956	1 653	1 448	1 318	857	1 016	1 153	1 293
Iran	2 751	3 092	2 714	3 429	2 277	2 662	3 264	3 356
Israel	1 681	2 209	2 235	1 972	999	1 080	1 089	1 345
Japan	3 605	3 660	3 770	3 355	2 253	2 719	3 019	3 204
Korea (Republik)	2 738	3 180	1 662	1 557	1 175	1 460	1 125	2 223
Syrien	746	1 189	1 147	1 344	531	721	1 125	1 054
Übriges Asien	9 215	12 531	11 473	14 575	5 182	6 640	7 810	8 967
Australien und Ozeanien	5 132	3 848	3 239	3 113	4 085	4 483	3 338	3 213
Australien	4 771	3 573	2 997	2 796	3 784	4 169	3 066	2 967
Neuseeland	267	222	159	211	276	284	224	165
Übriges Australien und Ozeanien	94	53	83	106	25	30	48	81
Unbekanntes Ausland	1 014	890	1 040	887	962	869	965	1 018
Insgesamt ...	932 583	601 013	429 064	476 286	580 019	635 613	652 966	569 133

1) Ohne die außereuropäischen OECD-Länder Australien, Japan, Kanada, Neuseeland und die Vereinigten Staaten. - 2) Ab 1975 einschl. Ostgebiete des Deutschen Reiches.

1 Zusammenfassende Übersichten

1.11 Wanderungen zwischen dem Bundesgebiet und dem Ausland nach Herkunfts- bzw. Zielgebieten sowie nach Personenkreisen

Gebiet	Personenkreis	1967	1968	1969	1970	1971	1972	1973	1974	1975	1976
Zuzüge											
Europa	Deutsche	43 342	42 583	44 786	37 428	34 886	36 044	36 677	39 595	40 575	64 577
	dar.: Erwerbspersonen	24 155	24 068	24 994	20 394	18 492	18 631	18 780	19 325	19 695	30 846
	Ausländer	292 560	550 453	861 119	913 272	799 678	718 413	802 447	475 527	310 889	328 894
Außereuropa	Deutsche	208 643	425 712	691 529	708 278	560 100	459 381	510 102	188 019	115 038	128 413
	dar.: Erwerbspersonen	24 113	24 639	25 847	28 370	29 926	28 383	25 989	22 123	21 586	23 692
	Ausländer	11 885	12 548	12 998	14 362	14 804	14 261	12 832	10 671	9 940	10 729
Unbekanntes Ausland	Deutsche	37 647	39 008	48 339	62 770	70 771	68 345	66 456	62 878	54 974	58 236
	dar.: Erwerbspersonen	15 533	16 056	22 461	32 643	36 314	33 086	33 942	29 152	22 654	24 387
	Zusammen	741	830	640	920	1 088	1 364	1 014	890	1 040	887
Ausland	dar.: Erwerbspersonen	688	764	604	815	985	1 229	905	740	857	758
	Insgesamt	398 403	657 513	980 731	1042 760	936 349	852 549	932 583	601 013	429 064	476 286
	dar.: Erwerbspersonen	260 904	479 148	752 586	776 492	630 695	526 588	576 561	247 907	168 184	195 133
Fortzüge											
Europa	Deutsche	38 005	36 640	35 527	32 982	30 166	30 481	30 451	30 902	29 307	29 624
	dar.: Erwerbspersonen	23 885	22 090	21 127	18 958	16 925	16 828	16 687	16 859	15 574	14 437
	Ausländer	485 761	297 065	336 418	400 792	464 605	472 460	484 363	532 408	551 319	465 064
Außereuropa	Deutsche	390 701	225 052	257 020	309 601	349 528	331 869	317 063	332 503	308 111	226 668
	dar.: Erwerbspersonen	37 704	34 473	32 065	27 679	23 336	22 482	21 982	23 656	22 874	23 352
	Ausländer	20 785	18 671	17 181	14 895	12 518	11 671	11 520	12 329	11 807	11 497
Unbekanntes Ausland	Deutsche	42 019	35 441	32 117	33 710	35 379	41 726	42 261	47 778	48 501	50 075
	dar.: Erwerbspersonen	21 942	17 483	15 467	16 635	18 152	21 655	21 596	24 758	23 808	23 640
	Zusammen	722	682	558	512	794	1 461	962	869	965	1 018
Ausland	dar.: Erwerbspersonen	644	605	480	454	710	1 337	738	685	772	865
	Insgesamt	604 211	404 301	436 685	495 675	554 280	568 610	580 019	635 613	652 966	569 133
	dar.: Erwerbspersonen	457 957	283 901	311 275	360 543	397 833	383 360	367 604	387 134	360 072	277 107
Salden											
Europa	Deutsche	+ 5 337 +	+ 5 943 +	+ 9 259 +	+ 4 446 +	+ 4 720 +	+ 5 563 +	+ 6 226 +	+ 8 693 +	+ 11 268 +	+ 34 953
	dar.: Erwerbspersonen	+ 270 +	+ 1 978 +	+ 3 867 +	+ 1 436 +	+ 1 567 +	+ 1 803 +	+ 2 093 +	+ 2 466 +	+ 4 121 +	+ 16 409
	Ausländer	-193 201 +	+253 388 +	+524 701 +	+512 480 +	+335 073 +	+245 953 +	+318 084 +	- 56 881 -	-240 430 -	-136 170
Außereuropa	Deutsche	-182 058 +	+200 660 +	+434 509 +	+398 677 +	+210 572 +	+127 512 +	+193 039 +	-144 484 -	-193 073 -	- 98 255
	dar.: Erwerbspersonen	- 13 591 -	- 9 834 -	- 6 218 -	- 691 -	- 6 590 -	- 5 901 -	- 4 007 -	- 1 533 -	- 1 288 -	- 340
	Ausländer	- 8 900 -	- 6 123 -	- 4 183 -	- 533 -	- 2 286 -	- 2 590 -	- 1 312 -	- 1 658 -	- 1 867 -	- 768
Unbekanntes Ausland	Deutsche	- 4 372 +	+ 3 567 +	+ 16 222 +	+ 29 060 +	+ 35 392 +	+ 26 619 +	+ 24 195 +	+ 15 100 +	+ 6 473 +	+ 8 161
	dar.: Erwerbspersonen	- 6 409 -	- 1 427 -	- 6 994 -	- 16 008 -	- 18 162 -	- 11 431 -	- 12 346 -	- 4 394 -	- 1 154 -	- 747
	Zusammen	+ 19 +	+ 148 +	+ 82 +	+ 408 +	+ 294 +	+ 97 +	+ 52 +	+ 21 +	+ 75 +	+ 131
Ausland	dar.: Erwerbspersonen	+ 44 +	+ 159 +	+ 124 +	+ 361 +	+ 275 +	+ 108 +	+ 167 +	+ 55 +	+ 85 +	+ 107
	Insgesamt	-205 808 +	+253 212 +	+544 046 +	+547 085 +	+382 069 +	+283 939 +	+352 564 +	- 34 600 -	-223 902 -	- 92 847
	dar.: Erwerbspersonen	-197 053 +	+195 247 +	+441 311 +	+415 949 +	+232 862 +	+143 228 +	+208 957 +	-139 227 -	-191 888 -	- 81 974

1.12 Nach Übersee fortgezogene Deutsche und Ausländer nach Zielländern

Jahr	Personen- kreis	Insgesamt	Nach Zielländern									
			Argen- tinien	Brasilien	Kanada	Ver- einigte Staaten	Übriges Amerika	Afrika		Asien	Australien	Übrige seeische Länder
								zusammen	darunter Südafrika			
Anzahl												
1964	Deutsche	39 539	422	769	4 905	21 309	1 648	4 471	2 235	2 400	3 467	148
	Ausländer	28 988	380	429	2 135	11 580	1 159	5 419	394	6 702	1 084	100
	Insgesamt	68 527	802	1 198	7 040	32 889	2 807	9 890	2 629	9 102	4 551	248
1965	Deutsche	38 041	493	722	6 280	18 163	1 642	4 930	2 550	2 446	3 241	124
	Ausländer	31 018	479	455	2 704	12 486	1 269	5 149	396	7 302	1 103	71
	Insgesamt	69 059	972	1 177	8 984	30 649	2 911	10 079	2 946	9 748	4 344	195
1966	Deutsche	36 184	474	827	6 132	16 426	1 840	4 700	2 254	2 501	3 153	131
	Ausländer	37 320	520	605	3 219	14 235	1 681	6 233	484	9 222	1 498	107
	Insgesamt	73 504	994	1 432	9 351	30 661	3 521	10 933	2 738	11 723	4 651	238
1967	Deutsche	37 704	438	973	6 530	15 821	2 079	5 314	2 654	2 873	3 530	146
	Ausländer	42 019	521	704	4 392	15 721	1 747	5 691	501	10 726	2 413	104
	Insgesamt	79 723	959	1 677	10 922	31 542	3 826	11 005	3 155	13 599	5 943	250
1968	Deutsche	34 473	566	1 064	4 847	14 315	1 936	5 560	3 023	3 017	3 042	126
	Ausländer	35 441	433	591	3 387	14 287	1 655	3 945	478	8 363	2 679	101
	Insgesamt	69 914	999	1 655	8 234	28 602	3 591	9 505	3 501	11 380	5 721	227
1969	Deutsche	32 065	629	1 122	3 493	12 644	2 050	5 457	2 631	3 169	3 355	146
	Ausländer	32 117	393	659	2 917	13 085	1 442	3 732	500	7 723	2 083	83
	Insgesamt	64 182	1 022	1 781	6 410	25 729	3 492	9 189	3 131	10 892	5 438	229
1970	Deutsche	27 679	550	1 004	2 655	10 365	1 862	5 163	2 502	3 028	2 951	101
	Ausländer	33 710	384	748	2 666	13 079	1 568	4 960	480	7 872	2 333	100
	Insgesamt	61 389	934	1 752	5 321	23 444	3 430	10 123	2 982	10 900	5 284	201
1971	Deutsche	23 336	466	860	2 058	8 395	1 666	4 693	2 263	2 550	2 572	76
	Ausländer	35 379	546	817	2 147	12 586	1 664	6 174	612	9 232	2 117	96
	Insgesamt	58 715	1 012	1 677	4 205	20 981	3 330	10 867	2 875	11 782	4 689	172
1972	Deutsche	22 482	391	981	1 993	8 235	1 785	4 289	1 836	2 651	2 069	88
	Ausländer	41 726	489	938	2 285	14 958	1 743	7 891	625	11 312	1 982	128
	Insgesamt	64 208	880	1 919	4 278	23 193	3 528	12 180	2 461	13 963	4 051	216
1973	Deutsche	21 982	353	949	1 892	8 035	1 865	4 139	1 814	2 678	1 941	130
	Ausländer	42 261	492	990	2 392	15 593	1 917	6 899	625	11 964	1 843	171
	Insgesamt	64 243	845	1 939	4 284	23 628	3 782	11 038	2 439	14 642	3 784	301
1974	Deutsche	23 656	353	1 257	2 311	8 093	1 962	4 586	1 994	2 879	2 083	132
	Ausländer	47 778	638	1 052	2 858	15 123	2 189	8 682	696	14 968	2 086	182
	Insgesamt	71 434	991	2 309	5 169	23 216	4 151	13 268	2 690	17 847	4 169	314
1975	Deutsche	22 874	324	1 330	2 231	7 343	1 857	5 005	2 271	3 218	1 460	106
	Ausländer	48 501	511	1 097	2 587	13 850	2 436	9 267	832	16 981	1 606	166
	Insgesamt	71 375	835	2 427	4 818	21 193	4 293	14 272	3 103	20 199	3 066	272
1976	Deutsche	23 352	279	1 277	2 040	8 252	1 961	4 229	1 497	3 778	1 412	124
	Ausländer	50 075	437	1 082	1 894	14 326	2 351	8 942	554	19 366	1 555	122
	Insgesamt	73 427	716	2 359	3 934	22 578	4 312	13 171	2 051	23 144	2 967	246

2 Standardtabellen

2.1 Gesamtwanderungen

2.2 Wanderungen 1976 nach Ländern des Bundesgebietes

Land Geschlecht		nach einer anderen Gemeinde innerhalb der Länder	Wanderungen									
			über die Grenzen der Länder						Überschuß			
			Zuzüge			Fortzüge			der Zu- (+) bzw. Fortzüge (-)	aus den Wanderungen		
			insgesamt	über die Grenzen 1)	aus einem anderen Land	insgesamt	über die Grenzen 1)	nach einem anderen Land		insgesamt	über die Grenzen 1)	zwischen den Ländern des Bundesgebietes
				des Bundesgebietes		des Bundesgebietes						
Schleswig- Holstein	i	114 248	73 519	12 019	61 500	65 889	12 539	53 350	+ 7 630	-	520	+ 8 150
	m	59 794	40 986	6 150	34 836	37 499	7 226	30 273	+ 3 487	- 1 076	+ 4 563	
	w	54 454	32 533	5 869	26 664	28 390	5 313	23 077	+ 4 143	+ 556	+ 3 587	
Hamburg	i	-	60 587	15 856	44 731	67 656	16 192	51 464	- 7 069	-	336	- 6 733
	m	-	34 049	9 074	24 975	38 311	10 324	27 987	- 4 262	- 1 250	- 3 012	
	w	-	26 538	6 782	19 756	29 345	5 868	23 477	- 2 807	+ 914	- 3 721	
Niedersachsen	i	246 211	150 357	34 425	115 932	147 362	38 411	108 951	+ 2 995	- 3 986	+ 6 981	
	m	127 747	82 188	18 006	64 182	83 617	22 728	60 889	- 1 429	- 4 722	+ 3 293	
	w	118 464	68 169	16 419	51 750	63 745	15 683	48 062	+ 4 424	+ 736	+ 3 688	
Bremen	i	904	29 574	6 294	23 280	33 684	8 058	25 626	- 4 110	- 1 764	- 2 346	
	m	554 a)	16 934	3 352	13 582	19 309	4 854	14 455	- 2 375	- 1 502	- 873	
	w	350	12 640	2 942	9 698	14 375	3 204	11 171	- 1 735	- 262	- 1 473	
Nordrhein- Westfalen	i	551 787	275 670	136 657	139 013	298 291	150 365	147 926	- 22 621	- 13 708	- 8 913	
	m	293 206	150 115	70 788	79 327	171 436	89 024	82 412	- 21 321	- 18 236	- 3 085	
	w	258 581	125 555	65 869	59 686	126 855	61 341	65 514	- 1 300	+ 4 528	- 5 828	
Hessen	i	211 845	145 515	51 274	94 241	145 408	62 047	83 361	+ 107	- 10 773	+ 10 880	
	m	112 611	79 993	27 647	52 346	84 042	37 152	46 890	- 4 049	- 9 505	+ 5 456	
	w	99 234	65 522	23 627	41 895	61 366	24 895	36 471	+ 4 156	- 1 268	+ 5 424	
Rheinland- Pfalz	i	124 323	88 709	20 943	67 766	95 323	22 889	72 434	- 6 614	- 1 946	- 4 668	
	m	64 185	49 351	11 359	37 992	54 197	13 437	40 760	- 4 846	- 2 078	- 2 768	
	w	60 138	39 358	9 584	29 774	41 126	9 452	31 674	- 1 768	+ 132	- 1 900	
Baden- Württemberg	i	420 800	211 451	106 443	105 008	245 999	138 530	107 469	- 34 543	- 32 087	- 2 461	
	m	222 151	117 132	58 915	58 217	140 314	79 649	60 665	- 23 182	- 20 734	- 2 448	
	w	198 649	94 319	47 528	46 791	105 685	58 881	46 804	- 11 366	- 11 353	- 13	
Bayern	i	455 474	180 727	77 064	103 663	171 295	86 088	85 207	+ 9 432	- 9 024	+ 18 456	
	m	231 355	101 212	43 345	57 867	100 544	51 757	48 787	+ 668	- 8 412	+ 9 080	
	w	224 119	79 515	33 719	45 796	70 751	34 331	36 420	+ 8 764	- 612	+ 9 376	
Saarland	i	29 220	19 561	6 036	13 525	22 964	5 392	17 572	- 3 403	+ 644	- 4 047	
	m	15 052	11 553	3 592	7 961	13 604	3 190	10 414	- 2 051	+ 402	- 2 453	
	w	14 168	8 008	2 444	5 564	9 360	2 202	7 158	- 1 352	+ 242	- 1 594	
Berlin (West)	i	-	58 561	31 656	29 905	72 699	30 377	42 322	- 14 138	+ 1 279	- 15 417	
	m	-	32 602	16 686	15 916	40 006	16 357	23 649	- 7 404	+ 329	- 7 733	
	w	-	25 959	14 970	10 989	32 693	14 020	18 673	- 6 734	+ 950	- 7 684	
Bundesgebiet...	i	2 154 812	1 294 231	498 667	795 564	1 366 570	570 888	795 682	- 72 339	- 72 221 (-	118)	
	m	1 126 655	716 115	268 914	447 201	782 879	335 698	447 181	- 66 764	- 66 784 (+	20)	
	w	1 028 157	578 116	229 753	348 363	583 691	235 190	348 501	- 5 575	- 5 437 (-	138)	

1) Siehe Aufgliederung in Tabelle 4.1

a) Umzüge zwischen Bremen und Bremerhaven. - b) Aufbereitungsdifferenz; siehe Einführung S. 6

2.3 Wanderungen von Deutschen und Ausländern 1976 nach Ländern des Bundesgebietes

Land	Zuzüge			Fortzüge			Saldo		
	insgesamt	männlich	weiblich	insgesamt	männlich	weiblich	insgesamt	männlich	weiblich
Deutsche									
Schleswig-Holstein	61 370	34 122	27 248	52 100	29 196	22 904	+ 9 270	+ 4 926	+ 4 344
Hamburg	44 221	24 163	20 058	50 202	26 878	23 324	- 5 981	- 2 715	- 3 266
Niedersachsen	118 431	63 599	54 832	104 902	57 225	47 677	+ 13 529	+ 6 374	+ 7 155
Bremen	23 079	13 245	9 834	25 362	14 197	11 165	- 2 283	- 952	- 1 331
Nordrhein-Westfalen	159 962	86 202	73 760	150 500	81 535	68 965	+ 9 462	+ 4 667	+ 4 795
Hessen	94 411	50 450	43 961	79 325	42 633	36 692	+ 15 086	+ 7 817	+ 7 269
Rheinland-Pfalz	67 004	36 373	30 631	69 666	37 952	31 714	- 2 662	- 1 579	- 1 083
Baden-Württemberg	113 699	60 649	53 150	105 959	57 153	48 806	+ 7 740	+ 3 396	+ 4 344
Bayern	109 316	58 452	50 864	84 177	45 472	38 705	+ 25 139	+ 12 980	+ 12 159
Saarland	13 674	7 820	5 854	16 319	9 139	7 180	- 2 645	- 1 319	- 1 326
Berlin (West)	30 015	16 667	13 348	41 566	22 825	18 741	- 11 551	- 6 158	- 5 393
Bundesgebiet	835 182	451 642	383 540	780 078	424 205	355 873	+ 55 104	+ 27 437	+ 27 667
Ausländer									
Schleswig-Holstein	12 149	6 864	5 285	13 789	8 303	5 486	- 1 640	- 1 439	- 201
Hamburg	16 366	9 886	6 480	17 454	11 433	6 021	- 1 088	- 1 547	+ 459
Niedersachsen	31 926	18 589	13 337	42 460	26 392	16 068	- 10 534	- 7 803	- 2 731
Bremen	6 495	3 689	2 806	8 322	5 112	3 210	- 1 827	- 1 423	- 404
Nordrhein-Westfalen	115 708	63 913	51 795	147 791	89 901	57 890	- 32 083	- 25 988	- 6 095
Hessen	51 104	29 543	21 561	66 083	41 409	24 674	- 14 979	- 11 866	- 3 113
Rheinland-Pfalz	21 705	12 978	8 727	25 657	16 245	9 412	- 3 952	- 3 267	- 685
Baden-Württemberg	97 752	56 583	41 169	140 040	83 161	56 879	- 42 288	- 26 578	- 15 710
Bayern	71 411	42 760	28 651	87 118	55 072	32 046	- 15 707	- 12 312	- 3 395
Saarland	5 887	3 733	2 154	6 645	4 465	2 180	- 758	- 732	- 26
Berlin (West)	28 546	15 935	12 611	31 133	17 181	13 952	- 2 587	- 1 246	- 1 341
Bundesgebiet	459 049	264 473	194 576	586 492	358 674	227 818	- 127 443	- 94 201	- 33 242

2 Standardtabellen

2.4 Wanderungen 1976 nach kreisfreien Städten und Landkreisen

Kreisfreie Stadt bzw. Landkreis	Innerhalb der Land- kreise ¹⁾	Über die Kreisgrenzen									
		insgesamt				davon					
						nach einem(r) anderen Landkreis oder kreisfreien Stadt im gleichen Land		von Land zu Land		über die Grenzen des Bundesgebietes	
		Zu- bzw. Fortzüge	Zuzüge	Fortzüge	Überschuß der Zu- (+) bzw. Fortzüge (-)	Zuzüge	Fortzüge	Zuzüge	Fortzüge	Zuzüge	Fortzüge
		Anzahl				je 1000 Ein- ²⁾ wohner	Anzahl				
Schleswig-Holstein											
Kreisfreie Städte	-	34 704	38 990	- 4 286	- 6,4	18 545	21 899	11 192	11 569	4 967	5 522
Flensburg	-	6 097	7 469	- 1 372	- 14,8	3 702	4 099	1 946	2 645	449	725
Kiel	-	14 694	16 323	- 1 629	- 6,2	8 071	9 618	4 682	4 467	1 941	2 238
Lübeck	-	10 637	11 263	- 626	- 2,7	4 756	5 752	3 687	3 321	2 194	2 190
Neumünster	-	3 276	3 935	- 659	- 7,8	2 016	2 430	877	1 136	383	369
Kreise	50 783	102 280	90 364	+ 11 916	+ 6,2	44 920	41 566	50 308	41 781	7 052	7 017
Dithmarschen	4 259	4 206	4 325	- 119	- 0,9	2 039	2 292	1 857	1 799	310	234
Herzogtum Lauenburg	3 468	8 028	6 995	+ 1 033	+ 6,8	2 803	2 486	4 514	3 795	711	714
Nordfriesland	5 157	8 787	8 741	+ 46	+ 0,3	3 540	3 790	4 575	4 390	672	561
Ostholstein	4 670	10 717	9 452	+ 1 265	+ 6,8	5 761	5 189	4 209	3 608	747	655
Pinneberg	6 127	13 835	12 845	+ 990	+ 3,9	3 152	3 135	9 243	7 809	1 440	1 901
Plön	2 444	6 310	5 945	+ 365	+ 5,0	4 479	4 085	1 722	1 528	309	332
Rendsburg-Eckernförde	7 003	12 319	10 290	+ 2 029	+ 8,6	7 837	6 747	3 725	3 119	757	424
Schleswig-Flensburg	5 151	8 871	7 928	+ 943	+ 5,3	5 596	5 234	2 944	2 357	331	337
Segeberg	4 734	12 718	10 027	+ 2 691	+ 13,8	4 442	3 673	7 407	5 512	869	842
Steinburg	4 074	4 482	4 451	+ 31	+ 0,2	2 264	2 413	1 944	1 697	274	341
Stormarn	3 696	11 807	9 365	+ 2 442	+ 13,9	3 007	2 522	8 168	6 167	632	676
Land insgesamt	50 783	136 984	129 354	+ 7 630	+ 3,0	63 465	63 465	61 500	53 350	12 019	12 539
Kreisfreie Städte	-	34 704	38 990	- 4 286	- 6,4	18 545	21 899	11 192	11 569	4 967	5 522
Kreise	50 783	102 280	90 364	+ 11 916	+ 6,2	44 920	41 566	50 308	41 781	7 052	7 017
Hamburg											
Land insgesamt	-	60 587	67 656	- 7 069	- 4,1	-	-	44 731	51 464	15 856	16 192
Niedersachsen											
RB Hannover	16 571	82 118	83 852	- 1 734	- 1,0	47 966	47 350	24 574	23 827	9 578	12 675
Kreisfreie Stadt Hannover	-	31 230	34 364	- 3 134	- 5,7	17 804	19 742	8 637	8 317	4 789	6 305
Landkreise	16 571	50 888	49 488	+ 1 400	+ 1,2	30 162	27 608	15 937	15 510	4 789	6 370
Grafschaft Diepholz	1 256	3 167	3 356	- 189	- 2,5	1 477	1 545	1 453	1 570	237	241
Grafschaft Hoya	1 724	5 056	4 748	+ 308	+ 2,4	1 699	2 080	3 117	2 461	240	207
Grafschaft Schaumburg	837	3 848	3 671	+ 177	+ 2,0	2 270	2 121	1 193	1 121	385	429
Hameln-Pyrmont	1 855	5 975	5 832	+ 143	+ 1,0	2 841	2 718	2 317	2 027	817	1 087
Hannover	7 832	25 702	24 259	+ 1 443	+ 2,7	17 954	15 296	5 292	5 330	2 456	3 633
Nienburg (Weser)	1 509	3 109	3 275	- 166	- 1,7	1 856	1 771	958	1 210	295	294
Schaumburg-Lippe	1 558	4 031	4 347	- 316	- 3,8	2 065	2 077	1 607	1 791	359	479
RB Hildesheim	13 014	35 358	36 937	- 1 579	- 1,8	17 878	18 250	12 541	13 055	4 939	5 632
Landkreise	13 014	2 396	2 651	- 255	- 3,4	1 568	1 777	551	603	277	271
Alfeld (Leine)	4 661	13 600	13 174	+ 426	+ 1,7	5 613	5 409	5 769	5 699	2 218	2 066
Göttingen	3 824	7 944	8 656	- 712	- 3,3	4 764	4 662	1 979	2 317	1 201	1 677
Hildesheim	1 206	3 173	3 627	- 454	- 5,3	1 447	1 647	1 398	1 511	328	469
Holzminde	1 216	4 326	4 603	- 277	- 2,2	2 405	2 556	1 478	1 529	443	518
Northem	1 193	3 919	4 226	- 307	- 3,0	2 081	2 199	1 366	1 396	472	631
Osterode am Harz											
RB Lüneburg	15 920	46 202	41 128	+ 5 074	+ 5,2	20 626	20 286	20 589	16 969	4 987	3 873
Kreisfreie Stadt Wolfsburg	-	5 508	5 419	+ 89	+ 0,7	2 705	3 018	1 215	1 449	1 588	952
Landkreise	15 920	40 694	35 709	+ 4 985	+ 5,8	17 921	17 268	19 374	15 520	3 399	2 921
Celle	3 087	6 961	6 735	+ 226	+ 1,4	3 713	3 601	2 341	2 338	907	796
Fallingb. St.	1 137	2 431	2 335	+ 96	+ 1,6	1 443	1 372	744	721	244	242
Gifhorn	1 723	5 443	4 768	+ 675	+ 5,7	3 564	2 934	1 380	1 352	499	482
Harburg	2 816	10 739	7 566	+ 3 173	+ 18,4	2 066	2 005	8 153	5 084	520	477
Lüchow-Dannenberg	1 066	1 711	1 734	- 23	- 0,5	711	959	911	727	89	48
Lüneburg	3 347	5 854	5 127	+ 727	+ 5,6	2 310	2 310	2 866	2 387	678	430
Soltau	686	3 608	3 607	+ 1	+ 0,0	1 833	1 814	1 561	1 605	214	188
Uelzen	2 058	3 947	3 837	+ 110	+ 1,1	2 281	2 273	1 418	1 306	248	258
RB Stade	9 630	30 312	24 953	+ 5 359	+ 7,9	10 101	9 387	18 432	13 792	1 779	1 774
Kreisfreie Stadt Cuxhaven	-	2 513	2 718	- 205	- 3,4	893	993	1 285	1 302	335	423
Landkreise	9 630	27 799	22 235	+ 5 564	+ 9,0	9 208	8 394	17 147	12 490	1 444	1 351
Bremervörde	933	2 424	2 200	+ 224	+ 3,0	1 163	1 092	1 068	937	193	171
Land Hadeln	748	1 310	1 206	+ 104	+ 2,2	697	694	568	484	45	28
Osterholz	840	4 557	3 853	+ 704	+ 7,7	927	966	3 461	2 764	169	123
Rotenburg (Wümme)	973	2 858	2 469	+ 389	+ 6,5	1 441	1 408	1 287	964	130	97
Stade	3 651	6 626	5 072	+ 1 554	+ 10,0	1 992	1 764	4 148	2 805	486	503
Verden	1 563	5 160	3 614	+ 1 546	+ 14,7	1 784	1 514	3 073	1 792	303	308
Wesermünde	922	4 864	3 821	+ 1 043	+ 12,4	1 204	956	3 542	2 744	118	121
RB Osnabrück	7 303	27 756	29 109	- 1 353	- 1,7	13 727	14 223	11 051	11 397	2 978	3 489
Kreisfreie Stadt Osnabrück	-	8 466	9 295	- 829	- 5,2	4 284	4 680	2 874	3 009	1 308	1 606
Landkreise	7 303	19 290	19 814	- 524	- 0,8	9 443	9 543	8 177	8 388	1 670	1 883
Aschendorf-Hümmling	843	1 991	2 365	- 374	- 4,8	1 169	1 423	717	849	105	93
Grafschaft Bentheim	1 565	2 525	3 086	- 561	- 5,1	954	1 089	1 151	1 492	420	505
Lingen	799	2 830	2 993	- 163	- 1,9	1 227	1 378	1 437	1 457	166	158
Meppen	652	2 011	2 111	- 100	- 1,3	1 111	1 196	770	786	130	129
Osnabrück	3 444	9 933	9 259	+ 674	+ 2,4	4 982	4 457	4 102	3 804	849	998
RB Aurich	4 877	13 913	14 303	- 390	- 0,9	8 190	8 770	4 920	4 905	803	628
Kreisfreie Stadt Emden	-	2 305	2 484	- 179	- 3,4	1 367	1 579	643	743	295	162
Landkreise	4 877	11 608	11 819	- 211	- 0,6	6 823	7 191	4 277	4 162	508	466
Aurich (Ostfriesland)	743	2 084	2 363	- 279	- 3,5	1 436	1 574	587	743	61	46

1) Ohne Ortsumzüge.- 2) Auf jeweils 1 000 Einwohner am 30.6.1976.

2 Standardtabellen
2.4 Wanderungen 1976 nach kreisfreien Städten und Landkreisen

Kreisfreie Stadt bzw. Landkreis	Innerhalb der Land- kreise ¹⁾	Über die Kreisgrenzen									
		davon								über die Grenzen des Bundesgebietes	
		insgesamt				nach einem(r) anderen Landkreis oder kreisfreien Stadt im gleichen Land		von Land zu Land			
		Zu- bzw. Fortzüge	Zuzüge	Fortzüge	Überschuß der Zu- (+) bzw. Fortzüge (-) Je 1 000 Einw. ²⁾	Zuzüge	Fortzüge	Zuzüge	Fortzüge		
		Anzahl				Anzahl		Anzahl			
Niedersachsen											
RB Aurich											
Landkreise											
Leer	2 057	3 624	3 942	-	318	2 073	2 260	1 312	1 430	239	252
Norden	1 376	3 584	3 126	+	458	1 888	1 832	1 563	1 184	133	110
Wittmund	701	2 316	2 388	-	72	1 426	1 525	815	805	75	58
VB Braunschweig	6 158	39 595	43 178	-	3 583	23 328	24 450	10 375	12 226	5 892	6 502
Kreisfreie Städte	-	17 504	18 681	-	1 177	9 925	9 851	4 451	5 327	3 128	3 503
Braunschweig	-	12 975	13 048	-	73	7 624	7 025	3 547	4 084	1 804	1 939
Salzgitter	-	4 529	5 633	-	1 104	2 301	2 826	904	1 243	1 324	1 564
Landkreise	6 158	22 091	24 497	-	2 406	13 403	14 599	5 924	6 899	2 764	2 999
Gandersheim	351	2 448	2 686	-	238	1 529	1 532	563	624	356	530
Goslar	1 441	7 574	7 939	-	365	3 756	3 914	2 962	3 042	856	983
Helmstedt	1 514	3 240	3 855	-	615	2 142	2 564	756	978	342	313
Peine	1 235	3 645	4 366	-	721	2 504	2 818	594	907	547	641
Wolfenbüttel	1 617	5 184	5 651	-	467	3 472	3 771	1 049	1 348	663	532
VB Oldenburg	7 033	40 808	39 607	+	1 201	23 889	22 989	13 450	12 780	3 469	3 838
Kreisfreie Städte	-	17 363	17 500	-	137	9 575	9 652	6 137	6 040	1 651	1 808
Delmenhorst	-	3 889	3 886	+	3	1 603	1 701	1 744	1 433	542	752
Oldenburg (Oldenburg)	-	8 241	7 987	+	254	5 344	5 056	2 345	2 502	552	429
Wilhelmshaven	-	5 233	5 627	-	394	2 628	2 895	2 048	2 105	557	627
Landkreise	7 033	23 445	22 107	+	1 338	14 314	13 337	7 313	6 740	1 818	2 030
Ammerland	929	3 924	3 580	+	344	2 938	2 732	811	661	175	187
Cloppenburg	1 478	3 045	3 030	+	15	1 820	1 902	989	959	236	169
Friesland	1 383	4 514	4 218	+	296	2 821	2 461	1 271	1 173	422	584
Oldenburg (Oldenburg)	567	5 225	4 027	+	1 198	3 645	2 783	1 430	1 069	150	175
Vechta	1 413	3 141	2 766	+	375	1 607	1 511	1 212	1 014	322	241
Wesermarsch	1 263	3 596	4 486	-	890	1 483	1 948	1 600	1 864	513	674
Land insgesamt	80 506	316 062	313 067	+	2 995	165 705	165 705	115 932	108 951	34 425	38 411
Kreisfreie Städte	-	84 889	90 461	-	5 572	46 553	49 515	25 242	26 187	13 094	14 759
Landkreise	80 506	231 173	222 606	+	8 567	119 152	116 190	90 690	82 764	21 331	23 652
Bremen											
Kreisfreie Städte	-	30 478	34 588	-	4 110	904	904	23 280	25 626	6 294	8 058
Bremen	-	23 544	25 985	-	4,3	552	552	18 172	19 595	4 820	6 058
Bremerhaven	-	6 934	8 603	-	1 669	352	552	5 108	6 031	1 474	2 020
Land insgesamt	-	30 478	34 588	-	4 110	904	904	23 280	25 626	6 294	8 058
Nordrhein-Westfalen											
RB Düsseldorf	23 355	204 950	225 163	-	20 213	130 401	130 365	35 453	42 100	39 096	52 698
Kreisfreie Städte	-	125 147	152 690	-	27 543	73 619	84 985	23 086	28 780	28 442	38 925
Düsseldorf	-	29 714	37 924	-	8 210	17 071	20 734	6 258	7 197	6 385	9 993
Duisburg	-	19 019	26 567	-	7 548	17 071	14 521	2 702	4 153	6 543	7 893
Essen	-	19 449	22 720	-	3 271	11 458	13 156	4 480	5 463	3 511	4 101
Krefeld	-	8 927	10 561	-	1 634	5 661	6 037	1 390	1 664	1 876	2 860
Mönchengladbach	-	9 269	9 815	-	546	6 122	5 999	1 530	1 645	1 617	2 171
Mülheim a.d.Ruhr	-	6 676	7 202	-	526	4 589	4 507	1 031	1 419	1 056	1 276
Oberhausen	-	7 025	9 094	-	2 069	4 893	6 007	1 145	1 508	987	1 579
Remscheid	-	5 629	6 774	-	1 145	3 121	3 136	803	1 072	1 705	2 566
Solingen	-	5 880	7 107	-	1 227	3 206	3 429	894	1 200	1 780	2 478
Wuppertal	-	13 559	14 926	-	1 367	7 724	7 459	2 853	3 459	2 982	4 008
Kreise	23 355	79 803	72 473	+	7 330	56 782	45 380	12 367	13 320	10 654	13 773
Kleve	3 853	8 743	7 538	+	1 205	6 438	4 994	1 500	1 666	805	878
Mettmann	4 839	25 005	21 956	+	3 049	17 457	13 031	3 917	4 047	3 631	4 878
Neuss	5 065	19 629	17 947	+	1 682	13 204	10 177	3 483	3 489	2 942	4 281
Viersen	3 298	9 807	9 463	+	344	7 570	6 675	1 156	1 344	1 081	1 444
Wesel	6 300	16 619	15 569	+	1 050	12 113	10 503	2 311	2 774	2 195	2 292
RB Köln	34 273	184 246	176 290	+	7 956	112 492	101 723	40 596	36 570	31 158	37 997
Kreisfreie Städte	-	88 216	90 387	-	2 171	46 887	48 350	22 403	19 403	18 926	22 634
Aachen	-	13 156	12 384	+	772	7 853	7 431	2 858	2 519	2 445	2 434
Bonn	-	20 583	18 330	+	2 253	10 799	10 676	6 692	5 164	3 092	2 490
Köln	-	47 844	52 047	-	4 203	23 863	25 937	11 798	10 466	12 183	15 644
Leverkusen	-	6 633	7 626	-	993	4 372	4 306	1 055	1 254	1 206	2 066
Kreise	34 273	96 030	85 903	+	10 127	65 605	53 373	18 193	17 167	12 232	15 363
Aachen	3 536	9 355	9 911	-	556	6 439	6 740	1 367	1 609	1 549	1 562
Düren	4 669	7 970	8 150	-	180	5 385	5 222	1 418	1 595	1 167	1 333
Erftkreis	5 637	18 307	14 766	+	3 541	13 390	9 544	2 857	2 510	2 060	2 712
Euskirchen	2 181	6 041	5 674	+	367	4 416	3 982	1 096	1 091	529	601
Heinsberg	3 736	7 043	6 127	+	916	4 897	4 276	1 160	1 135	986	716
Oberbergischer Kreis	4 078	10 161	10 087	+	74	6 680	5 616	1 961	2 018	1 520	2 453
Rheinisch-Bergischer Kreis	2 406	12 857	11 769	+	1 088	9 122	7 037	2 044	1 908	1 691	2 824
Rhein-Sieg Kreis	8 030	24 296	19 419	+	4 877	15 276	10 956	6 290	5 301	2 730	3 162

1) Ohne Ortssumzüge.- 2) Auf jeweils 1 000 Einwohner am 30.6.1976.

2 Standardtabellen

2.4 Wanderungen 1976 nach kreisfreien Städten und Landkreisen

Kreisfreie Stadt bzw. Landkreis	Innerhalb der Land- kreise ¹⁾	Über die Kreisgrenzen									
		insgesamt				davon					
						nach einem(r) anderen Landkreis oder kreisfreien Stadt im gleichen Land		von Land zu Land		über die Grenzen des Bundesgebietes	
		Zu- bzw. Fortzüge	Zuzüge	Fortzüge	Überschuß der Zu- (+) bzw. Fortzüge (-)	Zuzüge	Fortzüge	Zuzüge	Fortzüge	Zuzüge	Fortzüge
		Anzahl			Je 1 000 Ein- ²⁾ wohner	Anzahl					
Nordrhein-Westfalen											
RB Münster	18 824	87 985	89 611	- 1 626	- 0,7	58 864	56 867	17 431	19 283	11 690	13 461
Kreisfreie Städte	-	31 415	33 403	- 1 988	- 2,6	21 058	21 960	6 124	6 480	4 233	4 963
Bottrop	-	3 642	4 228	- 586	- 5,8	2 589	2 893	578	777	475	558
Gelsenkirchen	-	10 824	13 793	- 2 969	- 9,3	6 826	8 940	1 476	2 113	2 522	2 740
Münster (Westf.)	-	16 949	15 382	+ 1 567	+ 5,9	11 643	10 127	4 070	3 590	1 236	1 665
Kreise	18 824	56 570	56 208	+ 362	+ 0,2	37 806	34 907	11 307	12 803	7 457	8 498
Borken	2 859	8 039	7 974	+ 65	+ 0,2	5 454	5 127	1 569	1 708	1 016	1 139
Coesfeld	1 272	8 292	7 675	+ 617	+ 3,8	7 010	6 298	975	1 073	307	304
Recklinghausen	7 410	20 799	20 944	- 145	- 0,3	13 970	13 059	3 357	4 400	3 472	3 485
Steinfurt	4 595	11 109	10 913	+ 196	+ 0,5	5 788	5 225	4 012	4 056	1 309	1 632
Warendorf	2 688	8 331	8 702	- 371	- 1,5	5 584	5 198	1 394	1 566	1 353	1 938
RB Detmold	20 722	70 898	67 924	+ 2 974	+ 1,7	40 365	35 216	19 761	19 359	10 772	13 349
Kreisfreie Stadt Bielefeld	-	14 196	14 928	- 732	- 2,3	8 219	7 781	3 740	3 758	2 237	3 389
Kreise	20 722	56 702	52 996	+ 3 706	+ 2,5	32 146	27 435	16 021	15 601	8 535	9 960
Gütersloh	3 853	11 681	11 293	+ 388	+ 1,4	7 335	6 307	2 289	2 139	2 057	2 847
Herford	3 112	7 366	7 756	- 390	- 1,7	4 116	4 069	1 936	1 956	1 314	1 731
Höxter	1 413	5 361	5 256	+ 105	+ 0,7	2 871	2 806	2 043	1 961	447	489
Lippe	5 490	12 414	11 670	+ 744	+ 2,3	6 626	5 844	3 936	4 044	1 852	1 782
Minden-Lübbecke	3 883	9 331	9 094	+ 237	+ 0,8	4 665	3 959	3 572	3 653	1 094	1 482
Paderborn	2 971	10 549	7 927	+ 2 622	+ 12,2	6 533	4 450	2 245	1 848	1 771	1 629
RB Arnsberg	27 736 ¹	154 468	166 180	- 11 712	- 3,1	84 755	102 706	25 772	30 614	43 941	32 860
Kreisfreie Städte	-	57 071	64 921	- 7 850	- 4,8	36 530	39 342	9 993	12 513	10 548	13 066
Bochum	-	15 399	15 434	- 35	- 0,1	10 258	9 957	2 796	3 228	2 345	2 249
Dortmund	-	19 832	24 052	- 4 220	- 6,7	12 333	14 133	3 968	5 067	3 531	4 852
Hagen	-	8 555	10 469	- 1 914	- 8,4	5 352	5 513	1 389	1 821	1 814	3 135
Hamm	-	6 659	7 039	- 380	- 2,2	4 434	4 634	1 023	1 123	1 202	1 282
Herne	-	6 626	7 927	- 1 301	- 6,9	4 153	5 105	817	1 274	1 656	1 548
Kreise	27 736	97 397	101 259	- 3 862	- 1,8	48 225	63 364	15 779	18 101	33 393	19 794
Ennepe-Ruhr-Kreis	3 410	13 637	14 537	- 900	- 2,6	8 877	8 294	2 026	2 583	2 734	3 660
Hochsauerlandkreis	2 575	9 617	10 753	- 1 136	- 4,2	6 177	6 359	1 931	2 332	1 509	2 062
Märkischer Kreis	6 321	16 414	17 660	- 1 246	- 2,9	8 716	8 215	3 519	3 593	4 179	5 852
Olpe	1 409	3 978	4 410	- 432	- 3,5	2 496	2 518	722	782	760	1 110
Siegen	4 901	9 440	9 969	- 529	- 1,8	3 932	3 635	3 958	4 064	1 550	2 270
Soest	3 906	10 162	11 319	- 1 157	- 4,3	6 929	6 658	1 569	2 032	1 664	2 629
Unna	5 214	34 149	32 611	+ 1 538	+ 4,1	11 098	27 685	2 054	2 715	20 997	2 211
Land insgesamt	124 910	702 547	725 168	- 22 621	- 1,3	426 877	426 877	139 013	147 926	136 657	150 365
Kreisfreie Städte	-	316 045	356 329	- 40 284	- 5,1	186 313	202 418	65 346	70 934	64 386	82 977
Landkreise	124 910	386 502	368 839	+ 17 663	+ 1,9	240 564	224 459	73 667	76 992	72 271	67 388
Hessen											
RB Darmstadt	52 289	227 744	226 760	+ 984	+ 0,2	111 268	109 960	72 152	62 247	44 324	54 553
Kreisfreie Städte	-	79 984	89 601	- 9 617	- 8,0	34 880	42 992	25 023	21 200	20 081	25 409
Darmstadt	-	9 644	10 252	- 608	- 4,5	5 091	5 610	3 013	2 700	1 540	1 942
Frankfurt am Main	-	41 698	48 702	- 7 004	- 11,1	16 897	21 806	12 160	10 627	12 641	16 269
Gießen	-	6 958	7 291	- 333	- 4,4	3 855	4 542	2 219	1 780	884	969
Offenbach am Main	-	7 400	9 121	- 1 721	- 15,1	3 697	4 672	1 391	1 634	2 312	2 815
Wiesbaden	-	14 284	14 235	+ 49	+ 0,2	5 340	6 362	6 240	4 459	2 704	3 414
Landkreise	52 289	147 760	137 159	+ 10 601	+ 3,6	76 388	66 968	47 129	41 047	24 243	29 144
Bergstraße	3 384	9 991	9 671	+ 320	+ 1,4	2 145	2 049	6 281	5 514	1 565	2 108
Darmstadt	2 173	9 118	8 198	+ 920	+ 6,8	5 512	4 605	2 116	1 811	1 490	1 782
Dieburg	2 281	7 014	6 448	+ 566	+ 4,1	3 937	3 472	2 107	1 853	970	1 123
Dillkreis	2 430	3 338	3 678	- 340	- 3,3	1 396	1 490	1 281	1 281	661	907
Gießen	1 747	6 330	5 575	+ 755	+ 6,0	4 226	3 592	1 531	1 213	573	770
Groß-Gerau	5 145	14 089	12 714	+ 1 375	+ 6,0	6 240	5 288	4 835	3 933	3 014	3 493
Hochtaunuskreis	3 470	12 233	11 077	+ 1 156	+ 5,9	6 791	5 498	3 592	3 208	1 850	2 371
Limburg-Weilburg	2 284	5 376	5 764	- 388	- 2,6	2 522	2 710	2 248	2 191	606	863
Main-Kinzig-Kreis	7 220	15 822	15 101	+ 721	+ 2,0	7 869	7 096	4 685	4 228	3 268	3 777
Main-Taunus-Kreis	4 456	17 905	14 186	+ 3 719	+ 17,0	10 184	7 455	5 051	3 581	2 670	3 150
Odenwaldkreis	1 359	3 216	2 930	+ 286	+ 3,5	1 465	1 161	1 290	1 005	461	764
Offenbach	5 644	15 481	15 923	- 442	- 1,7	8 023	8 411	3 957	3 672	3 501	3 840
Rheingaukreis	1 201	3 016	2 805	+ 211	+ 3,5	1 326	1 160	1 223	1 156	467	489
Untertaunuskreis	1 160	5 571	4 328	+ 1 243	+ 14,1	3 248	2 375	1 726	1 274	597	679
Vogelsbergkreis	1 001	3 491	3 537	- 46	- 0,4	2 258	2 420	1 045	914	188	203
Wetteraukreis	3 546	10 317	9 045	+ 1 272	+ 5,2	6 222	5 192	2 611	2 369	1 484	1 484
Wetzlar	3 788	5 452	6 179	- 727	- 4,5	3 024	2 994	1 550	1 844	878	1 341

1) Ohne Ortsumzüge. - 2) Auf jeweils 1 000 Einwohner am 30.6.1976.

2 Standardtabellen

2.4 Wanderungen 1976 nach kreisfreien Städten und Landkreisen

Kreisfreie Stadt bzw. Landkreis	Innerhalb der Land- ¹⁾ kreise	Über die Kreisgrenzen											
		insgesamt				davon							
						nach einem(r) anderen Landkreis oder kreisfreien Stadt im gleichen Land		von Land zu Land		über die Grenzen des Bundesgebietes			
		Zu- bzw. Fortzüge	Zuzüge	Fortzüge	Überschuß der Zu- (+) bzw. Fortzüge (-)	Zuzüge	Fortzüge	Zuzüge	Fortzüge	Zuzüge	Fortzüge		
		Anzahl			je 1 000 Ein- ²⁾ wohner	Anzahl							
Hessen													
RB Kassel	18 749	58 578	59 455	-	877	-	0,6	29 539	30 847	22 089	21 114	6 950	7 494
Kreisfreie Stadt Kassel	-	12 145	14 853	-	2 708	-	13,3	6 321	8 222	3 931	4 198	1 893	2 433
Landkreise	18 749	46 433	44 602	+	1 831	+	1,5	23 218	22 625	18 158	16 916	5 057	5 061
Fulda	3 662	5 465	5 709	-	244	-	1,3	2 594	2 633	2 125	2 073	746	1 003
Hersfeld-Rotenburg	1 975	3 778	4 480	-	702	-	5,4	2 113	2 513	1 252	1 512	413	455
Kassel	3 012	11 663	8 952	+	2 711	+	12,8	7 356	5 375	3 693	3 021	614	556
Marburg-Biedenkopf	4 145	9 931	9 988	-	57	-	0,2	4 035	4 181	4 445	4 298	1 451	1 509
Schwalb-Eden-Kreis	2 289	5 767	5 844	-	77	-	0,4	3 364	3 558	1 837	1 810	566	476
Waldeck-Frankenberg	2 073	6 012	5 547	+	465	+	3,0	2 073	2 280	3 072	2 587	867	680
Werra-Meißner-Kreis	1 593	3 817	4 082	-	265	-	2,2	1 683	2 085	1 734	1 615	400	382
Land insgesamt	71 038	286 322	286 215	+	107	+	0,0	140 807	140 807	94 241	83 361	51 274	62 047
Kreisfreie Städte	-	92 129	104 454	-	12 325	-	8,7	41 201	51 214	28 954	25 398	21 974	27 842
Landkreise	71 038	194 193	181 761	+	12 432	+	3,0	99 606	89 593	65 287	57 963	29 300	34 205
Rheinland-Pfalz													
RB Koblenz	24 354	58 311	59 251	-	940	-	0,7	23 101	23 338	28 456	29 283	6 754	6 630
Kreisfreie Stadt Koblenz	-	6 438	7 505	-	1 067	-	9,0	3 364	4 206	2 400	2 712	674	587
Landkreise	24 354	51 873	51 746	+	127	+	0,1	19 737	19 132	26 056	26 571	6 080	6 043
Ahrweiler	1 867	4 875	4 411	+	464	+	4,2	1 080	1 004	2 953	2 636	842	771
Altenkirchen (Wester- wald)	2 651	4 286	4 762	-	476	-	3,9	905	944	2 929	3 072	452	746
Bad Kreuznach	3 726	5 681	5 844	-	163	-	1,1	2 536	2 434	2 375	2 552	770	858
Birkenfeld	1 532	3 470	3 908	-	438	-	4,9	1 393	1 552	1 749	2 068	328	288
Cochem-Zell	978	2 221	2 827	-	606	-	9,4	955	1 219	1 149	1 493	117	115
Mayen-Koblenz	3 200	8 529	7 957	+	572	+	3,0	4 702	4 452	3 011	2 867	816	638
Neuwied	2 859	7 405	6 975	+	430	+	2,8	2 482	2 289	4 183	3 946	740	740
Rhein-Hunsrück-Kreis	1 591	4 748	4 122	+	626	+	7,0	2 119	1 753	1 903	1 903	726	466
Rhein-Lahn-Kreis	2 087	4 443	4 663	-	220	-	1,8	1 572	1 501	2 467	2 770	404	392
Westerwaldkreis	3 863	6 215	6 277	-	62	-	0,4	1 993	1 984	3 337	3 264	885	1 029
RB Trier	6 111	18 493	19 282	-	789	-	1,7	9 134	9 523	7 805	8 311	1 554	1 448
Kreisfreie Stadt Trier	-	5 334	6 062	-	728	-	7,3	2 704	3 184	2 044	2 228	586	650
Landkreise	6 111	13 159	13 220	-	61	-	0,2	6 430	6 339	5 761	6 083	968	798
Bernkastel-Wittlich	1 662	3 422	3 857	-	435	-	4,0	1 595	2 005	1 586	1 674	241	178
Bitburg-Prüm	1 791	2 609	2 801	-	192	-	2,1	1 128	1 191	1 157	1 336	324	274
Daun	879	2 285	2 232	+	53	+	0,9	795	799	1 371	1 351	119	82
Trier-Saarburg	1 779	4 843	4 330	+	513	+	4,2	2 912	2 344	1 647	1 722	284	264
RB Rheinhessen-Pfalz	15 284	90 479	95 364	-	4 885	-	2,7	46 339	45 713	31 505	34 840	12 635	14 811
Kreisfreie Städte	-	45 628	50 425	-	4 797	-	6,1	20 141	21 039	16 997	19 633	8 490	9 753
Frankenthal (Pfalz)	-	2 985	2 833	+	152	+	3,5	1 498	1 353	612	683	875	797
Kaiserslautern	-	6 009	6 133	-	124	-	1,2	2 986	2 700	1 953	2 151	1 070	1 282
Landau in der Pfalz	-	2 396	2 758	-	362	-	9,7	1 489	1 634	751	970	156	154
Ludwigshafen am Rhein	-	8 580	12 395	-	3 815	-	22,7	3 349	4 719	3 070	4 291	2 161	3 385
Mainz	-	13 235	12 764	+	471	+	2,6	4 738	4 124	6 156	6 309	2 341	2 331
Neustadt an der Wein- straße	-	2 716	2 832	-	116	-	2,3	1 507	1 666	945	917	264	249
Pirmasens	-	2 714	2 547	-	167	-	8,1	1 249	1 288	555	947	310	312
Speyer	-	2 656	2 884	-	228	-	5,2	1 381	1 454	905	1 040	370	390
Worms	-	3 216	3 474	-	258	-	3,4	1 350	1 417	1 231	1 435	635	622
Zweibrücken	-	1 721	1 805	-	84	-	2,3	594	684	819	890	308	231
Landkreise	15 284	44 851	44 939	-	88	-	0,1	26 198	24 674	14 508	15 207	4 145	5 058
Alzey-Worms	1 334	3 320	3 488	-	168	-	1,8	1 981	2 017	1 045	1 258	294	213
Bad Dürkheim	1 677	5 482	4 960	+	522	+	4,6	3 296	2 757	1 740	1 597	446	606
Donnersbergkreis	1 217	2 560	2 837	-	277	-	4,2	1 628	1 718	690	790	242	329
Germersheim	1 968	4 737	4 583	+	154	+	1,6	1 774	1 475	2 383	2 333	580	775
Kaiserslautern	1 328	4 860	4 858	-	2	-	0,0	2 986	2 718	1 335	1 518	539	622
Kusel	1 350	2 485	2 633	-	148	-	1,9	1 267	1 252	1 084	1 230	134	151
Landau-Bad Bergzabern	1 602	5 093	5 375	-	282	-	2,9	3 594	3 668	1 178	1 400	321	307
Ludwigshafen	993	5 922	6 060	-	138	-	1,1	3 802	3 632	1 586	1 583	534	845
Mainz-Bingen	2 591	7 083	6 274	+	809	+	5,3	3 875	3 105	2 449	2 254	759	915
Pirmasens	1 224	3 309	3 871	-	562	-	5,6	1 995	2 332	1 018	1 244	296	295
Land insgesamt	45 749	167 283	173 897	-	6 614	-	1,8	78 574	78 574	67 766	72 434	20 943	22 889
Kreisfreie Städte	-	57 400	63 992	-	6 592	-	6,5	26 209	28 429	21 441	24 573	9 750	10 990
Landkreise	45 749	109 883	109 905	-	22	-	0,0	52 365	50 145	46 325	47 861	11 193	11 899
Baden-Württemberg													
RB Stuttgart	66 177	175 641	196 201	-	20 560	-	6,0	97 965	99 779	31 415	33 585	46 261	62 837
Regionalverband Mittlerer Neckar	47 939	130 130	146 161	-	16 031	-	6,9	71 767	72 443	22 087	22 578	36 276	51 140
Stadtkreis Stuttgart	-	41 780	51 053	-	9 273	-	15,6	22 086	26 758	7 957	8 222	11 737	16 073
Landkreise	47 939	88 350	95 108	-	6 758	-	3,9	49 681	45 685	14 130	14 356	24 539	35 067
Böblingen	8 320	17 452	17 191	+	261	+	0,9	9 168	7 914	2 966	2 835	5 318	6 442
Esslingen	11 674	21 862	24 160	-	2 298	-	5,1	12 734	11 456	3 558	3 737	5 270	8 967
Göppingen	6 392	9 323	10 687	-	1 364	-	6,0	5 358	5 679	1 443	1 554	2 522	3 454
Ludwigsburg	12 196	22 333	24 665	-	2 332	-	5,5	12 519	11 705	3 436	3 626	6 378	9 334
Rems-Murr-Kreis	9 357	17 380	18 405	-	1 025	-	2,9	9 902	8 931	2 727	2 604	4 751	6 870

1) Ohne Ortsumzüge.- 2) Auf jeweils 1 000 Einwohner am 30.6.1976.

2 Standardtabellen
2.4 Wanderungen 1976 nach kreisfreien Städten und Landkreisen

Kreisfreie Stadt bzw. Landkreis	Innerhalb der Land- ¹⁾ kreise	Über die Kreisgrenzen									
		insgesamt				davon					
						nach einem(r) anderen Landkreis oder kreisfreien Stadt im gleichen Land		von Land zu Land		über die Grenzen des Bundesgebietes	
		Zu- bzw. Fortzüge	Zuzüge	Fortzüge	Überschuß der Zu- (+) bzw. Fortzüge (-)	Zuzüge	Fortzüge	Zuzüge	Fortzüge	Zuzüge	Fortzüge
Anzahl				Je 1000 Ein- ²⁾ wohner	Anzahl						
Baden-Württemberg											
RB Stuttgart											
Regionalverband Franken	10 408	31 226	33 448	- 2 222	- 3,2	18 986	19 171	6 234	7 361	6 006	6 916
Stadtkreis Heilbronn	-	6 523	7 231	- 708	- 6,3	3 952	4 530	1 003	1 116	1 568	1 585
Landkreise	10 408	24 703	26 217	- 1 514	- 2,6	15 034	14 641	5 231	6 245	4 438	5 331
Heilbronn	4 344	10 593	10 028	+ 565	+ 2,4	7 284	6 170	1 555	1 609	1 754	2 249
Hohenlohekreis	1 362	3 120	3 631	- 511	- 6,1	2 148	2 292	472	602	500	737
Schwäbisch Hall	3 066	6 600	7 023	- 423	- 2,8	3 697	3 697	1 226	1 686	1 677	1 640
Main-Tauber-Kreis	1 636	4 390	5 535	- 1 145	- 9,2	1 905	2 482	1 978	2 348	507	705
Regionalverband Ost- Württemberg											
Landkreise	7 830	14 285	16 592	- 2 307	- 5,8	7 212	8 165	3 094	3 646	3 979	4 781
Heidenheim	2 363	4 607	5 962	- 1 355	- 10,8	2 045	2 614	1 124	1 419	1 438	1 929
Ostalbkreis	5 467	9 678	10 630	- 952	- 3,5	5 167	5 551	1 970	2 227	2 541	2 852
RB Karlsruhe	27 131	128 292	134 531	- 6 239	- 2,6	68 242	66 648	34 967	34 568	25 083	33 315
Regionalverband Mittlerer Oberrhein	9 066	41 703	45 018	- 3 315	- 3,8	24 094	24 181	9 704	9 760	7 905	11 077
Stadtkreise	-	18 320	21 011	- 2 691	- 8,2	10 183	11 382	4 948	5 318	3 189	4 311
Baden-Baden	-	3 338	3 449	- 111	- 2,2	1 855	1 919	884	828	599	702
Karlsruhe	-	14 982	17 562	- 2 580	- 9,3	8 328	9 463	4 064	4 490	2 590	3 609
Landkreise	9 066	23 383	24 007	- 624	- 1,2	13 911	12 799	4 756	4 442	4 716	6 766
Karlsruhe	5 530	15 233	15 952	- 719	- 2,1	9 473	8 346	3 015	3 087	2 745	4 519
Rastatt	3 536	8 150	8 055	+ 95	+ 0,5	4 438	4 453	1 741	1 355	1 971	2 247
Regionalverband Unterer Neckar	11 965	56 747	60 536	- 3 789	- 3,7	26 001	25 977	19 633	19 582	11 113	14 977
Stadtkreise	-	30 190	33 514	- 3 324	- 7,1	11 661	13 379	11 452	11 393	7 077	8 542
Heidelberg	-	13 785	13 174	+ 611	+ 4,7	6 485	6 583	4 827	4 045	2 473	2 546
Mannheim	-	16 405	20 140	- 3 735	- 12,0	5 176	6 796	6 625	7 348	4 604	5 996
Landkreise	11 965	26 557	27 222	- 665	- 1,1	14 340	12 598	8 181	8 189	4 036	6 435
Neckar-Odenwald-Kreis	2 138	4 937	5 577	- 640	- 4,9	2 878	3 148	1 437	1 456	622	973
Rhein-Neckar-Kreis	9 827	21 620	21 645	- 25	- 0,1	11 462	9 450	6 744	6 733	3 414	5 462
Regionalverband Nord- schwarzwald	6 100	29 842	28 977	+ 865	+ 1,8	18 147	16 490	5 630	5 226	6 065	7 261
Stadtkreis Pforzheim	-	6 845	7 266	- 421	- 3,9	3 755	3 809	1 085	1 205	2 005	2 252
Landkreise	6 100	22 997	21 711	+ 1 286	+ 3,4	14 392	12 681	4 545	4 021	4 060	5 009
Calw	2 340	9 200	8 786	+ 414	+ 3,3	5 799	5 112	2 002	1 908	1 399	1 766
Enzkreis	2 268	8 054	7 327	+ 727	+ 4,7	5 213	4 314	1 149	933	1 692	2 080
Freudenstadt	1 492	5 743	5 598	+ 145	+ 1,5	3 380	3 255	1 394	1 180	969	1 163
RB Freiburg	38 025	88 555	95 162	- 6 607	- 3,6	50 566	51 851	19 458	19 964	18 531	23 347
Regionalverband Südlicher Oberrhein	14 670	45 326	44 908	+ 418	+ 0,5	27 823	27 315	9 912	10 068	7 591	7 525
Stadtkreis Freiburg im Breisgau	-	15 779	15 751	+ 28	+ 0,2	9 104	9 885	3 708	3 866	2 967	2 000
Landkreise	14 670	29 547	29 157	+ 390	+ 0,6	18 719	17 430	6 204	6 202	4 624	5 525
Breisgau-Hochschwarz- wald	4 428	12 990	11 474	+ 1 516	+ 8,0	8 348	7 123	2 855	2 501	1 787	1 850
Emmendingen	2 378	5 336	5 308	+ 28	+ 0,2	3 827	3 466	964	1 074	545	768
Ortenaukreis	7 864	11 221	12 375	- 1 154	- 3,3	6 544	6 841	2 385	2 627	2 292	2 907
Regionalverband Schwarz- wald-Baar-Heuberg	8 201	18 218	21 110	- 2 892	- 6,6	10 632	11 327	3 351	3 442	4 235	6 341
Landkreise	2 021	5 063	6 069	- 1 006	- 7,8	3 189	3 636	730	801	1 144	1 632
Rottweil	4 269	8 762	10 452	- 1 690	- 8,5	4 694	5 080	1 870	1 900	2 198	3 472
Schwarzwald-Baar-Kreis	1 911	4 393	4 589	- 196	- 1,8	2 749	2 611	751	741	893	1 237
Tuttlingen											
Regionalverband Hochrhein-Bodensee	15 154	25 011	29 144	- 4 133	- 7,3	12 111	13 209	6 195	6 454	6 705	9 481
Landkreise	5 864	11 724	12 877	- 1 153	- 5,0	5 790	5 751	2 902	2 997	3 032	4 129
Konstanz	5 418	7 226	9 056	- 1 830	- 9,5	3 319	4 012	1 720	1 907	2 187	3 137
Lörrach	3 872	6 061	7 211	- 1 150	- 8,1	3 002	3 446	1 573	1 550	1 486	2 215
Waldshut											
RB Tübingen	28 484	79 946	81 088	- 1 142	- 0,8	44 210	42 705	19 168	19 352	16 568	19 031
Regionalverband Neckar- Alb	10 714	29 217	30 572	- 1 355	- 2,4	17 262	16 671	5 157	5 357	6 798	8 544
Landkreise	4 953	10 742	11 475	- 733	- 3,1	6 431	6 221	1 782	1 778	2 529	3 476
Reutlingen	3 125	11 852	11 801	+ 51	+ 0,3	7 180	6 429	2 399	2 412	2 273	2 960
Tübingen	2 636	6 623	7 296	- 673	- 3,9	3 651	4 021	976	1 167	1 996	2 108
Zollernalbkreis											
Regionalverband Donau- Iller	5 158	23 872	23 269	+ 603	+ 1,5	12 272	11 540	6 332	6 674	5 268	5 055
Stadtkreis Ulm	-	8 916	8 352	+ 564	+ 5,7	3 597	3 207	2 870	3 063	2 449	2 082
Landkreise	5 158	14 956	14 917	+ 39	+ 0,1	8 675	8 333	3 462	3 611	2 819	2 973
Alb-Donau-Kreis	2 029	8 851	8 491	+ 360	+ 2,3	4 696	4 232	2 081	2 198	2 074	2 061
Biberach	3 129	6 105	6 426	- 321	- 2,2	3 979	4 101	1 381	1 413	745	912

1) Ohne Ortssumzüge.- 2) Auf jeweils 1 000 Einwohner am 30.6.1976.

2 Standardtabellen
2.4 Wanderungen 1976 nach kreisfreien Städten und Landkreisen

Kreisfreie Stadt bzw. Landkreis	Innerhalb der Land- ¹⁾ kreise	Über die Kreisgrenzen									
		insgesamt					davon				
							nach einem(r) anderen Landkreis oder kreisfreien Stadt im gleichen Land		von Land zu Land		über die Grenzen des Bundesgebietes
		Zu- bzw. Fortzüge	Zuzüge	Fortzüge	Überschuß der Zu- (+) bzw. Fortzüge (-)	Zuzüge	Fortzüge	Zuzüge	Fortzüge	Zuzüge	Fortzüge
Anzahl				Je 1 000 Ein- wohner ²⁾	Anzahl						
Baden-Württemberg											
RB Tübingen											
Regionalverband Boden- see-Oberschwaben	12 612	26 857	27 247	- 390	- 0,8	14 676	14 494	7 679	7 321	4 502	5 432
Landkreise	4 273	9 079	8 827	+ 252	+ 1,5	4 517	4 254	2 445	2 155	2 117	2 418
Bodenseekreis	6 408	11 116	11 108	+ 8	+ 0,0	6 042	5 853	3 506	3 257	1 568	1 998
Ravensburg	1 931	6 662	7 312	- 650	- 5,8	4 117	4 387	1 728	1 909	817	1 016
Sigmaringen											
Land insgesamt	159 817	472 434	506 982	- 34 548	- 3,8	260 983	260 983	105 008	107 469	106 443	138 530
Stadtkreise	-	128 353	143 978	- 15 625	- 8,4	64 338	72 950	33 023	34 183	30 992	36 845
Landkreise	159 817	344 081	363 004	- 18 923	- 2,6	196 645	188 033	71 985	73 286	75 451	101 685
Bayern											
RB Oberbayern	43 163	207 897	188 984	+ 18 913	+ 5,3	128 897	121 738	42 572	29 034	36 428	38 212
Kreisfreie Städte	-	83 120	80 478	+ 2 642	+ 1,8	44 581	46 787	18 330	12 473	20 209	21 218
Ingolstadt	-	5 009	5 423	- 414	- 4,7	2 911	3 308	1 778	639	1 320	1 476
München	-	74 637	71 636	+ 3 001	+ 2,3	39 247	41 155	16 998	11 494	18 392	18 987
Rosenheim	-	3 474	3 419	+ 55	+ 1,4	2 423	2 324	554	340	497	755
Landkreise	43 163	124 777	108 506	+ 16 271	+ 7,7	84 316	74 951	24 242	16 561	16 219	16 994
Altötting	1 984	3 154	3 361	- 207	- 2,2	2 312	2 537	534	414	308	410
Bad Tölz-Wolfrats- hausen	1 932	6 532	5 471	+ 1 061	+ 11,3	3 378	3 601	1 119	847	2 035	1 023
Berchtesgadener-Land	2 586	4 696	4 307	+ 389	+ 4,3	2 432	2 525	1 233	874	1 031	908
Dachau	1 836	4 772	4 290	+ 482	+ 5,0	3 467	2 812	655	390	650	1 088
Ebersberg	1 550	6 136	5 274	+ 862	+ 9,7	4 491	3 913	1 000	722	645	639
Eichstätt	1 109	3 696	3 354	+ 342	+ 3,8	3 093	2 757	381	342	222	255
Erding	1 697	3 286	3 078	+ 208	+ 2,4	2 554	2 260	474	409	258	409
Freising	1 897	6 096	5 314	+ 782	+ 7,3	4 220	3 624	1 196	716	680	974
Fürstenfeldbruck	3 729	10 547	8 861	+ 1 686	+ 10,8	7 625	6 101	2 026	1 302	896	1 458
Garmisch-Partenkirchen	1 828	6 937	5 851	+ 1 086	+ 13,7	3 128	2 907	2 439	1 732	1 370	1 212
Landsberg am Lech	1 423	3 915	3 649	+ 266	+ 3,5	2 632	2 594	935	662	348	393
Miesbach	2 195	4 618	4 201	+ 417	+ 5,3	2 651	2 639	1 291	984	676	578
Mühldorf am Inn	1 442	4 088	3 528	+ 560	+ 6,4	3 106	2 911	577	351	405	266
München	3 547	22 690	17 681	+ 5 009	+ 22,4	16 775	13 168	3 703	2 065	2 212	2 448
Neuburg-Schrobenhausen	1 003	2 526	2 600	- 74	- 1,0	1 941	1 923	369	354	216	323
Pfaffenhofen a.d. Ilm	1 143	2 955	2 954	+ 1	+ 0,0	2 213	2 229	473	400	269	325
Rosenheim	4 893	9 961	8 425	+ 1 536	+ 8,3	6 803	5 661	1 639	1 215	1 519	1 549
Starnberg	1 810	7 568	6 608	+ 960	+ 9,6	4 767	4 107	1 685	1 049	1 116	1 452
Traunstein	3 550	5 694	5 456	+ 238	+ 1,7	3 591	3 900	1 256	850	847	706
Weilheim-Schongau	2 009	4 910	4 243	+ 667	+ 6,6	3 137	2 782	1 257	883	516	578
RB Niederbayern	14 137	34 247	34 016	+ 231	+ 0,2	26 904	28 539	4 769	3 569	2 574	1 908
Kreisfreie Städte	-	8 450	8 697	- 247	- 1,6	6 452	7 000	1 012	1 071	986	626
Landshut	-	3 802	3 806	- 4	- 0,1	2 748	2 935	524	510	530	361
Passau	-	2 539	2 638	- 99	- 1,9	1 988	2 175	261	321	290	142
Straubing	-	2 109	2 253	- 144	- 3,3	1 716	1 890	227	240	166	123
Landkreise	14 137	25 797	25 319	+ 478	+ 0,6	20 452	21 539	3 757	2 498	1 588	1 282
Deggendorf	1 887	3 501	3 013	+ 488	+ 4,9	2 690	2 575	596	301	215	137
Dingolfing-Landau	1 005	1 978	1 879	+ 99	+ 1,4	1 607	1 611	211	135	160	133
Freyung-Grafenau	1 251	1 827	2 155	- 328	- 4,5	1 268	1 807	458	256	101	92
Kelheim	1 427	2 672	2 757	- 85	- 1,0	2 111	2 235	357	271	204	251
Landshut	1 788	4 313	3 792	+ 521	+ 5,0	3 701	3 272	396	345	216	175
Passau	2 612	4 305	4 368	- 63	- 0,4	3 333	3 723	668	439	304	206
Regen	1 232	2 005	2 139	- 134	- 1,8	1 470	1 780	433	301	102	58
Rottal-Inn	1 704	2 533	2 672	- 139	- 1,4	1 987	2 260	312	229	234	183
Straubing-Bogen	1 231	2 663	2 544	+ 119	+ 1,5	2 285	2 276	326	221	52	47
RB Oberpfalz	10 540	34 738	37 769	- 3 031	- 3,1	27 461	30 174	4 955	5 030	2 322	2 565
Kreisfreie Städte	-	12 199	13 899	- 1 700	- 7,7	9 559	11 023	1 606	1 898	1 034	978
Amberg	-	1 811	2 409	- 598	- 12,8	1 429	1 985	215	286	167	138
Regensburg	-	8 382	9 213	- 831	- 6,3	6 434	7 119	1 202	1 349	746	745
Weiden i.d. OPf.	-	2 006	2 277	- 271	- 6,4	1 696	1 919	189	263	121	95
Landkreise	10 540	22 539	23 870	- 1 331	- 1,8	17 902	19 151	3 349	3 132	1 288	1 587
Amberg-Weizbach	955	2 932	3 008	- 76	- 0,8	2 355	2 491	329	333	248	184
Cham	1 821	2 673	3 010	- 337	- 3,0	1 971	2 465	606	456	96	89
Neumarkt i.d. OPf.	1 318	2 755	2 771	- 16	- 0,2	2 300	2 189	286	313	169	269
Neustadt a.d. Waldnaab	1 145	2 546	2 901	- 355	- 3,7	2 029	2 404	333	313	184	184
Regensburg	2 478	6 616	5 508	+ 1 108	+ 8,2	5 410	4 311	901	709	305	488
Schwandorf	1 844	3 351	4 221	- 870	- 6,5	2 567	3 445	640	652	144	124
Tirschenreuth	979	1 666	2 451	- 785	- 9,7	1 270	1 846	254	356	142	249
RB Oberfranken	11 178	35 189	36 943	- 1 754	- 1,7	25 460	26 868	5 953	5 608	3 776	4 467
Kreisfreie Städte	-	12 853	13 060	- 207	- 0,9	9 404	9 459	2 001	1 951	1 448	1 650
Bamberg	-	3 811	4 086	- 275	- 3,7	2 867	2 983	604	548	340	555
Bayreuth	-	3 814	3 512	+ 302	+ 4,5	2 977	2 712	561	491	276	309
Coburg	-	2 739	2 808	- 69	- 1,5	1 997	2 039	532	522	210	247
Hof	-	2 489	2 654	- 165	- 3,1	1 563	1 725	304	390	622	539
Landkreise	11 178	22 336	23 883	- 1 547	- 1,9	16 056	17 409	3 952	3 657	2 328	2 817
Bamberg	1 332	3 280	3 129	+ 151	+ 1,4	2 647	2 532	437	362	196	235
Bayreuth	860	2 830	3 072	- 242	- 2,4	2 219	2 490	460	354	151	228
Coburg	1 026	2 217	2 423	- 206	- 2,5	1 639	1 690	315	358	263	375
Forchheim	1 528	3 206	2 882	+ 324	+ 3,5	2 313	2 075	553	377	340	430
Hof	1 472	3 186	3 672	- 486	- 4,2	2 148	2 505	609	624	429	543
Kronach	1 187	1 468	1 801	- 333	- 4,3	1 029	1 356	300	339	139	106
Kulmbach	1 111	2 132	2 289	- 157	- 2,0	1 337	1 556	510	443	285	290
Lichtenfels	1 007	1 613	1 656	- 43	- 0,6	1 199	1 224	282	271	132	161
Wunsiedel i. Fichtel- gebirge	1 655	2 404	2 959	- 555	- 5,8	1 525	1 981	486	529	393	449

1) Ohne Ortszüge. - 2) Auf jeweils 1 000 Einwohner am 30.6.1976.

2 Standardtabellen
2.4 Wanderungen 1976 nach kreisfreien Städten und Landkreisen

Kreisfreie Stadt bzw. Landkreis	Innerhalb der Land- kreise	Über die Kreisgrenzen									
		insgesamt				davon					
						nach einem(r) anderen Landkreis oder kreisfreien Stadt im gleichen Land		von Land zu Land		über die Grenzen des Bundesgebietes	
		Zu- bzw. Fortzüge	Zuzüge	Portzüge	Überschuß der Zu- (+) bzw. Fortzüge (-)	Zuzüge	Portzüge	Zuzüge	Portzüge	Zuzüge	Portzüge
		Anzahl				Je 1 000 Ein- wohner ²⁾	Anzahl				
Bayern											
RB Mittelfranken	10 588	76 217	77 382	- 1 165	- 0,8	47 321	47 303	12 707	11 980	16 189	18 099
Kreisfreie Städte	-	41 043	46 127	- 5 084	- 6,6	24 089	26 478	6 652	5 986	10 302	13 663
Ansbach	-	2 159	2 158	+ 1	+ 0,0	1 631	1 612	279	292	249	254
Erlangen	-	8 670	8 332	+ 338	+ 3,4	4 607	4 653	1 996	1 254	2 067	2 425
Fürth	-	4 423	5 634	- 1 211	- 12,0	2 851	3 542	482	518	1 090	1 574
Nürnberg	-	23 870	28 219	- 4 349	- 8,8	13 645	15 473	3 721	3 760	6 504	8 986
Schwabach	-	1 921	1 784	+ 137	+ 4,1	1 355	1 198	174	162	392	424
Landkreise	10 588	35 174	31 255	+ 3 919	+ 5,3	23 232	20 825	6 055	5 994	5 887	4 436
Ansbach	2 135	6 028	6 005	+ 23	+ 0,1	3 571	3 884	1 493	1 358	964	763
Erlangen-Höchststadt	916	4 771	3 750	+ 1 021	+ 11,0	3 654	2 643	744	517	373	590
Fürth	1 140	7 483	6 297	+ 1 186	+ 13,9	3 900	3 436	743	2 030	2 840	831
Neustadt a. d. Aisch-											
Bad Windsheim	1 278	2 486	2 623	- 137	- 1,6	1 604	1 824	540	432	342	367
Nürnberg-Land	2 685	6 722	5 429	+ 1 293	+ 9,1	5 067	3 614	852	668	803	1 147
Roth	1 079	5 252	4 189	+ 1 063	+ 10,8	3 720	3 193	1 228	547	304	449
Weißenburg-Gunzen-											
hausen	1 355	2 432	2 962	- 530	- 6,1	1 716	2 231	455	442	261	289
RB Unterfranken	15 213	49 553	53 042	- 3 489	- 2,9	30 499	32 259	13 352	13 464	5 702	7 319
Kreisfreie Städte	-	15 746	16 536	- 790	- 3,5	10 095	10 584	3 425	3 449	2 226	2 503
Aschaffenburg	-	3 257	3 513	- 256	- 4,6	1 925	2 100	768	803	564	610
Schweinfurt	-	3 212	4 163	- 951	- 17,1	2 168	2 588	479	657	565	918
Würzburg	-	9 277	8 860	+ 417	+ 3,7	6 002	5 896	2 178	1 989	1 097	975
Landkreise	15 213	33 807	36 506	- 2 699	- 2,8	20 404	21 675	9 927	10 015	3 476	4 816
Aschaffenburg	2 147	5 452	5 792	- 340	- 2,3	2 430	2 418	2 139	2 155	883	1 219
Bad Kissingen	1 361	3 289	3 657	- 368	- 3,5	1 819	2 272	1 282	1 199	188	186
Haßberge	1 092	1 751	2 315	- 564	- 7,1	1 299	1 728	340	440	112	147
Kitzingen	1 281	2 300	2 425	- 125	- 1,6	1 553	1 756	530	497	217	172
Main-Spessart	1 781	3 532	3 976	- 444	- 3,7	2 099	2 388	1 148	1 164	285	424
Miltenberg	2 585	3 763	4 595	- 832	- 7,5	1 353	1 581	1 422	1 463	988	1 551
Rhön-Grabfeld	1 260	2 753	3 264	- 511	- 6,6	1 754	2 059	846	923	153	282
Schweinfurt	1 418	3 835	3 801	+ 34	+ 0,3	3 112	2 985	548	526	175	290
Würzburg	2 288	7 132	6 681	+ 451	+ 3,1	4 985	4 488	1 672	1 648	475	545
RB Schwaben	21 475	72 066	72 339	- 273	- 0,2	42 638	42 299	19 355	16 522	10 073	13 518
Kreisfreie Städte	-	21 766	24 333	- 2 567	- 6,7	14 177	15 732	3 778	3 532	3 811	5 069
Augsburg	-	12 250	14 926	- 2 676	- 10,8	7 809	9 378	1 759	1 766	2 682	3 782
Kaufbeuren	-	3 083	3 029	+ 54	+ 1,3	2 239	2 199	586	593	258	237
Kempten (Allgäu)	-	4 306	4 126	+ 180	+ 3,2	2 814	2 728	839	652	650	746
Memmingen	-	2 127	2 252	- 125	- 3,6	1 312	1 427	594	521	221	304
Landkreise	21 475	50 300	48 006	+ 2 294	+ 2,0	28 461	26 567	15 577	12 990	6 262	8 449
Aichach-Friedberg	1 323	3 746	3 099	+ 647	+ 7,1	3 053	2 343	415	299	278	457
Augsburg	3 029	8 775	7 968	+ 807	+ 4,5	6 837	5 541	1 175	986	763	1 441
Dillingen a. d. Donau	1 696	2 391	2 521	- 130	- 1,7	1 399	1 505	782	678	210	338
Donau-Ries	1 761	3 205	3 662	- 457	- 3,9	2 001	2 304	872	826	332	532
Günzburg	2 464	4 322	4 381	- 59	- 0,6	2 458	2 416	1 210	1 040	654	925
Lindau (Bodensee)	1 490	3 483	3 517	- 34	- 0,5	995	1 151	1 907	1 596	581	770
Neu-Ulm	3 292	7 996	7 457	+ 539	+ 3,8	2 090	1 825	4 563	3 850	1 343	1 782
Oberallgäu	2 770	7 230	6 703	+ 527	+ 4,2	3 771	3 768	2 545	1 935	914	1 000
Ostallgäu	1 651	4 657	4 250	+ 407	+ 3,8	3 040	2 871	1 049	784	568	595
Unterallgäu	1 999	4 495	4 448	+ 47	+ 0,4	2 817	2 843	1 059	996	619	609
Land insgesamt	126 294	509 907	500 475	+ 9 432	+ 0,9	329 180	329 180	103 663	85 207	77 064	86 088
Kreisfreie Städte	-	195 177	203 130	- 7 953	- 2,3	118 357	127 063	36 804	30 360	40 016	45 707
Landkreise	126 294	314 730	297 345	+ 17 385	+ 2,4	210 823	202 117	66 859	54 847	37 048	40 381
Saarland											
Stadtverband Saar-	5 677 ^{a)}	12 780	14 252	- 1 472	- 3,9	4 425	4 731	5 205	6 986	3 150	2 535
brücken											
Landkreise	9 023	21 301	23 232	- 1 931	- 2,7	10 095	9 789	8 320	10 586	2 886	2 857
Merzig-Wadern	899	3 252	3 220	+ 32	+ 0,3	1 610	1 334	1 377	1 564	265	322
Neunkirchen	1 890	4 114	4 608	- 494	- 3,2	2 352	2 460	1 476	1 836	286	312
Saarlouis	3 908	6 102	6 803	- 701	- 3,3	2 671	2 956	1 873	2 622	1 558	1 225
Saar-Pfalz-Kreis	1 526	5 364	6 075	- 711	- 4,6	2 241	2 026	2 461	3 152	662	897
Sankt Wendel	800	2 469	2 526	- 57	- 0,6	1 221	1 013	1 133	1 412	115	101
Land insgesamt	14 700	34 081	37 484	- 3 403	- 3,1	14 520	14 520	13 525	17 572	6 036	5 392
Stadtverband	5 677 ^{a)}	12 780	14 252	- 1 472	- 3,9	4 425	4 731	5 205	6 986	3 150	2 535
Landkreise	9 023	21 301	23 232	- 1 931	- 2,7	10 095	9 789	8 320	10 586	2 886	2 857
Berlin (West)											
Land insgesamt	-	58 561	72 699	- 14 138	- 7,2	-	-	26 905	42 322	31 656	30 377
Bundesgebiet											
Bundesgebiet insgesamt	673 797	2 775 246	2 847 585	- 72 339	- 1,2	1 481 015	1 481 015	795 564	795 682	498 667	570 888
Kreisfreie Städte	5 677 ^{a)}	1 071 103	1 190 529	- 119 426	- 5,3	506 845	559 123	322 123	349 602	242 135	281 804
Landkreise	668 120	1 704 143	1 657 056	+ 47 087	+ 1,2	974 170	921 892	473 441	446 080	256 532	289 084

1) Ohne Ortsumzüge. - 2) Auf jeweils 1 000 Einwohner am 30.6.1976. - a) Zu- bzw. Fortzüge in Gemeinden, die zum Stadtverband gehören.

2 Standardtabellen

2.5 Salden aus den Wanderungen über die Grenzen der Länder des Bundesgebietes 1976

nach Altersgruppen und Familienstand

Alter von ... bis unter ... Jahren	Zu- (+) bzw. Abwanderungsüberschuß (-) aus den Wanderungen								
	über die Landesgrenzen insgesamt			von bzw. nach einem anderen Land			über die Grenzen des Bundesgebietes		
	insgesamt		männlich	insgesamt		männlich	insgesamt		männlich
	Anzahl	je 1 000 Einwohner	Anzahl	Anzahl	je 1 000 Einwohner	Anzahl	Anzahl	je 1 000 Einwohner	Anzahl
Familienstand									
Schleswig-Holstein									
unter 6	+ 201	+ 1,3	+ 163	+ 350	+ 2,3	+ 260	- 149	- 1,0	- 97
6 - 18	+ 1 332	+ 2,6	+ 800	+ 1 021	+ 2,0	+ 691	+ 311	+ 0,6	+ 109
18 - 25	+ 1 552	+ 6,5	+ 1 097	+ 1 144	+ 4,8	+ 986	+ 408	+ 1,7	+ 111
25 - 40	+ 641	+ 1,1	- 131	+ 2 004	+ 3,6	+ 953	- 1 363	- 2,4	- 1 084
40 - 50	+ 802	+ 2,6	+ 320	+ 1 008	+ 3,2	+ 565	- 206	- 0,7	- 245
50 - 65	+ 1 539	+ 4,0	+ 649	+ 1 357	+ 3,5	+ 635	+ 182	+ 0,5	+ 14
65 und mehr	+ 1 563	+ 3,7	+ 589	+ 1 266	+ 3,0	+ 473	+ 297	+ 0,7	+ 116
Zusammen ...	+ 7 630	+ 3,0	+ 3 487	+ 8 150	+ 3,2	+ 4 563	- 520	- 0,2	- 1 076
davon:									
ledig	+ 2 780	+ 1,1	+ 1 875	+ 2 632	+ 1,0	+ 2 035	+ 148	+ 0,1	- 160
verheiratet	+ 3 490	+ 1,4	+ 1 244	+ 4 360	+ 1,7	+ 2 185	- 870	- 0,3	- 941
verwitwet	+ 1 003	+ 0,4	+ 167	+ 800	+ 0,3	+ 145	+ 203	+ 0,1	+ 22
geschieden	+ 357	+ 0,1	+ 201	+ 358	+ 0,1	+ 198	- 1	- 0,0	+ 3
Hamburg									
unter 6	- 628	- 8,0	- 412	- 675	- 8,6	- 367	+ 47	+ 0,6	- 45
6 - 18	- 1 022	- 3,9	- 801	- 1 367	- 5,2	- 819	+ 345	+ 1,3	+ 18
18 - 25	+ 3 605	+ 24,7	+ 1 745	+ 2 678	+ 18,4	+ 1 261	+ 927	+ 6,4	+ 484
25 - 40	- 3 650	- 9,3	- 1 909	- 2 073	- 5,3	- 658	- 1 577	- 4,0	- 1 251
40 - 50	- 1 890	- 8,7	- 1 236	- 1 383	- 6,4	- 725	- 507	- 2,3	- 511
50 - 65	- 1 791	- 6,1	- 976	- 1 948	- 6,7	- 933	+ 157	+ 0,5	- 43
65 und mehr	- 1 693	- 5,3	- 673	- 1 965	- 6,2	- 771	+ 272	+ 0,9	+ 98
Zusammen ...	- 7 069	- 4,1	- 4 262	- 6 733	- 3,9	- 3 012	- 336	- 0,2	- 1 250
davon:									
ledig	+ 1 446	+ 0,8	+ 499	+ 757	+ 0,4	+ 377	+ 689	+ 0,4	+ 122
verheiratet	- 7 333	- 4,3	- 4 389	- 5 876	- 3,4	- 2 850	- 1 457	- 0,9	- 1 539
verwitwet	- 920	- 0,5	- 227	- 1 136	- 0,7	- 250	+ 216	+ 0,1	+ 23
geschieden	- 262	- 0,2	- 145	- 478	- 0,3	- 289	+ 216	+ 0,1	+ 144
Niedersachsen									
unter 6	+ 411	+ 0,9	- 32	+ 739	+ 1,7	+ 267	- 328	- 0,7	- 299
6 - 18	+ 2 448	+ 1,7	+ 1 126	+ 1 610	+ 1,1	+ 849	+ 838	+ 0,6	+ 277
18 - 25	- 3 096	- 4,4	- 588	- 3 753	- 5,4	- 1 117	+ 657	+ 0,9	+ 529
25 - 40	- 2 288	- 1,6	- 3 343	+ 2 916	+ 2,0	+ 716	- 5 204	- 3,5	- 4 059
40 - 50	+ 99	+ 0,1	- 554	+ 1 603	+ 1,8	+ 805	- 1 504	- 1,7	- 1 359
50 - 65	+ 2 936	+ 2,6	+ 941	+ 2 545	+ 2,3	+ 1 166	+ 391	+ 0,3	- 225
65 und mehr	+ 2 485	+ 2,2	+ 1 021	+ 1 321	+ 1,2	+ 607	+ 1 164	+ 1,0	+ 414
Zusammen ...	+ 2 995	+ 0,4	- 1 429	+ 6 981	+ 1,0	+ 3 293	- 3 986	- 0,6	- 4 722
davon:									
ledig	- 1 546	- 0,2	- 941	- 1 013	- 0,1	- 192	- 533	- 0,1	- 749
verheiratet	+ 2 658	+ 0,4	- 792	+ 7 050	+ 1,0	+ 3 318	- 4 392	- 0,6	- 4 110
verwitwet	+ 1 478	+ 0,2	+ 179	+ 733	+ 0,1	+ 127	+ 745	+ 0,1	+ 52
geschieden	+ 405	+ 0,1	+ 125	+ 211	+ 0,0	+ 40	+ 194	+ 0,0	+ 85
Bremen									
unter 6	- 519	- 14,0	- 319	- 224	- 6,0	- 120	- 295	- 8,0	- 199
6 - 18	- 860	- 6,8	- 586	- 722	- 5,7	- 463	- 138	- 1,1	- 123
18 - 25	+ 898	+ 13,5	+ 576	+ 927	+ 14,0	+ 606	- 29	- 0,4	- 30
25 - 40	- 2 256	- 14,7	- 1 289	- 1 037	- 6,8	- 352	- 1 219	- 7,9	- 937
40 - 50	- 679	- 7,6	- 426	- 453	- 5,1	- 202	- 226	- 2,5	- 224
50 - 65	- 404	- 3,4	- 255	- 413	- 3,5	- 215	+ 9	+ 0,1	- 40
65 und mehr	- 290	- 2,4	- 76	- 424	- 3,5	- 127	+ 134	+ 1,1	+ 51
Zusammen ...	- 4 110	- 5,8	- 2 375	- 2 346	- 3,3	- 873	- 1 764	- 2,5	- 1 502
davon:									
ledig	- 384	- 0,5	- 322	+ 440	+ 0,6	+ 346	- 824	- 1,2	- 668
verheiratet	- 3 572	- 5,0	- 2 010	- 2 589	- 3,6	- 1 199	- 983	- 1,4	- 811
verwitwet	- 206	- 0,3	- 39	- 272	- 0,4	- 45	+ 66	+ 0,1	+ 6
geschieden	+ 52	+ 0,1	- 4	+ 75	+ 0,1	+ 25	- 23	- 0,0	- 29

2 Standardtabellen
2.5 Salden aus den Wanderungen über die Grenzen der Länder des Bundesgebietes 1976
nach Altersgruppen und Familienstand

Alter von ... bis unter ... Jahren	Zu- (+) bzw. Abwanderungsüberschuß (-) aus den Wanderungen								
	über die Landesgrenzen insgesamt			von bzw. nach einem anderen Land			über die Grenzen des Bundesgebietes		
	insgesamt		männlich	insgesamt		männlich	insgesamt		männlich
	Anzahl	je 1 000 Einwohner	Anzahl	Anzahl	je 1 000 Einwohner	Anzahl	Anzahl	je 1 000 Einwohner	Anzahl
Familienstand									
Nordrhein-Westfalen									
unter 6	+ 51	+ 0,1	- 222	+ 708	+ 0,7	+ 498	- 657	- 0,7	- 720
6 - 18	+ 3 332	+ 1,0	+ 598	- 894	- 0,3	- 464	+ 4 226	+ 1,3	+ 1 062
18 - 25	+ 3 105	+ 1,8	+ 996	- 2 413	- 1,4	- 1 763	+ 5 518	+ 3,2	+ 2 759
25 - 40	- 17 609	- 4,9	- 12 473	+ 2 063	+ 0,6	+ 2 740	- 19 672	- 5,5	- 15 213
40 - 50	- 7 669	- 3,3	- 6 554	- 1 358	- 0,6	- 637	- 6 311	- 2,7	- 5 917
50 - 65	- 4 652	- 1,7	- 3 407	- 4 851	- 1,8	- 2 229	+ 199	+ 0,1	- 1 178
65 und mehr	+ 821	+ 0,3	- 259	- 2 168	- 0,9	- 1 230	+ 2 989	+ 1,2	+ 971
Zusammen	- 22 621	- 1,3	- 21 321	- 8 913	- 0,5	- 3 085	- 13 708	- 0,8	- 18 236
davon:									
ledig	- 630	- 0,0	- 1 573	- 2 315	- 0,1	- 1 051	+ 1 685	+ 0,1	- 522
verheiratet	- 23 418	- 1,4	- 19 973	- 4 901	- 0,3	- 1 491	- 18 517	- 1,1	- 18 482
verwitwet	+ 981	+ 0,1	- 153	- 1 171	- 0,1	- 320	+ 2 152	+ 0,1	+ 167
geschieden	+ 446	+ 0,0	+ 378	- 526	- 0,0	- 223	+ 972	+ 0,1	+ 601
Hessen									
unter 6	+ 336	+ 1,1	+ 98	+ 607	+ 1,9	+ 286	- 271	- 0,9	- 188
6 - 18	+ 1 052	+ 1,0	+ 403	+ 998	+ 1,0	+ 582	+ 54	+ 0,1	- 179
18 - 25	+ 6 175	+ 11,5	+ 3 177	+ 4 094	+ 7,6	+ 1 888	+ 2 081	+ 3,9	+ 1 289
25 - 40	- 5 973	- 4,9	- 4 901	+ 3 339	+ 2,7	+ 1 959	- 9 312	- 7,6	- 6 860
40 - 50	- 3 048	- 4,2	- 2 792	+ 390	+ 0,5	+ 117	- 3 438	- 4,8	- 2 909
50 - 65	+ 262	+ 0,3	- 486	+ 943	+ 1,1	+ 427	- 681	- 0,8	- 913
65 und mehr	+ 1 303	+ 1,5	+ 452	+ 509	+ 0,6	+ 197	+ 794	+ 0,9	+ 255
Zusammen	+ 107	+ 0,0	- 4 049	+ 10 880	+ 2,0	+ 5 456	- 10 773	- 1,9	- 9 505
davon:									
ledig	+ 4 600	+ 0,8	+ 2 079	+ 6 342	+ 1,1	+ 3 517	- 1 742	- 0,3	- 1 438
verheiratet	- 6 143	- 1,1	- 6 544	+ 3 595	+ 0,6	+ 1 650	- 9 738	- 1,8	- 8 194
verwitwet	+ 1 004	+ 0,2	+ 133	+ 434	+ 0,1	+ 76	+ 570	+ 0,1	+ 57
geschieden	+ 646	+ 0,1	+ 283	+ 509	+ 0,1	+ 213	+ 137	+ 0,0	+ 70
Rheinland-Pfalz									
unter 6	- 154	- 0,7	- 48	+ 123	+ 0,6	+ 141	- 277	- 1,3	- 189
6 - 18	+ 149	+ 0,2	+ 90	- 351	- 0,5	- 232	+ 500	+ 0,7	+ 322
18 - 25	- 5 234	- 13,8	- 2 844	- 6 166	- 16,2	- 3 458	+ 932	+ 2,5	+ 614
25 - 40	- 3 410	- 4,8	- 2 570	- 711	- 1,0	- 537	- 2 699	- 3,8	- 2 033
40 - 50	- 352	- 0,7	- 513	+ 470	+ 1,0	+ 274	- 822	- 1,7	- 787
50 - 65	+ 1 460	+ 2,5	+ 539	+ 1 424	+ 2,4	+ 699	+ 36	+ 0,1	- 160
65 und mehr	+ 927	+ 1,7	+ 500	+ 543	+ 1,0	+ 345	+ 384	+ 0,7	+ 155
Zusammen	- 6 614	- 1,8	- 4 846	- 4 668	- 1,3	- 2 768	- 1 946	- 0,5	- 2 078
davon:									
ledig	- 5 765	- 1,6	- 3 363	- 6 000	- 1,6	- 3 522	+ 235	+ 0,1	+ 159
verheiratet	- 1 266	- 0,3	- 1 606	+ 1 269	+ 0,3	+ 704	- 2 535	- 0,7	- 2 310
verwitwet	+ 484	+ 0,1	+ 148	+ 219	+ 0,1	+ 115	+ 265	+ 0,1	+ 33
geschieden	- 67	- 0,0	- 25	- 156	- 0,0	- 65	+ 89	+ 0,0	+ 40
Baden-Württemberg									
unter 6	- 4 734	- 8,3	- 2 669	- 764	- 1,3	- 452	- 3 970	- 7,0	- 2 217
6 - 18	- 3 686	- 2,0	- 2 219	- 499	- 0,3	- 180	- 3 187	- 1,8	- 2 039
18 - 25	+ 2 879	+ 3,1	+ 2 285	+ 803	+ 0,9	+ 18	+ 2 076	+ 2,2	+ 2 267
25 - 40	- 21 811	- 10,9	- 13 679	- 2 983	- 1,5	- 1 911	- 18 828	- 9,4	- 11 768
40 - 50	- 7 950	- 6,6	- 5 969	- 657	- 0,5	- 476	- 7 293	- 6,1	- 5 493
50 - 65	- 1 565	- 1,2	- 1 779	+ 482	+ 0,4	+ 88	- 2 047	- 1,5	- 1 867
65 und mehr	+ 2 319	+ 1,8	+ 848	+ 1 157	+ 0,9	+ 465	+ 1 162	+ 0,9	+ 383
Zusammen	- 34 548	- 3,8	- 23 182	- 2 461	- 0,3	- 2 448	- 32 087	- 3,5	- 20 734
davon:									
ledig	- 11 426	- 1,3	- 6 316	- 1 798	- 0,2	- 1 603	- 9 628	- 1,1	- 4 713
verheiratet	- 24 701	- 2,7	- 17 377	- 1 492	- 0,2	- 1 090	- 23 209	- 2,5	- 16 287
verwitwet	+ 1 165	+ 0,1	+ 182	+ 647	+ 0,1	+ 127	+ 518	+ 0,1	+ 55
geschieden	+ 414	+ 0,0	+ 329	+ 182	+ 0,0	+ 118	+ 232	+ 0,0	+ 211

2 Standardtabellen

2.5 Salden aus den Wanderungen über die Grenzen der Länder des Bundesgebietes 1976
nach Altersgruppen und Familienstand

Alter von ... bis unter ... Jahren	Zu- (+) bzw. Abwanderungsüberschuß (-) aus den Wanderungen								
	über die Landesgrenzen insgesamt			von bzw. nach einem anderen Land			über die Grenzen des Bundesgebietes		
	insgesamt		männlich	insgesamt		männlich	insgesamt		männlich
	Anzahl	je 1 000 Einwohner	Anzahl	Anzahl	je 1 000 Einwohner	Anzahl	Anzahl	je 1 000 Einwohner	Anzahl
Bayern									
unter 6	- 724	- 1,1	- 687	+ 475	+ 0,7	+ 187	- 1 199	- 1,9	- 874
6 - 18	+ 3 508	+ 1,7	+ 1 742	+ 1 931	+ 0,9	+ 1 017	+ 1 577	+ 0,8	+ 725
18 - 25	+ 7 437	+ 6,9	+ 4 766	+ 3 620	+ 3,4	+ 1 842	+ 3 817	+ 3,5	+ 2 924
25 - 40	- 5 738	- 2,4	- 5 159	+ 4 872	+ 2,1	+ 2 508	- 10 610	- 4,5	- 7 667
40 - 50	- 2 033	- 1,5	- 2 287	+ 1 673	+ 1,2	+ 949	- 3 706	- 2,7	- 3 236
50 - 65	+ 3 251	+ 1,9	+ 699	+ 3 427	+ 2,0	+ 1 448	- 176	- 0,1	- 749
65 und mehr	+ 3 731	+ 2,3	+ 1 594	+ 2 458	+ 1,5	+ 1 129	+ 1 273	+ 0,8	+ 465
Zusammen ...	+ 9 432	+ 0,9	+ 668	+ 18 456	+ 1,7	+ 9 080	- 9 024	- 0,8	- 8 412
davon:									
ledig	+ 8 736	+ 0,8	+ 4 694	+ 7 710	+ 0,7	+ 4 026	+ 1 026	+ 0,1	+ 668
verheiratet	- 2 650	- 0,2	- 5 071	+ 8 377	+ 0,8	+ 4 198	- 11 027	- 1,0	- 9 269
verwitwet	+ 2 048	+ 0,2	+ 334	+ 1 254	+ 0,1	+ 227	+ 794	+ 0,1	+ 107
geschieden	+ 1 298	+ 0,1	+ 711	+ 1 115	+ 0,1	+ 629	+ 183	+ 0,0	+ 82
Saarland									
unter 6	+ 16	+ 0,3	+ 45	- 79	- 1,4	- 12	+ 95	+ 1,7	+ 57
6 - 18	- 236	- 1,1	- 145	- 364	- 1,7	- 194	+ 128	+ 0,6	+ 49
18 - 25	- 1 375	- 11,6	- 630	- 1 871	- 15,7	- 1 028	+ 496	+ 4,2	+ 398
25 - 40	- 1 419	- 6,6	- 978	- 1 475	- 6,8	- 1 071	+ 56	+ 0,3	+ 93
40 - 50	- 282	- 1,9	- 236	- 158	- 1,1	- 107	- 124	- 0,8	- 129
50 - 65	- 161	- 0,9	- 105	- 105	- 0,6	- 33	- 56	- 0,3	- 72
65 und mehr	+ 54	+ 0,3	- 2	+ 5	+ 0,0	- 8	+ 49	+ 0,3	+ 6
Zusammen ...	- 3 403	- 3,1	- 2 051	- 4 047	- 3,7	- 2 453	+ 644	+ 0,6	+ 402
davon:									
ledig	- 1 665	- 1,5	- 853	- 2 306	- 2,1	- 1 421	+ 641	+ 0,6	+ 568
verheiratet	- 1 763	- 1,6	- 1 194	- 1 686	- 1,5	- 1 007	- 77	- 0,1	- 187
verwitwet	+ 76	+ 0,1	+ 26	+ 10	+ 0,0	+ 17	+ 66	+ 0,1	+ 9
geschieden	- 51	- 0,0	- 30	- 65	- 0,1	- 42	+ 14	+ 0,0	+ 12
Berlin (West)									
unter 6	- 1 599	- 16,9	- 847	- 1 321	- 13,9	- 729	- 278	- 2,9	- 118
6 - 18	- 1 013	- 3,8	- 633	- 1 446	- 5,4	- 808	+ 433	+ 1,6	+ 175
18 - 25	+ 2 757	+ 18,1	+ 2 169	+ 1 016	+ 6,7	+ 839	+ 1 741	+ 11,4	+ 1 330
25 - 40	- 8 895	- 19,4	- 5 444	- 6 947	- 15,1	- 4 337	- 1 948	- 4,2	- 1 107
40 - 50	- 1 683	- 7,4	- 1 006	- 1 130	- 5,0	- 561	- 553	- 2,4	- 445
50 - 65	- 2 131	- 6,9	- 990	- 2 866	- 9,3	- 1 050	+ 735	+ 2,4	+ 60
65 und mehr	- 1 574	- 3,4	- 653	- 2 723	- 5,9	- 1 087	+ 1 149	+ 2,5	+ 434
Zusammen ...	- 14 138	- 7,2	- 7 404	- 15 417	- 7,8	- 7 733	+ 1 279	+ 0,7	+ 329
davon:									
ledig	- 3 270	- 1,7	- 1 464	- 4 493	- 2,3	- 2 482	+ 1 223	+ 0,6	+ 1 018
verheiratet	- 9 427	- 4,8	- 5 444	- 8 177	- 4,2	- 4 437	- 1 250	- 0,6	- 1 007
verwitwet	- 758	- 0,4	- 134	- 1 540	- 0,8	- 225	+ 782	+ 0,4	+ 91
geschieden	- 683	- 0,3	- 362	- 1 207	- 0,6	- 589	+ 524	+ 0,3	+ 227
Bundesgebiet									
unter 6	- 7 343	- 2,1	- 4 930	- 61	- 0,0	- 41	- 7 282	- 2,0	- 4 889
6 - 18	+ 5 004	+ 0,4	+ 375	- 83	- 0,0	- 21	+ 5 087	+ 0,4	+ 396
18 - 25	+ 18 703	+ 3,1	+ 12 749	+ 79	+ 0,0	+ 74	+ 18 624	+ 3,1	+ 12 675
25 - 40	- 72 408	- 5,5	- 51 876	- 32	- 0,0	+ 10	- 72 376	- 5,5	- 51 886
40 - 50	- 24 685	- 3,1	- 21 253	+ 5	+ 0,0	+ 2	- 24 690	- 3,1	- 21 255
50 - 65	- 1 256	- 0,1	- 5 170	- 5	- 0,0	+ 3	- 1 251	- 0,1	- 5 173
65 und mehr	+ 9 646	+ 1,0	+ 3 341	- 21	- 0,0	- 7	+ 9 667	+ 1,0	+ 3 348
Insgesamt ...	- 72 339	+ 1,2	- 66 764	+ 118	- 0,0	+ 20	- 72 221	- 1,2	- 66 784
davon:									
ledig	- 7 124	- 0,1	- 5 685	- 44	- 0,0	+ 30	- 7 080	- 0,1	- 5 715
verheiratet	- 74 125	- 1,2	- 63 156	- 70	- 0,0	- 19	- 74 055	- 1,2	- 63 137
verwitwet	+ 6 355	+ 0,1	+ 616	- 22	- 0,0	- 6	+ 6 377	- 0,1	+ 622
geschieden	+ 2 555	+ 0,0	+ 1 461	+ 18	- 0,0	+ 15	+ 2 537	- 0,0	+ 1 446

2 Standardtabellen
2.6 Wanderungen 1976 über die Grenzen des Bundesgebietes und von Land zu Land nach Alters- und Geburtsjahren

Geburtsjahr Alter am Jahresende von ... bis unter ... Jahren	Über die Grenzen des Bundesgebietes									Von Land zu Land				
	Zuzüge			Fortzüge			Überschuß der Zu- (+) bzw. Fortzüge (-)			Zu- bzw. Fortzüge				
	insgesamt	männlich	weiblich	insgesamt	männlich	weiblich	insgesamt	männlich	weiblich	insgesamt	männlich	weiblich		
1976	6 798	3 827	2 971	6 805	3 825	2 980	- 7	+	2 -	9	5 620	2 929	2 691	
1975	10 783	5 912	4 871	16 269	9 280	6 989	- 5 486	- 3 368	- 2 118	9 638	5 015	4 623		
1974	11 153	6 150	5 003	13 999	8 107	5 892	- 2 846	- 1 957	- 889	8 655	4 502	4 153		
1973	12 544	7 102	5 442	12 642	7 086	5 556	- 98	+	16 -	114	7 869	4 155	3 714	
1972	12 516	6 945	5 571	11 674	6 645	5 029	+	842	+	300 +	542	7 688	3 966	3 722
1971	12 064	6 692	5 372	11 751	6 574	5 177	+	313	+	118 +	195	8 013	4 103	3 910
unter 6	65 858	36 628	29 230	73 140	41 517	31 623	- 7 282	- 4 889	- 2 393	47 483	24 670	22 813		
1970	10 649	5 858	4 791	14 710	8 484	6 226	- 4 061	- 2 626	- 1 435	7 944	4 045	3 899		
1969	9 679	5 346	4 333	13 546	7 876	5 670	- 3 867	- 2 530	- 1 337	7 761	4 047	3 714		
1968	9 052	4 982	4 070	9 341	5 293	4 048	- 289	- 311	+	22	7 586	3 950	3 636	
1967	7 846	4 321	3 525	7 595	4 304	3 291	+	251	+	17 +	234	7 622	3 949	3 673
1966	8 102	4 360	3 742	7 172	4 043	3 129	+	930	+	317 +	613	7 574	3 982	3 592
1965	7 976	4 291	3 685	6 602	3 772	2 830	+	1 374	+	519 +	855	7 097	3 809	3 288
1964	7 376	3 893	3 483	6 258	3 561	2 697	+	1 118	+	332 +	786	6 512	3 414	3 098
1963	6 331	3 402	2 929	5 137	2 879	2 258	+	1 194	+	523 +	671	6 317	3 425	2 892
1962	6 133	3 229	2 904	4 820	2 708	2 112	+	1 313	+	521 +	792	5 625	3 080	2 545
1961	6 766	3 530	3 236	4 708	2 546	2 162	+	2 058	+	984 +	1 074	6 419	3 397	3 022
1960	8 737	4 541	4 196	6 512	3 458	3 054	+	2 225	+	1 083 +	1 142	8 320	4 083	4 237
1959	9 088	4 725	4 363	6 247	3 158	3 089	+	2 841	+	1 567 +	1 274	10 929	4 880	6 049
6 - 18	97 735	52 478	45 257	92 648	52 082	40 566	+	5 087	+	396 +	4 691	89 706	46 061	43 645
1958	11 777	6 201	5 576	7 974	4 045	3 929	+	3 803	+	2 156 +	1 647	17 795	7 799	9 996
1957	13 639	7 076	6 563	10 052	5 169	4 883	+	3 587	+	1 907 +	1 680	29 170	13 196	15 974
1956	15 456	7 578	7 878	13 550	7 676	5 874	+	1 906	-	98 +	2 004	38 262	19 747	18 515
1955	15 995	8 294	7 701	13 988	7 319	6 669	+	2 007	+	975 +	1 032	39 499	22 600	16 899
1954	19 000	11 834	7 166	13 867	7 162	6 705	+	5 133	+	4 672 +	461	37 037	21 479	15 558
1953	16 289	9 830	6 459	13 880	7 238	6 642	+	2 409	+	2 592 -	183	33 643	19 315	14 328
1952	14 544	8 397	6 147	14 765	7 926	6 839	-	221	+	471 -	692	32 106	18 509	13 597
18 - 25	106 700	59 210	47 490	88 076	46 535	41 541	+	18 624	+	12 675 +	5 949	227 512	122 645	104 867
1951	12 838	7 398	5 440	14 426	7 837	6 589	- 1 588	-	439 -	1 149	29 582	17 300	12 282	
1950	13 085	7 337	5 748	15 819	8 676	7 143	- 2 734	- 1 339	- 1 395	28 787	17 213	11 574		
1949	11 698	6 678	5 020	16 091	9 145	6 946	- 4 393	- 2 467	- 1 926	27 170	16 682	10 488		
1948	11 146	6 293	4 853	16 491	9 754	6 737	- 5 345	- 3 461	- 1 884	23 983	14 947	9 036		
1947	10 173	5 778	4 395	15 985	9 511	6 474	- 5 812	- 3 733	- 2 079	20 966	13 274	7 692		
1946	8 962	5 148	3 814	14 940	8 991	5 949	- 5 978	- 3 843	- 2 135	18 245	11 616	6 629		
1945	8 124	4 520	3 604	13 854	8 548	5 306	- 5 730	- 4 028	- 1 702	15 138	9 759	5 379		
1944	8 030	4 415	3 615	13 665	8 607	5 058	- 5 635	- 4 192	- 1 443	18 236	11 939	6 297		
1943	7 802	4 429	3 373	12 952	8 279	4 673	- 5 150	- 3 850	- 1 300	17 485	11 406	6 079		
1942	7 604	4 310	3 294	13 197	8 729	4 468	- 5 593	- 4 419	- 1 174	15 303	10 002	5 301		
1941	7 339	4 237	3 102	12 297	8 182	4 115	- 4 958	- 3 945	- 1 013	15 946	10 434	5 512		
1940	7 732	4 485	3 247	13 487	9 147	4 340	- 5 755	- 4 662	- 1 093	15 223	10 089	5 134		
1939	7 210	4 271	2 939	11 894	8 153	3 741	- 4 684	- 3 882	- 802	13 205	8 543	4 662		
1938	6 370	3 732	2 638	11 167	7 763	3 404	- 4 797	- 4 031	- 766	11 247	7 426	3 821		
1937	5 857	3 487	2 370	10 081	7 082	2 999	- 4 224	- 3 595	- 629	9 941	6 628	3 313		
25 - 40	133 970	76 518	57 452	206 346	128 404	77 942	- 72 376	- 51 886	- 20 490	280 457	177 258	103 199		
1936	5 549	3 291	2 258	9 460	6 604	2 856	- 3 911	- 3 313	- 598	8 682	5 722	2 960		
1935	5 107	3 020	2 087	8 143	5 661	2 482	- 3 036	- 2 641	- 395	7 911	5 160	2 751		
1934	4 762	2 924	1 838	8 208	5 868	2 340	- 3 446	- 2 944	- 502	6 894	4 536	2 358		
1933	4 245	2 529	1 716	7 481	5 298	2 183	- 3 236	- 2 769	- 467	5 362	3 595	1 767		
1932	4 018	2 400	1 618	6 628	4 579	2 049	- 2 610	- 2 179	- 431	5 005	3 324	1 681		
1931	3 825	2 253	1 572	5 946	4 061	1 885	- 2 121	- 1 808	- 313	4 655	3 121	1 534		
1930	3 940	2 288	1 652	5 927	3 923	2 004	- 1 987	- 1 635	- 352	4 877	3 122	1 755		
1929	3 555	1 988	1 567	5 040	3 418	1 622	- 1 485	- 1 430	- 55	4 426	2 825	1 601		
1928	3 148	1 744	1 404	4 691	3 124	1 567	- 1 543	- 1 380	- 163	4 559	2 883	1 676		
1927	2 739	1 468	1 271	4 054	2 624	1 430	- 1 315	- 1 156	- 159	3 864	2 338	1 526		
40 - 50	40 888	23 905	16 983	65 578	45 160	20 418	- 24 690	- 21 255	- 3 435	56 235	36 626	19 609		

2 Standardtabellen

2.6 Wanderungen 1976 über die Grenzen des Bundesgebietes und von Land zu Land nach Alters- und Geburtsjahren

Geburtsjahr Alter am Jahresende von ... bis unter ... Jahren	Über die Grenzen des Bundesgebietes									Von Land zu Land		
	Zuzüge			Fortzüge			Überschuß der Zu- (+) bzw. Fortzüge (-)			Zu- bzw. Fortzüge		
	insgesamt	männlich	weiblich	insgesamt	männlich	weiblich	insgesamt	männlich	weiblich	insgesamt	männlich	weiblich
1926	2 847	1 430	1 417	3 872	2 431	1 441	- 1 025	- 1 001	- 24	3 773	2 144	1 629
1925	2 567	1 257	1 310	3 480	2 090	1 390	- 913	- 833	- 80	3 652	1 876	1 776
1924	2 420	1 110	1 310	3 144	1 782	1 362	- 724	- 672	- 52	3 616	1 789	1 827
1923	2 336	1 093	1 243	2 878	1 696	1 182	- 542	- 603	+ 61	3 364	1 608	1 756
1922	2 226	953	1 273	2 667	1 434	1 233	- 441	- 481	+ 40	3 397	1 534	1 863
1921	2 063	841	1 222	2 334	1 248	1 086	- 271	- 407	+ 136	3 724	1 651	2 073
1920	2 134	857	1 277	2 302	1 222	1 080	- 168	- 365	+ 197	3 840	1 703	2 137
1919	1 678	635	1 043	1 704	851	853	- 26	- 216	+ 190	2 771	1 135	1 636
1918	1 205	453	752	1 161	572	589	+ 44	- 119	+ 163	2 039	893	1 146
1917	1 206	439	767	1 128	544	584	+ 78	- 105	+ 183	1 889	764	1 125
1916	1 514	456	1 058	1 268	592	676	+ 246	- 136	+ 382	2 523	965	1 558
1915	2 048	565	1 483	1 545	720	825	+ 503	- 155	+ 658	3 173	1 268	1 905
1914	2 406	661	1 745	1 700	754	946	+ 706	- 93	+ 799	3 856	1 633	2 223
1913	2 227	631	1 596	1 629	688	941	+ 598	- 57	+ 655	4 367	2 200	2 167
1912	2 341	728	1 613	1 657	658	999	+ 684	+ 70	+ 614	4 029	1 957	2 072
50 - 65	31 218	12 109	19 109	32 469	17 282	15 187	- 1 251	- 5 173	+ 3 922	50 013	23 120	26 893
1911	2 360	869	1 491	1 519	683	836	+ 841	+ 186	+ 655	3 773	1 801	1 972
1910	2 448	983	1 465	1 451	589	862	+ 997	+ 394	+ 603	3 532	1 643	1 889
1909	2 126	777	1 349	1 169	450	719	+ 957	+ 327	+ 630	3 220	1 421	1 799
1908	1 976	765	1 211	1 088	434	654	+ 888	+ 331	+ 557	3 048	1 264	1 784
1907	1 633	652	981	955	354	601	+ 678	+ 298	+ 380	2 782	1 162	1 620
1906	1 549	544	1 005	916	326	590	+ 633	+ 218	+ 415	2 636	1 022	1 614
1905	1 359	530	829	744	277	467	+ 615	+ 253	+ 362	2 350	928	1 422
1904	1 319	459	860	742	253	489	+ 577	+ 206	+ 371	2 239	895	1 344
1903	1 059	362	697	594	213	381	+ 465	+ 149	+ 316	2 066	820	1 246
1902	953	379	574	555	193	362	+ 398	+ 186	+ 212	2 049	819	1 230
1901	864	311	553	466	162	304	+ 398	+ 149	+ 249	1 847	683	1 164
1900	718	236	482	458	143	315	+ 260	+ 93	+ 167	1 772	637	1 135
1899	635	200	435	337	107	230	+ 298	+ 93	+ 205	1 590	529	1 061
1898	588	190	398	281	96	185	+ 307	+ 94	+ 213	1 489	459	1 030
1897	447	148	299	226	77	149	+ 221	+ 71	+ 150	1 376	436	940
1896	410	127	283	229	89	140	+ 181	+ 38	+ 143	1 305	391	914
1895	369	110	259	186	61	125	+ 183	+ 49	+ 134	1 098	314	784
1894	288	83	205	144	41	103	+ 144	+ 42	+ 102	1 090	280	810
1893	246	72	174	109	39	70	+ 137	+ 33	+ 104	896	238	658
1892	199	56	143	103	30	73	+ 96	+ 26	+ 70	827	210	617
1891	173	53	120	75	20	55	+ 98	+ 33	+ 65	702	179	523
1890	158	46	112	67	23	44	+ 91	+ 23	+ 68	607	158	449
1889	129	26	103	64	16	48	+ 65	+ 10	+ 55	439	133	306
1888	70	18	52	37	10	27	+ 33	+ 8	+ 25	370	94	276
1887	63	17	46	22	7	15	+ 41	+ 10	+ 31	318	90	228
65 - 90	22 139	8 013	14 126	12 537	4 693	7 844	+ 9 602	+ 3 320	+ 6 282	43 421	16 606	26 815
90 und mehr	159	53	106	94	25	69	+ 65	+ 28	+ 37	737	215	522
Insgesamt ...	498 667	268 914	229 753	570 888	335 698	235 190	- 72 221	- 66 784	- 5 437	795 564	447 201	348 363

2 Standardtabellen

2.7 Wanderungen innerhalb und über die Grenzen des Bundesgebietes 1976 nach der Religionszugehörigkeit

Land — Gebiet	Insgesamt			Davon								
				evangelisch			röm. katholisch			sonstige		
	Zuzüge	Fort- züge	Saldo	Zuzüge	Fort- züge	Saldo	Zuzüge	Fort- züge	Saldo	Zuzüge	Fort- züge	Saldo
Deutsche												
Schleswig-Holstein	58 202	49 815	+ 8 387	37 021	33 386	+ 3 635	8 887	6 937	+ 1 950	12 294	9 492	+ 2 802
Hamburg	39 883	48 300	- 8 417	24 718	29 832	- 5 114	5 383	4 758	+ 625	9 782	13 710	- 3 928
Niedersachsen	108 530	100 725	+ 7 805	66 603	64 156	+ 2 447	23 599	22 017	+ 1 582	18 328	14 552	+ 3 776
Bremen	21 565	24 063	- 2 498	14 082	16 104	- 2 022	3 357	3 054	+ 303	4 126	4 905	- 779
Nordrhein-Westfalen ...	122 875	136 852	- 13 977	61 812	66 270	- 4 458	47 204	54 288	- 7 084	13 859	16 294	- 2 435
Hessen	84 997	73 919	+ 11 078	43 035	38 699	+ 4 336	29 520	24 238	+ 5 282	12 442	10 982	+ 1 460
Rheinland-Pfalz	62 034	66 342	- 4 308	26 821	27 927	- 1 106	29 005	32 131	- 3 126	6 208	6 284	- 76
Baden-Württemberg	95 115	95 434	- 319	44 907	44 852	+ 55	38 597	39 059	- 462	11 611	11 523	+ 88
Bayern	94 317	73 938	+ 20 379	42 502	30 744	+ 11 758	40 122	35 022	+ 5 100	11 693	8 172	+ 3 521
Saarland	12 444	15 453	- 3 009	4 179	4 790	- 611	7 225	9 650	- 2 425	1 040	1 013	+ 27
Berlin (West)	24 711	39 953	- 15 242	13 945	22 925	- 8 980	5 554	7 381	- 1 827	5 212	9 647	- 4 435
Bundesgebiet ...	724 673	724 794	- 121	379 625	379 685	- 60	238 453	238 535	- 82	106 595	106 574	+ 21
Deutsche Dem. Republik	14 287	1 152	+ 13 135	8 999	757	+ 8 242	2 027	209	+ 1 818	3 261	186	+ 3 075
Berlin (Ost)	2 405	55	+ 2 350	1 144	35	+ 1 109	214	6	+ 208	1 047	14	+ 1 033
Ausland einschl. unbek. Ausland 1)	88 983	53 695	+ 35 288	32 860	23 564	+ 9 296	44 919	20 235	+ 24 684	11 204	9 896	+ 1 308
Ungeklärt und ohne Angabe	4 834	382	+ 4 452	2 489	179	+ 2 310	1 648	97	+ 1 551	697	106	+ 591
Insgesamt ...	835 182	780 078	+ 55 104	425 117	404 220	+ 20 897	287 261	259 082	+ 28 179	122 804	116 776	+ 6 028
Ausländer												
Schleswig-Holstein	3 298	3 535	- 237	356	382	- 26	672	760	- 88	2 270	2 393	- 123
Hamburg	4 848	3 164	+ 1 684	327	349	- 22	855	686	+ 169	3 666	2 129	+ 1 537
Niedersachsen	7 402	8 226	- 824	690	703	- 13	1 877	1 941	- 64	4 835	5 582	- 747
Bremen	1 715	1 563	+ 152	143	150	- 7	315	363	- 48	1 257	1 050	+ 207
Nordrhein-Westfalen ...	16 138	11 074	+ 5 064	1 385	876	+ 509	4 472	3 820	+ 652	10 281	6 378	+ 3 903
Hessen	9 244	9 442	- 198	700	679	+ 21	2 774	2 749	+ 25	5 770	6 014	- 244
Rheinland-Pfalz	5 732	6 092	- 360	442	442	-	2 158	2 198	- 40	3 132	3 452	- 320
Baden-Württemberg	9 893	12 035	- 2 142	730	815	- 85	3 561	4 103	- 542	5 602	7 117	- 1 515
Bayern	9 346	11 269	- 1 923	669	815	- 146	3 448	3 186	+ 262	5 229	7 268	- 2 039
Saarland	1 081	2 119	- 1 038	89	158	- 69	522	748	- 226	470	1 213	- 743
Berlin (West)	2 194	2 369	- 175	115	280	- 165	478	575	- 97	1 601	1 514	+ 87
Bundesgebiet ...	70 891	70 888	+ 3	5 646	5 649	- 3	21 132	21 129	+ 3	44 113	44 110	+ 3
Deutsche Dem. Republik	302	39	+ 263	52	7	+ 45	112	14	+ 98	138	18	+ 120
Berlin (Ost)	70	13	+ 57	2	-	+ 2	19	4	+ 15	49	9	+ 40
Ausland einschl. unbek. Ausland 1)	387 303	515 438	- 128 135	26 514	21 147	+ 5 367	150 036	203 058	- 53 022	210 753	291 233	- 80 480
Ungeklärt und ohne Angabe	483	114	+ 369	39	8	+ 31	214	32	+ 182	230	74	+ 156
Insgesamt ...	459 049	586 492	- 127 443	32 253	26 811	+ 5 442	171 513	224 237	- 52 724	255 283	335 444	- 80 161

1) Einschl. Ostgebiete des Deutschen Reiches.

3 Binnenwanderung

3.1 Wanderungen innerhalb des Bundesgebietes 1976 nach Herkunfts- bzw. Zielländern

3.1.1 Personen insgesamt

Zielland Herkunftsland	Bundes- gebiet	Schles- wig- Hol- stein	Hamburg	Nieder- sachsen	Bremen	Nord- rhein- West- falen	Hessen	Rhein- land- Pfalz	Baden- Würt- tem- berg	Bayern	Saar- land	Berlin (West)
Zuzüge aus nebenstehenden Ländern 1)												
Schleswig-Holstein .. i	167 645	114 248	19 218	10 939	1 450	8 632	2 747	1 416	3 382	3 583	259	1 771
m	90 160	59 794	10 358	6 443	958	5 121	1 493	852	1 859	2 088	165	1 029
w	77 485	54 454	8 860	4 496	492	3 511	1 254	564	1 523	1 495	94	742
Hamburg	51 454	24 354	-	14 396	909	4 178	1 927	576	1 943	2 196	105	870
m	27 978	13 048	-	7 626	576	2 460	1 057	337	1 039	1 223	54	558
w	23 476	11 306	-	6 770	333	1 718	870	239	904	973	51	312
Niedersachsen	355 142	11 099	11 165	246 211	13 982	35 821	10 743	3 217	8 235	8 575	595	5 499
m	188 626	6 491	6 208	127 747	7 921	19 884	5 820	1 794	4 521	4 789	337	3 114
w	166 516	4 608	4 957	118 464	6 061	15 937	4 923	1 423	3 714	3 786	258	2 385
Bremen	26 555	1 824	959	16 680	904	2 493	1 032	294	909	889	52	519
m	15 034	1 320	588	8 985	554	1 515	561	168	518	494	34	297
w	11 521	504	371	7 695	350	978	471	126	391	395	18	222
Nordrhein-Westfalen i	699 696	10 081	4 849	35 671	2 942	551 787	22 513	21 804	20 273	21 317	1 917	6 542
m	375 614	5 938	2 871	19 678	1 796	293 206	12 442	11 869	11 040	11 791	1 113	3 870
w	324 082	4 143	1 978	15 993	1 146	258 581	10 071	9 935	9 233	9 526	804	2 672
Hessen	295 200	2 733	1 801	10 203	927	19 214	211 845	13 808	15 582	14 982	1 332	2 773
m	159 494	1 490	1 023	5 581	540	11 030	112 611	7 880	8 474	8 375	816	1 674
w	135 706	1 243	778	4 622	387	8 184	99 234	5 928	7 108	6 607	516	1 099
Rheinland-Pfalz i	196 533	1 524	754	3 505	363	21 251	16 610	124 323	14 839	6 746	5 343	1 275
m	104 833	895	465	1 958	222	11 786	9 351	64 185	8 321	3 832	3 037	781
w	91 700	629	289	1 547	141	9 465	7 259	60 138	6 518	2 914	2 306	494
Baden-Württemberg .. i	528 282	3 699	2 245	7 925	1 016	18 639	17 532	13 873	420 800	36 228	2 518	3 807
m	282 820	2 105	1 258	4 452	592	10 701	9 743	7 909	222 151	20 081	1 543	2 285
w	245 462	1 594	987	3 473	424	7 938	7 789	5 964	198 649	16 147	975	1 522
Bayern	540 679	2 988	2 045	7 523	820	16 547	14 026	5 249	31 486	455 474	1 018	3 503
m	280 139	1 770	1 221	4 421	493	9 627	7 887	3 011	17 646	231 355	623	2 085
w	260 540	1 218	824	3 102	327	6 920	6 139	2 238	13 840	224 119	395	1 418
Saarland	46 857	371	189	755	87	2 778	2 059	5 987	3 131	1 934	29 220	346
m	25 501	234	107	436	50	1 728	1 233	3 270	1 878	1 290	15 052	223
w	21 356	137	82	319	37	1 050	826	2 717	1 253	644	14 168	123
Berlin (West)	42 333	2 827	1 506	8 335	784	9 460	5 052	1 542	5 228	7 213	386	-
m	23 657	1 545	876	4 602	434	5 475	2 759	902	2 921	3 904	239	-
w	18 676	1 282	630	3 733	350	3 985	2 293	640	2 307	3 309	147	-
Bundesgebiet ... i	2 950 376	175 748	44 731	362 143	24 184	690 800	306 086	192 089	525 808	559 137	42 745	26 905
m	1 573 856	94 630	24 975	191 929	14 136	372 533	164 957	102 177	280 368	289 222	23 013	15 916
w	1 376 520	81 118	19 756	170 214	10 048	318 267	141 129	89 912	245 440	269 915	19 732	10 989
Überschuß der Zu- (+) bzw. Fortzüge (-) gegenüber nebenstehenden Ländern												
Schleswig-Holstein .. i		x - 5 136	- 160	- 374	- 1 449	+ 14	- 108	- 317	+ 595	- 112	- 1 056	
m		x - 2 690	- 48	- 362	- 817	+ 3	- 43	- 246	+ 318	- 69	- 516	
w		x - 2 446	- 112	- 12	- 632	+ 11	- 65	- 71	+ 277	- 43	- 540	
Hamburg		+ 5 136	x + 3 231	- 50	- 671	+ 126	- 178	- 302	+ 151	- 84	- 636	
m		+ 2 690	x + 1 418	- 12	- 411	+ 34	- 128	- 219	+ 2	- 53	- 318	
w		+ 2 446	x + 1 813	- 38	- 260	+ 92	- 50	- 83	+ 149	- 31	- 318	
Niedersachsen		+ 160	- 3 231	x - 2 698	+ 150	+ 540	- 288	+ 310	+ 1 052	- 160	- 2 836	
m		+ 48	- 1 418	x - 1 064	+ 206	+ 239	- 164	+ 69	+ 368	- 99	- 1 488	
w		+ 112	- 1 813	x - 1 634	- 56	+ 301	- 124	+ 241	+ 684	- 61	- 1 348	
Bremen		+ 374	+ 50	+ 2 698	x - 449	+ 105	- 69	- 107	+ 69	- 35	- 265	
m		+ 362	+ 12	+ 1 064	x - 281	+ 21	- 54	- 74	+ 1	- 16	- 137	
w		+ 12	+ 38	+ 1 634	x - 168	+ 84	- 15	- 33	+ 68	- 19	- 128	
Nordrhein-Westfalen i		+ 1 449	+ 671	- 150	+ 449	x + 3 299	+ 553	+ 1 634	+ 4 770	- 861	- 2 918	
m		+ 817	+ 411	- 206	+ 281	x + 1 412	+ 83	+ 339	+ 2 164	- 615	- 1 605	
w		+ 632	+ 260	+ 56	+ 168	x + 1 887	+ 470	+ 1 295	+ 2 606	- 246	- 1 313	
Hessen		- 14	- 126	- 540	- 105	- 3 299	x - 2 802	- 1 950	+ 956	- 727	- 2 279	
m		- 3	- 34	- 239	- 21	- 1 412	x - 1 471	- 1 269	+ 488	- 417	- 1 085	
w		- 11	- 92	- 301	- 84	- 1 887	x - 1 331	- 681	+ 468	- 310	- 1 194	
Rheinland-Pfalz i		+ 108	+ 178	+ 288	+ 69	- 553	+ 2 802	x + 966	+ 1 497	- 644	- 267	
m		+ 43	+ 128	+ 164	+ 54	- 83	+ 1 471	x + 412	+ 821	- 233	- 121	
w		+ 65	+ 50	+ 124	+ 15	- 470	+ 1 331	x + 554	+ 676	- 411	- 146	
Baden-Württemberg .. i		+ 317	+ 302	- 310	+ 107	- 1 634	+ 1 950	- 966	x + 4 742	- 613	- 1 421	
m		+ 246	+ 219	- 69	+ 74	- 339	+ 1 269	- 412	x + 2 435	- 335	- 636	
w		+ 71	+ 83	- 241	+ 33	- 1 295	+ 681	- 554	x + 2 307	- 278	- 785	
Bayern		- 595	- 151	- 1 052	- 69	- 4 770	- 956	- 1 497	- 4 742	x - 916	- 3 710	
m		- 318	- 2	- 368	- 1	- 2 164	- 488	- 821	- 2 435	x - 667	- 1 819	
w		- 277	- 149	- 684	- 68	- 2 606	- 468	- 676	- 2 307	x - 249	- 1 891	
Saarland		+ 112	+ 84	+ 160	+ 35	+ 861	+ 727	+ 644	+ 613	+ 916	x - 40	
m		+ 69	+ 53	+ 99	+ 16	+ 615	+ 417	+ 233	+ 335	+ 667	x - 16	
w		+ 43	+ 31	+ 61	+ 19	+ 246	+ 310	+ 411	+ 278	+ 249	x - 24	
Berlin (West)		+ 1 056	+ 636	+ 2 836	+ 265	+ 2 918	+ 2 279	+ 267	+ 1 421	+ 3 710	+ 40	x
m		+ 516	+ 318	+ 1 488	+ 137	+ 1 605	+ 1 085	+ 121	+ 636	+ 1 819	+ 16	x
w		+ 540	+ 318	+ 1 348	+ 128	+ 1 313	+ 1 194	+ 146	+ 785	+ 1 891	+ 24	x
Bundesgebiet ... i		+ 8 103	- 6 723	+ 7 001	- 2 371	- 8 896	+ 10 886	- 4 444	- 2 474	+ 18 458	- 4 112	- 15 428
m		+ 4 470	- 3 003	+ 3 303	- 898	- 3 081	+ 5 463	- 2 656	- 2 452	+ 9 083	- 2 488	- 7 741
w		+ 3 633	- 3 720	+ 3 698	- 1 473	- 5 815	+ 5 423	- 1 788	- 22	+ 9 375	- 1 624	- 7 687

1) In den Fällen, in denen Herkunfts- und Zielland übereinstimmen, handelt es sich um die Zuzüge nach einer anderen Gemeinde innerhalb der Länder.

3 Binnenwanderung

3.1 Wanderungen innerhalb des Bundesgebietes 1976 nach Herkunfts- bzw. Zielländern

3.1.2 Deutsche

Zielland Herkunftsland	Bundes- gebiet	Schles- wig- Hol- stein	Hamburg	Nieder- sachsen	Bremen	Nord- rhein- West- falen	Hessen	Rhein- land- Pfalz	Baden- Würt- tem- berg	Bayern	Saar- land	Berlin (West)
Zuzüge aus nebenstehenden Ländern												
Schleswig-Holstein . i	49 849	-	17 330	10 562	1 315	8 201	2 578	1 378	3 219	3 338	248	1 680
m	28 052	-	9 151	6 200	844	4 838	1 401	831	1 750	1 917	159	961
w	21 797	-	8 179	4 362	471	3 363	1 177	547	1 469	1 421	89	719
Hamburg i	48 296	23 078	-	13 763	805	3 716	1 753	537	1 786	1 972	93	793
m	25 805	12 192	-	7 205	494	2 124	936	309	942	1 059	49	495
w	22 491	10 886	-	6 558	311	1 592	817	228	844	913	44	298
Niedersachsen i	100 706	10 626	9 986	-	13 058	32 645	10 110	3 015	7 552	7 979	522	5 213
m	55 199	6 144	5 363	-	7 272	17 740	5 391	1 672	4 038	4 388	294	2 897
w	45 507	4 482	4 623	-	5 786	14 905	4 719	1 343	3 514	3 591	228	2 316
Bremen i	24 085	1 654	823	15 894	-	2 265	967	287	836	825	48	486
m	13 344	1 184	487	8 412	-	1 351	516	162	476	451	31	274
w	10 741	470	336	7 482	-	914	451	125	360	374	17	212
Nordrhein-Westfalen i	136 837	9 642	4 390	33 461	2 705	-	20 468	20 300	18 440	19 599	1 750	6 082
m	74 738	5 638	2 547	18 197	1 626	-	10 966	10 815	9 815	10 606	979	3 549
w	62 099	4 004	1 843	15 264	1 079	-	9 502	9 485	8 625	8 993	771	2 533
Hessen i	73 913	2 615	1 598	9 372	839	16 035	-	12 192	13 983	13 582	1 184	2 513
m	40 269	1 417	883	5 014	476	8 713	-	6 748	7 416	7 395	721	1 486
w	33 644	1 198	715	4 358	363	7 322	-	5 444	6 567	6 187	463	1 027
Rheinland-Pfalz i	66 128	1 462	648	3 280	345	19 319	14 917	-	13 561	6 329	5 076	1 191
m	36 457	857	387	1 807	210	10 428	8 190	-	7 446	3 542	2 872	718
w	29 671	605	261	1 473	135	8 891	6 727	-	6 115	2 787	2 204	473
Baden-Württemberg . . i	95 445	3 431	1 893	7 195	968	15 889	15 409	12 472	-	32 521	2 262	3 405
m	52 387	1 934	1 043	3 925	560	8 732	8 298	6 945	-	17 572	1 369	2 009
w	43 058	1 497	850	3 270	408	7 157	7 111	5 527	-	14 949	893	1 396
Bayern i	73 936	2 664	1 644	6 294	714	13 760	12 183	4 723	28 011	-	902	3 041
m	40 689	1 512	933	3 426	411	7 604	6 620	2 649	15 231	-	541	1 762
w	33 247	1 152	711	2 868	303	6 156	5 563	2 074	12 780	-	361	1 279
Saarland i	15 514	333	171	691	77	2 168	1 870	5 679	2 826	1 392	-	307
m	8 766	204	92	390	41	1 222	1 098	3 080	1 647	800	-	192
w	6 748	129	79	301	36	946	772	2 599	1 179	592	-	115
Berlin (West) i	39 964	2 697	1 400	8 018	739	8 877	4 742	1 451	4 901	6 780	359	-
m	22 071	1 460	797	4 389	406	5 079	2 547	839	2 715	3 621	218	-
w	17 893	1 237	603	3 629	333	3 798	2 195	612	2 186	3 159	141	-
Bundesgebiet i	724 673	58 202	39 883	108 530	21 565	122 875	84 997	62 034	95 115	94 317	12 444	24 711
m	397 777	32 542	21 683	58 965	12 340	67 831	45 963	34 050	51 476	51 351	7 233	14 343
w	326 896	25 660	18 200	49 565	9 225	55 044	39 034	27 984	43 639	42 966	5 211	10 368

Überschuß der Zu- (+) bzw. Fortzüge (-) gegenüber nebenstehenden Ländern

Schleswig-Holstein	i	x	- 5 748	-	64	-	339	- 1 441	-	37	-	84	-	212	+	674	-	85	- 1 017
	m	x	- 3 041	+	56	-	340	- 800	-	16	-	26	-	184	+	405	-	45	- 499
	w	x	- 2 707	-	120	+	1	- 641	-	21	-	58	-	28	+	269	-	40	- 518
Hamburg	i	+ 5 748		x	+ 3 777	-	18	- 674	+	155	-	111	-	107	+	328	-	78	- 607
	m	+ 3 041		x	+ 1 842	+	7	- 423	+	53	-	78	-	101	+	126	-	43	- 302
	w	+ 2 707		x	+ 1 935	-	25	- 251	+	102	-	33	-	6	+	202	-	35	- 305
Niedersachsen	i	+	64	- 3 777	x	- 2 836	-	816	+	738	-	265	+	357	+	1 685	-	169	- 2 805
	m	-	56	- 1 842	x	- 1 140	-	457	+	377	-	135	+	113	+	962	-	96	- 1 492
	w	+ 120	- 1 935	x	- 1 696	-	359	+	361	-	130	+	244	+	723	-	73	- 1 313	
Bremen	i	+	339	+	18	+ 2 836	x	- 440	+	128	-	58	-	132	+	111	-	29	- 253
	m	+	340	-	7	+ 1 140	x	- 275	+	40	-	48	-	84	+	40	-	10	- 132
	w	-	1	+	25	+ 1 696	x	- 165	+	88	-	10	-	48	+	71	-	19	- 121
Nordrhein-Westfalen	i	+	1 441	+	674	+	816	+	440	x	+	4 433	+	981	+	2 551	+	5 839	- 418
	m	+	800	+	423	+	457	+	275	x	+	2 253	+	387	+	1 083	+	3 002	- 243
	w	+	641	+	251	+	359	+	165	x	+	2 180	+	594	+	1 468	+	2 837	- 175
Hessen	i	+	37	- 155	- 738	-	128	- 4 433	x	- 2 725	- 1 426	+	1 399	- 686	- 2 229				
	m	+	16	- 53	- 377	-	40	- 2 253	x	- 1 442	- 882	+	775	- 377	- 1 061				
	w	+	21	- 102	- 361	-	88	- 2 180	x	- 1 283	- 544	+	624	- 309	- 1 168				
Rheinland-Pfalz	i	+	84	+	111	+	265	+	58	- 981	+	2 725	x	+	1 089	+	1 606	- 603	
	m	+	26	+	78	+	135	+	48	- 387	+	1 442	x	+	501	+	893	- 208	
	w	+	58	+	33	+	130	+	10	- 594	+	1 283	x	+	588	+	713	- 395	
Baden-Württemberg	i	+	212	+	107	- 357	+	132	- 2 551	+	1 426	- 1 089	x	+	4 510	- 564	- 1 496		
	m	+	184	+	101	- 113	+	84	- 1 083	+	882	- 501	x	+	2 341	- 278	- 706		
	w	+	28	+	6	- 244	+	48	- 1 468	+	544	- 588	x	+	2 169	- 286	- 790		
Bayern	i	-	674	- 328	- 1 685	-	111	- 5 839	- 1 399	- 1 606	- 4 510	x	-	490	- 3 739				
	m	-	405	- 126	- 962	-	40	- 3 002	- 775	- 893	- 2 341	x	-	259	- 1 859				
	w	-	269	- 202	- 723	-	71	- 2 837	- 624	- 713	- 2 169	x	-	231	- 1 880				
Saarland	i	+	85	+	78	+	169	+	29	+	418	+	686	+	603	+	564	x	
	m	+	45	+	43	+	96	+	10	+	243	+	377	+	208	+	278	x	
	w	+	40	+	35	+	73	+	19	+	175	+	309	+	395	+	286	x	
Berlin (West)	i	+	1 017	+	607	+	2 805	+	253	+	2 795	+	2 229	+	260	+	1 496	+	3 739
	m	+	499	+	302	+	1 492	+	132	+	1 530	+	1 061	+	121	+	706	+	1 859
	w	+	518	+	305	+	1 313	+	121	+	1 265	+	1 168	+	139	+	790	+	26
Bundesgebiet	i	+	8 353	- 8 413	+	7 824	- 2 520	-13 962	+11 084	- 4 094	- 330	+20 381	- 3 070	-15 253					
	m	+	4 490	- 4 122	+	3 766	- 1 004	- 6 907	+ 5 694	- 2 407	- 911	+10 662	- 1 533	- 7 728					
	w	+	3 863	- 4 291	+	4 058	- 1 516	- 7 055	+ 5 390	- 1 687	+ 581	+ 9 719	- 1 537	- 7 525					

3 Binnenwanderung

3.1 Wanderungen innerhalb des Bundesgebietes 1976 nach Herkunfts- bzw. Zielländern

3.1.3 Ausländer

Zielland Herkunftsland	Bundes- gebiet	Schles- wig- Hol- stein	Hamburg	Nieder- sachsen	Bremen	Nord- rhein- West- falen	Hessen	Rhein- land- Pfalz	Baden- Würt- tem- berg	Bayern	Saar- land	Berlin (West)
Zuzüge aus nebenstehenden Ländern												
Schleswig-Holstein .. i	3 548	-	1 888	377	135	431	169	38	163	245	11	91
m	2 314	-	1 207	243	114	283	92	21	109	171	6	68
w	1 234	-	681	134	21	148	77	17	54	74	5	23
Hamburg	3 158	1 276	-	633	104	462	174	39	157	224	12	77
m	2 173	856	-	421	82	336	121	28	97	164	5	63
w	985	420	-	212	22	126	53	11	60	60	7	14
Niedersachsen	8 225	473	1 179	-	924	3 176	633	202	683	596	73	286
m	5 680	347	845	-	649	2 144	429	122	483	401	43	217
w	2 545	126	334	-	275	1 032	204	80	200	195	30	69
Bremen	1 566	170	136	786	-	228	65	7	73	64	4	33
m	1 136	136	101	573	-	164	45	6	42	43	3	23
w	430	34	35	213	-	64	20	1	31	21	1	10
Nordrhein-Westfalen	11 072	439	459	2 210	237	-	2 045	1 504	1 833	1 718	167	460
m	7 670	300	324	1 481	170	-	1 476	1 054	1 225	1 185	134	321
w	3 402	139	135	729	67	-	569	450	608	533	33	139
Hessen	9 442	118	203	831	88	3 179	-	1 616	1 599	1 400	148	260
m	6 614	73	140	567	64	2 317	-	1 132	1 058	980	95	188
w	2 828	45	63	264	24	862	-	484	541	420	53	72
Rheinland-Pfalz	6 082	62	106	225	18	1 932	1 693	-	1 278	417	267	84
m	4 191	38	78	151	12	1 358	1 161	-	875	290	165	63
w	1 891	24	28	74	6	574	532	-	403	127	102	21
Baden-Württemberg ..	12 037	268	352	730	48	2 750	2 123	1 401	-	3 707	256	402
m	8 282	171	215	527	32	1 969	1 445	964	-	2 509	174	276
w	3 755	97	137	203	16	781	678	437	-	1 198	82	126
Bayern	11 269	324	401	1 229	106	2 787	1 843	526	3 475	-	116	462
m	8 095	258	288	995	82	2 023	1 267	362	2 415	-	82	323
w	3 174	66	113	234	24	764	576	164	1 060	-	34	139
Saarland	2 123	38	18	64	10	610	189	308	305	542	-	39
m	1 683	30	15	46	9	506	135	190	231	490	-	31
w	440	8	3	18	1	104	54	118	74	52	-	8
Berlin (West)	2 369	130	106	317	45	583	310	91	327	433	27	-
m	1 586	85	79	213	28	396	212	63	206	283	21	-
w	783	45	27	104	17	187	98	28	121	150	6	-
Bundesgebiet ...	70 891	3 298	4 848	7 402	1 715	16 138	9 244	5 732	9 893	9 346	1 081	2 194
m	49 424	2 294	3 292	5 217	1 242	11 496	6 383	3 942	6 741	6 516	728	1 573
w	21 467	1 004	1 556	2 185	473	4 642	2 861	1 790	3 152	2 830	353	621
Überschuß der Zu-(+) bzw. Fortzüge (-) gegenüber nebenstehenden Ländern												
Schleswig-Holstein .. i		x +	612	- 96	- 35	- 8	+ 51	- 24	- 105	- 79	- 27	- 39
m		x +	351	- 104	- 22	- 17	+ 19	- 17	- 62	- 87	- 24	- 17
w		x +	261	+ 8	- 13	+ 9	+ 32	- 7	- 43	+ 8	- 3	- 22
Hamburg		-	612	x -	546	- 32	+ 3	- 29	- 67	- 195	- 177	- 6 - 29
m		-	351	x -	424	- 19	+ 12	- 19	- 50	- 118	- 124	- 10 - 16
w		-	261	x -	122	- 13	- 9	- 10	- 17	- 77	- 53	+ 4 - 13
Niedersachsen		+ 96	+ 546	x +	138	+ 966	- 198	- 23	- 47	- 633	+ 9 - 31	
m		+ 104	+ 424	x +	76	+ 663	- 138	- 29	- 44	- 594	+ 3 + 4	
w		+ 8	+ 122	x +	62	+ 303	- 60	+ 6	- 3	- 39	+ 12 - 35	
Bremen		+ 35	+ 32	- 138	x -	9	- 23	- 11	+ 25	- 42	- 6 - 12	
m		+ 22	+ 19	- 76	x -	6	- 19	- 6	+ 10	- 39	- 6 - 5	
w		+ 13	+ 13	- 62	x -	3	- 4	- 5	+ 15	- 3	- - 7	
Nordrhein-Westfalen		+ 8	- 3	- 966	+ 9	x	- 1134	- 428	- 917	- 1069	- 443 - 123	
m		+ 17	- 12	- 663	+ 6	x	- 841	- 304	- 744	- 838	- 372 - 75	
w		- 9	+ 9	- 303	+ 3	x	- 293	- 124	- 173	- 231	- 71 - 48	
Hessen		- 51	+ 29	+ 198	+ 23	+ 1 134	x	- 77	- 524	- 443	- 41 - 50	
m		- 19	+ 19	+ 138	+ 19	+ 841	x	- 29	- 387	- 287	- 40 - 24	
w		- 32	+ 10	+ 60	+ 4	+ 293	x	- 48	- 137	- 156	- 1 - 26	
Rheinland-Pfalz		+ 24	+ 67	+ 23	+ 11	+ 428	+ 77	x	- 123	- 109	- 41 - 7	
m		+ 17	+ 50	+ 29	+ 6	+ 304	+ 29	x	- 89	- 72	- 25 -	
w		+ 7	+ 17	- 6	+ 5	+ 124	+ 48	x	- 34	- 37	- 16 - 7	
Baden-Württemberg ..		+ 105	+ 195	+ 47	- 25	+ 917	+ 524	+ 123	x	+ 232	- 49 + 75	
m		+ 62	+ 118	+ 44	- 10	+ 744	+ 387	+ 89	x	+ 94	- 57 + 70	
w		+ 43	+ 77	+ 3	- 15	+ 173	+ 137	+ 34	x	+ 138	+ 8 + 5	
Bayern		+ 79	+ 177	+ 633	+ 42	+ 1 069	+ 443	+ 109	- 232	x	- 426 + 29	
m		+ 87	+ 124	+ 594	+ 39	+ 838	+ 287	+ 72	- 94	x	- 408 + 40	
w		- 8	+ 53	+ 39	+ 3	+ 231	+ 156	+ 37	- 138	x	- 18 - 11	
Saarland		+ 27	+ 6	- 9	+ 6	+ 443	+ 41	+ 41	+ 49	+ 426	x + 12	
m		+ 24	+ 10	+ 3	+ 6	+ 372	+ 40	+ 25	+ 57	+ 408	x + 10	
w		+ 3	- 4	- 12	-	+ 71	+ 1	+ 16	- 8	- 18	x + 2	
Berlin (West)		+ 39	+ 29	+ 31	+ 12	+ 123	+ 50	+ 7	- 75	- 29	- 12 x	
m		+ 17	+ 16	- 4	+ 5	+ 75	+ 24	-	- 70	- 40	- 10 x	
w		+ 22	+ 13	+ 35	+ 7	+ 48	+ 26	+ 7	- 5	+ 11	- 2 x	
Bundesgebiet ...		- 250	+ 1 690	- 823	+ 149	+ 5 066	- 198	- 350	- 2 144	- 1923	- 1042	- 175
m		- 20	+ 1 119	- 463	+ 106	+ 3 826	- 231	- 249	- 1 541	- 1579	- 955	- 13
w		- 230	+ 571	- 360	+ 43	+ 1 240	+ 33	- 101	- 603	- 344	- 87	- 162

3 Binnenwanderung

3.1 Wanderungen innerhalb des Bundesgebietes 1976 nach Herkunfts- bzw. Zielländern

3.1.4 Erwerbspersonen insgesamt

Zielland Herkunftsland	Bundes- gebiet	Schles- wig- Hol- stein	Hamburg	Nieder- sachsen	Bremen	Nord- rhein- West- falen	Hessen	Rhein- land Pfalz	Baden- Würt- tem- berg	Bayern	Saar- land	Berlin (West)	
Zuzüge aus nebenstehenden Ländern ¹⁾													
Schleswig-Holstein	i m w	96 349 61 862 34 487	63 972 40 319 23 653	11 964 7 412 4 552	6 354 4 440 1 914	977 749 228	5 272 3 746 1 526	1 500 980 520	891 626 265	2 003 1 270 733	2 317 1 576 741	164 119 45	935 625 310
Hamburg	i m w	30 178 19 462 10 716	14 533 9 145 5 388	- - -	8 007 5 080 2 927	593 444 149	2 577 1 826 751	1 133 738 395	343 240 103	1 098 697 401	1 277 848 429	57 35 22	560 409 151
Niedersachsen	i m w	197 642 124 126 73 516	6 683 4 527 2 156	6 759 4 268 2 491	135 993 83 641 52 352	8 518 5 600 2 918	19 659 12 983 6 676	5 622 3 575 2 047	1 785 1 234 551	4 540 2 963 1 577	4 990 3 298 1 692	313 215 98	2 780 1 822 958
Bremen	i m w	15 358 10 372 4 986	1 294 1 059 235	607 423 184	9 291 5 998 3 293	563 413 150	1 499 1 060 439	564 375 189	160 111 49	523 358 165	552 372 180	31 20 11	274 183 91
Nordrhein-Westfalen	i m w	375 610 243 263 132 347	6 195 4 339 1 856	3 108 2 115 993	19 335 12 920 6 415	1 841 1 304 537	295 138 189 271 105 867	11 668 7 762 3 906	11 375 7 694 3 681	10 726 7 003 3 723	11 921 7 898 4 023	983 696 287	3 320 2 261 1 059
Hessen	i m w	167 011 106 009 61 002	1 626 1 047 579	1 123 737 386	5 413 3 432 1 981	571 386 185	10 858 7 524 3 334	119 897 74 587 45 310	7 776 5 347 2 429	8 676 5 547 3 129	8 778 5 777 3 001	795 579 216	1 498 1 046 452
Rheinland-Pfalz	i m w	110 289 69 886 40 403	981 669 312	499 346 153	1 990 1 338 652	243 175 68	11 797 7 660 4 137	9 618 6 275 3 343	68 724 42 611 26 113	8 682 5 606 3 076	4 121 2 777 1 344	2 953 1 959 994	681 470 211
Baden-Württemberg	i m w	309 752 189 935 119 817	2 322 1 530 792	1 434 903 531	4 538 2 968 1 570	613 418 195	10 771 7 246 3 525	10 081 6 421 3 660	8 301 5 514 2 787	245 884 148 320 97 564	22 285 14 216 8 069	1 481 1 013 468	2 042 1 386 656
Bayern	i m w	310 367 187 913 122 454	1 969 1 375 594	1 380 943 437	4 348 3 017 1 331	507 351 156	9 739 6 717 3 022	8 256 5 317 2 939	3 164 2 147 1 017	18 839 12 184 6 655	259 636 154 112 105 524	623 439 184	1 906 1 311 595
Saarland	i m w	25 255 16 558 8 697	246 179 67	125 79 46	452 309 143	61 41 20	1 693 1 215 478	1 281 882 399	3 255 2 079 1 176	1 786 1 194 592	1 189 880 309	14 985 9 565 5 420	182 135 47
Berlin (West)	i m w	22 227 14 888 7 339	1 464 942 522	976 656 320	4 156 2 789 1 367	472 306 166	5 097 3 517 1 580	2 573 1 712 861	820 561 259	2 758 1 808 950	3 679 2 436 1 243	232 161 71	- - -
Bundesgebiet	i m w	1 660 038 1 044 274 615 764	101 285 65 131 36 154	27 975 17 882 10 093	199 877 125 932 73 945	14 959 10 187 4 772	374 100 242 765 131 335	172 193 108 624 63 569	106 594 68 164 38 430	305 515 186 950 118 565	320 745 194 190 126 555	22 617 14 801 7 816	14 178 9 648 4 530
Überschuß der Zu- (+) bzw. Fortzüge (-) gegenüber nebenstehenden Ländern													
Schleswig-Holstein	i m w		x - 2 569 x - 1 733 x - 836	- 329 - 87 - 242	- 317 - 310 - 7	- 923 - 593 - 330	- 126 - 67 - 59	- 90 - 43 - 47	- 319 - 260 - 59	+ 348 + 201 + 147	- 82 - 60 - 22	- 529 - 317 - 212	
Hamburg	i m w		+ 2 569 + 1 733 + 836	- + 1 248 - + 812 - + 436	- 14 + 21 - 35	- 531 - 289 + 242	+ 10 + 1 + 9	- 156 - 106 - 50	- 336 - 206 - 130	- 103 - 95 - 8	- 68 - 44 - 24	- 416 - 247 - 169	
Niedersachsen	i m w		+ 329 + 87 + 242	- 1 248 - 812 - 436	x x x	- 773 - 398 - 375	+ 324 + 63 + 261	+ 209 + 143 + 66	- 205 - 104 - 101	+ 2 + 5 + 7	+ 642 + 281 + 361	- 139 - 94 - 45	- 1 376 - 967 - 409
Bremen	i m w		+ 317 + 310 + 7	+ 14 - 21 + 35	+ 773 + 398 + 375	x x x	- 342 - 244 - 98	- 7 - 11 + 4	- 83 - 64 - 19	- 90 - 60 - 30	+ 45 + 21 + 24	- 30 - 21 - 9	- 198 - 123 - 75
Nordrhein-Westfalen	i m w		+ 923 + 593 + 330	+ 531 + 289 + 242	- 324 - 63 - 261	+ 342 + 244 + 98	x x x	+ 810 + 238 + 572	- 422 + 34 - 456	- 45 + 243 + 198	+ 2 182 + 1 181 + 1 001	- 710 - 519 - 191	- 1 777 - 1 256 - 521
Hessen	i m w		+ 126 + 67 + 59	- 10 - 1 - 9	- 209 - 143 - 66	+ 7 + 11 - 4	- 810 - 238 - 572	x x x	- 1 842 - 928 - 914	- 1 405 - 874 - 531	+ 522 + 460 + 62	- 486 - 303 - 183	- 1 075 - 666 - 409
Rheinland-Pfalz	i m w		+ 90 + 43 + 47	+ 156 + 106 + 50	+ 205 + 104 + 101	+ 83 + 64 + 19	+ 422 - 34 + 456	+ 1 842 + 928 + 914	x x x	+ 381 + 92 + 289	+ 957 + 630 + 327	- 302 - 120 - 182	- 139 - 91 - 48
Baden-Württemberg	i m w		+ 319 + 260 + 59	+ 336 + 206 + 130	- 2 + 5 - 7	+ 90 + 60 + 30	+ 45 + 243 - 198	+ 1 405 + 874 + 531	- 381 - 92 - 289	x x x	+ 3 446 + 2 032 + 1 414	- 305 - 181 - 124	- 716 - 422 - 294
Bayern	i m w		- 348 - 201 - 147	+ 103 + 95 + 8	- 642 - 281 - 361	- 45 - 21 - 24	- 2 182 - 1 181 - 1 001	- 522 - 460 - 62	- 957 - 630 - 327	- 3 446 - 2 032 - 1 414	x x x	- 566 - 441 - 125	- 1 773 - 1 125 - 648
Saarland	i m w		+ 82 + 60 + 22	+ 68 + 44 + 24	+ 139 + 94 + 45	+ 30 + 21 + 9	+ 710 + 519 + 191	+ 486 + 303 + 183	+ 302 + 120 + 182	+ 305 + 181 + 124	+ 566 + 441 + 125	x x x	- 50 - 26 - 24
Berlin (West)	i m w		+ 529 + 317 + 212	+ 416 + 247 + 169	+ 1 376 + 967 + 409	+ 198 + 123 + 75	+ 1 777 + 1 256 + 521	+ 1 075 + 666 + 409	+ 139 + 91 + 48	+ 716 + 422 + 294	+ 1 773 + 1 125 + 648	+ 50 + 26 + 24	- - -
Bundesgebiet	i m w		+ 4 936 + 3 269 + 1 667	- 2 203 - 1 580 - 623	+ 2 235 + 1 806 + 429	- 399 - 185 - 214	- 1 510 - 498 - 1 012	+ 5 182 + 2 615 + 2 567	- 3 695 - 1 722 - 1 973	- 4 237 - 2 985 - 1 252	+ 10 378 + 6 277 + 4 101	+ 2 638 - 1 757 - 881	- 8 049 - 5 240 - 2 809

1) In den Fällen, in den Herkunfts- und Zielland übereinstimmen, handelt es sich um die Zuzüge nach einer anderen Gemeinde innerhalb der Länder.

3 Binnenwanderung

3.1. Wanderungen innerhalb des Bundesgebietes 1976 nach Herkunfts- bzw. Zielländern

3.1.5 Erwerbspersonen/Deutsche

Zielland Herkunftsland	Bundes- gebiet	Schles- wig- Hol- stein	Hamburg	Nieder- sachsen	Bremen	Nord- rhein- West- falen	Hessen	Rhein- land- Pfalz	Baden- Würt- tem- berg	Bayern	Saar- land	Berlin (West)
Zuzüge aus nebenstehenden Ländern												
Schleswig-Holstein. i	30 009	-	10 718	6 104	858	5 004	1 407	869	1 888	2 134	159	868
m	19 777	-	6 508	4 243	645	3 544	914	613	1 185	1 437	115	573
w	10 232	-	4 210	1 861	213	1 460	493	256	703	697	44	295
Hamburg i	28 001	13 635	-	7 589	518	2 265	1 014	318	984	1 116	52	510
m	17 798	8 481	-	4 764	378	1 572	645	217	617	723	34	367
w	10 203	5 154	-	2 825	140	693	369	101	367	393	18	143
Niedersachsen i	56 224	6 333	6 001	-	7 880	17 611	5 199	1 650	4 078	4 586	281	2 605
m	36 139	4 243	3 642	-	5 082	11 323	3 260	1 140	2 590	2 986	190	1 683
w	20 085	2 090	2 359	-	2 798	6 288	1 939	510	1 488	1 600	91	922
Bremen i	13 663	1 154	503	8 719	-	1 338	523	156	486	505	29	250
m	9 026	940	341	5 531	-	921	340	108	328	336	18	163
w	4 637	214	162	3 188	-	417	183	48	158	169	11	87
Nordrhein-Westfalen i	73 023	5 896	2 776	17 926	1 665	-	10 273	10 306	9 541	10 727	874	3 039
m	48 111	4 110	1 854	11 782	1 160	-	6 627	6 844	6 114	6 958	602	2 060
w	24 912	1 786	922	6 144	505	-	3 646	3 462	3 427	3 769	272	979
Hessen i	40 606	1 551	986	4 843	512	8 659	-	6 664	7 598	7 747	716	1 330
m	26 222	999	631	2 991	340	5 657	-	4 457	4 736	4 978	514	919
w	14 384	552	355	1 852	172	3 002	-	2 207	2 862	2 769	202	411
Rheinland-Pfalz ... i	37 429	937	428	1 843	229	10 444	8 453	-	7 824	3 849	2 788	634
m	24 047	640	286	1 228	165	6 570	5 376	-	4 934	2 571	1 843	434
w	13 382	297	142	615	64	3 874	3 077	-	2 890	1 278	945	200
Baden-Württemberg . i	55 750	2 153	1 218	4 036	583	8 939	8 682	7 293	-	19 695	1 326	1 825
m	35 300	1 413	743	2 565	393	5 771	5 360	4 739	-	12 196	896	1 224
w	20 450	740	475	1 471	190	3 168	3 322	2 554	-	7 499	430	601
Bayern i	42 898	1 722	1 069	3 490	438	7 795	6 984	2 810	16 411	-	541	1 638
m	27 599	1 168	698	2 274	294	5 154	4 348	1 878	10 298	-	377	1 110
w	15 299	554	371	1 216	144	2 641	2 636	932	6 113	-	164	528
Saarland i	8 877	222	116	409	53	1 256	1 153	3 082	1 593	837	-	156
m	5 782	157	70	275	33	832	774	1 944	1 034	550	-	113
w	3 095	65	46	134	20	424	379	1 138	559	287	-	43
Berlin (West) i	20 729	1 382	903	3 947	443	4 768	2 373	770	2 552	3 384	207	-
m	13 765	881	598	2 627	283	3 270	1 567	520	1 660	2 218	141	-
w	6 964	501	305	1 320	160	1 498	806	250	892	1 166	66	-
Bundesgebiet ... i	407 209	34 985	24 718	58 906	13 179	68 079	46 061	33 918	52 955	54 580	6 973	12 855
m	263 566	23 032	15 371	38 280	8 773	44 614	29 211	22 460	33 496	34 953	4 730	8 646
w	143 643	11 953	9 347	20 626	4 406	23 465	16 850	11 458	19 459	19 627	2 243	4 209
Überschuß der Zu- (+) bzw. Fortzüge (-) gegenüber nebenstehenden Ländern												
Schleswig-Holstein. i		x - 2 917	- 229	- 296	- 892	- 144	- 68	- 265	+ 412	- 63	- 514	
m		x - 1 973	-	- 295	- 566	- 85	- 27	- 228	+ 269	- 42	- 308	
w		x - 944	- 229	- 1	- 326	- 59	- 41	- 37	+ 143	- 21	- 206	
Hamburg i		+ 2 917	x + 1 588	+ 15	- 511	+ 28	- 110	- 234	+ 47	- 64	- 393	
m		+ 1 973	x + 1 122	+ 37	- 282	+ 14	- 69	- 126	+ 25	- 36	- 231	
w		+ 944	x + 466	- 22	- 229	+ 14	- 41	- 108	+ 22	- 28	- 162	
Niedersachsen i		+ 229	- 1 588	x	- 839	- 315	+ 356	- 193	+ 42	+ 1 096	- 128	- 1 342
m		- 1 122	x	- 449	- 459	+ 269	- 88	+ 25	+ 712	- 85	- 944	
w		+ 229	- 466	x	- 390	+ 144	+ 87	- 105	+ 17	+ 384	- 43	- 398
Bremen i		+ 296	- 15	+ 839	x	- 327	+ 11	- 73	- 97	+ 67	- 24	- 193
m		+ 295	- 37	+ 449	x	- 239	-	- 57	- 65	+ 42	- 15	- 120
w		+ 1	+ 22	+ 390	x	- 88	+ 11	- 16	- 32	+ 25	- 9	- 73
Nordrhein-Westfalen i		+ 892	+ 511	+ 315	+ 327	x + 1 614	- 138	+ 602	+ 2 932	- 382	- 1 729	
m		+ 566	+ 282	+ 459	+ 239	x + 970	+ 274	+ 343	+ 1 804	- 230	- 1 210	
w		+ 326	+ 229	- 144	+ 88	x + 644	- 412	+ 259	+ 1 128	- 152	- 519	
Hessen i		+ 144	- 28	- 356	- 11	- 1 614	x - 1 789	- 1 084	+ 763	- 437	- 1 043	
m		+ 85	- 14	- 269	-	- 970	x - 919	- 624	+ 630	- 260	- 648	
w		+ 59	- 14	- 87	- 11	- 644	x - 870	- 460	+ 133	- 177	- 395	
Rheinland-Pfalz ... i		+ 68	+ 110	+ 193	+ 73	+ 138	+ 1 789	x + 531	+ 1 039	- 294	- 136	
m		+ 27	+ 69	+ 88	+ 57	+ 274	+ 919	x + 195	+ 693	- 101	- 86	
w		+ 41	+ 41	+ 105	+ 16	+ 412	+ 870	x + 336	+ 346	- 193	- 50	
Baden-Württemberg . i		+ 265	+ 234	- 42	+ 97	- 602	+ 1 084	- 531	x + 3 284	- 267	- 727	
m		+ 228	+ 126	- 25	- 65	- 343	+ 624	- 195	x + 1 898	- 138	- 436	
w		+ 37	+ 108	- 17	+ 32	- 259	+ 460	- 336	x + 1 386	- 129	- 291	
Bayern i		- 412	- 47	- 1 096	- 67	- 2 932	- 763	- 1 039	- 3 284	x	- 296	- 1 746
m		- 269	- 25	- 712	- 42	- 1 804	- 630	- 693	- 1 898	x	- 173	- 1 108
w		- 143	- 22	- 384	- 25	- 1 128	- 133	- 346	- 1 386	x	- 123	- 638
Saarland i		+ 63	+ 64	+ 128	+ 24	+ 382	+ 437	+ 294	+ 267	+ 296	x	- 51
m		+ 42	+ 36	+ 85	+ 15	+ 230	+ 260	+ 101	+ 138	+ 173	x	- 28
w		+ 21	+ 28	+ 43	+ 9	+ 152	+ 177	+ 193	+ 129	+ 123	x	- 23
Berlin (West) i		+ 514	+ 393	+ 1 342	+ 193	+ 1 729	+ 1 043	+ 136	+ 727	+ 1 746	+ 51	x
m		+ 308	+ 231	+ 944	+ 120	+ 1 210	+ 648	+ 86	+ 436	+ 1 108	+ 28	x
w		+ 206	+ 162	+ 398	+ 73	+ 519	+ 395	+ 50	+ 291	+ 638	+ 23	x
Bundesgebiet ... i		+ 4 976	- 3 283	+ 2 682	- 484	- 4 944	+ 5 455	- 3 511	- 2 795	+ 11 682	- 1 904	- 7 874
m		+ 3 255	- 2 427	+ 2 141	- 253	- 3 497	+ 2 989	- 1 587	- 1 804	+ 7 354	- 1 052	- 5 119
w		+ 1 721	- 856	+ 541	- 231	- 1 447	+ 2 466	- 1 924	- 991	+ 4 328	- 852	- 2 755

3 Binnenwanderung

3.1 Wanderungen innerhalb des Bundesgebietes 1976 nach Herkunfts- bzw. Zielländern

3.1.6 Erwerbspersonen/Ausländer

Zielland Herkunftsland		Bundes- gebiet	Schles- wig- Hol- stein	Hamburg	Nieder- sachsen	Bremen	Nord- rhein- West- falen	Hessen	Rhein- land- Pfalz	Baden- Würt- tem- berg	Bayern	Saar- land	Berlin (West)
Zuzüge aus nebenstehenden Ländern													
Schleswig-Holstein.	i	2 368	-	1 246	250	119	268	93	22	115	183	5	67
	m	1 766	-	904	197	104	202	66	13	85	139	4	52
	w	602	-	342	53	15	66	27	9	30	44	1	15
Hamburg	i	2 177	898	-	418	75	312	119	25	114	161	5	50
	m	1 664	664	-	316	66	254	93	23	80	125	1	42
	w	513	234	-	102	9	58	26	2	34	36	4	8
Niedersachsen	i	5 425	350	758	-	638	2 048	423	135	462	404	32	175
	m	4 346	284	626	-	518	1 660	315	94	373	312	25	139
	w	1 079	66	132	-	120	388	108	41	89	92	7	36
Bremen	i	1 132	140	104	572	-	161	41	4	37	47	2	24
	m	933	119	82	467	-	139	35	3	30	36	2	20
	w	199	21	22	105	-	22	6	1	7	11	-	4
Nordrhein-Westfalen	i	7 449	299	332	1 409	176	-	1 395	1 069	1 185	1 194	109	281
	m	5 881	229	261	1 138	144	-	1 135	850	889	940	94	201
	w	1 568	70	71	271	32	-	260	219	296	254	15	80
Hessen	i	6 508	75	137	570	59	2 199	-	1 112	1 078	1 031	79	168
	m	5 200	48	106	441	46	1 867	-	890	811	799	65	127
	w	1 308	27	31	129	13	332	-	222	267	232	14	41
Rheinland-Pfalz ...	i	4 136	44	71	147	14	1 353	1 165	-	858	272	165	47
	m	3 228	29	60	110	10	1 090	899	-	672	206	116	36
	w	908	15	11	37	4	263	266	-	186	66	49	11
Baden-Württemberg .	i	8 118	169	216	502	30	1 832	1 399	1 008	-	2 590	155	217
	m	6 315	117	160	403	25	1 475	1 061	775	-	2 020	117	162
	w	1 803	52	56	99	5	357	338	233	-	570	38	55
Bayern	i	7 833	247	311	858	69	1 944	1 272	354	2 428	-	82	268
	m	6 202	207	245	743	57	1 563	969	269	1 886	-	62	201
	w	1 631	40	66	115	12	381	303	85	542	-	20	67
Saarland	i	1 393	24	9	43	8	437	128	173	193	352	-	26
	m	1 211	22	9	34	8	383	108	135	160	330	-	22
	w	182	2	-	9	-	54	20	38	33	22	-	4
Berlin (West)	i	1 498	82	73	209	29	329	200	50	206	295	25	-
	m	1 123	61	58	162	23	247	145	41	148	218	20	-
	w	375	21	15	47	6	82	55	9	58	77	5	-
Bundesgebiet ...	i	48 037	2 328	3 257	4 978	1 217	10 883	6 235	3 952	6 676	6 529	659	1 323
	m	37 869	1 780	2 511	4 011	1 001	8 880	4 826	3 093	5 134	5 125	506	1 002
	w	10 168	548	746	967	216	2 003	1 409	859	1 542	1 404	153	321
Überschuß der Zu- (+) bzw. Fortzüge (-) gegenüber nebenstehenden Ländern													
Schleswig-Holstein.	i		x	+ 348	- 100	- 21	- 31	+ 18	- 22	- 54	- 64	- 19	- 15
	m		x	+ 240	- 87	- 15	- 27	+ 18	- 16	- 32	- 68	- 18	- 9
	w		x	+ 108	- 13	- 6	- 4	-	- 6	- 22	+ 4	- 1	- 6
Hamburg	i	-	348	x	- 340	- 29	- 20	- 18	- 46	- 102	- 150	- 4	- 23
	m	-	240	x	- 310	- 16	- 7	- 13	- 37	- 80	- 120	- 8	- 16
	w	-	108	x	- 30	- 13	- 13	- 5	- 9	- 22	- 30	+ 4	- 7
Niedersachsen	i	+	100	+ 340	x	+ 66	+ 639	- 147	- 12	- 40	- 454	- 11	- 34
	m	+	87	+ 310	x	+ 51	+ 522	- 126	- 16	- 30	- 431	- 9	- 23
	w	+	13	+ 30	x	+ 15	+ 117	- 21	+ 4	- 10	- 23	- 2	- 11
Bremen	i	+	21	+ 29	- 66	x	- 15	- 18	- 10	+ 7	- 22	- 6	- 5
	m	+	15	+ 16	- 51	x	- 5	- 11	- 7	+ 5	- 21	- 6	- 3
	w	+	6	+ 13	- 15	x	- 10	- 7	- 3	+ 2	- 1	-	- 2
Nordrhein-Westfalen	i	+	31	+ 20	- 639	+ 15	x	- 804	- 284	- 647	- 750	- 328	- 48
	m	+	27	+ 7	- 522	+ 5	x	- 732	- 240	- 586	- 623	- 289	- 46
	w	+	4	+ 13	- 117	+ 10	x	- 72	- 44	- 61	- 127	- 39	- 2
Hessen	i	-	18	+ 18	+ 147	+ 18	+ 804	x	- 53	- 321	- 241	- 49	- 32
	m	-	18	+ 13	+ 126	+ 11	+ 732	x	- 9	- 250	- 170	- 43	- 18
	w	-	-	+ 5	+ 21	+ 7	+ 72	x	- 44	- 71	- 71	- 6	- 14
Rheinland-Pfalz	i	+	22	+ 46	+ 12	+ 10	+ 284	+ 53	x	- 150	- 82	- 8	- 3
	m	+	16	+ 37	+ 16	+ 7	+ 240	+ 9	x	- 103	- 63	- 19	- 5
	w	+	6	+ 9	- 4	+ 3	+ 44	+ 44	x	- 47	- 19	+ 11	+ 2
Baden-Württemberg ..	i	+	54	+ 102	+ 40	- 7	+ 647	+ 321	+ 150	x	+ 162	- 38	+ 11
	m	+	32	+ 80	+ 30	- 5	+ 586	+ 250	+ 103	x	+ 134	- 43	+ 14
	w	+	22	+ 22	+ 10	- 2	+ 61	+ 71	+ 47	x	+ 28	+ 5	- 3
Bayern	i	+	64	+ 150	+ 454	+ 22	+ 750	+ 241	+ 82	- 162	x	- 270	- 27
	m	+	68	+ 120	+ 431	+ 21	+ 623	+ 170	+ 63	- 134	x	- 268	- 17
	w	-	4	+ 30	+ 23	+ 1	+ 127	+ 71	+ 19	- 28	x	- 2	- 10
Saarland	i	+	19	+ 4	+ 11	+ 6	+ 328	+ 49	+ 8	+ 38	+ 270	x	+ 1
	m	+	18	+ 8	+ 9	+ 6	+ 289	+ 43	+ 19	+ 43	+ 268	x	+ 2
	w	+	1	- 4	+ 2	-	+ 39	+ 6	- 11	- 5	+ 2	x	- 1
Berlin (West)	i	+	15	+ 23	+ 34	+ 5	+ 48	+ 32	+ 3	- 11	+ 27	- 1	x
	m	+	9	+ 16	+ 23	+ 3	+ 46	+ 18	+ 5	- 14	+ 17	- 2	x
	w	+	6	+ 7	+ 11	+ 2	+ 2	+ 14	- 2	+ 3	+ 10	+ 1	x
Bundesgebiet ...	i	-	40	+1 080	- 447	+ 85	+3 434	- 273	- 184	-1 442	-1 304	- 734	- 175
	m	+	14	+ 847	- 335	+ 68	+2 999	- 374	- 135	-1 181	-1 077	- 705	- 121
	w	-	54	+ 233	- 112	+ 17	+ 435	+ 101	- 49	- 261	- 227	- 29	- 54

3 Binnenwanderung

3.2 Wanderungen zwischen den Ländern des Bundesgebietes 1976 nach dem Familienstand

Land	Insgesamt ¹⁾		Ledig		Verheiratet		Verwitwet		Geschieden	
	männlich	weiblich	männlich	weiblich	männlich	weiblich	männlich	weiblich	männlich	weiblich
Zuzüge										
Schleswig-Holstein	34 836	26 664	20 198	12 624	11 915	10 146	489	2 110	2 232	1 784
Hamburg	24 975	19 756	14 544	10 531	8 199	6 483	246	1 183	1 986	1 558
Niedersachsen	64 182	51 750	36 094	24 819	23 705	20 056	900	3 919	3 483	2 956
Bremen	13 582	9 698	8 315	5 321	4 202	3 100	148	567	917	710
Nordrhein-Westfalen	79 327	59 686	44 325	30 706	29 509	21 577	986	4 097	4 507	3 305
Hessen	52 346	41 895	29 081	21 207	19 646	15 315	680	2 857	2 938	2 516
Rheinland-Pfalz	37 992	29 774	20 522	14 912	14 677	11 163	615	2 018	2 178	1 681
Baden-Württemberg	58 217	46 791	33 469	25 720	20 652	15 418	755	2 996	3 303	2 652
Bayern	57 867	45 796	32 404	23 480	21 356	16 436	758	3 193	3 349	2 687
Saarland	7 961	5 564	4 826	3 174	2 642	1 794	103	320	390	276
Berlin (West)	15 916	10 989	10 068	5 396	4 487	3 746	184	953	1 175	894
Bundesgebiet ...	447 201	348 363	253 846	177 890	160 990	125 234	5 864	24 213	26 458	21 019
Fortzüge										
Schleswig-Holstein	30 273	23 077	18 163	12 027	9 730	7 971	344	1 455	2 036	1 624
Hamburg	27 987	23 477	14 167	10 151	11 049	9 509	496	2 069	2 274	1 747
Niedersachsen	60 889	48 062	36 286	25 640	20 387	16 324	773	3 313	3 439	2 785
Bremen	14 455	11 171	7 969	5 227	5 401	4 490	193	794	892	660
Nordrhein-Westfalen	82 412	65 514	45 376	31 970	31 000	24 987	1 306	4 948	4 725	3 608
Hessen	46 890	36 471	25 561	18 381	17 996	13 370	604	2 499	2 725	2 220
Rheinland-Pfalz	40 760	31 674	24 044	17 390	13 973	10 598	500	1 914	2 240	1 772
Baden-Württemberg	60 665	46 804	35 072	25 915	21 742	15 820	628	2 476	3 217	2 591
Bayern	48 787	36 420	28 378	19 796	17 158	12 257	531	2 166	2 720	2 201
Saarland	10 414	7 158	6 247	4 059	3 649	2 473	86	327	432	299
Berlin (West)	23 649	18 673	12 550	7 407	8 924	7 486	409	2 268	1 763	1 511
Bundesgebiet ...	447 181	348 501	253 813	177 963	161 009	125 285	5 870	24 229	26 463	21 018
Überschuß der Zu- (+) bzw. Fortzüge (-)										
Schleswig-Holstein	+ 4 563	+ 3 587	+ 2 035	+ 597	+ 2 185	+ 2 175	+ 145	+ 655	+ 196	+ 160
Hamburg	- 3 012	- 3 721	+ 377	+ 380	- 2 850	- 3 026	- 250	- 886	- 288	- 189
Niedersachsen	+ 3 293	+ 3 688	- 192	- 821	+ 3 318	+ 3 732	+ 127	+ 606	+ 44	+ 171
Bremen	- 873	- 1 473	+ 346	+ 94	- 1 199	- 1 390	- 45	- 227	+ 25	+ 50
Nordrhein-Westfalen	- 3 085	- 5 828	- 1 051	- 1 264	- 1 491	- 3 410	- 320	- 851	- 218	- 303
Hessen	+ 5 456	+ 5 424	+ 3 520	+ 2 826	+ 1 650	+ 1 945	+ 76	+ 358	+ 213	+ 296
Rheinland-Pfalz	+ 2 768	- 1 900	- 3 522	- 2 478	+ 704	+ 565	+ 115	+ 104	- 62	- 91
Baden-Württemberg	- 2 448	- 13	- 1 603	- 195	- 1 090	- 402	+ 127	+ 520	+ 86	+ 61
Bayern	+ 9 080	+ 9 376	+ 4 026	+ 3 684	+ 4 198	+ 4 179	+ 227	+ 1 027	+ 629	+ 486
Saarland	- 2 453	- 1 594	- 1 421	- 885	- 1 007	- 679	+ 17	- 7	- 42	- 23
Berlin (West)	- 7 733	- 7 684	- 2 482	- 2 011	- 4 437	- 3 740	- 225	- 1 315	- 588	- 617
Bundesgebiet ...	+ 20	- 138	+ 33	- 73	- 19	- 51	- 6	- 16	- 5	+ 1

1) Einschl. ohne Angabe des Familienstandes.

3 Binnenwanderung

3.3 Wanderungen von Deutschen u. Ausländern zwischen den Ländern des Bundesgebietes 1976 nach Altersgruppen und Familienstand

Alter am Jahresende von ... bis unter ... Jahren	Insgesamt				Ledig		Verheiratet		Verwitwet		Geschieden und ohne Angabe	
	männlich	je 1 000 Einw.	weiblich	je 1 000 Einw.	männlich	weiblich	männlich	weiblich	männlich	weiblich	männlich	weiblich
Personen insgesamt												
unter 6	24 670	13,5	22 813	13,1	24 670	22 813	-	-	-	-	-	-
6 - 18	46 061	7,7	43 645	7,6	46 038	43 289	22	353	-	1	1	2
18 - 25	122 645	40,0	104 867	35,3	108 321	76 775	13 596	25 659	17	130	711	2 303
25 - 30	79 416	36,7	51 072	24,9	42 401	17 782	32 942	28 457	77	242	3 996	4 591
30 - 35	54 722	27,4	29 685	16,0	15 604	5 211	33 277	20 357	141	281	5 700	3 836
35 - 40	43 120	16,4	22 442	9,2	8 696	3 255	28 432	15 632	181	348	5 811	3 207
40 - 50	36 620	8,9	19 609	5,0	5 539	2 751	24 634	13 070	449	962	6 004	2 826
50 - 65	23 120	5,8	26 893	4,8	1 687	2 913	17 149	15 160	1 083	6 033	3 201	2 787
65 und mehr	16 821	4,8	27 337	4,6	890	3 101	10 938	6 546	3 916	16 216	1 077	1 474
Insgesamt ...	447 201	-	348 363	-	253 846	177 890	160 990	125 234	5 864	24 213	26 501	21 026
je 1 000 Einwohner .	-	15,3	-	10,8	8,7	5,5	5,5	3,9	0,2	0,8	0,9	0,7
Deutsche												
unter 6	22 113	12,1	20 700	11,9	22 113	20 700	-	-	-	-	-	-
6 - 18	43 249	7,2	41 259	7,2	43 241	41 010	7	246	-	1	1	2
18 - 25	113 238	36,9	99 226	33,4	100 417	73 965	12 123	22 949	15	115	683	2 197
25 - 30	68 059	31,4	45 999	22,4	36 710	16 300	27 501	25 146	60	220	3 788	4 333
30 - 35	45 576	22,8	26 918	14,5	13 459	4 670	26 608	18 338	117	250	5 392	3 660
35 - 40	36 527	13,9	21 088	8,6	7 878	3 043	22 906	14 618	161	333	5 582	3 094
40 - 50	30 795	7,5	18 354	4,7	5 016	2 585	19 635	12 177	421	898	5 723	2 694
50 - 65	21 649	5,4	26 267	4,7	1 536	2 843	16 006	14 781	1 054	5 910	3 053	2 733
65 und mehr	16 571	4,7	27 085	4,6	857	3 067	10 790	6 491	3 877	16 075	1 047	1 452
Insgesamt ...	397 777	-	326 896	-	231 227	168 183	135 576	114 746	5 705	23 802	25 269	20 165
je 1 000 Einwohner .	-	13,6	-	10,1	7,9	5,2	4,6	3,6	0,2	0,7	0,9	0,6
Ausländer												
unter 6	2 557	1,4	2 113	1,2	2 557	2 113	-	-	-	-	-	-
6 - 18	2 812	0,5	2 386	0,4	2 797	2 279	15	107	-	-	-	-
18 - 25	9 407	3,1	5 641	1,9	7 904	2 810	1 473	2 710	2	15	28	106
25 - 30	11 357	5,2	5 073	2,5	5 691	1 482	5 441	3 311	17	22	208	258
30 - 35	9 146	4,6	2 767	1,5	2 145	541	6 669	2 019	24	31	308	176
35 - 40	6 593	2,5	1 354	0,6	818	212	5 526	1 014	20	15	229	113
40 - 50	5 831	1,4	1 255	0,3	523	166	4 999	893	28	64	281	132
50 - 65	1 471	0,4	626	0,1	151	70	1 143	379	29	123	148	54
65 und mehr	250	0,1	252	0,0	33	34	148	55	39	141	30	22
Insgesamt ...	49 424	-	21 467	-	22 619	9 707	25 414	10 488	159	411	1 232	861
je 1 000 Einwohner .	-	1,7	-	0,7	0,8	0,3	0,9	0,3	0,0	0,0	0,0	0,0

3 Binnenwanderung

3.4 Die hauptsächlichsten Wanderungen zwischen den Kreisen des Bundesgebietes 1976

Kreisfreie Stadt bzw. Landkreis	Zu- züge aus	Fort- züge nach	Kreisfreie Stadt bzw. Landkreis	Zu- züge aus	Fort- züge nach	Kreisfreie Stadt bzw. Landkreis	Zu- züge aus	Fort- züge nach	Kreisfreie Stadt bzw. Landkreis	Zu- züge aus	Fort- züge nach
Übrige Gebiete	nebenstehenden Kreisen		Übrige Gebiete	nebenstehenden Kreisen		Übrige Gebiete	nebenstehenden Kreisen		Übrige Gebiete	nebenstehenden Kreisen	
Schleswig-Holstein											
Krfr. Stadt Flensburg											
im gleichen Land											
K. Kiel	240	383	K. Hamburg	663	796	L. Segeberg	193	159	K. Dortmund	58	35
K. Lübeck	99	112	K. Hannover	101	85	L. Steinburg	68	31	K. München	29	52
L. Dithmarschen	96	101	L. Hannover	51	40	L. Stormarn	661	728	K. Berlin (West)	263	182
L. Nordfriesland	531	467	L. Harburg	54	39	Übrige Kreise	82	38	Übrige Kreise	2 518	2 130
L. Ostholstein	102	123	L. Lüneburg	51	38	Zusammen	2 803	2 486	Zusammen	4 209	3 608
L. Pinneberg	65	72	K. Braunschweig	78	45	in andere Bundesländer					
L. Plön	130	80	K. Bremen	157	131	K. Hamburg	2 430	1 895	Wanderungen über die Grenzen des Bundesgebietes		
L. Rendsburg-Eck.	256	226	K. Köln	52	35	L. Hannover	54	20	Zusammen	747	655
L. Schleswig-Fbg.	2 023	2 321	K. München	55	37	L. Harburg	125	144	Wanderungen insgesamt		
L. Stormarn	39	53	K. Berlin (West)	204	150	L. Lüneburg	122	169	Insgesamt	10 717	9 452
Übrige Kreise	121	161	Übrige Kreise	2 221	1 925	L. Stade	41	50	Kreis Pinneberg		
Zusammen	3 702	4 099	Zusammen	3 687	3 321	K. Bremen	47	53	im gleichen Land		
in andere Bundesländer						Wanderungen über die Grenzen des Bundesgebietes			K. Flensburg	72	65
K. Hamburg	237	376	Wanderungen insgesamt			Wanderungen über die Grenzen des Bundesgebietes			K. Kiel	266	202
K. Hannover	42	61	Insgesamt	10 637	11 263	Zusammen	711	714	K. Lübeck	164	118
K. Wilhelmshaven	59	83	Krfr. Stadt Neumünster						K. Neumünster	93	68
K. Bremen	49	56	im gleichen Land						L. Dithmarschen	176	174
K. Bremerhaven	71	58	K. Kiel	255	291	Wanderungen insgesamt			L. Hgt. Lauenburg	94	96
K. Berlin (West)	92	87	K. Lübeck	47	107	Insgesamt	8 028	6 995	L. Nordfriesland	162	171
Übrige Kreise	1 396	1 924	L. Dithmarschen	51	58	Kreis Nordfriesland			L. Ostholstein	141	200
Zusammen	1 946	2 645	L. Nordfriesland	78	91	im gleichen Land			L. Plön	60	77
Wanderungen über die Grenzen des Bundesgebietes									K. Flensburg	467	531
Zusammen	449	725	L. Ostholstein	137	113	K. Kiel	368	483	L. Schleswig-Fbg.	131	118
Wanderungen insgesamt						K. Lübeck	156	167	L. Segeberg	708	865
Insgesamt	6 097	7 469	L. Pinneberg	68	93	K. Neumünster	91	78	L. Steinburg	687	566
Krfr. Stadt Kiel						L. Dithmarschen	417	388	L. Stormarn	228	241
im gleichen Land						L. Hgt. Lauenburg	156	129	Übrige Kreise	-	-
K. Flensburg	383	240	L. Ostholstein	137	113	L. Plön	144	106	Zusammen	3 152	3 135
K. Lübeck	283	352	L. Pinneberg	207	235	L. Rendsburg-Eck.	370	366	in andere Bundesländer		
K. Neumünster	291	255	L. Rendsburg-Eck.	497	538	L. Schleswig-Fbg.	688	834	K. Hamburg	5 540	4 174
L. Dithmarschen	250	220	L. Schleswig-Fbg.	74	41	L. Segeberg	124	159	K. Hannover	80	62
L. Hgt. Lauenburg	128	89	L. Segeberg	434	612	L. Steinburg	154	104	L. Hannover	66	66
L. Nordfriesland	483	368	L. Steinburg	96	140	L. Stormarn	90	92	L. Harburg	144	178
L. Ostholstein	566	512	Übrige Kreise	72	111	Übrige Kreise	-	-	L. Lüneburg	50	67
L. Pinneberg	202	266	Zusammen	2 016	2 430	Zusammen	3 540	3 790	L. Stade	78	129
L. Plön	1 696	2 377	in andere Bundesländer			K. Hamburg	747	682	L. Goslar	51	41
L. Rendsburg-Eck.	2 589	3 833	K. Hamburg	151	261	K. Hannover	53	89	K. Bremen	91	101
L. Schleswig-Fbg.	594	449	K. Berlin (West)	66	46	L. Hannover	54	50	K. Bremerhaven	97	60
L. Segeberg	322	370	Übrige Kreise	660	829	L. Harburg	46	52	K. Köln	72	75
L. Steinburg	186	153	Zusammen	877	1 136	K. Wilhelmshaven	80	106	K. München	52	73
L. Stormarn	98	134	Wanderungen über die Grenzen des Bundesgebietes			K. Düsseldorf	54	57	L. Fürstfeldbr.	11	51
Übrige Kreise	-	-	Zusammen	383	369	K. Köln	55	70	L. Roth	56	66
Zusammen	8 071	9 618	Wanderungen insgesamt			L. Rhein-Sieg-Kr.	27	55	K. Berlin (West)	184	131
Kreis Dithmarschen						K. München	86	86	Übrige Kreise	2 671	2 595
im gleichen Land						K. Berlin (West)	364	248	Zusammen	9 243	7 809
K. Flensburg	101	96	K. Flensburg	101	96	Übrige Kreise	2 945	2 805	Wanderungen über die Grenzen des Bundesgebietes		
K. Kiel	220	250	K. Kiel	220	250	Zusammen	4 575	4 390	Zusammen	1 440	1 901
K. Lübeck	50	95	K. Lübeck	50	95	Wanderungen über die Grenzen des Bundesgebietes			Wanderungen insgesamt		
K. Neumünster	58	51	K. Neumünster	58	51	Insgesamt			13 835	12 845	
L. Hgt. Lauenburg	47	64	L. Hgt. Lauenburg	47	64	Kreis Plön			im gleichen Land		
L. Nordfriesland	388	417	L. Nordfriesland	388	417	im gleichen Land			K. Flensburg	80	130
L. Ostholstein	122	130	L. Ostholstein	122	130	Wanderungen über die Grenzen des Bundesgebietes			K. Kiel	2 377	1 696
L. Pinneberg	174	176	L. Pinneberg	174	176	Zusammen			K. Lübeck	127	146
L. Plön	50	82	L. Plön	50	82	Wanderungen insgesamt			K. Neumünster	235	207
L. Rendsburg-Eck.	277	263	L. Rendsburg-Eck.	277	263	Insgesamt			L. Dithmarschen	82	50
L. Schleswig-Fbg.	148	174	L. Schleswig-Fbg.	148	174	in andere Bundesländer			L. Hgt. Lauenburg	52	60
L. Segeberg	62	99	L. Segeberg	62	99	in andere Bundesländer			L. Nordfriesland	106	144
L. Steinburg	293	346	L. Steinburg	293	346	in andere Bundesländer			L. Ostholstein	366	457
Übrige Kreise	49	49	Übrige Kreise	49	49	in andere Bundesländer			L. Pinneberg	77	60
Zusammen	2 039	2 292	Zusammen	2 039	2 292	in andere Bundesländer			L. Rendsburg-Eck.	534	538
in andere Bundesländer						in andere Bundesländer			L. Schleswig-Fbg.	147	136
K. Hamburg	471	484	K. Hamburg	471	484	K. Flensburg	123	102	L. Segeberg	205	320
K. Berlin (West)	151	109	K. Berlin (West)	151	109	K. Kiel	512	566	L. Steinburg	46	88
Übrige Kreise	1 235	1 206	Übrige Kreise	1 235	1 206	K. Lübeck	2 683	2 107	L. Stormarn	45	53
Zusammen	1 857	1 799	Zusammen	1 857	1 799	K. Neumünster	113	137	Übrige Kreise	-	-
Wanderungen über die Grenzen des Bundesgebietes						Wanderungen über die Grenzen des Bundesgebietes			Zusammen	4 479	4 085
Zusammen	310	234	Zusammen	310	234	Wanderungen über die Grenzen des Bundesgebietes			in andere Bundesländer		
Wanderungen insgesamt						Wanderungen über die Grenzen des Bundesgebietes			K. Hamburg	217	250
Insgesamt	4 206	4 325	Wanderungen insgesamt			Wanderungen über die Grenzen des Bundesgebietes			K. Bremen	30	50
Kreis Herzogtum Lauenburg						Wanderungen über die Grenzen des Bundesgebietes			K. Berlin (West)	154	56
im gleichen Land						Wanderungen über die Grenzen des Bundesgebietes			Übrige Kreise	1 321	1 172
K. Kiel	89	128	K. Kiel	89	128	Wanderungen insgesamt			Zusammen	1 722	1 528
K. Lübeck	948	627	K. Lübeck	948	627	Wanderungen über die Grenzen des Bundesgebietes			Wanderungen über die Grenzen des Bundesgebietes		
L. Dithmarschen	64	47	L. Dithmarschen	64	47	Insgesamt			Zusammen	309	332
L. Nordfriesland	129	156	L. Nordfriesland	129	156	in andere Bundesländer			Wanderungen insgesamt		
L. Ostholstein	285	269	L. Ostholstein	285	269	in andere Bundesländer			Insgesamt	6 510	5 945
L. Pinneberg	96	94	L. Pinneberg	96	94	in andere Bundesländer			Kreis Rendsburg-Eckernförde		
L. Plön	60	52	L. Plön	60	52	in andere Bundesländer			im gleichen Land		
L. Rendsburg-Eck.	87	84	L. Rendsburg-Eck.	87	84	in andere Bundesländer			K. Flensburg	226	256
L. Schleswig-Fbg.	41	73	L. Schleswig-Fbg.	41	73	in andere Bundesländer			K. Kiel	3 833	2 589
						K. Hamburg	830	792	K. Lübeck	137	193
						K. Hannover	71	91			
						L. Harburg	42	53			
						K. Braunschweig	62	48			
						K. Bremen	55	81			
						K. Bremerhaven	77	31			
						K. Essen	52	24			
						K. Köln	51	35			
						L. Recklinghausen	51	21			
						L. Lippe	50	33			

3 Binnenwanderung

3.4 Die hauptsächlichsten Wanderungen zwischen den Kreisen des Bundesgebietes 1976

Kreisfreie Stadt bzw. Landkreis	Zu- züge aus	Fort- züge nach	Kreisfreie Stadt bzw. Landkreis	Zu- züge aus	Fort- züge nach	Kreisfreie Stadt bzw. Landkreis	Zu- züge aus	Fort- züge nach	Kreisfreie Stadt bzw. Landkreis	Zu- züge aus	Fort- züge nach
Übrige Gebiete	nebenstehenden Kreisen		Übrige Gebiete	nebenstehenden Kreisen		Übrige Gebiete	nebenstehenden Kreisen		Übrige Gebiete	nebenstehenden Kreisen	
K. Neumünster	538	497	K. Berlin (West)	234	133	L. Segeberg	3 257	4 998	K. Mainz	69	69
L. Dithmarschen	263	277	Übrige Kreise	1 889	1 745	L. Steinburg	627	645	K. Stuttgart	226	206
L. Hgt. Lauenburg	84	87	Zusammen	7 407	5 512	L. Stormarn	4 066	6 004	L. Böttingen	75	63
L. Nordfriesland	366	370				K. Hannover	618	615	L. Eschlingen	74	68
L. Ostholstein	278	280	Wanderungen über die Grenzen des Bundesgebietes			L. Graisch. Hoya	67	55	L. Ludwigslust	70	55
L. Pinneberg	174	170	Zusammen	869		L. Grfs. Schaumb.	63	38	L. Reme-Murr-Krs.	55	67
L. Plön	538	534	Wanderungen insgesamt		842	L. Hameln-Pyrmont	123	89	L. Schwab.-Hall	61	12
L. Schleswig-Fbg.	814	827	Insgesamt	12 718	10 027	L. Hannover	382	294	K. Karlsruhe	98	95
L. Segeberg	238	293				L. Nienburg/Weser	68	38	L. Karlsruhe	63	77
L. Steinburg	282	265				L. Schaumb.-Lippe	50	38	K. Heidelberg	110	85
L. Stormarn	66	109				L. Göttingen	198	145	K. Mannheim	74	48
Übrige Kreise	-	-				L. Hildesheim	126	109	L. Rhein-Neckar	95	120
Zusammen	7 837	6 747				L. Holzminden	45	51	K. Pforzheim	56	18
in andere Bundesländer			Kreis Steinburg			L. Northeim	69	67	K. Freiburg/Breg.	95	97
K. Hamburg	561	505	im gleichen Land			L. Osterode/Harz	69	82	L. Breisg.-Hachw.	78	78
K. Hannover	60	48	K. Kiel	153	186	K. Wolfsburg	136	61	L. Ortenaukreis	82	36
L. Hannover	66	71	K. Lübeck	61	90	L. Celle	225	158	L. Schwarzw.-Baar	87	33
K. Wilhelmshaven	51	108	K. Neumünster	140	96	L. Fallingb. Ostel.	111	80	L. Konstanz	59	65
K. Bremen	78	32	L. Dithmarschen	346	293	L. Gifhorn	85	94	L. Lörrach	42	69
K. Bremerhaven	86	35	L. Hgt. Lauenburg	31	68	L. Harburg	3 108	5 572	L. Ludshut	41	56
K. Bonn	19	63	L. Nordfriesland	104	154	L. Lüneburg-Dannbg.	190	273	L. Tübingen	51	53
K. Köln	73	62	L. Ostholstein	103	101	L. Lüneburg	599	1 069	L. Stigmaringen	52	27
L. Rhein-Sieg-Kr.	47	54	L. Pinneberg	566	687	L. Soltau	378	292	K. München	495	461
L. Märkischer-Kr.	50	9	L. Plön	88	46	L. Uelzen	246	307	L. Fürstentumdr.	33	50
K. Berlin (West)	207	93	L. Rendsburg-Eck.	265	282	K. Cuxhaven	217	196	L. München	95	138
Übrige Kreise	2 427	2 039	L. Schleswig-Fbg.	93	113	L. Bremervörde	185	186	L. Starnberg	48	51
Zusammen	3 725	3 119	L. Segeberg	219	208	L. Land Hadeln	161	176	K. Erlangen	39	70
Wanderungen über die Grenzen des Bundesgebietes			L. Stormarn	51	53	L. Osterholz	36	79	K. Nürnberg	145	108
Zusammen	757	424	Übrige Kreise	44	36	L. Rotenburg/Wüm.	140	244	L. Fürth	61	32
Wanderungen insgesamt			Zusammen	2 264	2 413	L. Verden	1 262	1 225	K. Augsburg	58	53
Insgesamt	12 319	10 290	in andere Bundesländer			L. Wesermünde	63	84	K. Saarbrücken	95	55
			K. Hamburg	648	618	K. Osnabrück	88	82	K. Berlin (West)	1 506	870
			K. Berlin (West)	102	66	K. Osnabrück	82	94	Übrige Kreise	3 825	3 504
			Übrige Kreise	1 194	1 013	K. Emden	66	37	Zusammen	44 731	51 464
			Zusammen	1 944	1 697	L. Leer	80	48	Wanderungen über die Grenzen des Bundesgebietes		
Kreis Schleswig-Flensburg			Wanderungen über die Grenzen des Bundesgebietes			K. Braunschweig	319	247	Zusammen	15 856	16 192
im gleichen Land			Zusammen	274	341	K. Salzgitter	67	66	Wanderungen insgesamt		
K. Flensburg	2 321	2 023	Wanderungen insgesamt			L. Goslar	172	141	Insgesamt	60 587	67 656
K. Kiel	449	594	Insgesamt	4 482	4 451	L. Helmstedt	61	36			
K. Lübeck	100	99				K. Wolfenbüttel	91	48			
K. Neumünster	41	74				K. Delmenhorst	64	59			
L. Dithmarschen	174	148				K. Oldenburg/Old.	136	125			
L. Hgt. Lauenburg	73	41				K. Wilhelmshaven	129	100			
L. Nordfriesland	834	688				L. Friesland	74	30			
L. Ostholstein	193	166				L. Oldenburg/Old.	40	50			
L. Pinneberg	118	131				L. Wesermarsch	77	64			
L. Plön	136	147				K. Bremen	709	715			
L. Rendsburg-Eck.	827	814				K. Bremerhaven	250	194			
L. Segeberg	158	122				K. Düsseldorf	396	328			
L. Steinburg	113	93				K. Duisburg	114	93			
L. Stormarn	59	94				K. Essen	160	204			
Übrige Kreise	-	-				K. Krefeld	54	45			
Zusammen	5 596	5 234				K. Mönchengladb.	56	58			
in andere Bundesländer						K. Oberhausen	53	39			
K. Hamburg	368	379				K. Wuppertal	114	75			
K. Hannover	53	60				L. Kleve	49	53			
K. Wilhelmshaven	56	65				L. Mettmann	134	142			
K. Bremerhaven	155	45				L. Neuss	111	86			
K. Berlin (West)	197	94				L. Wesel	99	75			
Übrige Kreise	2 115	1 714				K. Aachen	114	83			
Zusammen	2 944	2 357				K. Bonn	156	184			
Wanderungen über die Grenzen des Bundesgebietes						L. Köln	334	377			
Zusammen	331	337				L. Aachen	58	40			
Wanderungen insgesamt						L. Ertkreis	96	86			
Insgesamt	8 871	7 928				L. Oberberg. Krs.	53	39			
						L. Rhein.-Berg. K.	58	83			
Kreis Segeberg						L. Rhein-Sieg-Kr.	131	127			
im gleichen Land						K. Gelsenkirchen	62	39			
K. Kiel	370	322				K. Münster/Westf.	134	113			
K. Lübeck	290	216				L. Recklinghausen	136	102			
K. Neumünster	612	434				L. Steinfurt	90	66			
L. Dithmarschen	99	62				L. Warendorf	54	38			
L. Hgt. Lauenburg	159	193				K. Bielefeld	198	142			
L. Nordfriesland	159	124				L. Gütersloh	50	67			
L. Ostholstein	390	268				L. Herford	56	46			
L. Pinneberg	865	708				L. Lippe	157	121			
L. Plön	320	205				L. Mind.-Lübbecke	117	92			
L. Rendsburg-Eck.	293	238				L. Paderborn	85	51			
L. Schleswig-Fbg.	122	158				K. Bochum	119	86			
L. Steinburg	208	219				K. Dortmund	211	143			
L. Stormarn	517	500				K. Hagen	52	44			
Übrige Kreise	38	26				K. Hamm	51	42			
Zusammen	4 442	3 673				L. Ennepe-Ruhr-K.	84	48			
in andere Bundesländer						L. Hochsauerland	61	41			
K. Hamburg	4 990	3 230				L. Märkischer Kr.	128	79			
K. Hannover	31	56				L. Siegen	50	69			
L. Hannover	53	47				L. Soest	66	62			
L. Harburg	117	108				L. Unna	66	66			
L. Lüneburg	32	50				K. Darmstadt	57	52			
L. Stade	38	82				K. Frankfurt/Main	324	371			
K. Köln	23	61				K. Gießen	54	35			
						K. Wiesbaden	83	100			
						L. Darmstadt	63	32			
						L. Groß-Gerau	94	75			
						L. Hochtaunus Krs.	90	145			
						L. Main-Kinzig-Kr.	84	84			
						L. Main-Taunus-Kr.	67	158			
						L. Offenbach	105	73			
						L. Wetteraukreis	32	57			
						K. Kassel	116	103			
						L. Birkenfeld	51	26			
						L. Kassel	50	90			
						L. Marburg-Bied.	87	78			
						L. Schwalm-Eder	48	55			
						K. Ludwigen./Rh.	60	26			

3 Binnenwanderung

3.4 Die hauptsächlichen Wanderungen zwischen den Kreisen des Bundesgebietes 1976

Kreisfreie Stadt bzw. Landkreis	Zu- züge aus	Fort- züge nach	Kreisfreie Stadt bzw. Landkreis	Zu- züge aus	Fort- züge nach	Kreisfreie Stadt bzw. Landkreis	Zu- züge aus	Fort- züge nach	Kreisfreie Stadt bzw. Landkreis	Zu- züge aus	Fort- züge nach
Übrige Gebiete	nebenstehenden Kreisen		Übrige Gebiete	nebenstehenden Kreisen		Übrige Gebiete	nebenstehenden Kreisen		Übrige Gebiete	nebenstehenden Kreisen	
in andere Bundesländer			K. Wilhelmshaven	61	43	L. Holzminden	114	102	<u>Landkreis Schaumburg-Lippe</u>		
K. Flensburg	61	42	L. Oldenburg/Old.	78	151	L. Northeim	127	133	im gleichen Land		
K. Kiel	105	125	Übrige Kreise	536	677	L. Osterode/Harz	113	105	K. Hannover	337	346
K. Lübeck	93	101	Zusammen	1 699	2 080	K. Wolfsburg	78	90	L. Grfs. Schaumb.	464	419
L. Nordfriesland	91	71	in andere Bundesländer			L. Celle	474	562	L. Hameln-Pyrmont	81	102
L. Ostholstein	88	79	K. Hamburg	55	67	L. Fallingb.ostel	189	266	L. Hannover	408	308
L. Pinneberg	59	60	K. Bremen	2 151	1 487	L. Gifhorn	129	131	L. Nienburg/Weser	115	103
L. Rendsburg-Eck.	48	53	K. Berlin (West)	108	68	L. Harburg	79	67	L. Göttingen	37	63
L. Schleswig-Fbg.	56	33	Übrige Kreise	803	839	L. Lüneburg	90	98	L. Verden	39	76
L. Segeberg	55	618	Zusammen	3 117	2 461	L. Soltau	82	91	Übrige Kreise	584	660
K. Hamburg	615	342	Wanderungen über die Grenzen			L. Uelzen	125	97	Zusammen	2 065	2 077
K. Bremen	361	72	des Bundesgebietes			L. Rotenburg/Wüm.	54	46	in andere Bundesländer		
K. Bremerhaven	102	96	Zusammen	240	207	L. Verden	55	67	K. Hamburg	38	50
K. Düsseldorf	110	85	Wanderungen insgesamt			K. Osnabrück	70	51	K. Bielefeld	26	53
K. Essen	54	52	Insgesamt	5 056	4 748	L. Osnabrück	71	83	L. Lippe	50	54
K. Wuppertal	62	60	<u>Landkreis Grfs. Schaumburg</u>			K. Braunschweig	285	256	L. Mind.-Lübbecke	257	289
L. Mettmann	54	58	im gleichen Land			K. Salzgitter	84	51	L. Fürth	54	2
K. Aachen	35	96	K. Hannover	413	332	L. Gandersheim	79	59	K. Berlin (West)	116	95
K. Bonn	152	201	L. Hameln-Pyrmont	376	393	L. Goslar	200	187	Übrige Kreise	1 066	1 248
L. Köln	35	84	L. Hannover	416	355	L. Helmstedt	75	50	Zusammen	1 607	1 791
L. Düren	35	55	L. Schaumb.-Lippe	419	464	L. Wolfenbüttel	122	96	Wanderungen über die Grenzen		
L. Ertkreis	42	57	L. Göttingen	49	53	K. Oldenburg/Old.	345	363	des Bundesgebietes		
L. Rhein-Sieg-Kr.	82	94	L. Celle	60	30	K. Wilhelmshaven	80	114	Zusammen	359	479
K. Münster/Westf.	63	56	Übrige Kreise	537	494	L. Oldenburg/Old.	64	75	Wanderungen insgesamt		
L. Recklinghausen	80	51	Zusammen	2 270	2 121	Übrige Kreise	576	576	Insgesamt	4 031	4 347
L. Steinfurt	155	149	in andere Bundesländer			<u>Landkreis Alfeld (Leine)</u>			im gleichen Land		
K. Bielefeld	65	51	K. Hamburg	38	63	L. Göttingen	77	69	L. Hildesheim	417	474
L. Gütersloh	95	67	L. Lippe	167	158	L. Hildesheim	382	382	L. Holzminden	154	199
L. Herford	63	45	L. Mind.-Lübbecke	145	113	K. Bremen	197	189	L. Northeim	50	49
L. Höxter	164	143	K. Berlin (West)	132	75	K. Bremerhaven	50	34	K. Hannover	205	249
L. Lippe	189	166	Übrige Kreise	711	712	K. Düsseldorf	86	57	L. Hameln-Pyrmont	93	115
L. Mind.-Lübbecke	37	62	Zusammen	1 193	1 121	K. Essen	57	45	L. Hannover	159	167
L. Paderborn	37	79	Wanderungen über die Grenzen			L. Mettmann	34	55	L. Gandersheim	49	56
K. Dortmund	37	146	des Bundesgebietes			L. Neuss	51	27	L. Goslar	29	51
K. Frankfurt/Main	191	183	Zusammen	385	429	K. Köln	81	76	Übrige Kreise	335	348
K. Kassel	93	100	Wanderungen insgesamt			L. Rhein-Sieg-Kr.	59	59	Zusammen	1 568	1 777
L. Kassel	63	49	Insgesamt	3 848	3 671	L. Münster/Westf.	39	53	in andere Bundesländer		
L. Marburg-Bied.	66	89	<u>Landkreis Hameln-Pyrmont</u>			L. Recklinghausen	54	36	K. Berlin (West)	123	58
K. Stuttgart	79	30	im gleichen Land			L. Steinfurt	26	53	Übrige Kreise	428	545
K. Karlsruhe	50	37	K. Hannover	453	422	K. Bielefeld	62	69	Zusammen	551	603
K. Freiburg/Brsg.	186	254	L. Grfs. Schaumb.	393	376	L. Herford	70	34	Wanderungen über die Grenzen		
K. München	40	6	L. Hannover	423	428	L. Höxter	52	34	des Bundesgebietes		
K. Nürnberg	313	6	L. Schaumb.-Lippe	102	81	L. Lippe	108	101	Zusammen	277	271
L. Fürth	847	632	L. Alfeld/Leine	115	93	L. Mind.-Lübbecke	108	118	Wanderungen insgesamt		
K. Berlin (West)	3 180	3 270	L. Göttingen	96	135	L. Paderborn	31	53	Insgesamt	2 396	2 651
Übrige Kreise	8 637	8 317	L. Hildesheim	160	130	K. Dortmund	74	45	<u>Landkreis Göttingen</u>		
Zusammen	4 789	6 305	L. Holzminden	224	199	L. Märkischer Kr.	56	61	im gleichen Land		
Wanderungen insgesamt			L. Celle	60	47	K. Frankfurt/Main	49	64	L. Alfeld/Leine	69	77
Insgesamt	31 230	34 364	K. Osnabrück	19	50	L. Offenbach	54	67	L. Hildesheim	277	293
<u>Landkreis Grfs. Diepholz</u>			K. Braunschweig	73	61	K. Kassel	58	64	L. Holzminden	211	148
im gleichen Land			L. Goslar	50	46	K. Kassel	34	67	L. Northeim	960	886
K. Hannover	149	136	Übrige Kreise	673	650	K. Stuttgart	70	35	L. Osterode/Harz	391	358
L. Grfs. Hoya	161	170	Wanderungen über die Grenzen			K. München	86	113	K. Hannover	498	698
L. Hannover	69	59	des Bundesgebietes			K. Berlin (West)	575	309	L. Grfs. Schaumburg	53	49
L. Nienburg/Weser	131	152	Zusammen	2 841	2 718	Übrige Kreise	2 459	2 626	L. Hameln-Pyrmont	135	96
L. Hildesheim	68	54	in andere Bundesländer			Zusammen	5 292	5 330	L. Hannover	358	307
L. Gifhorn	64	67	K. Hamburg	89	123	Wanderungen über die Grenzen			L. Nienburg/Weser	48	53
K. Osnabrück	96	115	K. Bremen	65	43	des Bundesgebietes			L. Schaumb.-Lippe	63	37
L. Osnabrück	69	98	K. Bielefeld	37	56	Wanderungen insgesamt			K. Wolfsburg	106	71
L. Verden	93	85	L. Lippe	306	283	im gleichen Land			L. Celle	130	103
Übrige Kreise	577	609	L. Mind.-Lübbecke	58	35	K. Hannover	320	252	L. Gifhorn	61	25
Zusammen	1 477	1 545	K. Dortmund	50	16	L. Grfs. Diepholz	152	131	L. Lüneburg	69	97
in andere Bundesländer			K. Berlin (West)	248	138	L. Grfs. Hoya	119	85	L. Uelzen	61	37
K. Bremen	226	223	Übrige Kreise	1 464	1 333	L. Hannover	355	298	L. Stade	49	80
K. Bremerhaven	50	50	Zusammen	2 317	2 027	L. Schaumb.-Lippe	103	115	L. Verden	54	32
K. Bielefeld	71	118	Wanderungen über die Grenzen			L. Göttingen	53	48	K. Osnabrück	69	112
L. Mind.-Lübbecke	177	180	des Bundesgebietes			L. Helmstedt	79	77	L. Osnabrück	92	67
K. Berlin (West)	74	26	Zusammen	817	1 087	L. Celle	41	54	K. Braunschweig	261	300
Übrige Kreise	855	973	Wanderungen insgesamt			L. Verden	634	711	K. Salzgitter	98	73
Zusammen	1 453	1 570	Insgesamt	5 975	5 832	Übrige Kreise	1 856	1 771	L. Gandersheim	73	99
Wanderungen insgesamt			<u>Landkreis Hannover</u>			in andere Bundesländer			L. Goslar	261	221
Insgesamt	3 167	3 356	im gleichen Land			K. Hamburg	38	68	L. Helmstedt	64	51
<u>Landkreis Grfs. Hoya</u>			im gleichen Land			K. Bremen	74	106	L. Wolfenbüttel	93	41
im gleichen Land			K. Hannover	11 545	8 571	L. Mind.-Lübbecke	159	239	K. Oldenburg/Old.	107	201
K. Hannover	86	125	L. Grfs. Diepholz	59	69	K. Berlin (West)	61	53	Übrige Kreise	819	723
L. Grfs. Diepholz	170	161	L. Grfs. Hoya	67	36	Übrige Kreise	626	744	Zusammen	5 613	5 409
L. Hannover	36	67	L. Grfs. Schaumb.	355	416	Wanderungen über die Grenzen			in andere Bundesländer		
L. Nienburg/Weser	85	119	L. Hameln-Pyrmont	428	423	des Bundesgebietes			K. Hamburg	145	198
L. Fallingb.ostel	74	52	L. Nienburg/Weser	298	355	Zusammen	295	294	K. Bremen	167	186
L. Osterholz	28	51	L. Schaumb.-Lippe	308	408	Wanderungen insgesamt			K. Bonn	64	85
L. Rotenburg-Wüm.	287	346	L. Alfeld/Leine	167	159	Insgesamt	3 109	3 275	K. Köln	54	98
L. Verden	162	189	L. Göttingen	307	358	in andere Bundesländer			K. Bielefeld	88	70
K. Delmenhorst	46	66	L. Hildesheim	606	622	im gleichen Land			L. Höxter	86	81
K. Oldenburg/Old.						im gleichen Land			L. Lippe	91	85

3 Binnenwanderung

3.4 Die hauptsächlichsten Wanderungen zwischen den Kreisen des Bundesgebietes 1976

Kreisfreie Stadt bzw. Landkreis	Zu- züge aus	Fort- züge nach	Kreisfreie Stadt bzw. Landkreis	Zu- züge aus	Fort- züge nach	Kreisfreie Stadt bzw. Landkreis	Zu- züge aus	Fort- züge nach	Kreisfreie Stadt bzw. Landkreis	Zu- züge aus	Fort- züge nach
Übrige Gebiete	nebenstehenden Kreisen		Übrige Gebiete	nebenstehenden Kreisen		Übrige Gebiete	nebenstehenden Kreisen		Übrige Gebiete	nebenstehenden Kreisen	
L. Mind.-Lübbecke	50	57	<u>Landkreis Northem</u>			L. Harburg	42	71	<u>Landkreis Harburg</u>		
L. Paderborn	51	46	im gleichen Land			L. Lüneburg	105	94	im gleichen Land		
K. Frankfurt/Main	77	83	L. Alfeld/Leine	49	50	L. Soltau	233	216	L. Celle	71	42
K. Kassel	489	389	L. Göttingen	886	960	L. Uelzen	138	146	L. Gifhorn	90	81
L. Fulda	50	43	L. Hildesheim	115	122	K. Hannover	618	580	L. Lüneburg	347	460
L. Hersfeld-Rtbg.	63	26	L. Osterode/Harz	147	139	L. Hameln-Pyrmont	30	60	L. Soltau	113	108
L. Kassel	533	542	L. Holzminden	208	208	L. Hannover	47	60	L. Uelzen	84	77
L. Marburg-Bied.	87	69	K. Hannover	160	191	L. Nienburg/Weser	562	474	K. Hannover	110	78
L. Schwalm-Eder	84	80	L. Hannover	133	127	L. Schaumb.-Lippe	77	79	L. Hannover	67	79
L. Waldeck-Frank.	86	39	K. Braunschweig	66	62	L. Göttingen	76	39	L. Bismarck-Wüml.	69	86
L. Werba-Meißner	235	263	L. Gandersheim	125	70	L. Hildesheim	103	130	L. Rotenburg/Wüml.	89	117
K. München	60	124	L. Goslar	85	100	L. Rotenburg/Wüml.	113	127	L. Stade	285	378
L. Mürth	80	3	Übrige Kreise	431	527	L. Lingen	42	54	Übrige Kreise	741	499
K. Berlin (West)	275	218	Zusammen	2 405	2 556	K. Braunschweig	166	179	Zusammen	2 066	2 005
Übrige Kreise	2 854	2 914	in andere Bundesländer			L. Goslar	81	74	in andere Bundesländer		
Zusammen	5 769	5 699	K. Hamburg	67	69	L. Oldenburg/Old.	65	37	K. Lübeck	40	56
Wanderungen über die Grenzen			K. Kassel	40	66	Übrige Kreise	30	66	L. Hgt. Lauenburg	143	125
des Bundesgebietes			L. Kassel	202	189	Zusammen	675	721	L. Nordfriesland	51	46
Zusammen	2 218	2 066	K. Berlin (West)	139	64	in andere Bundesländer			L. Ostholstein	56	42
Wanderungen insgesamt			Übrige Kreise	1 030	1 141	K. Hamburg	158	225	L. Pinneberg	178	144
Insgesamt	13 600	13 174	Zusammen	1 478	1 529	K. Bremen	68	96	L. Segeberg	106	117
<u>Landkreis Hildesheim</u>			Wanderungen über die Grenzen			K. Berlin (West)	356	175	L. Stormarn	183	128
im gleichen Land			des Bundesgebietes			Übrige Kreise	1 759	1 842	K. Hamburg	5 572	3 108
L. Alfeld/Leine	474	417	Zusammen	443	518	Zusammen	2 341	2 338	K. Bremen	145	62
L. Göttingen	293	277	Wanderungen insgesamt			Wanderungen über die Grenzen			K. Berlin (West)	196	86
L. Holzminden	77	69	Insgesamt	4 326	4 603	des Bundesgebietes			Übrige Kreise	1 483	1 170
L. Northem	122	115	<u>Landkreis Osterode am Harz</u>			Zusammen	907	796	Zusammen	8 153	5 084
L. Osterode/Harz	91	91	im gleichen Land			Wanderungen insgesamt			Wanderungen über die Grenzen		
K. Hannover	732	818	L. Göttingen	358	391	Insgesamt	6 961	6 735	des Bundesgebietes		
L. Grfs. Diepholz	54	68	L. Hildesheim	91	91	<u>Landkreis Fallingb. b. d. Elbe</u>			Zusammen	520	477
L. Hameln-Pyrmont	130	160	L. Northem	208	208	im gleichen Land			Wanderungen insgesamt		
L. Hannover	622	606	K. Hannover	149	173	L. Celle	77	102	Insgesamt	10 739	7 566
K. Wolfsburg	50	44	L. Hannover	105	113	L. Soltau	153	149	<u>Landkreis Lüneburg-Dannenberg</u>		
L. Celle	127	113	K. Braunschweig	97	88	K. Hannover	211	196	im gleichen Land		
L. Gifhorn	40	75	K. Salzgitter	58	30	L. Grafsch. Hoya	33	50	L. Lüneburg	158	147
L. Lüneburg	43	59	L. Gandersheim	84	142	L. Hannover	266	189	L. Uelzen	167	228
L. Uelzen	53	72	L. Goslar	317	298	L. Rotenburg/Wüml.	96	98	K. Hannover	35	91
K. Osnabrück	33	69	Übrige Kreise	614	665	L. Verden	84	83	Übrige Kreise	351	493
K. Braunschweig	201	173	Zusammen	2 081	2 199	Übrige Kreise	523	505	Zusammen	711	959
K. Salzgitter	172	118	in andere Bundesländer			Zusammen	1 443	1 372	in andere Bundesländer		
L. Gandersheim	142	105	K. Hamburg	82	69	in andere Bundesländer			K. Hamburg	273	190
L. Goslar	182	128	L. Kassel	50	57	K. Bremen	57	67	K. Berlin (West)	242	82
L. Helmstedt	58	34	K. Berlin (West)	194	154	K. Berlin (West)	74	18	Übrige Kreise	396	455
L. Wolfenbüttel	154	106	Übrige Kreise	1 040	1 116	Übrige Kreise	533	525	Zusammen	911	727
L. Peine	250	234	Zusammen	1 366	1 396	Zusammen	744	721	Wanderungen über die Grenzen		
K. Oldenburg/Old.	41	50	Wanderungen über die Grenzen			Wanderungen über die Grenzen			des Bundesgebietes		
Übrige Kreise	623	661	des Bundesgebietes			des Bundesgebietes			Zusammen	89	48
Zusammen	4 764	4 662	Zusammen	472	631	Zusammen	244	242	Wanderungen insgesamt		
in andere Bundesländer			Wanderungen insgesamt			Wanderungen insgesamt			Insgesamt		
K. Hamburg	109	126	Insgesamt	3 919	4 226	Insgesamt	2 431	2 335	Insgesamt		
K. Bremen	62	76	<u>Krafr. Stadt Wolfsburg</u>			<u>Landkreis Gifhorn</u>			<u>Landkreis Lüneburg</u>		
K. Berlin (West)	206	145	im gleichen Land			im gleichen Land			im gleichen Land		
Übrige Kreise	1 602	1 970	L. Celle	71	95	K. Wolfsburg	861	676	L. Celle	94	105
Zusammen	1 979	2 317	L. Gifhorn	676	861	L. Celle	232	188	L. Gifhorn	49	51
Wanderungen über die Grenzen			L. Uelzen	90	67	L. Harburg	81	90	L. Harburg	460	347
des Bundesgebietes			K. Hannover	103	179	L. Lüneburg	51	49	L. Lüneburg-Dannbg.	147	158
Zusammen	1 201	1 677	L. Hannover	90	78	L. Soltau	57	65	L. Soltau	121	144
Wanderungen insgesamt			L. Göttingen	71	106	L. Uelzen	192	142	L. Uelzen	336	316
Insgesamt	7 944	8 656	L. Hildesheim	44	50	K. Hannover	233	195	K. Hannover	138	194
<u>Landkreis Holzminden</u>			K. Braunschweig	275	382	L. Grfs. Diepholz	67	64	L. Hannover	98	90
im gleichen Land			L. Goslar	85	93	L. Hannover	131	129	L. Göttingen	97	69
L. Alfeld/Leine	199	154	L. Helmstedt	568	547	L. Hildesheim	25	40	L. Hildesheim	59	43
L. Göttingen	148	211	L. Wolfenbüttel	81	61	K. Braunschweig	755	538	L. Stade	64	98
L. Hildesheim	69	77	L. Peine	62	33	L. Goslar	58	46	K. Braunschweig	67	81
L. Northem	139	147	Übrige Kreise	489	466	L. Helmstedt	106	118	Übrige Kreise	580	614
K. Hannover	168	177	Zusammen	2 705	3 018	L. Wolfenbüttel	84	59	Zusammen	2 310	2 310
L. Hameln-Pyrmont	199	224	in andere Bundesländer			L. Peine	125	110	in andere Bundesländer		
L. Hannover	102	114	K. Hamburg	61	136	Übrige Kreise	431	364	K. Lübeck	38	51
K. Braunschweig	49	64	K. Berlin (West)	183	174	Zusammen	3 564	2 934	L. Hgt. Lauenburg	171	122
Übrige Kreise	374	479	Übrige Kreise	971	1 139	in andere Bundesländer			L. Pinneberg	68	50
Zusammen	1 447	1 647	Zusammen	1 215	1 449	L. Pinneberg	50	33	K. Hamburg	1 069	599
in andere Bundesländer			Wanderungen über die Grenzen			K. Berlin (West)	201	165	K. Bremen	40	82
K. Hamburg	51	45	des Bundesgebietes			Übrige Kreise	1 035	1 069	K. Berlin (West)	188	130
L. Hxter	322	392	Zusammen	1 588	952	Zusammen	1 380	1 352	Übrige Kreise	1 292	1 353
L. Lippe	63	70	Wanderungen insgesamt			Wanderungen über die Grenzen			Zusammen	2 866	2 387
K. Berlin (West)	140	75	Insgesamt	5 508	5 419	des Bundesgebietes			Wanderungen über die Grenzen		
Übrige Kreise	822	929	<u>Landkreis Celle</u>			des Bundesgebietes			des Bundesgebietes		
Zusammen	1 398	1 511	im gleichen Land			Zusammen	499	482	Zusammen	678	430
Wanderungen über die Grenzen			K. Wolfsburg	95	71	Wanderungen insgesamt			Wanderungen insgesamt		
des Bundesgebietes			L. Fallingb. b. d. Elbe	102	77	Insgesamt	5 443	4 768	Insgesamt	5 854	5 127
Zusammen	328	469	L. Gifhorn	188	232	Insgesamt			Insgesamt		
Wanderungen insgesamt			Insgesamt			Insgesamt			Insgesamt		
Insgesamt	3 173	3 627	Insgesamt			Insgesamt			Insgesamt		

3.4 Die hauptsächlichen Wanderungen zwischen den Kreisen des Bundesgebietes 1976

Kreisfreie Stadt bzw. Landkreis	Zu- züge aus	Fort- züge nach	Kreisfreie Stadt bzw. Landkreis	Zu- züge aus	Fort- züge nach	Kreisfreie Stadt bzw. Landkreis	Zu- züge aus	Fort- züge nach	Kreisfreie Stadt bzw. Landkreis	Zu- züge aus	Fort- züge nach
Übrige Gebiete	nebenstehenden Kreisen		Übrige Gebiete	nebenstehenden Kreisen		Übrige Gebiete	nebenstehenden Kreisen		Übrige Gebiete	nebenstehenden Kreisen	
Landkreis Soltau			in andere Bundesländer			Landkreis Stade			L. Meppen		
im gleichen Land			K. Hamburg			im gleichen Land			L. Osnabrück		
L. Celle	216	233	K. Bremen	186	185	K. Cuxhaven	70	73	L. Grfs. Diepholz	121	63
L. Fallingb.ostel	149	153	K. Bremerhaven	290	262	L. Bremervörde	204	210	K. Hannover	2 241	2 974
L. Gifhorn	65	57	K. Berlin (West)	70	54	L. Land Hadeln	222	200	L. Hameln-Pyrmont	115	96
L. Harburg	108	113	Übrige Kreise	57	32	L. Rotenburg/Wüm.	57	58	L. Hannover	50	49
L. Lüneburg	144	121	Zusammen	465	404	L. Wesermünde	60	50	L. Göttingen	112	69
L. Uelzen	152	165		1 068	937	K. Hannover	95	106	L. Hildesheim	69	33
K. Hannover	113	146	Wanderungen über die Grenzen			L. Göttingen	80	49	L. Leer	69	47
L. Hannover	91	82	des Bundesgebietes			L. Harburg	378	285	K. Braunschweig	73	40
L. Rotenburg/Wüm.	101	124	Zusammen	193	171	L. Lüneburg	98	64	K. Oldenburg/Old.	80	87
K. Braunschweig	54	42	Wanderungen insgesamt			K. Braunschweig	33	55	L. Cloppenburg	72	49
Übrige Kreise	640	578	Insgesamt	2 424	2 200	Übrige Kreise	695	614	K. Oldenburg/Old.	25	68
Zusammen	1 833	1 814				Zusammen	1 992	1 764	L. Vechta	102	154
in andere Bundesländer			Landkreis Land Hadeln			in andere Bundesländer			Übrige Kreise		
K. Hamburg	292	378	im gleichen Land			K. Kiel	48	50	Zusammen	4 284	4 680
K. Bremen	37	78	K. Cuxhaven	199	142	L. Hgt. Lauenburg	53	41			
K. Berlin (West)	158	82	L. Stade	200	222	L. Pinneberg	130	77			
Übrige Kreise	1 074	1 067	L. Wesermünde	52	73	L. Segeberg	81	39			
Zusammen	1 561	1 605	Übrige Kreise	246	257	L. Stormarn	73	65			
Wanderungen über die Grenzen			Zusammen	697	694	K. Hamburg	2 125	1 262			
des Bundesgebietes			in andere Bundesländer			K. Bremen	73	83			
Zusammen	214	188	K. Hamburg	176	161	K. Bremerhaven	57	63			
Wanderungen insgesamt			Übrige Kreise	392	323	K. Berlin (West)	132	68			
Insgesamt	3 608	3 607	Zusammen	568	484	Übrige Kreise	1 376	1 057			
Landkreis Uelzen			Landkreis Osterholz			Wanderungen über die Grenzen			Landkreis Verden		
im gleichen Land			im gleichen Land			des Bundesgebietes			im gleichen Land		
K. Wolfsburg	67	90	L. Bremervörde	101	89	Wanderungen insgesamt			L. Bremervörde	51	52
L. Celle	146	158	L. Verden	51	103	Insgesamt	1 310	1 206	L. Osterholz	103	51
L. Gifhorn	142	192	L. Wesermünde	99	134	Landkreis Verden			L. Rotenburg/Wüm.	150	162
L. Harburg	77	84	L. Grafsch. Hoya	52	74	im gleichen Land			K. Hannover	129	97
L. Lüneburg	228	167	Übrige Kreise	624	566	L. Grafsch. Hoya	346	287	L. Grafsch. Hoya	346	287
L. Lüneburg	316	336	Zusammen	927	966	L. Hannover	67	55	L. Nienburg/Weser	54	41
L. Soltau	165	152	in andere Bundesländer			L. Nienburg/Weser	54	41	L. Göttingen	32	54
K. Hannover	134	200	K. Hamburg	79	36	L. Göttingen	32	54	L. Fallingb.ostel	83	84
L. Hannover	97	125	K. Bremen	2 593	2 015	L. Fallingb.ostel	769	631	Übrige Kreise	769	631
L. Göttingen	37	61	K. Bremerhaven	59	44	Zusammen	1 784	1 514			
L. Hildesheim	72	53	K. Berlin (West)	60	51	in andere Bundesländer					
K. Braunschweig	83	58	Übrige Kreise	670	618	K. Hamburg	84	75			
Übrige Kreise	717	617	Zusammen	3 461	2 764	K. Bremen	1 961	942			
Zusammen	2 281	2 273	Wanderungen über die Grenzen			K. Bremerhaven	54	14			
in andere Bundesländer			des Bundesgebietes			K. Berlin (West)	108	58			
K. Hamburg	307	246	Zusammen	169	123	Übrige Kreise	866	703			
K. Berlin (West)	225	157	Wanderungen insgesamt			Zusammen	3 073	1 792			
Übrige Kreise	886	903	Insgesamt	4 557	3 853	Wanderungen über die Grenzen					
Zusammen	1 418	1 306	Landkreis Rotenburg (Wümme)			des Bundesgebietes					
Wanderungen über die Grenzen			im gleichen Land			des Bundesgebietes					
des Bundesgebietes			L. Bremervörde	118	125	Wanderungen insgesamt					
Zusammen	248	258	L. Stade	58	57	Insgesamt	5 160	3 614			
Wanderungen insgesamt			L. Verden	162	150	Landkreis Wesermünde					
Insgesamt	3 947	3 837	K. Hannover	79	71	im gleichen Land					
Krsfr. Stadt Cuxhaven			L. Grafsch. Hoya	51	28	K. Cuxhaven	166	148			
im gleichen Land			L. Hannover	46	54	L. Bremervörde	66	61			
L. Hadeln	142	199	L. Celle	54	42	L. Land Hadeln	73	52			
L. Stade	73	70	L. Fallingb.ostel	98	96	L. Osterholz	134	99			
L. Wesermünde	148	166	L. Harburg	117	89	L. Stade	50	60			
Übrige Kreise	530	558	L. Soltau	124	101	L. Wesermarsch	64	32			
Zusammen	893	993	Übrige Kreise	534	595	Übrige Kreise	651	504			
in andere Bundesländer			Zusammen	1 441	1 408	Zusammen	1 204	956			
K. Hamburg	196	217	in andere Bundesländer			in andere Bundesländer					
K. Bremen	89	116	K. Hamburg	244	140	K. Hamburg	130	63			
K. Bremerhaven	137	140	K. Bremen	289	224	K. Bremen	277	213			
K. Berlin (West)	69	30	K. Berlin (West)	69	28	K. Bremerhaven	2 035	1 749			
Übrige Kreise	794	799	Übrige Kreise	685	572	Übrige Kreise	1 100	719			
Zusammen	1 285	1 302	Zusammen	1 287	964	Zusammen	3 542	2 744			
Wanderungen über die Grenzen			Landkreis Osterholz			Wanderungen über die Grenzen					
des Bundesgebietes			im gleichen Land			des Bundesgebietes					
Zusammen	335	423	L. Osterholz	89	101	Wanderungen insgesamt					
Wanderungen insgesamt			L. Rotenburg/Wüm.	125	118	Insgesamt	4 864	3 821			
Insgesamt	2 513	2 718	L. Stade	210	204	Landkreis Osterholz					
Landkreis Bremervörde			L. Verden	52	51	im gleichen Land					
im gleichen Land			L. Wesermünde	61	66	L. Aschendorf-Hü.	107	60			
L. Osterholz	89	101	K. Hannover	43	60	L. Grfs. Bentheim	121	101			
L. Rotenburg/Wüm.	125	118	L. Harburg	86	69	L. Lingen	139	117			
L. Stade	210	204	Übrige Kreise	497	423	Wanderungen über die Grenzen					
L. Verden	52	51	Zusammen	1 163	1 092	des Bundesgebietes					
L. Wesermünde	61	66	Wanderungen insgesamt			Wanderungen insgesamt					
K. Hannover	43	60	Insgesamt	2 858	2 469	Insgesamt	2 525	3 086			
L. Harburg	86	69									
Übrige Kreise	497	423									
Zusammen	1 163	1 092									

3.4 Die hauptsächlichsten Wanderungen zwischen den Kreisen des Bundesgebietes 1976

Kreisfreie Stadt bzw. Landkreis	Zu- züge aus	Fort- züge nach	Kreisfreie Stadt bzw. Landkreis	Zu- züge aus	Fort- züge nach	Kreisfreie Stadt bzw. Landkreis	Zu- züge aus	Fort- züge nach	Kreisfreie Stadt bzw. Landkreis	Zu- züge aus	Fort- züge nach
Übrige Gebiete	nebenstehenden Kreisen		Übrige Gebiete	nebenstehenden Kreisen		Übrige Gebiete	nebenstehenden Kreisen		Übrige Gebiete	nebenstehenden Kreisen	
Landkreis Lingen			Wanderungen über die Grenzen des Bundesgebietes			Landkreis Norden			L. Märkischer-Kr.		
im gleichen Land			Zusammen 849 998			im gleichen Land			24 63		
K. Osnabrück	117	139	Wanderungen insgesamt			K. Emden	494	428	K. Frankfurt/Main		
L. Aschendorf-Hü.	80	62	Insgesamt 9 933 9 259			L. Aurich/Ostfr.	219	179	34 65		
L. Grfs. Bentheim	186	199	Krsfr. Stadt Emden			L. Leer	136	153	K. Kassel		
L. Meppen	236	192	im gleichen Land			L. Wittmund	152	137	27 55		
L. Osnabrück	150	147	L. Aurich/Ostfr.			K. Hannover	66	73	K. Stuttgart		
K. Hannover	36	56	L. Leer			K. Oldenburg/Old.	69	72	27 55		
L. Celle	14	125	L. Norden			K. Wilhelmshaven	39	73	K. München		
L. Vechta	21	55	K. Hannover			L. Friesland	38	50	364 307		
Übrige Kreise	387	403	K. Oldenburg/Old.			Übrige Kreise	675	667	Übrige Kreise		
Zusammen	1 227	1 378	Zusammen			Zusammen	1 888	1 832	2 071 2 401		
in andere Bundesländer			in andere Bundesländer			in andere Bundesländer			Zusammen		
K. Münster/Westf.	81	108	K. Hamburg	37	66	K. Bremen	84	95	3 547 4 084		
L. Steinfurt	366	326	K. Bremen	67	94	K. Essen	66	17	Wanderungen über die Grenzen des Bundesgebietes		
Übrige Kreise	990	1 023	Übrige Kreise	539	583	L. Recklinghausen	61	46	Zusammen		
Zusammen	1 437	1 457	Zusammen	1 367	1 579	K. Dortmund	97	28	1 804 1 939		
Wanderungen über die Grenzen des Bundesgebietes			Wanderungen über die Grenzen des Bundesgebietes			Wanderungen über die Grenzen des Bundesgebietes			Wanderungen insgesamt		
Zusammen	166	158	Zusammen	295	162	Zusammen	133	110	Insgesamt		
Wanderungen insgesamt			Wanderungen insgesamt			Wanderungen insgesamt			12 975 13 048		
Insgesamt	2 830	2 993	Insgesamt			Insgesamt			Krsfr. Stadt Salzgitter		
Landkreis Meppen			Landkreis Aurich (Ostfriesland)			Landkreis Wittmund			im gleichen Land		
im gleichen Land			im gleichen Land			im gleichen Land			L. Braunschweig		
K. Osnabrück	63	121	K. Emden			L. Aurich/Ostfr.			464 701		
L. Aschendorf-Hü.	218	174	L. Leer			L. Leer			L. Gandersheim		
L. Grfs. Bentheim	87	88	L. Norden			L. Norden			76 88		
L. Lingen	192	236	L. Wittmund			K. Hannover			L. Goslar		
L. Osnabrück	78	73	K. Oldenburg/Old.			K. Oldenburg/Old.			236 196		
K. Hannover	34	61	K. Wilhelmshaven			L. Oldenburg/Old.			53 57		
L. Cloppenburg	68	66	L. Ammerland			L. Wilhelmshaven			L. Helmstedt		
Übrige Kreise	371	377	L. Friesland			L. Friesland			572 566		
Zusammen	1 111	1 196	Übrige Kreise			Übrige Kreise			L. Peine		
in andere Bundesländer			Zusammen			Zusammen			231 274		
K. Münster/Westf.	54	99	in andere Bundesländer			in andere Bundesländer			K. Hannover		
L. Steinfurt	57	63	K. Bremen			K. Bremen			109 121		
Übrige Kreise	659	624	Übrige Kreise			K. Essen			L. Hannover		
Zusammen	770	786	Zusammen			Zusammen			51 84		
Wanderungen über die Grenzen des Bundesgebietes			Wanderungen über die Grenzen des Bundesgebietes			Wanderungen über die Grenzen des Bundesgebietes			L. Göttingen		
Zusammen	130	129	Zusammen			Zusammen			73 98		
Wanderungen insgesamt			Zusammen			Zusammen			L. Hildesheim		
Insgesamt	2 011	2 111	Insgesamt			Insgesamt			118 172		
Landkreis Osnabrück			Landkreis Aurich (Ostfriesland)			Landkreis Wittmund			L. Osterode/Harz		
im gleichen Land			im gleichen Land			im gleichen Land			Übrige Kreise		
K. Osnabrück	2 974	2 241	K. Emden			L. Aurich/Ostfr.			288 411		
L. Aschendorf-Hü.	71	84	L. Leer			L. Aurich/Ostfr.			Zusammen		
L. Grfs. Bentheim	77	68	L. Norden			L. Norden			2 301 2 826		
L. Lingen	147	150	L. Wittmund			K. Hannover			in andere Bundesländer		
L. Meppen	73	78	K. Oldenburg/Old.			K. Oldenburg/Old.			K. Hamburg		
K. Hannover	88	229	K. Wilhelmshaven			L. Oldenburg/Old.			66 67		
L. Grfs. Diepholz	98	69	L. Ammerland			L. Wilhelmshaven			K. Berlin (West)		
L. Hannover	83	71	L. Friesland			L. Ammerland			96 96		
L. Göttingen	67	92	Übrige Kreise			L. Friesland			Übrige Kreise		
L. Leer	52	35	Zusammen			Übrige Kreise			742 1 080		
K. Braunschweig	46	53	in andere Bundesländer			Zusammen			Zusammen		
K. Oldenburg/Old.	112	185	K. Bremen			in andere Bundesländer			904 1 243		
L. Cloppenburg	151	168	Übrige Kreise			K. Bremen			Wanderungen über die Grenzen des Bundesgebietes		
L. Vechta	201	214	Zusammen			K. Essen			Zusammen		
Übrige Kreise	742	720	Insgesamt			Zusammen			1 324 1 564		
Zusammen	4 982	4 457	Wanderungen über die Grenzen des Bundesgebietes			Wanderungen über die Grenzen des Bundesgebietes			Wanderungen insgesamt		
in andere Bundesländer			Zusammen			Zusammen			Insgesamt		
K. Hamburg	94	82	Zusammen			Zusammen			4 529 5 633		
K. Bremen	71	105	Insgesamt			Zusammen			Landkreis Gandersheim		
K. Düsseldorf	61	46	Wanderungen über die Grenzen des Bundesgebietes			Wanderungen über die Grenzen des Bundesgebietes			im gleichen Land		
K. Essen	76	37	Zusammen			Zusammen			K. Braunschweig		
K. Köln	46	51	Wanderungen insgesamt			Zusammen			90 110		
K. Gelsenkirchen	65	27	Zusammen			Zusammen			K. Salzgitter		
K. Münster/Westf.	197	236	in andere Bundesländer			Zusammen			88 76		
L. Coesfeld	30	52	K. Hamburg			Wanderungen über die Grenzen des Bundesgebietes			L. Goslar		
L. Recklinghausen	95	47	K. Bremen			Zusammen			433 390		
L. Steinfurt	487	449	Übrige Kreise			Zusammen			56 22		
L. Warendorf	132	133	Zusammen			Zusammen			K. Hannover		
K. Bielefeld	163	197	in andere Bundesländer			Zusammen			68 120		
L. Gütersloh	285	259	K. Hamburg			Zusammen			L. Hannover		
L. Herford	208	227	K. Bremen			Zusammen			59 79		
L. Lippe	71	58	K. Berlin (West)			Zusammen			L. Alfeld/Leine		
L. Mind.-Lübbecke	162	170	Übrige Kreise			Zusammen			56 49		
K. Dortmund	87	43	Zusammen			Zusammen			L. Göttingen		
L. Unna	65	21	Wanderungen über die Grenzen des Bundesgebietes			Zusammen			99 73		
K. Berlin (West)	133	64	Zusammen			Zusammen			L. Hildesheim		
Übrige Kreise	1 574	1 500	Insgesamt			Zusammen			105 142		
Zusammen	4 102	3 804	Wanderungen insgesamt			Zusammen			L. Northeim		
			Zusammen			Zusammen			70 125		
			Insgesamt			Zusammen			L. Osterode/Harz		
			Zusammen			Zusammen			142 84		
			Insgesamt			Zusammen			Übrige Kreise		
			Zusammen			Zusammen			263 262		
			Insgesamt			Zusammen			Zusammen		
			Zusammen			Zusammen			1 529 1 532		
			Insgesamt			Zusammen			in andere Bundesländer		
			Zusammen			Zusammen			K. Berlin (West)		
			Insgesamt			Zusammen			117 67		
			Zusammen			Zusammen			Übrige Kreise		
			Insgesamt			Zusammen			446 557		
			Zusammen			Zusammen			Zusammen		
			Insgesamt			Zusammen			563 624		
			Zusammen			Zusammen			Wanderungen über die Grenzen des Bundesgebietes		
			Insgesamt			Zusammen			Zusammen		
			Zusammen			Zusammen			356 530		
			Insgesamt			Zusammen			Wanderungen insgesamt		
			Zusammen			Zusammen			Insgesamt		
			Insgesamt			Zusammen			2 448 2 686		
			Zusammen			Zusammen			Landkreis Goslar		
			Insgesamt			Zusammen			im gleichen Land		
			Zusammen			Zusammen			K. Braunschweig		
			Insgesamt			Zusammen			385 351		
			Zusammen			Zusammen			K. Salzgitter		
			Insgesamt			Zusammen			196 236		
			Zusammen			Zusammen			L. Gandersheim		
			Insgesamt			Zusammen			390 433		
			Zusammen			Zusammen			L. Helmstedt		
			Insgesamt			Zusammen			126 106		
			Zusammen			Zusammen			L. Wolfenbüttel		
			Insgesamt			Zusammen			311 325		
			Zusammen			Zusammen			L. Peine		
			Insgesamt			Zusammen			66 65		
			Zusammen			Zusammen			K. Hannover		
			Insgesamt			Zusammen			244 326		
			Zusammen			Zusammen			L. Hameln-Pyrmont		
			Insgesamt			Zusammen			46 50		
			Zusammen			Zusammen			L. Hannover		
			Insgesamt			Zusammen			187 200		
			Zusammen			Zusammen			L. Alfeld/Leine		
			Insgesamt			Zusammen			51 29		
			Zusammen			Zusammen			L. Göttingen		
			Insgesamt			Zusammen			221 261		
			Zusammen			Zusammen			L. Hildesheim		
			Insgesamt			Zusammen			128 182		
			Zusammen			Zusammen			L. Northeim		
			Insgesamt			Zusammen			100 85		
			Zusammen			Zusammen			L. Osterode/Harz		
			Insgesamt			Zusammen			298 317		
			Zusammen			Zusammen			K. Wolfburg		
			Insgesamt			Zusammen			93 85		
			Zusammen			Zusammen			L. Celle		
			Insgesamt			Zusammen			74 81		
			Zusammen			Zusammen			L. Gifhorn		
			Insgesamt			Zusammen			46 58		
			Zusammen			Zusammen			Übrige Kreise		
			Insgesamt			Zusammen			794 724		
			Zusammen			Zusammen			Zusammen		
			Insgesamt			Zusammen			3 756 3 914		
			Zusammen			Zusammen					
			Insgesamt			Zusammen					
			Zusammen			Zusammen					
			Insgesamt			Zusammen					
			Zusammen			Zusammen					
			Insgesamt			Zusammen					
			Zusammen			Zusammen					
			Insgesamt			Zusammen					
			Zusammen			Zusammen					
			Insgesamt			Zusammen					
			Zusammen			Zusammen					
			Insgesamt			Zusammen					
			Zusammen			Zusammen					
			Insgesamt			Zusammen					
			Zusammen			Zusammen					
			Insgesamt			Zusammen					
			Zusammen			Zusammen					
			Insgesamt			Zusammen					
			Zusammen			Zusammen					
			Insgesamt			Zusammen					
			Zusammen			Zusammen					
			Insgesamt			Zusammen					
			Zusammen			Zusammen					
			Insgesamt			Zusammen					
			Zusammen			Zusammen					
			Insgesamt			Zusammen					
			Zusammen			Zusammen					
			Insgesamt			Zusammen					
			Zusammen			Zusammen					
			Insgesamt			Zusammen					
			Zusammen			Zusammen					
			Insgesamt			Zusammen					
			Zusammen			Zusammen					
			Insgesamt			Zusammen					
			Zusammen			Zusammen					
			Insgesamt			Zusammen					
			Zusammen			Zusammen					
			Insgesamt			Zusammen					
			Zusammen			Zusammen					
			Insgesamt			Zusammen					
			Zusammen			Zusammen					
			Insgesamt			Zusammen					
			Zusammen			Zusammen					
			Insgesamt			Zusammen					
			Zusammen			Zusammen					
			Insgesamt			Zusammen					
			Zusammen			Zusammen					
			Insgesamt			Zusammen					
			Zusammen			Zusammen					
			Insgesamt			Zusammen					
			Zusammen			Zusammen					
			Insgesamt			Zusammen					
			Zusammen			Zusammen					
			Insgesamt			Zusammen					
			Zusammen			Zusammen					
			Insgesamt			Zusammen					
			Zusammen			Zusammen					
			Insgesamt			Zusammen					
			Zusammen			Zusammen					
			Insgesamt			Zusammen					
			Zusammen			Zusammen					
			Insgesamt			Zusammen					
			Zusammen			Zusammen					
			Insgesamt			Zusammen					
			Zusammen			Zusammen					
			Insgesamt			Zusammen					
			Zusammen			Zusammen					
			Insgesamt			Zusammen					
			Zusammen			Zusammen					
			Insgesamt			Zusammen					

3 Binnenwanderung

3.4 Die hauptsächlichsten Wanderungen zwischen den Kreisen des Bundesgebietes 1976

Kreisfreie Stadt bzw. Landkreis	Zu- züge aus	Fort- züge nach	Kreisfreie Stadt bzw. Landkreis	Zu- züge aus	Fort- züge nach	Kreisfreie Stadt bzw. Landkreis	Zu- züge aus	Fort- züge nach	Kreisfreie Stadt bzw. Landkreis	Zu- züge aus	Fort- züge nach
Übrige Gebiete	nebenstehenden Kreisen	Übrige Gebiete	nebenstehenden Kreisen	Übrige Gebiete	nebenstehenden Kreisen	Übrige Gebiete	nebenstehenden Kreisen	Übrige Gebiete	nebenstehenden Kreisen	Übrige Gebiete	nebenstehenden Kreisen
in andere Bundesländer			in andere Bundesländer			L. Hannover			L. Aurich/Ostfr.		
L. Pinneberg	42	52	K. Hamburg	48	91	K. Emden	63	64	L. Leer	90	96
K. Hamburg	141	172	K. Bremen	33	50	L. Aurich/Ostfr.	106	29	L. Norden	72	43
K. Bremen	86	67	K. Berlin (West)	145	139	L. Leer	69	71	L. Wittmund	50	38
K. Bonn	19	62	Übrige Kreise	823	1 068	L. Norden	94	64	Übrige Kreise	238	246
K. Köln	52	37	Zusammen	1 049	1 348	L. Wittmund	73	39	Zusammen	504	493
L. Lippe	51	43	Wanderungen über die Grenzen des Bundesgebietes			L. Schleswig-Fbg.			in andere Bundesländer		
K. Kassel	29	57	Zusammen			K. Hamburg	164	160	K. Hamburg	30	74
K. München	23	51	Wanderungen insgesamt			Übrige Kreise	681	656	K. Bremen	112	103
K. Berlin (West)	442	367	Insgesamt			Zusammen	2 628	2 895	L. Dören	55	8
Übrige Kreise	2 077	2 134	Krsfr. Stadt Delmenhorst			in andere Bundesländer			K. Berlin (West)	66	34
Zusammen	2 962	3 042	im gleichen Land			K. Flensburg	90	59	Übrige Kreise	1 008	954
Wanderungen über die Grenzen des Bundesgebietes			Zusammen			K. Kiel	112	82	Zusammen	1 271	1 173
Zusammen			Insgesamt			L. Nordfriesland	106	80	Wanderungen über die Grenzen des Bundesgebietes		
Insgesamt			Krsfr. Stadt Oldenburg (Oldenburg)			L. Rendsburg-Eck.	100	51	Zusammen		
Landkreis Helmsedt			im gleichen Land			L. Hamburg	65	57	Wanderungen insgesamt		
im gleichen Land			K. Oldenburg/Old.			K. Bremen	100	129	Insgesamt		
K. Braunschweig	556	704	L. Ammerland	46	58	K. Bremerhaven	117	170	Landkreis Oldenburg/O.		
K. Salzgitter	57	53	L. Oldenburg/Old.	536	679	K. Berlin (West)	77	61	im gleichen Land		
L. Goslar	106	126	L. Wesermarsch	103	60	Übrige Kreise	1 124	1 330	K. Delmenhorst	679	536
L. Wolfenbüttel	193	242	L. Grafsch. Hoya	189	162	Zusammen	2 048	2 105	K. Oldenburg/Old.	789	666
L. Peine	55	72	Übrige Kreise	646	631	Wanderungen über die Grenzen des Bundesgebietes			K. Wilhelmshaven	57	37
K. Hannover	57	94	Zusammen	1 603	1 701	Zusammen			L. Ammerland	379	194
L. Hannover	50	75	in andere Bundesländer			Landkreis Ammerland			L. Cloppenburg	157	147
L. Göttingen	51	64	Wanderungen über die Grenzen des Bundesgebietes			im gleichen Land			L. Friesland	62	55
L. Hildesheim	34	58	Zusammen			K. Delmenhorst	58	46	L. Vechta	86	129
K. Wolfsburg	547	568	Wanderungen insgesamt			K. Oldenburg/Old.	1 363	1 052	L. Wesermarsch	171	135
L. Gifhorn	118	106	Insgesamt			K. Wilhelmshaven	100	64	K. Hannover	100	78
Übrige Kreise	318	402	Krsfr. Stadt Oldenburg (Oldenburg)			L. Cloppenburg	161	214	L. Grafsch. Hoya	151	78
Zusammen	2 142	2 564	im gleichen Land			L. Friesland	161	182	L. Hannover	75	54
in andere Bundesländer			Wanderungen über die Grenzen des Bundesgebietes			L. Oldenburg/Old.	194	379	L. Celle	66	30
K. Hamburg	36	61	Zusammen			L. Wesermarsch	192	170	K. Osnabrück	68	25
K. Berlin (West)	165	118	Insgesamt			L. Aurich/Ostfr.	59	24	L. Leer	54	37
Übrige Kreise	555	799	Krsfr. Stadt Oldenburg (Oldenburg)			L. Leer	126	70	Übrige Kreise	751	582
Zusammen	756	978	im gleichen Land			Übrige Kreise	524	531	Zusammen	3 645	2 783
Wanderungen über die Grenzen des Bundesgebietes			K. Delmenhorst			in andere Bundesländer			in andere Bundesländer		
Zusammen			K. Wilhelmshaven	111	83	K. Bremen	60	91	K. Hamburg	50	40
Wanderungen insgesamt			L. Ammerland	195	134	K. Berlin (West)	55	26	K. Bremen	516	273
Insgesamt			L. Cloppenburg	1 052	1 363	Übrige Kreise	696	544	Übrige Kreise	864	756
Landkreis Peine			L. Oldenburg/Old.	306	201	Zusammen	811	661	Zusammen	1 430	1 069
im gleichen Land			L. Friesland	220	182	Wanderungen über die Grenzen des Bundesgebietes			Wanderungen über die Grenzen des Bundesgebietes		
K. Braunschweig	551	741	L. Oldenburg/Old.	666	789	Zusammen			Zusammen		
K. Salzgitter	274	231	L. Vechta	139	115	Insgesamt			Insgesamt		
L. Goslar	65	66	L. Wesermarsch	395	207	Landkreis Cloppenburg			in gleichen Land		
L. Helmsedt	72	55	K. Hannover	145	157	im gleichen Land			K. Oldenburg/Old.	115	139
L. Wolfenbüttel	113	117	L. Grafsch. Hoya	66	46	K. Oldenburg/Old.	201	306	L. Cloppenburg	290	246
K. Hannover	257	280	L. Hannover	114	80	L. Ammerland	214	161	L. Oldenburg/Old.	129	86
L. Hannover	363	345	L. Göttingen	201	107	L. Oldenburg/Old.	147	157	K. Hannover	30	58
L. Göttingen	41	83	L. Hildesheim	50	41	L. Vechta	246	290	L. Grfs. Diepholz	85	93
L. Hildesheim	234	250	K. Osnabrück	87	80	K. Hannover	20	55	K. Osnabrück	154	102
K. Wolfsburg	33	62	L. Aschendorf-Hü.	91	61	K. Osnabrück	49	72	L. Lingen	55	21
L. Celle	37	65	L. Osnabrück	185	112	L. Aschendorf-Hü.	143	103	L. Osnabrück	214	201
L. Gifhorn	110	125	K. Emden	74	61	L. Meppen	66	68	Übrige Kreise	535	565
Übrige Kreise	354	398	L. Aurich/Ostfr.	78	60	L. Osnabrück	168	151	Zusammen	1 607	1 511
Zusammen	2 504	2 818	L. Leer	214	141	L. Leer	103	70	in andere Bundesländer		
in andere Bundesländer			L. Norden	72	69	Übrige Kreise	463	469	K. Bremen	116	99
K. Berlin (West)	72	62	K. Braunschweig	62	67	Zusammen	1 820	1 902	K. Münster/Westf.	86	82
Übrige Kreise	522	845	Übrige Kreise	751	826	in andere Bundesländer			L. Steinfurt	41	59
Zusammen	594	907	Zusammen	5 344	5 056	K. Bremen	48	94	K. Berlin (West)	57	45
Wanderungen über die Grenzen des Bundesgebietes			in andere Bundesländer			K. Münster/Westf.	61	101	Übrige Kreise	912	729
Zusammen			K. Kiel	41	51	L. Steinfurt	37	51	Zusammen	1 212	1 014
Wanderungen insgesamt			K. Hamburg	125	136	Wanderungen über die Grenzen des Bundesgebietes			Wanderungen über die Grenzen des Bundesgebietes		
Insgesamt			K. Bremen	248	288	Zusammen			Zusammen		
Landkreis Wolfenbüttel			K. Bremerhaven	58	66	Insgesamt			Landkreis Wesermarsch		
im gleichen Land			K. Köln	31	80	Landkreis Friesland			im gleichen Land		
K. Braunschweig	1 249	1 372	K. Münster/Westf.	58	71	im gleichen Land			K. Delmenhorst	60	103
K. Salzgitter	566	572	L. Steinfurt	59	55	K. Oldenburg/Old.	182	220	K. Oldenburg/Old.	207	395
L. Gandersheim	22	56	K. Berlin (West)	184	94	K. Wilhelmshaven	1 227	924	K. Wilhelmshaven	86	100
L. Goslar	325	311	Übrige Kreise	1 541	1 661	L. Ammerland	182	161	L. Ammerland	170	192
L. Helmsedt	242	193	Zusammen	2 345	2 502	L. Oldenburg/Old.	55	62	L. Friesland	127	168
L. Peine	117	113	Wanderungen über die Grenzen des Bundesgebietes			L. Wesermarsch	168	127	L. Oldenburg/Old.	135	171
K. Hannover	102	144	Zusammen			K. Hannover	53	51	K. Hannover	50	57
L. Hannover	96	122	Wanderungen insgesamt			Landkreis Oldenburg/Old.			Landkreis Oldenburg/Old.		
L. Göttingen	74	93	Insgesamt			im gleichen Land			im gleichen Land		
L. Hildesheim	106	154	Krsfr. Stadt Wilhelmshaven			K. Oldenburg/Old.	201	306	K. Delmenhorst	60	103
K. Wolfsburg	61	81	im gleichen Land			L. Ammerland	214	161	K. Oldenburg/Old.	207	395
L. Gifhorn	59	84	K. Oldenburg/Old.	134	195	K. Wilhelmshaven	1 227	924	K. Wilhelmshaven	86	100
Übrige Kreise	453	476	L. Friesland	924	1 227	L. Ammerland	182	161	L. Ammerland	170	192
Zusammen	3 472	3 771	L. Oldenburg/Old.	37	57	L. Oldenburg/Old.	55	62	L. Friesland	127	168
			L. Wesermarsch	100	86	L. Wesermarsch	168	127	L. Oldenburg/Old.	135	171
			K. Hannover	76	86	K. Hannover	53	51	K. Hannover	50	57
			L. Grafsch. Hoya	43	61						

3 Binnenwanderung

3.4 Die hauptsächlichen Wanderungen zwischen den Kreisen des Bundesgebietes 1976

Kreisfreie Stadt bzw. Landkreis	Zu- züge aus	Fort- züge nach	Kreisfreie Stadt bzw. Landkreis	Zu- züge aus	Fort- züge nach	Kreisfreie Stadt bzw. Landkreis	Zu- züge aus	Fort- züge nach	Kreisfreie Stadt bzw. Landkreis	Zu- züge aus	Fort- züge nach
Übrige Gebiete	nebenstehenden Kreisen		Übrige Gebiete	nebenstehenden Kreisen		Übrige Gebiete	nebenstehenden Kreisen		Übrige Gebiete	nebenstehenden Kreisen	
L. Wesermünde	32	64	L. Osterholz	2 015	2 593	L. Herford	55	36	L. Gütersloh	46	80
L. Leer	15	53	L. Rotenburg/Wüm.	224	289	L. Höxter	61	49	L. Lippe	36	62
Übrige Kreise	601	645	L. Stade	83	73	L. Lippe	86	97	L. Minden-Lübbecke	27	62
Zusammen	1 483	1 948	L. Verden	942	1 961	L. Mind.-Lübbecke	66	66	K. Bochum	162	204
in andere Bundesländer			L. Wesermünde	213	277	L. Paderborn	68	61	K. Dortmund	103	133
K. Kiel	24	74	K. Osnabrück	113	119	K. Bochum	176	134	K. Herne	46	62
K. Hamburg	64	77	L. Aschendorf-Wüm.	60	26	K. Dortmund	217	165	L. Ennepe-Ruhr-K.	63	96
K. Bremen	386	447	L. Grfs. Bentheim	60	32	K. Hagen	84	53	L. Hochsauerland	89	92
K. Bremerhaven	117	256	K. Osnabrück	105	71	K. Hamm Westf.	73	56	L. Märkischer Kr.	76	147
K. Berlin (West)	53	44	K. Emden	94	67	K. Herne	61	54	L. Olpe	23	59
Übrige Kreise	956	969	L. Aurich/Ostfr.	68	44	L. Ennepe-Ruhr-K.	135	86	L. Siegen	37	63
Zusammen	1 600	1 864	L. Leer	169	103	L. Hochsauerland	182	158	L. Soest	49	61
Wanderungen über die Grenzen des Bundesgebietes			L. Norden	95	84	L. Märkischer Kr.	184	142	L. Unna	665	72
Zusammen	513	674	L. Wittmund	72	64	L. Olpe	53	74	Übrige Kreise	232	294
Wanderungen insgesamt			K. Braunschweig	166	127	L. Siegen	120	117	Zusammen	9 774	14 521
Insgesamt	3 596	4 486	L. Goslar	67	86	L. Soest	101	110	in andere Bundesländer		
Bremen			L. Wolfenbüttel	50	33	L. Unna	1 010	73	K. Hamburg	93	114
Krsfr. Stadt Bremerhaven			K. Delmenhorst	604	941	Übrige Kreise	47	27	K. Bremen	45	67
im gleichen Land			K. Oldenburg/Old.	288	248	in andere Bundesländer			L. Marburg-Bied.	19	51
K. Bremen	352	552	K. Wilhelmshaven	170	117	K. Kiel	56	40	L. Waldeck-Frank.	27	73
Übrige Kreise	-	-	L. Ammerland	91	60	L. Nordfriesland	52	54	L. Altenkirchen	20	64
Zusammen	352	552	L. Cuxhaven	94	48	K. Hamburg	320	399	L. Mayen-Koblenz	58	36
in andere Bundesländer			L. Friesland	103	112	K. Hannover	98	110	L. Neuwied	66	123
K. Flensburg	58	71	L. Oldenburg/Old.	273	516	L. Hannover	56	86	K. Mönchengladb.	32	111
K. Kiel	103	156	L. Vechta	99	116	L. Osnabrück	46	61	K. München	42	120
L. Ostholstein	31	77	L. Wesermarsch	447	386	K. Braunschweig	48	60	K. Berlin (West)	176	166
L. Pinneberg	60	97	K. Dinseldorf	103	90	K. Bremen	90	103	Übrige Kreise	2 124	3 228
L. Rendsburg-Eck.	35	86	K. Duisburg	67	45	K. Frankfurt/Main	214	201	Zusammen	2 702	4 153
L. Schleswig-Fbg.	45	155	K. Essen	82	61	K. Offenbach/Main	65	7	Wanderungen über die Grenzen des Bundesgebietes		
K. Hamburg	194	250	L. Mettmann	54	37	K. Wiesbaden	42	81	Zusammen	6 543	7 893
K. Hannover	72	102	L. Neuss	53	103	L. Main-Taunus-K.	56	65	Wanderungen insgesamt		
L. Grfs. Diepholz	50	50	K. Bonn	80	81	L. Hochtaunuskrs.	50	73	Insgesamt	19 019	26 567
L. Hannover	34	50	K. Köln	134	152	L. Mainz-Kinzig-K.	30	52	Krsfr. Stadt Essen		
K. Cuxhaven	140	137	L. Rhein-Sieg-Kr.	49	57	K. Kassel	43	51	im gleichen Land		
L. Osterholz	44	59	K. Münster/Westf.	118	152	L. Marburg-Bied.	53	43	K. Düsseldorf	410	502
L. Stade	63	57	L. Recklinghausen	83	51	K. Koblenz	69	38	K. Duisburg	458	358
L. Verden	14	54	L. Steinfurt	121	70	L. Ahrweiler	44	99	K. Krefeld	105	107
L. Wesermünde	1 749	2 035	K. Bielefeld	91	78	L. Altenkirchen	62	82	K. Mönchengladb.	78	83
K. Braunschweig	21	66	L. Lippe	83	65	L. Mayen-Koblenz	70	68	K. Mülheim/Ruhr	808	1 119
K. Oldenburg/Old.	66	58	L. Mind.-Lübbecke	115	79	L. Neuwied	151	228	K. Oberhausen	461	452
K. Wilhelmshaven	86	157	K. Bochum	54	37	L. Rhein-Hunsrück	40	51	K. Wuppertal	161	211
L. Wesermarsch	256	117	K. Dortmund	125	83	L. Rhein-Lahn-Kr.	21	50	L. Kleve	210	369
K. Berlin (West)	77	131	L. Märkischer Kr.	48	52	L. Westerwaldkr.	50	120	L. Mettmann	651	1 186
Übrige Kreise	1 856	1 996	L. Siegen	51	45	L. Bitburg-Prüm	53	72	L. Neuss	143	252
Zusammen	5 108	6 031	K. Frankfurt/Main	100	123	L. Daun	54	75	L. Viersen	87	108
Wanderungen über die Grenzen des Bundesgebietes			K. Kassel	72	49	K. Stuttgart	125	110	L. Wesel	322	415
Zusammen	1 474	2 020	L. Marburg-Bied.	109	70	K. Karlsruhe	56	34	K. Aachen	161	156
Wanderungen insgesamt			K. Stuttgart	82	75	K. Krefeld	54	75	K. Bonn	136	187
Insgesamt	6 934	8 603	L. Rhein-Neckar	34	62	K. Mönchengladb.	78	83	K. Köln	318	387
Nordrhein-Westfalen			K. Freiburg/Brsgr.	71	27	K. Mülheim/Ruhr	808	1 119	K. Leverkusen	51	44
Krsfr. Stadt Düsseldorf			K. München	103	116	K. Oberhausen	461	452	L. Aachen	50	75
im gleichen Land			K. Berlin (West)	707	388	K. Wuppertal	161	211	L. Düren	70	45
K. Duisburg	716	409	Übrige Kreise	3 632	3 151	L. Kleve	250	369	L. Erftkreis	65	117
K. Essen	502	410	Zusammen	18 172	19 595	L. Mettmann	651	1 186	L. Euskirchen	57	60
K. Krefeld	431	305	Wanderungen über die Grenzen des Bundesgebietes			L. Garmisch-Part.	17	50	L. Oberberg. Krs.	93	103
K. Mönchengladb.	316	371	Zusammen	4 820	6 038	K. Nürnberg	65	54	L. Rhein.-Berg.K.	43	70
K. Mülheim/Ruhr	157	141	Wanderungen insgesamt			L. Saarlouis	67	45	L. Rhein-Sieg-Kr.	126	181
K. Oberhausen	154	127	Insgesamt	23 544	25 985	K. Saarbrücken	461	271	K. Bottrop	477	450
K. Remscheid	96	102	Nordrhein-Westfalen			K. Berlin (West)	271	747	K. Gelsenkirchen	1 032	992
K. Solingen	239	258	Krsfr. Stadt Düsseldorf			Übrige Kreise	3 150	3 747	K. Münster/Westf.	204	224
K. Wuppertal	376	330	im gleichen Land			Zusammen	6 258	7 197	L. Borken	144	287
L. Kleve	284	272	K. Duisburg	716	409	Wanderungen über die Grenzen des Bundesgebietes			L. Coesfeld	148	166
L. Mettmann	3 870	6 528	K. Essen	458	358	Zusammen	6 385	9 993	L. Recklinghausen	636	854
L. Neuss	2 717	4 778	K. Krefeld	294	469	Wanderungen insgesamt			L. Steinfurt	87	74
L. Viersen	391	532	K. Mönchengladb.	72	123	Insgesamt	29 714	37 924	L. Warendorf	52	56
L. Wesel	338	328	K. Mülheim/Ruhr	517	765	Krsfr. Stadt Duisburg			K. Bielefeld	87	77
K. Aachen	212	207	K. Oberhausen	1 063	979	im gleichen Land			L. Gütersloh	87	73
K. Bonn	281	349	K. Solingen	39	55	K. Düsseldorf	409	716	L. Höxter	52	77
K. Köln	703	798	K. Wuppertal	71	97	K. Essen	358	458	L. Lippe	47	87
K. Leverkusen	211	239	L. Kleve	331	891	K. Krefeld	294	469	L. Paderborn	77	98
L. Aachen	84	121	L. Mettmann	232	516	K. Mönchengladb.	72	123	K. Bochum	759	881
L. Düren	141	173	L. Neuss	137	267	K. Mülheim/Ruhr	517	765	K. Dortmund	299	337
L. Erftkreis	163	166	L. Viersen	367	482	K. Hagen	891	979	K. Herne	78	79
L. Euskirchen	103	168	K. Aachen	2 856	4 948	K. Hamm	50	40	L. Ennepe-Ruhr-K.	412	448
L. Heinsberg	131	288	K. Bonn	77	179	K. Herne	192	167	L. Hochsauerland	152	210
L. Oberberg. Krs.	160	223	K. Köln	204	315	L. Ennepe-Ruhr-K.	412	448	L. Märkischer Kr.	208	191
L. Rhein.-Berg.K.	158	234	K. Leverkusen	19	27	L. Siegen	84	78	L. Soest	113	181
L. Rhein-Sieg-Kr.	221	293	L. Aachen	60	60	L. Soest	113	181	L. Unna	696	181
K. Gelsenkirchen	139	192	L. Düren	55	43	Übrige Kreise	221	261	Zusammen	11 458	13 156
K. Münster/Westf.	195	124	L. Euskirchen	34	80	in andere Bundesländer			L. Ostholstein	25	52
L. Borken	118	124	L. Heinsberg	24	60	K. Hamburg	204	160	K. Hannover	85	77
L. Coesfeld	165	142	L. Oberberg. Krs.	48	97	L. Osnabrück	45	57	L. Osnabrück	47	66
L. Recklinghausen	103	76	L. Rhein-Sieg-Kr.	25	80	K. Norden	61	82	K. Bremen	61	82
L. Steinfurt	59	50	K. Bottrop	60	87	K. Frankfurt/Main	85	102	L. Frankfurt/Main	26	68
L. Warendorf	37	50	K. Gelsenkirchen	128	96	L. Main-Taunus-K.	26	68	L. Hochtaunuskrs.	28	67
K. Bielefeld	101	91	L. Münster/Westf.	76	142						
L. Gütersloh	63	72	L. Borken	76	142						

3 Binnenwanderung

3.4 Die hauptsächlichen Wanderungen zwischen den Kreisen des Bundesgebietes 1976

Kreisfreie Stadt bzw. Landkreis	Zu- züge aus	Fort- züge nach	Kreisfreie Stadt bzw. Landkreis	Zu- züge aus	Fort- züge nach	Kreisfreie Stadt bzw. Landkreis	Zu- züge aus	Fort- züge nach	Kreisfreie Stadt bzw. Landkreis	Zu- züge aus	Fort- züge nach
Übrige Gebiete	nebenstehenden Kreisen	Übrige Gebiete	nebenstehenden Kreisen	Übrige Gebiete	nebenstehenden Kreisen	Übrige Gebiete	nebenstehenden Kreisen	Übrige Gebiete	nebenstehenden Kreisen	Übrige Gebiete	nebenstehenden Kreisen
L. Marburg-Bied.	45	67	Wanderungen über die Grenzen des Bundesgebietes			in andere Bundesländer			Wanderungen über die Grenzen des Bundesgebietes		
L. Waldeck-Frank.	57	96	Zusammen 1 617 2 171			K. Berlin (West)	48	72	Zusammen 2 982 4 008		
L. Altenkirchen	19	88	Wanderungen insgesamt			Übrige Kreise	755	1 000	Wanderungen insgesamt		
L. Mayen-Koblenz	24	83	Insgesamt 9 269 9 815			Zusammen	803	1 072	Insgesamt 13 559 14 926		
L. Neuwied	81	132	<u>Krsfr. Stadt Mülheim a.d. Ruhr</u>			Wanderungen über die Grenzen des Bundesgebietes			<u>Kreis Kleve</u>		
L. Westerwaldkrs.	43	96	im gleichen Land			Zusammen 1 705 2 566			im gleichen Land		
K. Mainz	24	50	K. Düsseldorf	141	157	Wanderungen insgesamt			Insgesamt 5 629 6 774		
K. Stuttgart	61	48	K. Duisburg	765	517	<u>Krsfr. Stadt Solingen</u>			in andere Bundesländer		
L. Rhein-Neckar	32	53	K. Essen	1 119	808	im gleichen Land			K. Düsseldorf	272	284
K. Freiburg/Brsg.	52	40	K. Oberhausen	810	754	K. Düsseldorf	258	239	K. Duisburg	891	331
K. München	97	171	L. Kleve	43	93	K. Duisburg	55	39	K. Essen	369	210
K. Saarbrücken	175	35	L. Mettmann	180	313	K. Remscheid	177	152	K. Krefeld	364	342
K. Berlin (West)	310	179	L. Wesel	140	261	K. Wuppertal	307	328	K. Mönchengladb.	87	104
Übrige Kreise	2 847	3 518	K. Bonn	40	79	L. Mettmann	702	875	K. Mülheim/Ruhr	93	43
Zusammen	4 480	5 463	K. Köln	73	102	L. Neuss	51	67	K. Oberhausen	192	73
Wanderungen über die Grenzen des Bundesgebietes			L. Rhein-Sieg-Kr.	16	63	K. Bonn	35	54	K. Wuppertal	52	75
Zusammen 3 511 4 101			K. Gelsenkirchen	61	58	K. Köln	136	204	L. Mettmann	120	146
Wanderungen insgesamt			K. Münster/Westf.	48	70	K. Leverkusen	70	102	L. Neuss	145	146
Insgesamt 19 449 22 720			L. Borken	33	65	L. Erftkreis	37	56	L. Viersen	344	330
<u>Krsfr. Stadt Krefeld</u>			L. Recklinghausen	87	108	L. Oberberg. Krs.	63	64	L. Wesel	1 612	913
im gleichen Land			K. Bochum	66	102	L. Rhein-Sieg-Kr.	275	349	K. Aachen	78	97
K. Düsseldorf	305	431	K. Dortmund	47	62	L. Rhein-Sieg-Kr.	54	55	K. Bonn	61	162
K. Duisburg	469	294	L. Unna	212	34	L. Unna	351	35	K. Köln	187	231
K. Essen	107	105	Übrige Kreise	708	861	Übrige Kreise	635	810	L. Düren	58	61
K. Mönchengladb.	175	189	Zusammen 4 589 4 507			in andere Bundesländer			L. Rhein-Sieg-Kr.	47	75
K. Wuppertal	65	52	in andere Bundesländer			K. Berlin (West)	71	55	K. Gelsenkirchen	61	23
L. Kleve	342	364	Übrige Kreise	960	1 364	Übrige Kreise	960	1 364	K. Münster/Westf.	83	166
L. Mettmann	123	122	Zusammen 1 031 1 419			Wanderungen über die Grenzen des Bundesgebietes			L. Borken	208	211
L. Neuss	447	486	Wanderungen über die Grenzen des Bundesgebietes			Zusammen 1 056 1 276			L. Coesfeld	73	66
L. Viersen	1 567	2 014	Wanderungen insgesamt			Insgesamt 6 676 7 202			L. Recklinghausen	102	64
L. Wesel	370	302	<u>Krsfr. Stadt Oberhausen</u>			im gleichen Land			L. Steinfurt	49	52
K. Aachen	105	156	K. Düsseldorf	127	154	K. Düsseldorf	330	376	K. Bochum	72	71
K. Bonn	58	131	K. Duisburg	979	1 063	K. Duisburg	97	71	L. Unna	95	49
K. Köln	191	236	K. Essen	452	461	K. Essen	211	161	Übrige Kreise	1 358	1 557
L. Düren	69	67	K. Mülheim/Ruhr	754	810	K. Krefeld	52	65	Zusammen	1 500	1 666
L. Erftkreis	31	60	L. Kleve	87	192	K. Mönchengladb.	49	54	Wanderungen über die Grenzen des Bundesgebietes		
L. Heinsberg	81	99	L. Mettmann	73	137	K. Remscheid	593	733	Zusammen 805 878		
L. Rhein-Sieg-Kr.	33	68	L. Neuss	104	139	K. Solingen	328	307	Wanderungen insgesamt		
K. Münster/Westf.	38	58	L. Viersen	95	105	L. Kleve	75	52	Insgesamt 8 743 7 538		
L. Recklinghausen	58	39	L. Wesel	396	673	L. Mettmann	1 030	1 071	<u>Kreis Mettmann</u>		
L. Ennepe-Ruhr-Kr.	52	22	K. Köln	92	92	L. Neuss	93	122	im gleichen Land		
L. Unna	289	17	L. Rhein-Sieg-Kr.	35	69	L. Viersen	56	55	K. Düsseldorf	6 528	3 870
Übrige Kreise	686	725	K. Bottrop	395	513	L. Wesel	96	79	K. Duisburg	516	232
Zusammen	5 661	6 037	K. Gelsenkirchen	67	83	K. Aachen	104	86	K. Essen	1 186	651
in andere Bundesländer			K. Münster/Westf.	47	90	K. Bonn	96	79	K. Krefeld	122	123
K. Hamburg	45	54	L. Borken	44	85	L. Köln	262	394	K. Mönchengladb.	119	127
K. München	24	51	L. Coesfeld	46	55	K. Leverkusen	54	48	K. Mülheim/Ruhr	313	180
K. Berlin (West)	83	70	L. Recklinghausen	117	181	L. Aachen	53	48	K. Oberhausen	137	87
Übrige Kreise	1 238	1 489	K. Bochum	46	98	L. Erftkreis	102	109	K. Remscheid	107	99
Zusammen	1 390	1 664	K. Dortmund	53	77	L. Oberberg. Krs.	405	396	K. Solingen	875	702
Wanderungen über die Grenzen des Bundesgebietes			L. Hochsauerland	24	53	L. Rhein-Sieg-Kr.	102	158	K. Wuppertal	1 071	1 030
Zusammen 1 876 2 860			L. Märkischer Kr.	34	57	K. Gelsenkirchen	55	31	L. Kleve	146	120
Wanderungen insgesamt			L. Unna	197	23	K. Münster/Westf.	91	97	L. Neuss	665	170
Insgesamt 8 927 10 561			Übrige Kreise	629	797	L. Coesfeld	71	60	L. Viersen	125	183
<u>Krsfr. Stadt Mönchengladbach</u>			Zusammen	4 893	6 007	L. Düren	116	110	L. Wesel	221	144
im gleichen Land			in andere Bundesländer			K. Aachen	109	225	K. Bonn	441	495
K. Düsseldorf	371	316	K. Hamburg	39	53	K. Köln	566	505	K. Leverkusen	86	55
K. Duisburg	123	72	L. Neuwied	39	51	K. Bonn	70	112	L. Aachen	134	162
K. Essen	83	78	K. Berlin (West)	69	46	L. Erftkreis	50	78	L. Euskirchen	104	120
K. Krefeld	189	175	Übrige Kreise	998	1 358	L. Heinsberg	152	189	L. Oberberg. Krs.	318	364
K. Wuppertal	54	49	Zusammen 1 145 1 508			L. Rhein-Sieg-Kr.	173	231	L. Rhein-Sieg-Kr.	42	53
L. Kleve	104	87	Wanderungen über die Grenzen des Bundesgebietes			L. Märkischer Kr.	77	82	K. Bottrop	149	61
L. Mettmann	127	119	Zusammen 987 1 579			L. Siegen	65	61	K. Gelsenkirchen	78	107
L. Neuss	985	907	Wanderungen insgesamt			L. Soest	552	66	K. Münster/Westf.	59	48
L. Viersen	1 167	1 278	Insgesamt 7 025 9 094			L. Unna	561	579	L. Borken	114	101
L. Wesel	159	179	<u>Krsfr. Stadt Remscheid</u>			in anderen Bundesländern			L. Coesfeld	170	136
K. Aachen	81	103	im gleichen Land			K. Hamburg	75	114	L. Steinfurt	58	34
K. Bonn	244	299	K. Düsseldorf	102	96	K. Hannover	52	54	K. Bielefeld	83	77
K. Köln	97	78	K. Solingen	152	177	K. Frankfurt	51	73	L. Gütersloh	50	51
L. Aachen	129	130	K. Wuppertal	733	593	L. Waldeck-Frank.	39	51	K. Lippe	47	56
L. Düren	94	90	L. Mettmann	99	107	L. Ahrweiler	34	51	L. Mind.-Lübbecke	143	165
L. Erftkreis	868	1 102	K. Köln	115	165	L. Neuwied	46	74	K. Bochum	190	134
L. Heinsberg	36	55	K. Leverkusen	53	54	K. Stuttgart	31	58	K. Dortmund	90	60
L. Rhein-Sieg-Kr.	52	40	L. Oberberg. Krs.	386	629	K. München	56	91	K. Hagen	69	37
K. Münster/Westf.	263	23	L. Rhein-Sieg-Kr.	466	629	K. Berlin (West)	228	142	K. Ennepe-Ruhr-Kr.	197	227
L. Unna	797	760	L. Ennepe-Ruhr-Kr.	56	52	Übrige Kreise	2 241	2 751	L. Hochsauerland	95	90
Zusammen	6 122	5 999	L. Märkischer Kr.	54	48	Zusammen 2 853 3 459			L. Märkischer Kr.	164	132
in andere Bundesländer			L. Unna	254	79	Wanderungen über die Grenzen des Bundesgebietes			L. Siegen	68	90
K. Hamburg	58	56	Übrige Kreise	651	741	Zusammen					
K. München	39	51	Zusammen 3 121 3 136								
K. Berlin (West)	85	69									
Übrige Kreise	1 348	1 469									
Zusammen	1 530	1 645									

3 Binnenwanderung

3.4 Die hauptsächlichen Wanderungen zwischen den Kreisen des Bundesgebietes 1976

Kreisfreie Stadt bzw. Landkreis	Zu- züge aus	Fort- züge nach	Kreisfreie Stadt bzw. Landkreis	Zu- züge aus	Fort- züge nach	Kreisfreie Stadt bzw. Landkreis	Zu- züge aus	Fort- züge nach	Kreisfreie Stadt bzw. Landkreis	Zu- züge aus	Fort- züge nach
Übrige Gebiete	nebenstehenden Kreisen		Übrige Gebiete	nebenstehenden Kreisen		Übrige Gebiete	nebenstehenden Kreisen		Übrige Gebiete	nebenstehenden Kreisen	
L. Soest	73	45	Kreis Viersen			Krsfr. Stadt Aachen			in andere Bundesländer		
L. Unna	768	88	im gleichen Land			im gleichen Land			L. Rendsburg-Eck.	67	37
Übrige Kreise	190	220	K. Düsseldorf	532	391	K. Bonn	194	178	L. Hamburg	64	19
Zusammen	17 457	13 031	K. Duisburg	482	367	K. Köln	442	554	K. Hannover	184	156
in andere Bundesländer			K. Essen	108	87	L. Aachen	2 378	2 789	L. Göttingen	96	78
K. Hamburg	142	134	K. Krefeld	2 014	1 567	L. Düren	487	424	L. Goslar	85	64
K. Hannover	60	62	K. Mönchengladb.	1 278	1 167	L. Erftkreis	178	150	K. Bremen	81	80
K. Bremen	55	54	K. Oberhausen	105	95	L. Biskirchen	112	129	K. Frankfurt/Main	134	105
K. Frankfurt/Main	37	54	K. Wuppertal	55	56	L. Heinsberg	467	379	K. Wiesbaden	85	86
L. Offenbach	71	70	L. Kleve	330	344	L. Oberberg. Krs.	62	55	L. Marburg-Bied.	60	33
L. Hochtaunuskrs.	53	34	L. Mettmann	170	125	L. Rhein.-Berg.K.	95	85	K. Koblenz	184	91
L. Waldeck-Frank.	22	56	L. Neuss	471	421	L. Rhein-Sieg-Kr.	150	156	L. Ahrweiler	466	450
L. Altenkirchen	27	50	K. Aachen	234	154	K. Düsseldorf	207	212	L. Altenkirchen	131	73
L. Neuwied	40	72	K. Bonn	90	147	L. Duisburg	138	88	L. Cochem-Zell	76	35
L. Westerwaldkrs.	63	86	K. Köln	88	125	K. Essen	156	164	L. Mayen-Koblenz	216	158
K. Stuttgart	62	61	L. Aachen	170	227	K. Krefeld	156	105	L. Neuwied	339	298
L. Esslingen	56	46	L. Erftkreis	53	53	K. Mönchengladb.	179	159	L. Rhein-Hunsrück	76	38
K. München	88	103	L. Düren	93	109	L. Wuppertal	86	104	L. Rhein-Lahn-Kr.	59	40
K. Berlin (West)	316	136	L. Erftkreis	57	98	L. Kleve	97	78	L. Westerwaldkrs.	87	54
Übrige Kreise	2 775	3 030	L. Heinsberg	239	308	L. Mettmann	116	144	K. Trier	73	49
Zusammen	3 917	4 047	L. Rhein-Sieg-Kr.	94	84	L. Neuss	196	141	L. Bernk. Wittl.	59	46
Wanderungen über die Grenzen des Bundesgebietes			L. Coesfeld	51	58	L. Viersen	147	90	L. Bitburg-Prüm	54	36
Zusammen	3 631	4 878	L. Recklinghausen	61	36	L. Wesel	162	87	L. Daun	89	43
Wanderungen insgesamt			K. Bochum	52	39	K. Münster/Westf.	76	76	K. Mainz	51	46
Insgesamt	25 005	21 956	L. Unna	131	19	L. Borken	71	41	K. Stuttgart	55	46
Kreis Neuss			Übrige Kreise	612	598	L. Coesfeld	84	40	K. Heideberg	50	78
im gleichen Land			in andere Bundesländer			L. Recklinghausen	115	71	K. Freisburg/Brsg.	82	55
K. Düsseldorf	4 778	2 717	K. Berlin (West)	70	59	L. Warendorf	55	22	K. München	173	202
K. Duisburg	323	137	Übrige Kreise	1 086	1 285	K. Dortmund	67	109	K. Saarbrücken	54	35
K. Essen	252	143	Zusammen	1 156	1 344	L. Ennepe-Ruhr-K.	48	52	K. Berlin (West)	311	183
K. Krefeld	486	447	Wanderungen über die Grenzen des Bundesgebietes			L. Hochsauerland	59	36	Übrige Kreise	3 089	2 583
K. Mönchengladb.	907	985	Zusammen	1 081	1 444	L. Märkischer Kr.	100	62	Zusammen	6 692	5 164
K. Oberhausen	139	104	Wanderungen insgesamt			L. Siegen	61	63	Wanderungen über die Grenzen des Bundesgebietes		
K. Solingen	67	51	Insgesamt	9 807	9 463	L. Unna	185	46	Zusammen	3 092	2 490
K. Wuppertal	122	93	Kreis Wesel			Übrige Kreise	648	500	Wanderungen insgesamt		
L. Kleve	146	145	im gleichen Land			in andere Bundesländer			Insgesamt	20 583	18 330
L. Mettmann	707	661	K. Düsseldorf	328	338	K. Hamburg	83	114	Krsfr. Stadt Köln		
L. Viersen	421	471	K. Duisburg	4 948	2 856	K. Hannover	58	35	im gleichen Land		
L. Wesel	183	121	K. Essen	415	322	K. Frankfurt/Main	41	70	K. Aachen	554	442
K. Aachen	141	196	K. Krefeld	302	370	K. München	75	107	K. Bonn	947	952
K. Bonn	132	176	K. Mönchengladb.	59	99	K. Berlin (West)	157	121	K. Leverkusen	837	875
K. Köln	816	805	K. Mülheim/Ruhr	261	140	Übrige Kreise	2 444	2 072	L. Aachen	366	301
K. Leverkusen	88	76	K. Oberhausen	673	396	Wanderungen über die Grenzen des Bundesgebietes			L. Düren	621	503
L. Aachen	114	106	K. Wuppertal	79	96	Zusammen	2 445	2 434	L. Erftkreis	4 382	7 071
L. Düren	172	165	L. Kleve	913	1 612	Wanderungen insgesamt			L. Biskirchen	827	990
L. Erftkreis	490	659	L. Mettmann	183	221	Insgesamt	13 156	12 384	L. Heinsberg	210	206
L. Biskirchen	71	65	L. Neuss	121	183	Krsfr. Stadt Bonn			L. Oberberg. Krs.	856	1 017
L. Heinsberg	187	229	L. Viersen	154	234	im gleichen Land			L. Rhein.-Berg.K.	2 214	3 328
L. Oberberg. Krs.	88	93	K. Aachen	87	162	K. Aachen	178	194	L. Rhein-Sieg-Kr.	2 140	2 998
L. Rhein.-Berg.K.	82	92	K. Bonn	85	159	K. Köln	952	947	K. Düsseldorf	798	703
L. Rhein-Sieg-Kr.	160	146	K. Köln	220	319	K. Leverkusen	85	54	K. Duisburg	315	204
K. Gelsenkirchen	108	38	L. Aachen	54	66	L. Aachen	75	51	K. Essen	387	318
K. Münster/Westf.	76	85	L. Düren	70	69	L. Düren	132	72	K. Krefeld	236	191
L. Borken	55	52	L. Erftkreis	69	75	L. Erftkreis	254	247	K. Mönchengladb.	299	244
L. Coesfeld	82	90	L. Oberberg. Krs.	41	64	L. Biskirchen	321	341	K. Mülheim/Ruhr	102	73
L. Recklinghausen	189	112	L. Rhein.-Berg.K.	31	59	L. Heinsberg	98	40	K. Oberhausen	92	92
L. Steinfurt	53	44	L. Rhein-Sieg-Kr.	57	121	L. Oberberg. Krs.	321	209	K. Remscheid	165	115
L. Lippe	59	24	K. Borken	133	75	L. Rhein-Sieg-Kr.	150	82	K. Solingen	204	136
K. Bochum	104	84	L. Gelsenkirchen	189	87	K. Düsseldorf	349	281	K. Wuppertal	394	262
K. Dortmund	126	103	L. Münster/Westf.	347	422	K. Essen	179	136	L. Kleve	231	187
L. Ennepe-Ruhr-K.	64	51	L. Coesfeld	117	104	K. Krefeld	187	131	L. Mettmann	495	441
L. Hochsauerland	73	46	L. Recklinghausen	378	316	K. Düsseldorf	349	281	L. Neuss	805	816
L. Märkischer Kr.	79	100	L. Steinfurt	75	71	K. Duisburg	179	77	L. Wesel	227	170
L. Siegen	54	33	K. Bielefeld	53	47	K. Essen	187	136	K. Gelsenkirchen	319	220
L. Unna	500	33	L. Gütersloh	67	71	K. Krefeld	131	58	L. Münster/Westf.	128	88
Übrige Kreise	510	399	K. Bochum	139	171	K. Mönchengladb.	103	81	L. Borken	149	123
Zusammen	13 204	10 177	K. Dortmund	100	101	K. Mülheim/Ruhr	79	40	L. Recklinghausen	277	209
in andere Bundesländer			K. Hamm/Westf.	55	30	K. Solingen	54	35	L. Steinfurt	99	97
K. Hamburg	86	111	K. Herne	83	48	K. Wuppertal	138	96	L. Warendorf	105	57
L. Hannover	27	51	L. Ennepe-Ruhr-K.	77	62	L. Kleve	162	61	K. Bielefeld	167	125
K. Bremen	103	53	L. Hochsauerland	42	69	L. Mettmann	225	109	L. Gütersloh	62	73
K. Frankfurt/Main	61	73	L. Märkischer Kr.	59	63	L. Neuss	176	132	K. Dortmund	284	223
L. Main-Taunus-K.	38	53	L. Unna	482	81	L. Viersen	125	88	K. Hamm/Westf.	137	91
L. Ahrweiler	33	54	Übrige Kreise	450	494	L. Wesel	159	85	K. Herne	67	43
L. Neuwied	61	69	Zusammen	12 113	10 503	K. Münster/Westf.	110	86	L. Ennepe-Ruhr-K.	179	115
L. Westerwaldkrs.	32	58	in andere Bundesländer			L. Borken	83	44	L. Hochsauerland	206	164
L. Bitburg-Prüm	68	66	K. Hamburg	75	99	L. Recklinghausen	132	65	L. Märkischer Kr.	312	265
K. Stuttgart	52	42	K. Frankfurt/Main	31	53	L. Steinfurt	54	33	L. Olpe	107	128
K. München	65	97	L. Neuwied	29	54	K. Bielefeld	61	57	L. Siegen	207	209
K. Berlin (West)	222	118	K. München	41	70	K. Bochum	90	58	L. Soest	133	104
Übrige Kreise	2 635	2 644	K. Berlin (West)	135	157	K. Dortmund	86	83	L. Unna	1 167	106
Zusammen	3 483	3 489	Übrige Kreise	2 000	2 341	K. Hagen	61	18	Übrige Kreise	38	27
Wanderungen über die Grenzen des Bundesgebietes			Zusammen	2 311	2 774	L. Ennepe-Ruhr-K.	67	58			
Zusammen	2 942	4 281	Wanderungen über die Grenzen des Bundesgebietes			L. Hochsauerland	129	58			
Wanderungen insgesamt			Zusammen	2 195	2 292	L. Märkischer Kr.	123	72			
Insgesamt	19 629	17 947	Wanderungen insgesamt			L. Olpe	93	54			
			Insgesamt	16 619	15 569	L. Siegen	176	96			
						L. Soest	92	54			
						L. Unna	378	42			
						Übrige Kreise	556	311			
						Zusammen	10 799	10 676			
									Zusammen	23 863	25 937

3 Binnenwanderung

3.4 Die hauptsächlichen Wanderungen zwischen den Kreisen des Bundesgebietes 1976

Kreisfreie Stadt bzw. Landkreis	Zu- züge aus	Fort- züge nach	Kreisfreie Stadt bzw. Landkreis	Zu- züge aus	Fort- züge nach	Kreisfreie Stadt bzw. Landkreis	Zu- züge aus	Fort- züge nach	Kreisfreie Stadt bzw. Landkreis	Zu- züge aus	Fort- züge nach
Ubrige Gebiete	nebenstehenden Kreisen		Ubrige Gebiete	nebenstehenden Kreisen		Ubrige Gebiete	nebenstehenden Kreisen		Ubrige Gebiete	nebenstehenden Kreisen	
in andere Bundesländer			in andere Bundesländer			Wanderungen über die Grenzen des Bundesgebietes			K. Duisburg		
K. Kiel	80	69	K. Berlin (West)	87	40	Zusammen	2 060	2 712	K. Krefeld	60	24
K. Lübeck	34	52	Ubrige Kreise	968	1 214				K. Mönchengladb.	99	81
L. Nordfriesland	70	55	Zusammen	1 055	1 254				L. Mettmann	1 102	868
L. Ostholstein	38	51							L. Neuss	120	104
L. Pinneberg	75	73							L. Viersen	229	187
L. Rendsburg-Eck.	58	73							L. Coesfeld	308	239
L. Segeberg	61	23							L. Unna	52	51
K. Hamburg	377	334							Ubrige Kreise	73	16
K. Hannover	201	152							Zusammen	662	671
L. Hannover	76	81								4 897	4 276
L. Göttingen	98	54							in andere Bundesländer		
K. Osnabrück	78	41							K. Berlin (West)	90	41
K. Osnabrück	51	46							Ubrige Kreise	1 070	1 094
K. Braunschweig	91	63							Zusammen	1 160	1 135
L. Goslar	37	52									
K. Oldenburg/Old.	80	31									
K. Bremen	152	134									
K. Frankfurt/Main	249	287									
K. Gießen	52	43									
K. Wiesbaden	86	82									
L. Groß-Gerau	43	55									
L. Main-Taunus-K.	56	70									
L. Offenbach	62	62									
L. Wetterlar	56	34									
L. Hochtaunuskrs.	64	67									
L. Limburg-Weilb.	41	54									
L. Main-Kinzig-K.	66	70									
L. Wetteraukreis	44	51									
K. Kassel	99	56									
L. Fulda	54	29									
L. Marburg-Bied.	110	66									
K. Koblenz	179	108									
L. Ahrweiler	254	292									
L. Altenkirchen	218	219									
L. Bad Kreuznach	75	58									
L. Birkenfeld	56	38									
L. Cochem-Zell	114	80									
L. Mayen-Koblenz	262	231									
L. Neuwied	343	359									
L. Rhein-Hunsrück	97	78									
L. Rhein-Lahn-Kr.	123	69									
L. Westerwaldkrs.	178	163									
K. Trier	115	88									
L. Bernk.-Wittl.	100	185									
L. Bittburg-Prüm	203	158									
L. Daun	231	257									
L. Trier-Saarburg	69	63									
K. Mainz	96	89									
K. Stuttgart	146	117									
L. Böblingen	56	34									
L. Esslingen	59	58									
L. Ludwigsburg	57	43									
K. Karlsruhe	78	56									
L. Karlsruhe	73	38									
K. Heidelberg	56	60									
K. Mannheim	88	87									
L. Rhein-Neckar	87	93									
K. Freiburg/Breg.	85	85									
L. Breisg.-Hachw.	50	64									
L. Ortenaukreis	52	20									
K. Konstanz	75	68									
K. München	321	296									
L. Fürstentumbr.	22	54									
L. Garmisch-Part.	35	53									
L. München	27	68									
K. Nürnberg	67	61									
K. Saarlouis	95	90									
L. Saarlouis	64	43									
K. Berlin (West)	717	403									
Ubrige Kreise	4 036	3 630									
Zusammen	11 798	10 466									
Wanderungen über die Grenzen des Bundesgebietes			Wanderungen über die Grenzen des Bundesgebietes			Wanderungen über die Grenzen des Bundesgebietes			Wanderungen über die Grenzen des Bundesgebietes		
Zusammen	12 183	15 644	Zusammen	1 549	1 562	Zusammen	1 167	1 333	Zusammen	1 520	2 453
Wanderungen insgesamt			Wanderungen insgesamt			Wanderungen insgesamt			Wanderungen insgesamt		
Insgesamt	47 844	52 047	Insgesamt	9 355	9 911	Insgesamt	7 970	8 150	Insgesamt	10 161	10 087
Krsfr. Stadt Leverkusen			Krsfr. Stadt Leverkusen			Krsfr. Stadt Leverkusen			Krsfr. Stadt Leverkusen		
im gleichen Land			im gleichen Land			im gleichen Land			im gleichen Land		
K. Bonn	54	85	K. Bonn	150	178	K. Bonn	129	112	K. Bonn	85	95
K. Köln	875	837	K. Bonn	247	254	K. Bonn	341	321	K. Bonn	82	150
L. Erftkreis	91	219	K. Köln	7 071	4 382	K. Köln	999	827	K. Köln	3 328	2 214
L. Oberberg. Krs.	80	133	K. Köln	219	91	L. Aachen	158	146	K. Leverkusen	1 116	806
L. Rhein.-Berg-K.	806	1 116	K. Köln	198	108	L. Aachen	337	259	L. Leverkusen	63	75
L. Rhein-Sieg-Kr.	86	162	K. Köln	547	511	L. Aachen	571	631	L. Erftkreis	264	264
K. Düsseldorf	239	211	K. Köln	631	571	L. Aachen	166	103	L. Euskirchen	60	67
K. Duisburg	57	19	K. Köln	93	47	L. Aachen	60	57	L. Oberberg. Krs.	568	545
K. Essen	44	51	K. Köln	124	181	L. Aachen	78	50	L. Rhein-Sieg-Kr.	361	510
K. Remscheid	54	53	K. Köln	264	264	L. Aachen	65	71	K. Düsseldorf	234	158
K. Solingen	102	70	K. Köln	773	737	L. Aachen	16	52	K. Duisburg	80	25
K. Wuppertal	52	54	K. Köln	198	164	L. Aachen	123	32	K. Essen	70	43
L. Mettmann	505	566	K. Köln	89	34	L. Aachen	797	795	K. Remscheid	629	466
L. Neuss	76	88	K. Köln	117	65	L. Aachen	4 416	3 982	K. Solingen	349	275
L. Unna	586	16	K. Köln	60	31				K. Wuppertal	189	171
Ubrige Kreise	665	626	K. Köln	90	94				L. Mettmann	364	318
Zusammen	4 372	4 306	K. Köln	56	37				L. Neuss	92	82
in andere Bundesländer			in andere Bundesländer			in andere Bundesländer			in andere Bundesländer		
K. Hamburg	86	96	K. Hamburg	86	96	K. Hamburg	379	467	L. Wesel	59	31
K. Hannover	55	35	K. Hannover	55	35	K. Hannover	40	98	L. Recklinghausen	52	26
L. Ahrweiler	57	52	L. Ahrweiler	57	52	L. Ahrweiler	206	210	K. Bochum	57	35
L. Neuwied	113	81	L. Neuwied	113	81	L. Neuwied	786	487	K. Dortmund	85	47
L. Bernk.-Wittl.	50	35	L. Bernk.-Wittl.	50	35	L. Bernk.-Wittl.	370	420	L. Märkischer Kr.	72	40
L. Daun	28	70	L. Daun	28	70	L. Daun	47	93			
K. München	49	66	K. München	49	66	K. München	22	53			
K. Berlin (West)	166	53	K. Berlin (West)	166	53	K. Berlin (West)	54	76			
Ubrige Kreise	2 253	2 022	Ubrige Kreise	2 253	2 022	Ubrige Kreise	288	131			
Zusammen	2 857	2 510	Zusammen	2 857	2 510	Zusammen	2 857	2 510			

3 Binnenwanderung

3.4 Die hauptsächlichsten Wanderungen zwischen den Kreisen des Bundesgebietes 1976

Kreisfreie Stadt bzw. Landkreis	Zu- züge aus	Fort- züge nach	Kreisfreie Stadt bzw. Landkreis	Zu- züge aus	Fort- züge nach	Kreisfreie Stadt bzw. Landkreis	Zu- züge aus	Fort- züge nach	Kreisfreie Stadt bzw. Landkreis	Zu- züge aus	Fort- züge nach
Übrige Gebiete	nebenstehenden Kreisen		Übrige Gebiete	nebenstehenden Kreisen		Übrige Gebiete	nebenstehenden Kreisen		Übrige Gebiete	nebenstehenden Kreisen	
L. Siegen	54	28	Krafr. Stadt Bottrop			K. Wuppertal	97	91	Wanderungen über die Grenzen		
L. Unna	172	43	im gleichen Land			L. Kleve	166	83	des Bundesgebietes		
Übrige Kreise	637	523	K. Gelsenkirchen	228	205	L. Mettmann	107	78	Zusammen	1 016	1 139
Zusammen	9 122	7 037	K. Münster/Westf.	23	98	L. Neuss	85	76	Wanderungen insgesamt		
in andere Bundesländer			L. Borken	390	487	L. Wesel	230	117	Insgesamt	8 039	7 974
K. Hamburg	83	58	L. Recklinghausen	87	60	K. Bonn	86	110	Kreis Coesfeld		
L. Neuwied	36	64	K. Duisburg	450	477	L. Köln	159	182	im gleichen Land		
K. München	51	51	K. Essen	513	395	L. Oberberg. Krs.	52	27	K. Gelsenkirchen	139	97
K. Berlin (West)	162	60	K. Oberhausen	53	42	L. Rhein-Sieg-Kr.	68	74	K. Münster/Westf.	1 364	1 119
Übrige Kreise	1 712	1 675	L. Mettmann	75	133	K. Bielefeld	209	241	L. Borken	535	422
Zusammen	2 044	1 908	L. Wesel	45	72	L. Gütersloh	261	190	L. Recklinghausen	666	499
Wanderungen über die Grenzen			K. Bochum	123	21	L. Herford	141	95	L. Steinfurt	323	448
des Bundesgebietes			L. Unna	559	847	L. Höxter	99	53	L. Warendorf	251	245
Zusammen	1 691	2 824	Übrige Kreise	2 589	2 893	L. Lippe	226	149	K. Düsseldorf	142	165
Wanderungen insgesamt			in andere Bundesländer			L. Mind.-Lübbecke	185	167	K. Duisburg	93	99
Insgesamt	12 857	11 769	K. Berlin (West)	44	50	L. Paderborn	160	171	K. Essen	166	148
Rhein-Sieg-Kreis			Übrige Kreise	534	727	K. Bochum	180	162	K. Oberhausen	55	46
im gleichen Land			Zusammen	578	777	K. Dortmund	386	269	K. Wuppertal	60	71
K. Aachen	156	150	Wanderungen über die Grenzen			K. Hagen	148	92	L. Kleve	66	73
K. Bonn	5 938	3 818	des Bundesgebietes			K. Hamm	326	220	L. Mettmann	101	114
K. Köln	2 998	2 140	Zusammen			L. Ennepe-Ruhr-K.	87	93	L. Neuss	90	82
K. Leverkusen	162	86	Wanderungen insgesamt			L. Hochsauerland	286	180	L. Viersen	58	51
L. Aachen	109	94	Insgesamt	3 642	4 228	L. Märkischer Kr.	298	165	L. Wesel	104	117
L. Düren	117	113	Krafr. Stadt Gelsenkirchen			L. Olpe	60	35	K. Aachen	40	84
L. Erftkreis	737	773	im gleichen Land			L. Siegen	111	87	K. Köln	123	139
L. Euskirchen	391	409	K. Bottrop	205	228	L. Soest	339	232	L. Erftkreis	43	58
L. Heinsberg	76	54	K. Münster/Westf.	105	179	L. Unna	568	243	L. Heinsberg	51	52
L. Oberberg. Krs.	395	468	L. Borken	99	220	Übrige Kreise	339	258	L. Oberberg. Krs.	50	48
L. Rhei.-Berg-K.	510	361	L. Coesfeld	97	139	in andere Bundesländer			L. Rhein-Sieg-Kr.	57	72
K. Düsseldorf	293	221	L. Recklinghausen	1 863	2 843	K. Hamburg	113	134	K. Bielefeld	40	57
K. Duisburg	171	87	L. Steinfurt	58	100	K. Hannover	94	82	L. Gütersloh	89	80
K. Essen	181	126	K. Düsseldorf	69	139	L. Osnabrück	178	166	L. Lippe	64	69
K. Krefeld	68	33	K. Duisburg	96	128	L. Aschendorf/Hüm.	101	51	K. Bochum	152	106
K. Mönchengladb.	55	36	K. Essen	992	1 032	L. Lingen	108	81	K. Dortmund	315	218
K. Mülheim/Ruhr	63	16	K. Mülheim/Ruhr	58	61	L. Meppen	99	54	K. Hagen	63	34
K. Oberhausen	69	35	K. Oberhausen	83	67	L. Osnabrück	236	197	K. Hamm	111	124
K. Solingen	55	54	K. Wuppertal	31	55	L. Oldenburg/Old.	71	58	K. Herne	69	48
K. Wuppertal	158	102	L. Kleve	61	149	L. Cloppenburg	101	61	L. Ennepe-Ruhr-K.	72	67
L. Kleve	75	47	L. Mettmann	38	108	L. Vechta	82	86	L. Hochsauerland	101	80
L. Mettmann	231	173	L. Neuss	87	189	K. Bremen	152	118	L. Märkischer Kr.	100	96
L. Neuss	146	160	K. Köln	88	128	K. Freiburg/Brsg.	53	40	L. Siegen	49	59
L. Viersen	84	94	K. Bielefeld	24	53	K. München	74	123	L. Soest	84	76
L. Wesel	121	57	L. Gütersloh	50	97	K. Berlin (West)	200	157	L. Unna	524	362
K. Münster/Westf.	74	68	L. Höxter	15	55	Übrige Kreise	2 270	2 082	Übrige Kreise	545	520
L. Borken	54	32	L. Lippe	25	57	Zusammen	4 070	3 590	in andere Bundesländer		
L. Coesfeld	72	57	L. Mind.-Lübbecke	38	73	Wanderungen über die Grenzen			L. Osnabrück	52	30
L. Recklinghausen	108	74	L. Paderborn	24	62	des Bundesgebietes			K. Berlin (West)	62	57
L. Steinfurt	57	41	K. Bochum	657	898	Zusammen	1 236	1 665	Übrige Kreise	861	986
L. Gütersloh	53	46	K. Dortmund	101	179	Wanderungen insgesamt			Zusammen	975	1 073
L. Lippe	43	51	K. Herne	546	436	Insgesamt	16 949	15 382	Wanderungen über die Grenzen		
K. Bochum	62	65	L. Ennepe-Ruhr-K.	92	95	Kreis Borken			des Bundesgebietes		
K. Dortmund	118	64	L. Hochsauerland	92	124	im gleichen Land			Zusammen	307	304
L. Ennepe-Ruhr-K.	59	58	L. Märkischer Kr.	96	100	K. Bottrop	98	23	Wanderungen insgesamt		
L. Hochsauerland	54	44	L. Siegen	32	112	K. Gelsenkirchen	220	99	Insgesamt	8 292	7 675
L. Märkischer Kr.	82	84	L. Soest	66	77	K. Münster/Westf.	522	700	Kreis Recklinghausen		
L. Siegen	156	105	L. Unna	446	102	L. Coesfeld	422	535	im gleichen Land		
L. Soest	63	31	Übrige Kreise	469	594	L. Recklinghausen	542	402	K. Bottrop	487	390
L. Unna	440	61	Zusammen	6 826	8 940	L. Steinfurt	390	449	K. Gelsenkirchen	2 843	1 863
Übrige Kreise	422	368	in andere Bundesländer			L. Warendorf	110	103	K. Münster/Westf.	461	565
Zusammen	15 276	10 956	K. Hamburg	39	62	K. Düsseldorf	124	118	L. Borken	402	542
in andere Bundesländer			L. Osnabrück	27	65	K. Duisburg	142	76	L. Coesfeld	499	666
L. Nordfriesland	53	27	K. München	37	57	K. Essen	287	144	L. Steinfurt	190	247
L. Rendsburg-Eck.	50	47	K. Berlin (West)	104	70	L. Kleve	211	208	L. Warendorf	147	168
K. Hamburg	127	131	Übrige Kreise	1 269	1 859	L. Mettmann	48	59	K. Düsseldorf	183	193
K. Hannover	57	42	Zusammen	1 476	2 113	L. Neuss	52	55	K. Duisburg	225	152
L. Hannover	59	59	Wanderungen über die Grenzen			L. Wesel	422	347	K. Essen	854	636
K. Bremen	57	49	des Bundesgebietes			K. Aachen	41	71	K. Krefeld	39	58
K. Frankfurt/Main	60	65	Zusammen	2 522	2 740	K. Bonn	44	83	K. Mülheim/Ruhr	108	87
K. Wiesbaden	60	43	Wanderungen insgesamt			K. Köln	126	149	K. Oberhausen	181	117
L. Weizlar	54	17	Insgesamt	10 824	13 793	L. Rhein-Sieg-Kr.	32	54	K. Wuppertal	110	116
L. Vogelsbergkrs.	52	10	Krafr. Stadt Münster (Westfalen)			K. Bielefeld	44	72	L. Kleve	64	102
K. Kassel	69	29	im gleichen Land			L. Gütersloh	55	71	L. Mettmann	136	170
K. Koblenz	77	53	K. Bottrop	56	43	L. Mind.-Lübbecke	39	52	L. Neuss	112	189
L. Ahrweiler	366	346	K. Gelsenkirchen	179	105	L. Paderborn	35	73	L. Kleve	36	61
L. Altenkirchen	288	203	L. Borken	700	522	K. Bochum	88	107	K. Aachen	71	115
L. Mayen-Koblenz	128	109	L. Coesfeld	1 119	1 364	K. Dortmund	130	149	K. Bonn	65	132
L. Neuwied	543	693	L. Recklinghausen	565	461	K. Hamm	45	54	K. Köln	209	277
L. Westerwaldkrs.	133	44	L. Steinfurt	1 474	1 691	K. Herne	55	28	L. Aachen	114	97
K. Trier	61	20	L. Warendorf	1 205	1 270	L. Ennepe-Ruhr-K.	63	31	L. Düren	52	32
L. Bernk.-Wittl.	32	69	K. Düsseldorf	192	195	L. Hochsauerland	35	56	L. Erftkreis	67	83
K. München	73	100	K. Duisburg	136	71	L. Märkischer Kr.	61	82	L. Rhei.-Berg-K.	26	52
K. Berlin (West)	303	3 004	K. Essen	224	204	L. Soest	57	43	L. Rhein-Sieg-Kr.	74	108
Übrige Kreise	3 588	3 004	K. Krefeld	58	38	L. Unna	232	472	K. Bielefeld	111	87
Zusammen	6 290	5 301	K. Mönchengladb.	40	52	Übrige Kreise	532	5 127	L. Gütersloh	141	180
Wanderungen über die Grenzen			K. Mülheim/Ruhr	70	48	in andere Bundesländer			L. Herford	51	56
des Bundesgebietes			K. Oberhausen	90	47	K. Grfs. Bentheim	134	80	L. Höxter	57	84
Zusammen	2 730	3 162	Wanderungen insgesamt			K. Berlin (West)	123	91	L. Lippe	128	164
Wanderungen insgesamt			Insgesamt			Übrige Kreise	1 312	1 537	L. Mind.-Lübbecke	78	104
Insgesamt	24 296	19 419	Zusammen			Zusammen	1 569	1 708	L. Paderborn	57	125

3 Binnenwanderung

3.4 Die hauptsächlichsten Wanderungen zwischen den Kreisen des Bundesgebietes 1976

Kreisfreie Stadt bzw. Landkreis	Zu- züge aus	Fort- züge nach	Kreisfreie Stadt bzw. Landkreis	Zu- züge aus	Fort- züge nach	Kreisfreie Stadt bzw. Landkreis	Zu- züge aus	Fort- züge nach	Kreisfreie Stadt bzw. Landkreis	Zu- züge aus	Fort- züge nach
Ubrige Gebiete	nebenstehenden Kreisen		Ubrige Gebiete	nebenstehenden Kreisen		Ubrige Gebiete	nebenstehenden Kreisen		Ubrige Gebiete	nebenstehenden Kreisen	
Kreis Warendorf im gleichen Land						Kreis Hörter im gleichen Land					
K. Bochum	762	693	K. Münster/Westf.	1 270	1 205	Wanderungen über die Grenzen des Bundesgebietes			K. Bielefeld	117	163
K. Dortmund	939	1 034	L. Borken	103	110	Zusammen			L. Gütersloh	67	91
K. Hamm	135	120	L. Coesfeld	245	251	Wanderungen insgesamt			L. Lippe	311	338
K. Herne	1 193	921	L. Recklinghausen	168	147	Insgesamt			L. Mind.-Lübbecke	36	56
L. Ennepe-Ruhr-K.	221	255	L. Steinfurt	293	295	Kreis Gütersloh			L. Paderborn	554	759
L. Hochsauerland	147	225	K. Düsseldorf	50	59	im gleichen Land			K. Düsseldorf	49	61
L. Märkischer Kr.	151	236	K. Essen	56	52	K. Bielefeld	2 043	1 515	K. Essen	77	52
L. Olpe	51	72	K. Aachen	22	55	L. Herford	251	212	K. Köln	69	73
L. Siegen	74	85	K. Köln	57	105	L. Hörter	91	67	K. Gelsenkirchen	55	15
L. Soest	127	150	K. Bielefeld	111	162	L. Hörter	417	349	K. Münster/Westf.	53	99
L. Unna	1 158	570	L. Gütersloh	573	628	L. Lippe	198	150	L. Recklinghausen	84	57
Ubrige Kreise	239	241	L. Hörter	50	31	L. Mind.-Lübbecke	398	444	L. Warendorf	31	50
Zusammen	13 970	13 059	L. Lippe	86	54	L. Paderborn	72	63	K. Bochum	101	37
in andere Bundesländer						K. Düsseldorf	80	46	K. Dortmund	95	76
K. Ostholstein	21	51	K. Bochum	54	55	K. Essen	73	87	L. Hochsauerland	165	114
K. Hamburg	104	136	K. Dortmund	174	148	K. Wuppertal	51	67	L. Soest	137	98
K. Hannover	56	63	K. Hamm	533	410	L. Mettmann	51	50	L. Unna	88	41
L. Hannover	36	54	L. Ennepe-Ruhr-K.	61	30	K. Köln	73	92	Ubrige Kreise	782	626
L. Osnabrück	47	95	L. Hochsauerland	100	87	L. Rhein-Sieg-Kr.	46	53	Zusammen	2 871	2 806
L. Norden	46	61	L. Märkischer Kr.	68	57	K. Gelsenkirchen	97	50	in andere Bundesländer		
K. Bremen	51	83	L. Soest	351	315	K. Münster/Westf.	190	261	K. Hannover	45	63
K. Frankfurt/Main	58	63	L. Unna	408	145	L. Borken	71	55	L. Hannover	34	52
L. Marburg-Bied.	20	52	Ubrige Kreise	669	669	L. Coesfeld	80	89	L. Göttingen	81	86
L. Waldeck-Frank.	42	97	Zusammen	5 584	5 198	L. Recklinghausen	180	141	L. Holzminden	392	322
L. Westerkamp.	40	69	in andere Bundesländer						K. Kassel	60	64
K. München	72	114	K. Hamburg	38	54	L. Steinfurt	166	137	L. Kassel	135	119
K. Berlin (West)	2 245	3 287	L. Osnabrück	133	132	L. Warendorf	628	573	L. Waldeck-Frank.	70	77
Ubrige Kreise	2 519	3 287	K. Berlin (West)	109	86	K. Bochum	91	92	K. Berlin (West)	255	81
Zusammen	3 357	4 400	Ubrige Kreise	1 114	1 294	K. Dortmund	132	123	Ubrige Kreise	971	1 097
Wanderungen über die Grenzen des Bundesgebietes						K. Hamm	82	39	Zusammen	2 043	1 961
Zusammen	3 472	3 485	Zusammen	1 394	1 566	K. Herne	84	71	Wanderungen über die Grenzen des Bundesgebietes		
Wanderungen insgesamt						L. Ennepe-Ruhr-K.	53	37	Zusammen		
Insgesamt	20 799	20 944	Wanderungen über die Grenzen des Bundesgebietes						Insgesamt		
Kreis Steinfurt						L. Hochsauerland	123	114	Wanderungen insgesamt		
im gleichen Land						L. Märkischer Kr.	120	90	Insgesamt		
K. Gelsenkirchen	100	58	Kreisfr. Stadt Bielefeld						Kreis Lippe		
K. Münster/Westf.	1 691	1 474	im gleichen Land						im gleichen Land		
L. Borken	449	390	L. Gütersloh	1 515	2 043	K. Hamburg	67	50	K. Bielefeld	1 558	1 279
L. Coesfeld	448	323	L. Herford	748	845	K. Hannover	51	65	L. Gütersloh	349	417
L. Recklinghausen	247	190	L. Hörter	163	117	K. Osnabrück	82	45	L. Herford	705	673
L. Warendorf	295	293	L. Lippe	1 279	1 558	K. Osnabrück	259	285	L. Hörter	338	311
K. Düsseldorf	73	103	L. Mind.-Lübbecke	557	419	K. München	40	55	L. Mind.-Lübbecke	386	313
K. Duisburg	83	40	L. Paderborn	319	324	K. Berlin (West)	175	126	L. Paderborn	433	513
K. Essen	74	87	K. Düsseldorf	91	101	Ubrige Kreise	1 615	1 513	K. Düsseldorf	97	86
L. Kleve	52	49	K. Duisburg	61	33	Zusammen	2 289	2 139	K. Duisburg	62	36
L. Mettmann	34	58	K. Essen	77	87	Wanderungen über die Grenzen des Bundesgebietes			K. Essen	87	47
L. Neuss	44	53	K. Wuppertal	66	43	Zusammen			L. Mettmann	86	86
L. Wesel	71	75	L. Mettmann	77	83	Wanderungen über die Grenzen des Bundesgebietes			L. Neuss	24	59
K. Bonn	33	54	L. Wesel	47	53	Zusammen			K. Köln	91	106
K. Köln	97	99	K. Bonn	57	61	Wanderungen insgesamt			L. Rhein-Sieg-Kr.	51	43
L. Rhein-Sieg-Kr.	41	57	K. Köln	125	167	Insgesamt			K. Gelsenkirchen	57	25
K. Bielefeld	104	120	K. Gelsenkirchen	53	24	in andere Bundesländer			K. Münster/Westf.	149	226
L. Gütersloh	137	166	K. Münster/Westf.	241	209	im gleichen Land			L. Coesfeld	69	64
L. Herford	65	46	L. Borken	72	44	K. Hamburg	845	748	L. Recklinghausen	164	128
L. Mind.-Lübbecke	76	113	L. Coesfeld	57	40	L. Bielefeld	212	251	L. Warendorf	54	86
L. Paderborn	48	71	L. Recklinghausen	87	111	L. Gütersloh	673	705	K. Bochum	103	88
K. Bochum	96	85	L. Steinfurt	120	104	L. Mind.-Lübbecke	1 025	1 085	K. Dortmund	149	118
K. Dortmund	155	117	L. Warendorf	162	111	L. Paderborn	65	81	K. Hagen	60	34
K. Hamm	77	70	K. Bochum	75	62	K. Düsseldorf	36	55	K. Hamm	73	39
L. Ennepe-Ruhr-K.	54	60	K. Dortmund	133	130	K. Köln	51	61	L. Ennepe-Ruhr-K.	91	73
L. Hochsauerland	86	99	K. Hagen	59	44	K. Münster/Westf.	95	141	L. Hochsauerland	88	100
L. Märkischer Kr.	102	66	K. Hamm	58	68	L. Recklinghausen	56	51	L. Märkischer Kr.	130	119
L. Soest	69	76	L. Ennepe-Ruhr-K.	79	53	L. Steinfurt	46	65	L. Soest	460	75
L. Unna	252	150	L. Hochsauerland	96	66	K. Dortmund	62	50	Ubrige Kreise	653	655
Ubrige Kreise	635	583	L. Märkischer Kr.	112	82	L. Hochsauerland	51	33	Zusammen	6 626	5 844
Zusammen	5 788	5 225	L. Siegen	69	55	L. Soest	52	35	in andere Bundesländer		
in andere Bundesländer						L. Unna	151	38	L. Ostholstein	33	50
K. Hamburg	66	90	L. Soest	178	151	Ubrige Kreise	696	670	K. Hamburg	121	157
K. Hannover	51	80	L. Unna	914	72	Wanderungen über die Grenzen des Bundesgebietes			K. Hannover	143	164
L. Hannover	53	26	Ubrige Kreise	472	421	Zusammen			L. Grfs. Schaumb.	158	167
K. Osnabrück	693	629	Zusammen	8 219	7 781	in andere Bundesländer			L. Hameln-Pyrmont	283	306
L. Aschendorf-Hü.	56	46	in andere Bundesländer						L. Hannover	101	108
L. Grfs. Bentheim	193	144	K. Hamburg	142	198	im gleichen Land			L. Schaumb.-Lippe	54	50
L. Lingen	326	366	K. Hannover	149	155	K. Hamburg	46	56	L. Göttingen	85	91
L. Meppen	63	57	Grfs. Diepholz	118	71	K. Hannover	67	95	L. Holzminden	70	63
L. Osnabrück	449	487	L. Hameln-Pyrmont	56	37	L. Hannover	34	70	L. Osnabrück	58	71
K. Oldenburg/Old.	55	59	L. Hannover	69	62	K. Osnabrück	35	51	K. Braunschweig	48	69
L. Cloppenburg	51	37	L. Schaumb.-Lippe	53	26	L. Osnabrück	227	208	L. Goslar	43	51
L. Vechta	59	41	L. Göttingen	70	88	K. Berlin (West)	175	83	K. Bremen	65	83
K. Bremen	70	121	K. Osnabrück	59	50	Ubrige Kreise	1 352	1 393	K. München	48	69
K. Berlin (West)	146	132	L. Osnabrück	197	163	Zusammen	1 936	1 956	L. Fürth	54	0
Ubrige Kreise	1 681	1 741	K. Braunschweig	53	49	Wanderungen über die Grenzen des Bundesgebietes			K. Berlin (West)	447	268
Zusammen	4 012	4 056	K. Bremen	78	91	Zusammen			Ubrige Kreise	2 125	2 277
Wanderungen über die Grenzen des Bundesgebietes						L. Marburg-Bied.	47	55	Zusammen	3 936	4 044
Zusammen	1 309	1 632	K. Stuttgart	53	39	Wanderungen über die Grenzen des Bundesgebietes			Wanderungen insgesamt		
Wanderungen insgesamt						K. München	53	117	Insgesamt		
Insgesamt	11 109	10 913	K. Berlin (West)	310	198	Insgesamt			Insgesamt		
Kreis Herford						Ubrige Kreise	2 233	2 359	Insgesamt		
im gleichen Land						Zusammen	3 740	3 758	Insgesamt		
K. Bielefeld	845	748	K. Hamburg	142	198	Wanderungen über die Grenzen des Bundesgebietes					
L. Gütersloh	212	251	K. Hannover	149	155	Zusammen					
L. Lippe	673	705	Grfs. Diepholz	118	71	Wanderungen insgesamt					
L. Mind.-Lübbecke	1 025	1 085	L. Hameln-Pyrmont	56	37	Insgesamt					
L. Paderborn	65	81	L. Hannover	69	62	Insgesamt					
K. Düsseldorf	36	55	L. Schaumb.-Lippe	53	26	Insgesamt					
K. Köln	51	61	L. Göttingen	70	88	Insgesamt					
K. Münster/Westf.	95	141	K. Osnabrück	59	50	Insgesamt					
L. Recklinghausen	56	51	L. Osnabrück	197	163	Insgesamt					
L. Steinfurt	46	65	K. Braunschweig	53	49	Insgesamt					
K. Dortmund	62	50	K. Bremen	78	91	Insgesamt					
L. Hochsauerland	51	33	L. Marburg-Bied.	47	55	Insgesamt					
L. Soest	52	35	K. Stuttgart	53	39	Insgesamt					
L. Unna	151	38	K. München	53	117	Insgesamt					
Ubrige Kreise	696	670	K. Berlin (West)	310	198	Insgesamt					
Zusammen	4 116	4 069	Ubrige Kreise	2 233	2 359	Insgesamt					
Wanderungen über die Grenzen des Bundesgebietes						Wanderungen insgesamt					
Zusammen	1 314	1 731	Zusammen						Zusammen		
Wanderungen insgesamt						Wanderungen insgesamt					
Insgesamt	7 366	7 756	Insgesamt						Insgesamt		
Wanderungen über die Grenzen des Bundesgebietes						Wanderungen insgesamt					
Zusammen	1 852	1 782	Insgesamt						Insgesamt		
Wanderungen insgesamt						Insgesamt					
Insgesamt	12 414	11 670	Insgesamt						Insgesamt		

3 Binnenwanderung

3.4 Die hauptsächlichsten Wanderungen zwischen den Kreisen des Bundesgebietes 1976

Kreisfreie Stadt bzw. Landkreis	Zu- züge aus	Fort- züge nach	Kreisfreie Stadt bzw. Landkreis	Zu- züge aus	Fort- züge nach	Kreisfreie Stadt bzw. Landkreis	Zu- züge aus	Fort- züge nach	Kreisfreie Stadt bzw. Landkreis	Zu- züge aus	Fort- züge nach
Übrige Gebiete	nebenstehenden Kreisen		Übrige Gebiete	nebenstehenden Kreisen		Übrige Gebiete	nebenstehenden Kreisen		Übrige Gebiete	nebenstehenden Kreisen	
Kreis Minden-Lübbecke			Wanderungen insgesamt			K. Münster/Westf.			L. Unna		
im gleichen Land			Insgesamt 10 549 7 927			L. Borken			K. Düsseldorf		
K. Bielefeld	419	557	Krsfr. Stadt Bochum			L. Coesfeld			K. Essen		
L. Gütersloh	150	198	im gleichen Land			L. Recklinghausen			L. Wesel		
L. Herford	1 085	1 025	Krsfr. Stadt Dortmund			L. Steinfurt			K. Köln		
L. Höxter	56	36	im gleichen Land			L. Warendorf			K. Münster/Westf.		
L. Lippe	313	386	K. Dortmund	809	819	K. Bielefeld			L. Borken		
L. Paderborn	74	93	K. Hagen	115	109	L. Gütersloh			L. Coesfeld		
K. Düsseldorf	66	66	K. Hamm	57	54	L. Herford			L. Recklinghausen		
K. Duisburg	62	27	K. Herne	1 122	1 106	L. Höxter			L. Steinfurt		
L. Mettmann	56	47	L. Ennepe-Ruhr-K.	1 060	1 547	L. Lippe			L. Warendorf		
K. Bonn	33	57	L. Hochsauerland	185	208	L. Mind.-Lübbecke			K. Bielefeld		
K. Köln	54	65	L. Märkischer Kr.	250	218	L. Paderborn			L. Gütersloh		
K. Gelsenkirchen	73	38	L. Olpe	65	53	Übrige Kreise			L. Lippe		
K. Münster/Westf.	167	185	L. Siegen	70	97	Zusammen			L. Mind.-Lübbecke		
L. Borken	52	39	L. Soest	175	242	12 333 14 133			L. Paderborn		
L. Recklinghausen	104	78	L. Unna	1 007	206	in andere Bundesländer			Übrige Kreise		
L. Steinfurt	113	76	K. Düsseldorf	134	176	L. Ostholstein			Zusammen		
K. Bochum	70	54	K. Duisburg	204	162	K. Hamburg			4 434 4 634		
K. Dortmund	106	90	K. Essen	881	759	K. Hannover			in andere Bundesländer		
K. Hamm	62	32	K. Milheim/Ruhr	102	66	L. Hameln-Pyrmont			K. Hamburg		
L. Ennepe-Ruhr-K.	78	50	K. Oberhausen	98	46	L. Hannover			K. Berlin (West)		
L. Märkischer Kr.	75	59	K. Wuppertal	105	130	K. Osnabrück			Übrige Kreise		
L. Siegen	52	43	L. Kleve	71	72	L. Osnabrück			Zusammen		
L. Soest	93	57	L. Mettmann	165	143	L. Norden			1 023 1 123		
L. Unna	685	68	L. Neuss	84	104	K. Braunschweig			Wanderungen über die Grenzen		
Übrige Kreise	567	533	L. Viersen	39	52	K. Bremen			des Bundesgebietes		
Zusammen	4 665	3 959	L. Wesel	171	139	K. Frankfurt/Main			Zusammen		
in andere Bundesländer			K. Aachen	45	79	K. Kassel			1 202 1 282		
K. Hamburg	92	117	K. Bonn	58	90	L. Kassel			Wanderungen insgesamt		
K. Hannover	166	189	K. Köln	128	165	L. Marburg-Bied.			Insgesamt		
L. Grfs. Diepholz	180	177	L. Erftkreis	23	60	L. Waldeck-Frank.			6 659 7 039		
L. Grfs. Schaumb.	113	145	L. Oberberg. Krs.	62	72	K. Stuttgart			Krsfr. Stadt Herne		
L. Hameln-Pyrmont	35	58	L. Rhein.-Berg.K.	35	57	K. München			im gleichen Land		
L. Hannover	118	108	L. Rhein-Sieg-Kr.	65	62	K. Nürnberg			K. Bochum		
L. Nienburg/Weser	239	159	K. Bottrop	72	45	K. Saarbrücken			K. Dortmund		
L. Schaumb.-Lippe	289	257	K. Gelsenkirchen	898	657	K. Berlin (West)			L. Ennepe-Ruhr-K.		
L. Göttingen	57	50	K. Münster/Westf.	162	180	Übrige Kreise			L. Hochsauerland		
K. Osnabrück	63	88	L. Borken	107	88	Zusammen			L. Märkischer Kr.		
L. Osnabrück	170	162	L. Coesfeld	106	152	Wanderungen über die Grenzen			L. Soest		
K. Braunschweig	65	40	L. Recklinghausen	693	762	des Bundesgebietes			L. Unna		
K. Bremen	79	115	L. Steinfurt	85	96	Zusammen			202 130		
K. München	31	74	L. Warendorf	55	54	3 531 4 852			K. Düsseldorf		
K. Berlin (West)	229	143	K. Bielefeld	62	75	Wanderungen insgesamt			K. Essen		
Übrige Kreise	1 646	1 771	L. Gütersloh	92	91	Insgesamt			167 192		
Zusammen	3 572	3 653	L. Höxter	37	101	Krsfr. Stadt Hagen			L. Mettmann		
Wanderungen über die Grenzen			L. Lippe	88	103	im gleichen Land			L. Wesel		
des Bundesgebietes			L. Mind.-Lübbecke	54	70	K. Bochum			K. Köln		
Zusammen	1 094	1 482	L. Paderborn	95	108	K. Dortmund			K. Gelsenkirchen		
Wanderungen insgesamt			Übrige Kreise	267	282	K. Hamm			L. Borken		
Insgesamt	9 331	9 094	Zusammen	10 258	9 957	in andere Bundesländer			L. Coesfeld		
Kreis Paderborn			K. Hamm	86	119	K. Bochum			L. Recklinghausen		
im gleichen Land			K. Bremen	37	54	K. Dortmund			L. Gütersloh		
K. Bielefeld	324	319	K. Frankfurt/Main	51	84	L. Ennepe-Ruhr-K.			Übrige Kreise		
L. Gütersloh	444	398	K. Kassel	84	26	L. Hochsauerland			Zusammen		
L. Herford	81	65	L. Waldeck-Frank.	41	69	L. Märkischer Kr.			4 153 5 105		
L. Höxter	759	554	K. München	53	95	L. Olpe			in andere Bundesländer		
L. Lippe	513	433	K. Berlin (West)	185	240	L. Siegen			L. Waldeck-Frank.		
L. Mind.-Lübbecke	93	74	Übrige Kreise	2 259	2 545	L. Soest			K. Berlin (West)		
K. Düsseldorf	61	68	Zusammen	2 796	3 228	L. Unna			Übrige Kreise		
K. Essen	98	77	K. Hamm	86	119	K. Düsseldorf			Zusammen		
K. Köln	89	105	K. Bonn	58	90	K. Essen			817 1 274		
K. Gelsenkirchen	62	24	K. Köln	128	165	K. Wuppertal			Wanderungen über die Grenzen		
K. Münster/Westf.	171	160	L. Erftkreis	23	60	K. Mettmann			des Bundesgebietes		
L. Borken	73	35	L. Oberberg. Krs.	62	72	K. Bonn			Zusammen		
L. Coesfeld	53	55	L. Rhein.-Berg.K.	35	57	K. Köln			1 656 1 548		
L. Recklinghausen	125	57	L. Rhein-Sieg-Kr.	65	62	L. Osnabrück			Wanderungen insgesamt		
L. Steinfurt	71	48	L. Olpe	72	45	L. Norden			Insgesamt		
L. Warendorf	128	82	L. Siegen	88	103	K. Braunschweig			6 626 7 927		
K. Bochum	108	95	L. Soest	54	70	K. Bremen			Ennepe-Ruhr-Kreis		
K. Dortmund	208	147	L. Unna	95	108	K. Frankfurt/Main			im gleichen Land		
K. Hamm	112	66	K. Düsseldorf	106	152	K. Kassel			K. Bochum		
L. Ennepe-Ruhr-K.	93	51	K. Duisburg	107	88	L. Osnabrück			K. Dortmund		
L. Hochsauerland	431	257	K. Essen	267	282	L. Marburg-Bied.			K. Hagen		
L. Märkischer Kr.	105	66	Zusammen	10 258	9 957	L. Waldeck-Frank.			K. Hamm		
L. Soest	784	489	K. Hamm	86	119	L. Gütersloh			K. Herne		
L. Unna	819	89	K. Bonn	58	90	L. Bielefeld			L. Hochsauerland		
Übrige Kreise	728	636	K. Köln	128	165	L. Gütersloh			L. Märkischer Kr.		
Zusammen	6 533	4 450	L. Erftkreis	23	60	L. Lippe			L. Siegen		
in andere Bundesländer			L. Oberberg. Krs.	62	72	Übrige Kreise			L. Soest		
K. Hamburg	51	85	L. Rhein-Sieg-Kr.	65	62	Zusammen			L. Unna		
K. Hannover	62	37	L. Olpe	72	45	5 352 5 513			K. Düsseldorf		
L. Hannover	53	31	L. Siegen	88	103	in andere Bundesländer			K. Duisburg		
L. Göttingen	46	51	L. Soest	54	70	K. Hamm			K. Essen		
K. Kassel	77	39	L. Unna	95	108	K. Herne			448 412		
K. Berlin (West)	186	108	K. Düsseldorf	106	152	K. Hochsauerland			22 52		
Übrige Kreise	1 770	1 497	K. Duisburg	107	88	L. Märkischer Kr.			K. Remscheid		
Zusammen	2 245	1 848	K. Essen	267	282	L. Siegen			52 56		
Wanderungen über die Grenzen			K. Milheim/Ruhr	102	66	L. Unna			L. Wuppertal		
des Bundesgebietes			K. Oberhausen	98	46	K. Düsseldorf			227 197		
Zusammen	1 721	1 629	K. Wuppertal	105	130	K. Essen			L. Mettmann		
Krsfr. Stadt Bochum			L. Mettmann	134	190	K. Krefeld			51 64		
im gleichen Land			L. Neuss	103	126	L. Unna			L. Wesel		
K. Bochum	819	809	L. Wesel	101	100	K. Düsseldorf			K. Aachen		
K. Hagen	347	294	K. Aachen	109	67	K. Hamm			58 67		
K. Hamm	266	192	K. Bonn	83	86	K. Köln			115 179		
K. Herne	187	158	K. Köln	128	165	K. Osnabrück			K. Oberberg. Krs.		
L. Ennepe-Ruhr-K.	201	913	L. Erftkreis	23	60	L. Marburg-Bied.			105 123		
L. Hochsauerland	359	453	L. Oberberg. Krs.	62	72	L. Waldeck-Frank.			58 59		
L. Märkischer Kr.	552	602	L. Rhein.-Berg.K.	35	57	L. Gütersloh			K. Gelsenkirchen		
L. Olpe	112	107	L. Rhein-Sieg-Kr.	64	118	L. Bielefeld			95 92		
L. Siegen	142	138	L. Olpe	72	45	L. Gütersloh			K. Münster/Westf.		
L. Soest	367	522	L. Siegen	88	103	L. Lippe			93 87		
L. Unna	3 351	4 374	L. Soest	54	70	Übrige Kreise			L. Borken		
K. Düsseldorf	165	217	L. Unna	95	108	Zusammen			31 63		
K. Duisburg	133	103	K. Düsseldorf	106	152	5 352 5 513			1 547 1 060		
K. Essen	337	299	K. Duisburg	107	88	in andere Bundesländer			K. Dortmund		
K. Milheim/Ruhr	62	47	K. Essen	267	282	K. Hamm			913 701		
K. Oberhausen	97	53	Zusammen	10 258	9 957	K. Hagen			1 396 1 330		
K. Wuppertal	134	190	K. Hamm	86	119	K. Herne			52 45		
L. Mettmann	103	126	K. Bonn	58	90	K. Hochsauerland			120 90		
L. Neuss	101	100	K. Köln	128	165	L. Märkischer Kr.			103 137		
K. Aachen	109	67	L. Erftkreis	23	60	L. Siegen			325 433		
K. Bonn	83	86	L. Oberberg. Krs.	62	72	L. Soest			92 85		
K. Köln	223	284	L. Rhein-Sieg-Kr.	64	118	L. Unna			123 141		
L. Erftkreis	64	82	L. Olpe	72	45	K. Düsseldorf			437 190		
L. Oberberg. Krs.	66	98	L. Siegen	88	103	K. Essen			86 135		
L. Rhein.-Berg.K.	47	85	L. Soest	54	70	K. Duisburg			96 63		
L. Rhein-Sieg-Kr.	64	118	L. Unna	95	108	K. Essen			448 412		
K. Gelsenkirchen	179	101	K. Düsseldorf	106	152	K. Krefeld			22 52		
Krsfr. Stadt Dortmund			K. Duisburg	107	88	K. Remscheid			52 56		
im gleichen Land			K. Essen	267	282	L. Wuppertal			976 1 004		
K. Bochum	819	809	Zusammen	10 258	9 957	L. Mettmann			227 197		
K. Hagen	347	294	K. Hamm	86	119	L. Neuss			51 64		
K. Hamm	266	192	K. Bonn	58	90	L. Wesel			62 77		
K. Herne	187	158	K. Köln	128	165	K. Aachen			58 67		
L. Ennepe-Ruhr-K.	201	913	L. Erftkreis	23	60	K. Bonn			115 179		
L. Hochsauerland	359	453	L. Oberberg. Krs.	62	72	K. Köln			K. Oberberg. Krs.		
L. Märkischer Kr.	552	602	L. Rhein.-Berg.K.	35	57	K. Osnabrück			105 123		
L. Olpe	112	107	L. Rhein-Sieg-Kr.	64	118	L. Marburg-Bied.			58 59		
L. Siegen	142	138	L. Olpe	72	45	L. Waldeck-Frank.			K. Gelsenkirchen		
L. Soest	367	522	L. Siegen	88	103	L. Gütersloh			95 92		
L. Unna	3 351	4 374	L. Soest	54	70	L. Lippe			K. Münster/Westf.		
K. Düsseldorf	165	217	L. Unna	95	108	Übrige Kreise			93 87		
K. Duisburg	133	103	K. Düsseldorf	106	152	Zusammen			L. Borken		
K. Essen	337	299	K. Duisburg	107	88	5 352 5 513			31 63		
K. Milheim/Ruhr	62	47	K. Essen	267	282	in andere Bundesländer			1 547 1 060		
K. Oberhausen	97	53	Zusammen	10 258	9 957	K. Hamm			K. Dortmund		
K. Wuppertal	134	190	K. Hamm	86	119	K. Herne			913 701		
L. Mettmann	103	126	K. Bonn	58	90	K. Hochsauerland			1 396 1 330		
L. Neuss	101	100	K. Köln	128	165	L. Märkischer Kr.			52 45		
K. Aachen	109	67	L. Erftkreis	23	60	L. Siegen			120 90		
K. Bonn	83	86	L. Oberberg. Krs.	62	72	L. Soest			103 137		
K. Köln	223	284	L. Rhein-Sieg-Kr.	64	118	L. Unna			325 433		
L. Erftkreis	64	82	L. Olpe	72	45	K. Düsseldorf			92 85		
L. Oberberg. Krs.	66	98	L. Siegen	88	103	K. Essen			123 141		
L. Rhein.-Berg.K.	47	85	L. Soest	54	70	K. Duisburg			437 190		
L. Rhein-Sieg-Kr.	64	118	L. Unna	95	108	K. Essen			86 135		
K. Gelsenkirchen	179	101	K. Düsseldorf	106	152	K. Duisburg			96 63		
Krsfr. Stadt Hamm			K. Essen	267	282	K. Essen			448 412		
im gleichen Land			Zusammen	10 258	9 957	K. Krefeld			22 52		
K. Bochum	819	809	K. Hamm	86	119	K. Remscheid			52 56		
K. Hagen	347	294	K. Bonn	58	90	L. Wuppertal			976 1 004		
K. Hamm	266	192	K. Köln	128	165	L. Mettmann			227 197		
K. Herne	187	158	L. Erftkreis	23	60	L. Neuss			51 64		
L. Ennepe-Ruhr-K.	201	913	L. Oberberg. Krs.	62	72	L. Wesel			62 77		
L. Hochsauerland	359	453	L. Rhein-Sieg-Kr.	64	118	K. Aachen			58 67		
L. Märkischer Kr.	552	602	L. Olpe	72	45	K. Bonn			11		

3 Binnenwanderung

3.4 Die hauptsächlichsten Wanderungen zwischen den Kreisen des Bundesgebietes 1976

Kreisfreie Stadt bzw. Landkreis	Zu- züge aus	Fort- züge nach	Kreisfreie Stadt bzw. Landkreis	Zu- züge aus	Fort- züge nach	Kreisfreie Stadt bzw. Landkreis	Zu- züge aus	Fort- züge nach	Kreisfreie Stadt bzw. Landkreis	Zu- züge aus	Fort- züge nach
Ubrige Gebiete	nebenstehenden Kreisen	Ubrige Gebiete	nebenstehenden Kreisen	Ubrige Gebiete	nebenstehenden Kreisen	Ubrige Gebiete	nebenstehenden Kreisen	Ubrige Gebiete	nebenstehenden Kreisen	Ubrige Gebiete	nebenstehenden Kreisen
L. Coesfeld	67	72	L. Soest	260	313	L. Soest	116	106	<u>Kreis Unna</u>		
L. Recklinghausen	255	221	L. Unna	1 421	626	L. Unna	224	81	im gleichen Land		
L. Steinfurt	60	54	K. Düsseldorf	142	184	K. Düsseldorf	117	120	K. Bochum	206	1 007
L. Warendorf	30	61	K. Duisburg	147	76	K. Duisburg	63	37	K. Dortmund	4 374	3 351
K. Bielefeld	53	79	K. Essen	191	208	K. Essen	78	84	K. Hagen	350	902
L. Gütersloh	53	69	K. Oberhausen	57	34	K. Wuppertal	82	77	K. Hamm	903	1 427
L. Lippe	39	73	K. Remscheid	48	54	L. Mettmann	90	68	K. Herne	130	202
L. Mind.-Lübbecke	50	78	K. Wuppertal	169	203	L. Neuss	33	54	L. Ennepe-Ruhr-K.	190	437
L. Paderborn	51	93	L. Mettmann	132	164	K. Aachen	63	61	L. Hochsauerland	175	287
Ubrige Kreise	484	504	L. Neuss	100	79	K. Bonn	96	176	L. Märkischer Kr.	626	1 421
Zusammen	8 877	8 294	L. Wesel	63	59	K. Köln	209	207	L. Olpe	47	65
in andere Bundesländer			K. Aachen	62	100	L. Euskirchen	52	16	L. Soest	81	224
K. Hamburg	48	84	K. Bonn	72	123	L. Oberberg-Krs.	120	125	K. Düsseldorf	72	1 010
L. Waldeck-Frank.	19	74	K. Köln	265	312	L. Rheinl.-Berg.K.	28	54	K. Duisburg	73	665
K. München	33	56	L. Düren	61	37	L. Rhein-Sieg-Kr.	105	156	K. Essen	181	696
K. Berlin (West)	151	105	L. Erftkreis	74	119	K. Gelsenkirchen	112	32	K. Krefeld	17	289
Ubrige Kreise	1 775	2 264	L. Oberberg-Krs.	356	398	K. Münster/Westf.	87	111	K. Mönchengladb.	23	263
Zusammen	2 026	2 583	L. Rheinl.-Berg.K.	40	72	L. Coesfeld	59	49	K. Mülheim/Ruhr	34	212
Wanderungen über die Grenzen des Bundesgebietes			L. Rhein-Sieg-Kr.	84	82	L. Recklinghausen	85	74	K. Oberhausen	23	197
Zusammen	2 734	3 660	K. Gelsenkirchen	100	96	K. Bielefeld	55	69	K. Remscheid	19	254
Wanderungen insgesamt			K. Münster/Westf.	165	298	L. Gütersloh	45	53	K. Solingen	35	351
Insgesamt	13 637	14 537	L. Borken	82	61	L. Mind.-Lübbecke	43	52	K. Wuppertal	66	552
<u>Hochsauerlandkreis</u>			L. Coesfeld	96	100	Ubrige Kreise	697	654	L. Kleve	49	95
im gleichen Land			L. Recklinghausen	236	151	in andere Bundesländer			L. Mettmann	88	768
K. Bochum	208	185	L. Steinfurt	66	102	K. Hamburg	69	50	L. Neuss	33	500
K. Dortmund	453	359	L. Warendorf	57	68	K. Bremen	45	51	L. Viersen	19	131
K. Hagen	163	137	K. Bielefeld	82	112	K. Frankfurt/Main	52	83	L. Wesel	81	482
K. Hamm	110	101	L. Gütersloh	90	120	K. Gießen	74	65	K. Aachen	46	185
K. Herne	105	59	L. Lippe	59	75	L. Dillkreis	237	240	K. Bonn	42	378
L. Ennepe-Ruhr-K.	137	103	L. Mind.-Lübbecke	66	105	K. Köln	59	58	K. Leverkusen	16	586
L. Märkischer Kr.	474	415	L. Paderborn	66	105	L. Marburg-Bied.	222	309	L. Aachen	26	161
L. Olpe	262	247	Ubrige Kreise	443	403	L. Waldeck-Frank.	65	73	L. Düren	57	197
L. Siegen	185	260	Zusammen	8 716	8 215	L. Altenkirchen	765	630	L. Erftkreis	29	245
L. Soest	696	859	in andere Bundesländer			L. Westerwaldkrs.	106	95	L. Euskirchen	32	123
L. Unna	287	175	L. Rendsburg-Eck.	9	50	K. München	42	68	L. Heinsberg	16	73
K. Düsseldorf	158	182	K. Hamburg	79	128	K. Berlin (West)	151	179	L. Oberberg-Krs.	39	442
K. Duisburg	92	89	L. Hannover	61	56	Ubrige Kreise	2 071	2 163	L. Rheinl.-Berg.K.	43	172
K. Essen	210	152	K. Braunschweig	63	24	Zusammen	3 958	4 064	L. Rhein-Sieg-Kr.	61	440
K. Oberhausen	53	24	K. Bremen	52	48	Wanderungen über die Grenzen des Bundesgebietes			K. Bottrop	21	123
K. Wuppertal	100	98	K. Frankfurt/Main	68	79	Zusammen	1 550	2 270	K. Gelsenkirchen	102	446
L. Mettmann	90	95	K. Kassel	99	44	Wanderungen insgesamt			K. Münster/Westf.	243	568
L. Neuss	46	73	L. Marburg-Bied.	58	84	Insgesamt	9 440	9 969	L. Borken	85	232
L. Wesel	69	42	L. Waldeck-Frank.	46	60	<u>Kreis Soest</u>			L. Coesfeld	362	524
K. Aachen	36	59	K. München	53	89	im gleichen Land			L. Recklinghausen	570	1 158
K. Bonn	58	129	L. Schwandorf	97	4	K. Bochum	242	175	L. Steinfurt	150	252
K. Köln	164	206	K. Berlin (West)	249	299	K. Dortmund	522	367	L. Warendorf	145	408
L. Erftkreis	35	52	Ubrige Kreise	2 585	2 628	K. Hagen	106	106	K. Bielefeld	72	914
L. Oberberg-Krs.	52	54	Zusammen	3 519	3 593	K. Hamm	564	401	L. Gütersloh	361	316
L. Rhein-Sieg-Kr.	44	54	Wanderungen über die Grenzen des Bundesgebietes			K. Herne	88	48	L. Herford	38	151
K. Gelsenkirchen	124	92	Zusammen	4 179	5 852	L. Ennepe-Ruhr-K.	141	123	L. Höxter	41	88
K. Münster/Westf.	180	286	Wanderungen insgesamt			L. Hochsauerland	859	696	L. Lippe	75	460
L. Borken	56	35	Insgesamt	16 414	17 660	L. Märkischer Kr.	313	260	L. Mind.-Lübbecke	68	685
L. Coesfeld	80	101	<u>Kreis Olpe</u>			L. Olpe	57	48	L. Paderborn	89	819
L. Recklinghausen	225	147	im gleichen Land			L. Siegen	106	116	Ubrige Kreise	0	0
L. Steinfurt	99	86	K. Bochum	53	65	K. Duisburg	584	268	Zusammen	11 098	27 685
L. Warendorf	87	100	K. Dortmund	107	112	K. Düsseldorf	110	101	in andere Bundesländer		
K. Bielefeld	66	96	K. Hagen	65	64	K. Essen	61	49	K. Hamburg	66	66
L. Gütersloh	114	123	L. Hochsauerland	247	262	K. Wuppertal	181	113	L. Osnabrück	21	65
L. Herford	33	51	L. Märkischer Kr.	360	391	L. Mettmann	45	73	L. Neuwied	13	62
L. Höxter	114	165	L. Soest	48	57	K. Bonn	54	92	K. Berlin (West)	191	124
L. Lippe	73	91	L. Unna	65	47	K. Köln	104	133	Ubrige Kreise	1 763	2 398
L. Paderborn	257	431	K. Düsseldorf	74	53	L. Rhein-Sieg-Kr.	31	63	Zusammen	2 054	2 715
Ubrige Kreise	382	346	K. Duisburg	59	23	K. Gelsenkirchen	77	66	Wanderungen über die Grenzen des Bundesgebietes		
Zusammen	6 177	6 359	K. Bonn	54	93	K. Münster/Westf.	232	339	Zusammen	20 997	2 211
in andere Bundesländer			K. Köln	128	107	L. Borken	43	57	Wanderungen insgesamt		
K. Hamburg	41	61	L. Oberberg-Krs.	123	142	L. Coesfeld	76	84	Insgesamt	34 149	32 611
K. Kassel	53	46	K. Münster/Westf.	35	60	L. Recklinghausen	150	127	<u>Hessen</u>		
L. Marburg-Bied.	68	57	L. Recklinghausen	72	51	L. Steinfurt	76	69	Krafr. Stadt Darmstadt		
L. Waldeck-Frank.	201	270	Ubrige Kreise	711	678	L. Warendorf	315	351	im gleichen Land		
K. München	17	56	Zusammen	2 496	2 518	K. Bielefeld	151	178	K. Frankfurt/Main	306	289
K. Berlin (West)	171	148	in andere Bundesländer			L. Gütersloh	276	433	K. Gießen	54	34
Ubrige Kreise	1 380	1 694	K. Berlin (West)	56	45	L. Herford	35	52	K. Wiesbaden	85	83
Zusammen	1 931	2 332	Ubrige Kreise	666	737	L. Höxter	98	137	L. Darmstadt	2 021	2 882
Wanderungen über die Grenzen des Bundesgebietes			Zusammen	722	782	L. Lippe	119	130	L. Dieburg	476	538
Zusammen	1 509	2 062	Wanderungen über die Grenzen des Bundesgebietes			L. Mind.-Lübbecke	57	93	L. Groß-Gerau	385	450
Wanderungen insgesamt			Zusammen	760	1 110	L. Paderborn	489	784	L. Main-Taunus-K.	69	92
Insgesamt	9 617	10 753	Insgesamt	3 978	4 410	Ubrige Kreise	506	461	L. Offenbach	335	189
<u>Märkischer Kreis</u>			Wanderungen insgesamt			Zusammen	6 929	6 658	L. Bergstraße	287	258
im gleichen Land			Insgesamt	3 978	4 410	in andere Bundesländer			L. Hochtaunuskrs.	55	53
K. Bochum	218	250	<u>Kreis Siegen</u>			K. Hamburg	62	66	L. Main-Kinzig-K.	109	74
K. Dortmund	602	552	im gleichen Land			K. Berlin (West)	127	115	L. Odenwaldkreis	165	185
K. Hagen	974	844	K. Bochum	97	70	Ubrige Kreise	1 380	1 851	L. Vogelsbergkrs.	81	61
K. Hamm	124	165	K. Dortmund	138	142	Zusammen	1 569	2 032	L. Wetteraukreis	66	41
K. Herne	76	65	K. Hagen	79	95	Wanderungen über die Grenzen des Bundesgebietes			K. Kassel	71	41
L. Ennepe-Ruhr-K.	433	325	L. Ennepe-Ruhr-K.	85	92	Zusammen	1 664	2 629	L. Fulda	82	62
L. Hochsauerland	415	474	L. Hochsauerland	260	185	Wanderungen insgesamt			L. Marburg-Bied.	393	246
L. Olpe	313	295	L. Märkischer Kr.	223	175	Insgesamt	10 162	11 319	Ubrige Kreise	5 091	5 610
L. Siegen	175	223	L. Olpe	391	360				Zusammen		

3 Binnenwanderung

3.4 Die hauptsächlichen Wanderungen zwischen den Kreisen des Bundesgebietes 1976

Kreisfreie Stadt bzw. Landkreis	Zu- züge aus	Fort- züge nach	Kreisfreie Stadt bzw. Landkreis	Zu- züge aus	Fort- züge nach	Kreisfreie Stadt bzw. Landkreis	Zu- züge aus	Fort- züge nach	Kreisfreie Stadt bzw. Landkreis	Zu- züge aus	Fort- züge nach
Ubrige Gebiete	nebenstehenden Kreisen		Ubrige Gebiete	nebenstehenden Kreisen		Ubrige Gebiete	nebenstehenden Kreisen		Ubrige Gebiete	nebenstehenden Kreisen	
in andere Bundesländer			L. Rhein-Neckar	140	143	<u>Krsfr. Stadt Wiesbaden</u>			<u>Landkreis Darmstadt</u>		
K. Hamburg	52	57	K. Freiburg/Brsgr.	82	75	im gleichen Land			im gleichen Land		
K. Mainz	80	97	L. Breisg.-Hochw.	55	53	K. Darmstadt	83	85	K. Darmstadt	2 882	2 021
K. Stuttgart	62	61	L. Ortenaukreis	70	61	K. Frankfurt/Main	464	363	K. Frankfurt/Main	205	204
K. Heidelberg	62	55	L. Konstanz	72	47	K. Gießen	68	43	K. Wiesbaden	49	57
K. Mannheim	76	40	K. München	421	488	K. Offenbach/Main	73	42	L. Dieburg	435	498
L. Rhein-Neckar	91	66	L. Garmisch-Part.	33	54	L. Darmstadt	57	49	L. Groß-Gerau	533	575
K. München	61	96	L. München	60	65	L. Dillkreis	50	12	L. Main-Taunus-K.	55	43
K. Berlin (West)	134	101	K. Erlangen	40	63	L. Groß-Gerau	483	532	L. Offenbach	232	193
Ubrige Kreise	2 395	2 127	K. Nürnberg	127	77	L. Main-Taunus-K.	1 125	2 040	L. Bergstraße	401	407
Zusammen	3 013	2 700	L. Fürth	59	39	L. Offenbach	168	57	L. Hochtaunuskrs.	57	54
Wanderungen über die Grenzen des Bundesgebietes			K. Aschaffenburg	79	52	L. Rheingaukreis	499	613	L. Main-Kinzig-K.	66	72
Zusammen	1 540	1 942	K. Würzburg	95	55	L. Untermain-K.	1 056	1 604	L. Odenwaldkreis	104	136
Wanderungen insgesamt			L. Bad Kissingen	79	66	L. Wetteraukreis	49	57	L. Wetteraukreis	47	53
Insgesamt	9 644	10 252	L. Miltenberg	148	141	L. Bergstraße	53	50	L. Marburg-Bied.	50	39
<u>Krsfr. Stadt Frankfurt/Main</u>			L. Main-Spessart	115	105	L. Hochaunuskrs.	119	92	Ubrige Kreise	396	253
im gleichen Land			K. Saarbrücken	155	114	L. Limburg-Weilb.	176	133	Zusammen	5 512	4 605
K. Darmstadt	289	306	L. Saarlouis	62	36	L. Main-Kinzig-K.	136	112	in andere Bundesländer		
K. Gießen	189	142	K. Berlin (West)	705	500	L. Wetteraukreis	100	67	K. Hamburg	32	63
K. Offenbach/Main	1 027	1 114	Ubrige Kreise	4 605	3 993	K. Kassel	79	58	K. Mainz	56	28
K. Wiesbaden	363	454	Zusammen	12 160	10 627	L. Fulda	64	56	K. Heidelberg	39	51
L. Darmstadt	204	205	Wanderungen über die Grenzen des Bundesgebietes			L. Marburg-Bied.	94	64	L. Rhein-Neckar	36	70
L. Dieburg	391	456	Zusammen	12 641	16 269	Ubrige Kreise	344	233	K. München	50	67
L. Dillkreis	167	142	Wanderungen insgesamt			Zusammen	5 340	6 362	K. Berlin (West)	121	58
L. Gießen	150	271	Insgesamt	41 698	48 702	in andere Bundesländer			Ubrige Kreise	1 782	1 474
L. Groß-Gerau	913	1 160	<u>Krsfr. Stadt Gießen</u>			K. Hamburg	100	83	Zusammen	2 116	1 811
L. Main-Taunus-K.	2 477	3 918	im gleichen Land			K. Düsseldorf	81	42	Wanderungen über die Grenzen des Bundesgebietes		
L. Offenbach	1 891	2 440	K. Darmstadt	34	54	K. Bonn	86	85	Zusammen	1 490	1 782
L. Rheingaukreis	80	106	K. Frankfurt/Main	142	189	K. Köln	82	86	Wanderungen insgesamt		
L. Untermain-K.	141	242	K. Wiesbaden	43	68	L. Rhein-Sieg-Kr.	43	60	Insgesamt	9 118	8 198
L. Wetzlar	226	226	L. Dillkreis	78	79	L. Bad Kreuznach	111	78	<u>Landkreis Dieburg</u>		
L. Bergstraße	171	175	L. Gießen	1 217	1 736	L. Birkenfeld	67	16	im gleichen Land		
L. Hochaunuskrs.	1 940	3 066	L. Groß-Gerau	31	51	L. Rhein-Hunsrück	54	30	K. Darmstadt	538	476
L. Limburg-Weilb.	515	528	L. Main-Taunus-K.	29	69	L. Rhein-Lahn-Kr.	166	120	K. Frankfurt/Main	456	391
L. Main-Kinzig-K.	2 333	2 935	L. Wetzlar	530	640	L. Westerwaldkrs.	66	57	K. Offenbach/Main	180	124
L. Odenwaldkreis	100	156	L. Hochaunuskrs.	87	69	K. Mainz	1 281	924	L. Darmstadt	498	435
L. Vogelsbergkrs.	251	260	L. Limburg-Weilb.	97	98	L. Alzey-Worms	85	53	L. Groß-Gerau	178	135
L. Wetteraukreis	1 220	1 918	L. Main-Kinzig-K.	211	153	K. Mainz-Bingen	339	310	L. Main-Taunus-K.	74	84
K. Kassel	209	181	L. Vogelsbergkrs.	188	144	K. Stuttgart	58	38	L. Offenbach	1 119	703
L. Fulda	369	339	L. Wetteraukreis	338	299	K. Heidelberg	45	57	L. Bergstraße	96	180
L. Hersfeld-Rtbg.	220	182	K. Kassel	72	80	K. Mannheim	60	31	L. Hochaunuskrs.	80	74
K. Kassel	140	136	L. Fulda	86	88	L. Rhein-Neckar	103	40	L. Main-Kinzig-K.	131	127
L. Marburg-Bied.	391	341	L. Hersfeld-Rtbg.	81	74	K. München	115	129	L. Odenwaldkreis	215	317
L. Schwalm-Eder	211	180	L. Marburg-Bied.	254	236	K. Saarbrücken	56	26	L. Wetteraukreis	53	53
L. Waldeck-Frank.	177	102	L. Schwalm-Eder	48	68	K. Berlin (West)	279	138	Ubrige Kreise	319	373
L. Werra-Meißner	142	115	L. Waldeck-Frank.	66	63	Ubrige Kreise	2 963	2 056	Zusammen	3 937	3 472
Ubrige Kreise	0	0	Ubrige Kreise	223	284	Zusammen	6 240	4 459	in andere Bundesländer		
Zusammen	16 897	21 806	Zusammen	3 855	4 542	Wanderungen über die Grenzen des Bundesgebietes			L. Aschaffenburg	152	124
in andere Bundesländer			in andere Bundesländer			Wanderungen insgesamt			L. Miltenberg	47	58
K. Hamburg	371	324	K. Hamburg	35	54	Insgesamt	14 284	14 235	K. Berlin (West)	108	57
K. Hannover	146	151	K. Köln	43	52	<u>Landkreis Bergstraße</u>			Ubrige Kreise	1 800	1 614
K. Hannover	64	49	L. Siegen	65	74	im gleichen Land			Zusammen	2 107	1 853
K. Göttingen	83	77	K. Berlin (West)	73	85	K. Darmstadt	258	287	Wanderungen über die Grenzen des Bundesgebietes		
K. Braunschweig	65	34	Ubrige Kreise	2 003	1 515	K. Frankfurt/Main	175	171	Zusammen	970	1 123
K. Bremen	123	100	Zusammen	2 219	1 780	K. Wiesbaden	50	53	Wanderungen insgesamt		
K. Düsseldorf	201	214	Wanderungen über die Grenzen des Bundesgebietes			L. Darmstadt	407	401	Insgesamt	7 014	6 448
K. Essen	102	85	Zusammen	884	969	L. Dieburg	180	96	<u>Landkreis Dillkreis</u>		
K. Wuppertal	73	51	Wanderungen insgesamt			L. Groß-Gerau	211	223	im gleichen Land		
L. Mettmann	70	71	Insgesamt	6 958	7 291	L. Main-Taunus-K.	64	69	K. Frankfurt/Main	142	167
L. Neuss	73	61	<u>Krsfr. Stadt Offenbach/Main</u>			L. Offenbach	106	76	K. Gießen	79	78
L. Wesel	53	31	im gleichen Land			L. Hochaunuskrs.	62	48	K. Wiesbaden	12	50
K. Aachen	70	41	K. Frankfurt/Main	1 114	1 027	L. Main-Kinzig-K.	68	49	L. Gießen	63	58
K. Bonn	105	134	K. Wiesbaden	42	73	L. Odenwaldkreis	142	190	L. Groß-Gerau	31	62
K. Köln	287	249	L. Siegen	124	180	L. Wetteraukreis	39	50	L. Wetzlar	379	322
L. Rhein-Sieg-Kr.	65	60	L. Groß-Gerau	149	185	Ubrige Kreise	583	358	L. Hochaunuskrs.	37	53
L. Recklinghausen	63	58	L. Main-Taunus-K.	99	115	Zusammen	2 145	2 049	L. Limburg-Weilb.	82	75
K. Bochum	84	51	L. Offenbach	1 182	1 756	in andere Bundesländer			L. Marburg-Bied.	259	226
K. Dortmund	119	78	L. Hochaunuskrs.	83	126	K. Ludwigsh./Rh.	175	105	Ubrige Kreise	312	399
L. Märkischer Kr.	79	68	L. Main-Kinzig-K.	373	572	K. Mainz	61	64	Zusammen	1 396	1 490
L. Siegen	83	52	L. Wetteraukreis	125	144	L. Alzey-Worms	242	291	in andere Bundesländer		
K. Koblenz	56	58	Ubrige Kreise	406	494	L. Ludwigshafen	64	42	L. Siegen	240	237
L. Bad Kreuznach	114	122	Zusammen	3 697	4 672	L. Mainz-Bingen	30	58	L. Westerwaldkrs.	83	73
L. Birkenfeld	62	47	in andere Bundesländer			K. Karlsruhe	50	54	Ubrige Kreise	958	971
L. Cochem-Zell	51	18	K. Düsseldorf	7	65	L. Karlsruhe	51	46	Zusammen	1 281	1 281
L. Mayen-Koblenz	48	56	K. Mainz	39	69	K. Heidelberg	169	226	Wanderungen über die Grenzen des Bundesgebietes		
L. Neuwied	57	51	K. Berlin (West)	89	48	K. Mannheim	1 394	912	Zusammen	661	907
L. Rhein-Hunsrück	86	41	Ubrige Kreise	1 256	1 452	L. Neckar-Odenw.	55	55	Wanderungen insgesamt		
L. Rhein-Lahn-Kr.	102	125	Zusammen	1 391	1 634	L. Rhein-Neckar	1 353	1 178	Insgesamt	3 338	3 678
L. Westerwaldkrs.	118	106	Wanderungen über die Grenzen des Bundesgebietes			K. Ortenaukreis	55	45	in andere Bundesländer		
K. Trier	50	42	Zusammen	2 312	2 815	K. Berlin (West)	179	77	L. Siegen	240	237
L. Bernk.-Wittl.	55	23	Wanderungen insgesamt			Ubrige Kreise	2 349	2 315	Ubrige Kreise	958	971
K. Kaiserslautern	74	53	Insgesamt	7 400	9 121	Zusammen	6 281	5 514	Zusammen	1 281	1 281
K. Ludwigsh./Rh.	72	50	Wanderungen über die Grenzen des Bundesgebietes			Wanderungen über die Grenzen des Bundesgebietes			Wanderungen über die Grenzen des Bundesgebietes		
K. Mainz	241	201	Zusammen	2 312	2 815	Zusammen	1 565	2 108	Zusammen	661	907
L. Mainz-Bingen	71	84	Wanderungen insgesamt			Wanderungen insgesamt			Wanderungen insgesamt		
K. Stuttgart	258	329	Insgesamt	7 400	9 121	Insgesamt	9 991	9 671	Insgesamt	3 338	3 678
L. Böblingen	54	59	Wanderungen über die Grenzen des Bundesgebietes			Wanderungen über die Grenzen des Bundesgebietes			Wanderungen über die Grenzen des Bundesgebietes		
L. Esslingen	69	82	Zusammen	2 312	2 815	Zusammen	1 565	2 108	Zusammen	661	907
L. Ludwigsburg	77	50	Wanderungen insgesamt			Wanderungen insgesamt			Wanderungen insgesamt		
L. Rems-Murr-Krs.	52	43	Insgesamt	7 400	9 121	Insgesamt	9 991	9 671	Insgesamt	3 338	3 678
L. Main-Taubers-K.	59	41	Wanderungen über die Grenzen des Bundesgebietes			Wanderungen über die Grenzen des Bundesgebietes			Wanderungen über die Grenzen des Bundesgebietes		
K. Karlsruhe	124	85	Zusammen	2 312	2 815	Zusammen	1 565	2 108	Zusammen	661	907
L. Karlsruhe	82	62	Wanderungen insgesamt			Wanderungen insgesamt			Wanderungen insgesamt		
K. Heidelberg	141	133	Insgesamt	7 400	9 121	Insgesamt	9 991	9 671	Insgesamt	3 338	3 678
K. Mannheim	145	119	Wanderungen über die Grenzen des Bundesgebietes			Wanderungen über die Grenzen des Bundesgebietes			Wanderungen über die Grenzen des Bundesgebietes		
L. Neckar-Odenw.	56	63	Zusammen	2 312	2 815	Zusammen	1 565	2 108	Zusammen	661	907

3 Binnenwanderung

3.4 Die hauptsächlichsten Wanderungen zwischen den Kreisen des Bundesgebietes 1976

Kreisfreie Stadt bzw. Landkreis Übrige Gebiete	Zu- züge aus	Fort- züge nach	Kreisfreie Stadt bzw. Landkreis Übrige Gebiete	Zu- züge aus	Fort- züge nach	Kreisfreie Stadt bzw. Landkreis Übrige Gebiete	Zu- züge aus	Fort- züge nach	Kreisfreie Stadt bzw. Landkreis Übrige Gebiete	Zu- züge aus	Fort- züge nach
Landkreis Gießen			Landkreis Hochtaunuskreis			Landkreis Odenwaldkreis			Landkreis Offenbach		
im gleichen Land			im gleichen Land			im gleichen Land			im gleichen Land		
K. Frankfurt/Main	271	150	K. Darmstadt	53	55	L. Gießen	84	140	Wanderungen insgesamt		
K. Gießen	1 736	1 217	K. Frankfurt/Main	3 066	1 940	L. Groß-Gerau	156	179	Insgesamt		
L. Dillkreis	58	63	K. Gießen	69	87	L. Main-Taunus-K.	241	284	17 905 14 186		
L. Groß-Gerau	35	62	K. Offenbach/Main	126	83	L. Offenbach	964	666	Landkreis Odenwaldkreis		
L. Main-Taunus-K.	40	60	K. Wiesbaden	92	119	L. Untertaunus-K.	50	53	im gleichen Land		
L. Offenbach	48	62	L. Darmstadt	54	57	L. Bergstraße	49	57	K. Darmstadt		
L. Wetzlar	429	450	L. Dieburg	74	80	L. Hochaunuskrs.	231	306	185 165		
L. Hochaunuskrs.	74	77	L. Dillkreis	53	37	L. Limburg-Weilb.	76	51	K. Frankfurt/Main		
L. Limburg-Weilb.	75	63	K. Gießen	77	74	L. Vogelsbergkrs.	149	127	156 100		
L. Main-Kinzig-K.	140	84	L. Groß-Gerau	121	147	L. Wetteraukreis	269	918	136 104		
L. Vogelsbergkrs.	240	193	L. Main-Taunus-K.	909	882	K. Kassel	102	66	317 215		
L. Wetteraukreis	366	395	K. Offenbach	338	208	L. Fulda	338	310	86 92		
K. Kassel	63	55	L. Untertaunus-K.	94	135	L. Hersfeld-Rtbg.	114	87	111 64		
L. Fulda	41	56	L. Wetzlar	115	140	K. Kassel	48	57	190 142		
L. Hersfeld-Rtbg.	82	62	L. Bergstraße	46	62	L. Marburg-Bied.	130	112	284 279		
L. Marburg-Bied.	207	237	L. Limburg-Weilb.	167	208	L. Schwalm-Eder	61	78	Übrige Kreise		
Übrige Kreise	321	306	L. Main-Kinzig-K.	306	231	Übrige Kreise	167	178	Zusammen		
Zusammen	4 226	3 592	L. Vogelsbergkrs.	53	63	Zusammen	7 869	7 096	1 465 1 161		
in andere Bundesländer			L. Wetteraukreis	516	505	in andere Bundesländer			in andere Bundesländer		
K. Berlin (West)	81	53	K. Kassel	55	64	K. Hamburg	84	84	K. Mannheim		
Übrige Kreise	1 450	1 160	L. Fulda	56	60	K. Düsseldorf	52	30	66 36		
Zusammen	1 531	1 213	L. Marburg-Bied.	95	86	K. Köln	70	66	L. Neckar-Odenw.		
Wanderungen über die Grenzen			L. Werra-Meißner	65	24	K. Mainz	36	68	50 25		
des Bundesgebietes	573	770	Übrige Kreise	191	151	K. Stuttgart	72	50	101 75		
Zusammen	573	770	Zusammen	6 791	5 498	K. Mannheim	56	21	151 133		
Wanderungen insgesamt	6 330	5 575	in andere Bundesländer			L. Rhein-Neckar	92	61	53 13		
Insgesamt	6 330	5 575	K. Hamburg	145	90	K. München	95	124	834 704		
Landkreis Groß-Gerau			K. Düsseldorf	73	50	L. Aschaffenburg	424	228	Wanderungen über die Grenzen		
im gleichen Land			K. Essen	67	28	L. Bad Kissingen	77	69	des Bundesgebietes		
K. Darmstadt	450	385	L. Mettmann	56	22	L. Miltenberg	55	34	Zusammen		
K. Frankfurt/Main	1 160	913	K. Köln	59	64	L. Main-Spessart	110	92	461 764		
K. Gießen	51	31	K. Mainz	59	90	K. Berlin (West)	273	153	Wanderungen insgesamt		
K. Offenbach/Main	185	149	K. Stuttgart	72	81	Übrige Kreise	3 189	2 948	Insgesamt		
K. Wiesbaden	532	483	L. Rhein-Neckar	48	65	Zusammen	4 685	4 228	3 216 2 930		
L. Darmstadt	575	533	K. München	86	117	Wanderungen über die Grenzen			Landkreis Offenbach		
L. Dieburg	135	178	K. Berlin (West)	233	111	des Bundesgebietes			im gleichen Land		
L. Dillkreis	62	31	Übrige Kreise	2 686	2 490	Zusammen	3 268	3 777	K. Darmstadt		
L. Dillkreis	62	35	Zusammen	3 592	3 208	Wanderungen insgesamt	15 822	15 101	189 335		
L. Main-Taunus-K.	640	630	Wanderungen über die Grenzen			Landkreis Main-Taunus-Kreis			K. Frankfurt/Main		
L. Offenbach	541	370	des Bundesgebietes	1 850	2 371	im gleichen Land			2 440 1 891		
L. Rheingaukreis	50	30	Zusammen	1 850	2 371	K. Darmstadt	92	69	1 756 1 182		
L. Untertaunus-K.	74	103	Wanderungen insgesamt	12 233	11 077	K. Gießen	69	29	57 168		
L. Wetzlar	134	80	Insgesamt	12 233	11 077	K. Offenbach/Main	115	99	193 232		
L. Bergstraße	223	211	Landkreis Limburg-Weilburg			K. Wiesbaden	2 040	1 125	703 1 119		
L. Hochaunuskrs.	147	121	im gleichen Land			L. Darmstadt	43	55	62 48		
L. Limburg-Weilb.	127	138	K. Frankfurt/Main	528	515	L. Dieburg	84	74	370 541		
L. Main-Kinzig-K.	179	156	K. Gießen	98	97	L. Gießen	60	40	245 419		
L. Odenwaldkreis	92	86	K. Wiesbaden	133	176	L. Groß-Gerau	630	640	76 106		
L. Vogelsbergkrs.	81	54	L. Dillkreis	65	82	L. Offenbach	419	245	208 338		
L. Wetteraukreis	128	138	L. Gießen	73	75	L. Rheingaukreis	129	110	90 66		
L. Fulda	86	100	L. Groß-Gerau	138	127	L. Untertaunus-K.	339	381	666 964		
L. Hersfeld-Rtbg.	73	41	L. Main-Taunus-K.	249	247	L. Odenwaldkreis	53	40	64 111		
L. Marburg-Bied.	102	66	L. Offenbach	66	90	L. Vogelsbergkrs.	69	46	46 72		
L. Schwalm-Eder	103	40	L. Rheingaukreis	61	39	L. Wetteraukreis	198	274	69 18		
L. Waldeck-Frank.	72	86	L. Untertaunus-K.	155	158	K. Kassel	69	18	113 79		
L. Werra-Meißner	96	43	L. Wetzlar	179	225	L. Fulda	113	79	79 44		
Übrige Kreise	80	57	L. Hochaunuskrs.	208	167	L. Hersfeld-Rtbg.	79	44	82 82		
Zusammen	6 240	5 288	L. Main-Kinzig-K.	51	76	L. Marburg-Bied.	82	82	59 44		
in andere Bundesländer			L. Wetteraukreis	80	123	L. Schwalm-Eder	59	44	258 278		
K. Hamburg	75	94	Übrige Kreise	363	423	Übrige Kreise	208	169	Zusammen		
K. Köln	55	43	Zusammen	2 522	2 710	Zusammen	10 184	7 455	8 023 8 411		
L. Bad Kreuznach	92	60	in andere Bundesländer			in andere Bundesländer			in andere Bundesländer		
L. Birkenfeld	73	37	K. Köln	54	41	K. Hamburg	158	67	K. Hamburg		
L. Rhein-Hunsrück	55	52	L. Mayen-Koblenz	19	50	K. Düsseldorf	65	56	73 105		
K. Kaiserslautern	77	89	L. Rhein-Lahn-Kr.	425	329	K. Essen	68	26	67 54		
K. Ludwigsh./Rh.	66	25	L. Westerwaldkrs.	284	223	L. Neuss	53	38	34 53		
K. Mainz	599	542	K. Mainz	40	66	K. Köln	70	56	62 62		
L. Alzey-Worms	128	89	K. Berlin (West)	90	69	L. Bad Kreuznach	51	49	69 60		
L. Bad Dürkheim	26	105	Übrige Kreise	1 336	1 413	L. Rhein-Lahn-Kr.	70	58	68 44		
L. Kaiserslautern	46	53	Zusammen	2 248	2 191	L. Westerwaldkrs.	75	51	21 23		
L. Kusel	83	95	Wanderungen über die Grenzen			K. Mainz	339	226	51 59		
L. Mainz-Bingen	196	189	des Bundesgebietes	606	863	L. Mainz-Bingen	111	107	89 92		
K. Mannheim	79	31	Zusammen	606	863	K. Stuttgart	100	32	170 153		
L. Rhein-Neckar	99	46	Wanderungen insgesamt	5 376	5 764	L. Böblingen	57	36	67 89		
K. München	50	43	Insgesamt	5 376	5 764	K. Mannheim	59	27	231 112		
K. Berlin (West)	132	93	Landkreis Main-Kinzig-Kreis			L. Rhein-Neckar	62	47	2 905 2 766		
Übrige Kreise	2 904	2 247	im gleichen Land			K. München	91	131	Zusammen		
Zusammen	4 835	3 933	K. Darmstadt	74	109	K. Nürnberg	58	21	3 957 3 672		
Wanderungen über die Grenzen			K. Frankfurt/Main	2 935	2 333	K. Saarbrücken	55	26	Wanderungen über die Grenzen		
des Bundesgebietes	3 014	3 493	K. Gießen	153	211	K. Berlin (West)	265	126	des Bundesgebietes		
Zusammen	3 014	3 493	K. Offenbach/Main	572	373	Übrige Kreise	3 244	2 406	Zusammen		
Wanderungen insgesamt	14 089	12 714	K. Wiesbaden	112	136	Zusammen	5 051	3 581	3 501 3 840		
Insgesamt	14 089	12 714	L. Darmstadt	72	66	Wanderungen über die Grenzen			Wanderungen insgesamt		
			L. Dieburg	127	131	des Bundesgebietes	2 670	3 150	Insgesamt		
						Zusammen	2 670	3 150	15 481 15 923		

3 Binnenwanderung

3.4 Die hauptsächlichsten Wanderungen zwischen den Kreisen des Bundesgebietes 1976

Kreisfreie Stadt bzw. Landkreis — Übrige Gebiete	Zu- züge aus	Fort- züge nach	Kreisfreie Stadt bzw. Landkreis — Übrige Gebiete	Zu- züge aus	Fort- züge nach	Kreisfreie Stadt bzw. Landkreis — Übrige Gebiete	Zu- züge aus	Fort- züge nach	Kreisfreie Stadt bzw. Landkreis — Übrige Gebiete	Zu- züge aus	Fort- züge nach
in andere Bundesländer			L. Vogelsbergkrs.	190	193	K. Dortmund	27	53	L. Marburg-Bied.	202	153
L. Rhein-Lahn-Kr.	85	66	L. Fulda	86	95	L. Hochsauerland	46	53	L. Schwalm-Eder	579	621
K. Mainz	107	70	L. Hersfeld-Rtbg.	90	58	L. Märkischer Kr.	44	99	L. Waldeck-Frank.	227	270
L. Mainz-Bingen	36	72	L. Marburg-Bied.	121	131	K. München	54	122	L. Werra-Meißner	360	301
Übrige Kreise	995	948	L. Schwalm-Eder	51	46	K. Berlin (West)	239	117	K. Frankfurt/Main	136	140
Zusammen	1 223	1 156	L. Waldeck-Frank.	40	55	Übrige Kreise	2 303	2 341	L. Main-Kinzig-K.	57	48
Wanderungen über die Grenzen des Bundesgebietes			Übrige Kreise	248	221	Zusammen	3 931	4 198	Übrige Kreise	450	470
Zusammen	467	489	Zusammen	6 222	5 192	Wanderungen über die Grenzen des Bundesgebietes			Zusammen	7 356	5 375
Wanderungen insgesamt			in andere Bundesländer			in andere Bundesländer			in andere Bundesländer		
Insgesamt	3 016	2 805	K. Hamburg	57	32	Zusammen	1 893	2 433	K. Hamburg	90	50
Landkreis Untertaunuskreis			K. Köln	51	44	Wanderungen insgesamt			K. Hannover	100	63
im gleichen Land			K. Mainz	42	53	Insgesamt	12 145	14 853	L. Hannover	67	34
K. Frankfurt/Main	242	141	K. München	39	61	Landkreis Fulda			L. Göttingen	542	533
K. Wiesbaden	1 604	1 056	K. Berlin (West)	164	71	im gleichen Land			L. Northheim	189	202
L. Groß-Gerau	103	74	Übrige Kreise	2 258	2 108	K. Kassel	131	137	L. Osterode/Harz	57	50
L. Main-Taunus-K.	381	339	Zusammen	2 611	2 369	L. Hersfeld-Rtbg.	221	233	K. Bremen	56	32
L. Rheingaukreis	130	142	Wanderungen über die Grenzen des Bundesgebietes			L. Kassel	69	76	L. Rhein-Sieg-Kr.	29	69
L. Hochtaunuskrs.	135	94	Zusammen	1 484	1 484	L. Marburg-Bied.	167	212	L. Hörter	119	135
L. Limburg-Weilb.	158	155	Wanderungen insgesamt			L. Schwalm-Eder	92	80	K. Dortmund	74	26
L. Main-Kinzig-K.	53	50	Insgesamt	10 317	9 045	L. Werra-Meißner	85	55	K. Berlin (West)	182	95
Übrige Kreise	442	324	Landkreis Wetzlar			K. Darmstadt	41	71	Übrige Kreise	2 188	1 732
Zusammen	3 248	2 375	im gleichen Land			K. Frankfurt/Main	339	369	Zusammen	3 693	3 021
in andere Bundesländer			K. Köln	226	226	K. Gießen	88	86	Wanderungen über die Grenzen des Bundesgebietes		
L. Rhein-Lahn-Kr.	175	106	K. Wiesbaden	640	530	L. Groß-Gerau	56	64	Zusammen	614	556
K. Mainz	154	69	K. Gießen	57	49	L. Main-Taunus-K.	100	86	Wanderungen insgesamt		
L. Mainz-Bingen	54	31	L. Dillkreis	322	379	L. Offenbach	45	70	Insgesamt	11 663	8 952
K. Berlin (West)	34	39	L. Gießen	450	429	L. Hochtaunuskrs.	79	113	Landkreis Marburg-Biedenkopf		
Übrige Kreise	1 249	1 029	L. Groß-Gerau	80	134	L. Main-Kinzig-K.	60	56	im gleichen Land		
Zusammen	1 726	1 274	L. Main-Taunus-K.	40	53	L. Vogelsbergkrs.	310	338	K. Kassel	264	318
Wanderungen über die Grenzen des Bundesgebietes			L. Hochtaunuskrs.	140	115	L. Wetteraukreis	310	221	L. Fulda	212	167
Zusammen	597	679	L. Limburg-Weilb.	225	179	Übrige Kreise	250	239	L. Hersfeld-Rtbg.	173	128
Wanderungen insgesamt			L. Main-Kinzig-K.	57	95	in andere Bundesländer			L. Kassel	153	202
Insgesamt	5 571	4 328	L. Vogelsbergkrs.	58	69	L. Göttingen	43	50	L. Schwalm-Eder	342	355
Landkreis Vogelsbergkreis			L. Marburg-Bied.	209	195	K. Köln	29	54	L. Waldeck-Frank.	405	341
im gleichen Land			Übrige Kreise	359	369	K. München	25	52	L. Werra-Meißner	91	82
K. Darmstadt	32	51	Zusammen	3 024	2 994	L. Bad Kissingen	72	64	K. Darmstadt	62	82
K. Frankfurt/Main	260	251	in andere Bundesländer			L. Bad Königshofen	89	70	K. Frankfurt/Main	341	391
K. Gießen	144	188	K. Köln	34	56	K. Berlin (West)	183	78	K. Gießen	236	254
L. Gießen	193	240	L. Rhein-Sieg-Kr.	17	54	Übrige Kreise	1 684	1 705	K. Wiesbaden	64	94
L. Offenbach	54	81	L. Siegen	58	59	Zusammen	2 125	2 073	L. Darmstadt	39	50
L. Groß-Gerau	72	46	L. Westerwaldkrs.	27	55	Wanderungen über die Grenzen des Bundesgebietes			L. Dillkreis	226	259
L. Wetzlar	69	38	K. Berlin (West)	112	63	Zusammen	746	1 003	L. Gießen	237	207
L. Hochtaunuskrs.	63	53	Übrige Kreise	1 302	1 557	Wanderungen insgesamt			L. Groß-Gerau	66	102
L. Main-Kinzig-K.	127	149	Zusammen	1 550	1 844	Insgesamt	5 465	5 709	L. Main-Taunus-K.	71	77
L. Wetteraukreis	193	190	Wanderungen über die Grenzen des Bundesgebietes			Landkreis Hersfeld-Rotenburg			L. Offenbach	82	82
K. Kassel	44	55	Zusammen	878	1 341	im gleichen Land			L. Wetzlar	195	209
L. Fulda	221	310	Wanderungen insgesamt			K. Kassel	182	231	L. Hochtaunuskrs.	86	95
L. Hersfeld-Rtbg.	127	105	Insgesamt	5 452	6 179	L. Fulda	233	221	L. Limburg-Weilb.	90	80
L. Marburg-Bied.	209	202	Krsfr. Stadt Kassel			L. Kassel	117	173	L. Main-Kinzig-K.	112	130
L. Schwalm-Eder	98	96	im gleichen Land			L. Marburg-Bied.	128	173	L. Vogelsbergkrs.	202	209
L. Werra-Meißner	40	77	L. Fulda	137	131	L. Schwalm-Eder	259	190	L. Wetteraukreis	131	121
Übrige Kreise	312	288	L. Hersfeld-Rtbg.	231	182	L. Waldeck-Frank.	50	55	Übrige Kreise	155	146
Zusammen	2 258	2 420	L. Kassel	3 186	5 096	L. Werra-Meißner	183	153	Zusammen	4 035	4 181
in andere Bundesländer			L. Marburg-Bied.	318	264	K. Frankfurt/Main	182	220	in andere Bundesländer		
L. Rhein-Sieg-Kr.	10	52	L. Schwalm-Eder	769	718	K. Gießen	74	81	K. Hamburg	78	87
K. Berlin (West)	68	42	L. Waldeck-Frank.	363	315	L. Gießen	62	82	K. Hannover	49	66
Übrige Kreise	967	820	L. Werra-Meißner	420	361	L. Groß-Gerau	41	73	L. Göttingen	69	87
Zusammen	1 045	914	K. Darmstadt	41	66	L. Main-Taunus-K.	40	69	K. Bremen	70	109
Wanderungen über die Grenzen des Bundesgebietes			K. Frankfurt/Main	181	209	L. Offenbach	44	79	K. Düsseldorf	43	53
Zusammen	188	203	K. Gießen	80	72	L. Main-Kinzig-K.	87	114	K. Duisburg	51	19
Wanderungen insgesamt			K. Wiesbaden	58	79	L. Vogelsbergkrs.	105	127	K. Essen	67	45
Insgesamt	3 491	3 537	L. Offenbach	55	63	L. Wetteraukreis	58	90	K. Bonn	33	60
Landkreis Wetteraukreis			L. Main-Taunus-K.	31	73	Übrige Kreise	268	382	K. Köln	66	110
im gleichen Land			L. Offenbach	18	69	in andere Bundesländer			L. Recklinghausen	53	20
K. Darmstadt	61	81	L. Hochtaunuskrs.	64	55	L. Göttingen	26	63	K. Bielefeld	55	47
K. Frankfurt/Main	1 918	1 220	L. Vogelsbergkrs.	55	44	K. Berlin (West)	135	80	L. Dortmund	68	38
K. Gießen	299	338	Übrige Kreise	248	323	Übrige Kreise	1 091	1 369	L. Hochsauerland	57	68
K. Offenbach/Main	144	100	Zusammen	6 321	8 222	Zusammen	2 113	2 513	L. Märkischer Kr.	84	58
K. Wiesbaden	67	100	in andere Bundesländer			Wanderungen über die Grenzen des Bundesgebietes			L. Siegen	309	222
L. Darmstadt	53	47	K. Hamburg	103	116	Zusammen	413	455	K. Mainz	36	58
L. Dieburg	53	53	K. Hannover	183	93	Wanderungen insgesamt			K. Heidelberg	26	51
L. Gießen	395	366	L. Hannover	64	58	Insgesamt	3 778	4 480	L. Tübingen	49	50
L. Groß-Gerau	138	128	L. Göttingen	389	489	Landkreis Kassel			K. München	70	101
L. Main-Taunus-K.	226	157	K. Northheim	66	40	im gleichen Land			K. Berlin (West)	197	98
L. Offenbach	274	198	K. Osnabrück	15	85	K. Kassel	5 096	3 186	Übrige Kreise	2 915	2 851
L. Wetzlar	172	181	L. Braunschweig	33	56	L. Fulda	76	69	Zusammen	4 445	4 298
L. Bergstraße	50	39	L. Goslar	57	29	L. Hersfeld Rtbg.	173	117	Wanderungen über die Grenzen des Bundesgebietes		
L. Hochtaunuskrs.	505	516	K. Bremen	72	84	Wanderungen insgesamt			Zusammen	1 451	1 509
L. Limburg-Weilb.	123	75	K. Düsseldorf	51	43	Insgesamt	3 778	4 480	Wanderungen insgesamt		
L. Main-Kinzig-K.	918	769	K. Köln	56	99	Landkreis Schwalm-Eder-Kreis			Insgesamt	9 931	9 988
			L. Hörter	64	60	im gleichen Land			Landkreis Schwalm-Eder-Kreis		
			L. Paderborn	39	77	K. Kassel	718	769	K. Kassel	718	769
			K. Bochum	26	84	L. Fulda	80	92	L. Fulda	80	92
						L. Hersfeld Rtbg.	190	259	L. Hersfeld-Rtbg.	190	259
							621	579	L. Kassel	621	579
							355	342	L. Marburg-Bied.	355	342

3.4 Die hauptsächlichen Wanderungen zwischen den Kreisen des Bundesgebietes 1976

-65-

3 Binnenwanderung

3.4 Die hauptsächlichen Wanderungen zwischen den Kreisen des Bundesgebietes 1976

Kreisfreie Stadt bzw. Landkreis	Zu- züge aus	Fort- züge nach	Kreisfreie Stadt bzw. Landkreis	Zu- züge aus	Fort- züge nach	Kreisfreie Stadt bzw. Landkreis	Zu- züge aus	Fort- züge nach	Kreisfreie Stadt bzw. Landkreis	Zu- züge aus	Fort- züge nach
Übrige Gebiete	nebenstehenden Kreisen		Übrige Gebiete	nebenstehenden Kreisen		Übrige Gebiete	nebenstehenden Kreisen		Übrige Gebiete	nebenstehenden Kreisen	
Wanderungen über die Grenzen des Bundesgebietes			L. Siegen	95	106	in andere Bundesländer			<u>Krsfr. Stadt Kaiserslautern</u>		
Zusammen			K. Frankfurt/Main	106	118	im gleichen Land			im gleichen Land		
Wanderungen insgesamt			K. Wiesbaden	57	66	K. Düsseldorf	72	53	K. Landau/Pfalz	76	53
Insgesamt			L. Dillkreis	73	83	L. Neuss	66	68	K. Ludwigsh./Rh.	116	110
			L. Main-Taunus-K.	51	75	K. Bonn	36	54	K. Mainz	75	124
			L. Wetzlar	55	27	K. Köln	158	203	K. Neustadt/Wein.	62	49
			L. Limburg-Weilb.	223	284	Übrige Kreise	825	958	K. Pirmasens	104	82
			K. Berlin (West)	62	49	Zusammen	1 157	1 336	K. Zweibrücken	55	24
			Übrige Kreise	1 839	1 799	Wanderungen über die Grenzen des Bundesgebietes			L. Bad Dürkheim	105	106
			Zusammen	3 337	3 264	Zusammen			L. Donnersbergkr.	205	186
			Wanderungen über die Grenzen des Bundesgebietes			Zusammen			L. Kaiserslautern	1 057	1 022
			Zusammen			Wanderungen insgesamt			L. Kusel	201	181
			Zusammen			Insgesamt			L. Landau-Bergz.	141	155
			Zusammen			Insgesamt			L. Ludwigshafen	50	25
			Zusammen			Insgesamt			L. Pirmasens	172	109
			Zusammen			Insgesamt			L. Bad Kreuznach	67	72
			Zusammen			Insgesamt			L. Birkenfeld	60	58
			Zusammen			Insgesamt			Übrige Kreise	440	344
			Zusammen			Insgesamt			Zusammen	2 986	2 700
			Zusammen			Insgesamt			in andere Bundesländer		
			Zusammen			Insgesamt			K. Frankfurt/Main	53	74
			Zusammen			Insgesamt			L. Groß-Gerau	89	77
			Zusammen			Insgesamt			K. Karlsruhe	54	37
			Zusammen			Insgesamt			K. Mannheim	81	93
			Zusammen			Insgesamt			L. Rhein-Neckar	29	63
			Zusammen			Insgesamt			K. München	27	50
			Zusammen			Insgesamt			K. Saarbrücken	116	105
			Zusammen			Insgesamt			L. Neunkirchen	50	40
			Zusammen			Insgesamt			L. Saar-Pfalz-Kr.	71	60
			Zusammen			Insgesamt			K. Berlin (West)	61	65
			Zusammen			Insgesamt			Übrige Kreise	1 322	1 487
			Zusammen			Insgesamt			Zusammen	1 953	2 151
			Zusammen			Insgesamt			Wanderungen über die Grenzen des Bundesgebietes		
			Zusammen			Insgesamt			Zusammen		
			Zusammen			Insgesamt			Zusammen		
			Zusammen			Insgesamt			Zusammen		
			Zusammen			Insgesamt			Zusammen		
			Zusammen			Insgesamt			Zusammen		
			Zusammen			Insgesamt			Zusammen		
			Zusammen			Insgesamt			Zusammen		
			Zusammen			Insgesamt			Zusammen		
			Zusammen			Insgesamt			Zusammen		
			Zusammen			Insgesamt			Zusammen		
			Zusammen			Insgesamt			Zusammen		
			Zusammen			Insgesamt			Zusammen		
			Zusammen			Insgesamt			Zusammen		
			Zusammen			Insgesamt			Zusammen		
			Zusammen			Insgesamt			Zusammen		
			Zusammen			Insgesamt			Zusammen		
			Zusammen			Insgesamt			Zusammen		
			Zusammen			Insgesamt			Zusammen		
			Zusammen			Insgesamt			Zusammen		
			Zusammen			Insgesamt			Zusammen		
			Zusammen			Insgesamt			Zusammen		
			Zusammen			Insgesamt			Zusammen		
			Zusammen			Insgesamt			Zusammen		
			Zusammen			Insgesamt			Zusammen		
			Zusammen			Insgesamt			Zusammen		
			Zusammen			Insgesamt			Zusammen		
			Zusammen			Insgesamt			Zusammen		
			Zusammen			Insgesamt			Zusammen		
			Zusammen			Insgesamt			Zusammen		
			Zusammen			Insgesamt			Zusammen		
			Zusammen			Insgesamt			Zusammen		
			Zusammen			Insgesamt			Zusammen		
			Zusammen			Insgesamt			Zusammen		
			Zusammen			Insgesamt			Zusammen		
			Zusammen			Insgesamt			Zusammen		
			Zusammen			Insgesamt			Zusammen		
			Zusammen			Insgesamt			Zusammen		
			Zusammen			Insgesamt			Zusammen		
			Zusammen			Insgesamt			Zusammen		
			Zusammen			Insgesamt			Zusammen		
			Zusammen			Insgesamt			Zusammen		
			Zusammen			Insgesamt			Zusammen		
			Zusammen			Insgesamt			Zusammen		
			Zusammen			Insgesamt			Zusammen		
			Zusammen			Insgesamt			Zusammen		
			Zusammen			Insgesamt			Zusammen		
			Zusammen			Insgesamt			Zusammen		
			Zusammen			Insgesamt			Zusammen		
			Zusammen			Insgesamt			Zusammen		
			Zusammen			Insgesamt			Zusammen		
			Zusammen			Insgesamt			Zusammen		
			Zusammen			Insgesamt			Zusammen		
			Zusammen			Insgesamt			Zusammen		
			Zusammen			Insgesamt			Zusammen		
			Zusammen			Insgesamt			Zusammen		
			Zusammen			Insgesamt			Zusammen		

3 Binnenwanderung

3.4 Die hauptsächlichen Wanderungen zwischen den Kreisen des Bundesgebietes 1976

Kreisfreie Stadt bzw. Landkreis	Zu- züge aus	Fort- züge nach	Kreisfreie Stadt bzw. Landkreis	Zu- züge aus	Fort- züge nach	Kreisfreie Stadt bzw. Landkreis	Zu- züge aus	Fort- züge nach	Kreisfreie Stadt bzw. Landkreis	Zu- züge aus	Fort- züge nach
Übrige Gebiete	nebenstehenden Kreisen		Übrige Gebiete	nebenstehenden Kreisen		Übrige Gebiete	nebenstehenden Kreisen		Übrige Gebiete	nebenstehenden Kreisen	
K. Heidelberg	80	137	L. Kaiserslautern	46	56	<u>Krsfr. Stadt Zweibrücken</u>			L. Ludwigshafen	61	64
K. Mannheim	891	1 045	L. Landau-Bergz.	218	333	im gleichen Land			L. Bad Kreuznach	108	150
L. Neckar-Odenw.	26	61	L. Ludwigshafen	70	66				Übrige Kreise	259	291
L. Rhein-Neckar	182	299	Übrige Kreise	371	357	K. Kaiserslautern	24	55	Zusammen	1 628	1 718
K. München	24	65	Zusammen	1 507	1 666	K. Pirmasens	41	57			
K. Saarbrücken	63	68				L. Pirmasens	278	266	in andere Bundesländer		
L. Neunkirchen	40	66	in andere Bundesländer			Übrige Kreise	251	306			
L. Saarlouis	57	48	K. Mannheim	60	62	Zusammen	594	684	K. Mannheim	62	34
L. Saar-Pfalz-Kr.	44	50	Übrige Kreise	885	855	in andere Bundesländer			Übrige Kreise	628	756
K. Berlin (West)	69	128	Zusammen	945	917	L. Saarbrücken	54	54	Zusammen	690	790
Übrige Kreise	1 241	1 726				L. Saar-Pfalz-Kr.	281	250	Wanderungen über die Grenzen des Bundesgebietes		
Zusammen	3 070	4 291	Wanderungen über die Grenzen des Bundesgebietes			Übrige Kreise	484	586	Zusammen	242	329
Wanderungen über die Grenzen des Bundesgebietes			Zusammen	264	249	Zusammen	819	890	Wanderungen insgesamt		
Zusammen	2 161	3 385	Wanderungen insgesamt			Wanderungen über die Grenzen des Bundesgebietes			Insgesamt	2 560	2 837
Wanderungen insgesamt			Insgesamt	2 716	2 832	Zusammen	308	231			
Insgesamt	8 580	12 395				Wanderungen insgesamt			<u>Landkreis Germersheim</u>		
<u>Krsfr. Stadt Mainz</u>			<u>Krsfr. Stadt Pirmasens</u>			Insgesamt	1 721	1 805	im gleichen Land		
im gleichen Land			im gleichen Land						K. Landau/Pfalz	201	185
K. Kaiserslautern	124	75	K. Kaiserslautern	82	104	<u>Landkreis Alzey-Worms</u>			K. Ludwigsh./Rh.	106	85
K. Landau-Pfalz	53	25	K. Mainz	47	54	im gleichen Land			K. Neustadt/Wein.	109	54
K. Ludwigsh./Rh.	84	44	K. Zweibrücken	57	41				K. Speyer	177	141
K. Pirmasens	54	17	L. Landau-Bergz.	77	75	K. Ludwigsh./Rh.	60	29	L. Bad Dürkheim	72	40
K. Worms	122	55	L. Pirmasens	703	644	K. Mainz	331	382	L. Landau-Bergz.	583	482
L. Alzey-Worms	382	331	Übrige Kreise	313	370	K. Worms	522	553	L. Ludwigshafen	137	89
L. Bad Dürkheim	78	47	Zusammen	1 249	1 288	L. Donnersbergkr.	142	113	L. Pirmasens	87	45
L. Donnersbergkr.	102	41	in andere Bundesländer			L. Mainz-Bingen	370	392	Übrige Kreise	302	354
L. Kaiserslautern	121	150	K. Saarbrücken	41	68	L. Bad-Kreuznach	192	191	Zusammen	1 774	1 475
L. Kusel	63	36	Übrige Kreise	514	879	Übrige Kreise	364	357			
L. Landau-Bergz.	117	34	Zusammen	555	947	Zusammen	1 981	2 017	in andere Bundesländer		
L. Ludwigshafen	1 475	1 985	Wanderungen über die Grenzen des Bundesgebietes			in andere Bundesländer			L. Böblingen	28	52
L. Mainz-Bingen	59	39	Zusammen	310	312	K. Wiesbaden	53	85	K. Karlsruhe	575	428
K. Koblenz	182	108	Wanderungen insgesamt			L. Groß-Gerau	89	128	L. Karlsruhe	208	200
L. Alenkirchen	55	22	Insgesamt	2 114	2 547	L. Bergstraße	42	64	L. Rastatt	70	82
L. Bad Kreuznach	305	269				Übrige Kreise	861	981	K. Heidelberg	30	50
L. Birkenfeld	122	77	<u>Krsfr. Stadt Speyer</u>			Zusammen	1 045	1 258	K. Mannheim	62	56
L. Cochem-Zell	62	30	im gleichen Land			Wanderungen über die Grenzen des Bundesgebietes			L. Rhein-Neckar	52	41
L. Mayen-Koblenz	133	85	K. Ludwigsh./Rh.	133	94	Zusammen	294	213	Übrige Kreise	1 358	1 424
L. Neuwied	70	47	K. Neustadt/Wein.	79	77	Wanderungen insgesamt			Zusammen	2 383	2 333
L. Rhein-Hunsrück	134	101	L. Bad Dürkheim	99	87	Insgesamt	3 320	3 488			
L. Rhein-Lahn-Kr.	130	79	L. Germersheim	141	177	<u>Landkreis Bad Dürkheim</u>			Wanderungen über die Grenzen des Bundesgebietes		
L. Westerwaldkrs.	118	38	L. Landau-Bergz.	108	118	im gleichen Land			Zusammen	580	775
K. Trier	105	65	L. Ludwigshafen	450	514				Wanderungen insgesamt		
L. Bernk.-Wittl.	116	49	L. Pirmasens	55	54	<u>Landkreis Kaiserslautern</u>			Insgesamt	4 737	4 583
L. Trier-Saarburg	60	40	Übrige Kreise	316	353	im gleichen Land					
Übrige Kreise	236	186	Zusammen	1 381	1 454				K. Kaiserslautern	1 022	1 057
Zusammen	4 738	4 124	in andere Bundesländer			K. Frankenth./Pf.	258	197	K. Ludwigsh./Rh.	111	86
in andere Bundesländer						K. Kaiserslautern	106	105	K. Mainz	150	121
K. Hamburg	69	69	L. Karlsruhe	53	51	K. Landau/Pfalz	56	48	K. Neustadt/Wein.	56	46
K. Essen	50	24	L. Mannheim	61	71	K. Ludwigsh./Rh.	721	368	L. Bad Dürkheim	67	101
K. Bonn	46	51	L. Rhein-Neckar	130	115	K. Neustadt/Wein.	471	422	L. Donnersbergkr.	149	167
K. Köln	89	96	Übrige Kreise	661	803	K. Speyer	87	99	L. Kusel	260	287
K. Darmstadt	97	80	Zusammen	905	1 040	K. Worms	68	63	L. Landau-Bergz.	119	117
K. Frankfurt/Main	201	241	Wanderungen über die Grenzen des Bundesgebietes			L. Donnersbergkr.	277	283	L. Ludwigshafen	62	45
K. Wiesbaden	924	1 281	Zusammen	370	390	L. Germersheim	40	72	L. Pirmasens	196	162
L. Darmstadt	28	56	Wanderungen insgesamt			L. Kaiserslautern	101	67	L. Birkenfeld	55	44
L. Groß-Gerau	542	599	Insgesamt	2 656	2 884	L. Landau-Bergz.	185	224	L. Bernk.-Wittl.	189	75
L. Main-Taunus-K.	226	339				L. Ludwigshafen	577	444	Übrige Kreise	550	410
L. Offenbach	60	69	<u>Krsfr. Stadt Worms</u>			Übrige Kreise	302	287	Zusammen	2 986	2 718
L. Rheingaukreis	70	107	im gleichen Land			Zusammen	3 296	2 757	in andere Bundesländer		
L. Unter-Taunus-K.	69	154	K. Frankenth./Pf.	59	50	in andere Bundesländer			L. Pirmasens	58	12
L. Bergstraße	64	61	K. Ludwigsh./Rh.	102	85	L. Groß-Gerau	105	26	L. Groß-Gerau	53	46
L. Hochtaunus-Kr.	90	59	K. Mainz	55	122	K. Heidelberg	40	58	K. Mannheim	62	54
L. Limburg-Weilb.	66	40	L. Alzey-Worms	553	522	K. Mannheim	237	147	K. Saarbrücken	74	117
L. Main-Kinzig-K.	68	36	L. Bad Dürkheim	63	68	L. Rhein-Neckar	94	78	L. Saar-Pfalz-Kr.	127	116
L. Wetteraukreis	53	42	L. Donnersbergkr.	86	71	Übrige Kreise	1 264	1 288	Übrige Kreise	961	1 173
L. Wetteraukreis	58	36	L. Ludwigshafen	94	76	Zusammen	1 740	1 597	Zusammen	1 335	1 518
K. Stuttgart	64	55	L. Mainz-Bingen	67	86	Wanderungen über die Grenzen des Bundesgebietes			Wanderungen über die Grenzen des Bundesgebietes		
K. Heidelberg	64	44	Übrige Kreise	271	337	Zusammen	446	606	Zusammen	539	622
L. Rhein-Neckar	71	63	Zusammen	1 350	1 417	Wanderungen insgesamt			Insgesamt	4 860	4 858
L. Freiburg/Brs.	61	42	in andere Bundesländer			Insgesamt	5 482	4 960			
K. München	110	121	L. Bergstraße	291	242	<u>Landkreis Donnersbergkreis</u>			<u>Landkreis Kusel</u>		
K. Saarbrücken	54	25	K. Mannheim	76	60	im gleichen Land			im gleichen Land		
L. Saarlouis	157	96	Übrige Kreise	864	1 133	K. Kaiserslautern	186	205	K. Kaiserslautern	181	201
K. Berlin (West)	2 628	2 374	Zusammen	1 231	1 435	K. Ludwigsh./Rh.	137	123	K. Ludwigsh./Rh.	104	60
Zusammen	6 156	6 309	Wanderungen über die Grenzen des Bundesgebietes			K. Mainz	41	102	K. Mainz	36	63
Wanderungen über die Grenzen des Bundesgebietes			Zusammen	635	622	K. Worms	71	86	L. Donnersbergkr.	287	260
Zusammen	2 341	2 331	Wanderungen insgesamt			L. Alzey-Worms	113	142	L. Kaiserslautern	81	61
Wanderungen insgesamt			Insgesamt	3 216	3 474	L. Bad Dürkheim	283	277	L. Landau-Bergz.	56	40
Insgesamt	13 235	12 764				L. Kaiserslautern	167	149	L. Pirmasens	37	91
<u>Krsfr. Stadt Neustadt an der Weinstraße</u>						L. Kusel	48	53	L. Bad Kreuznach	52	108
im gleichen Land						L. Landau-Bergz.	154	76	L. Birkenfeld	320	320
K. Kaiserslautern	49	62							Übrige Kreise	320	320
K. Landau/Pfalz	70	44							Zusammen	1 267	1 252
K. Ludwigsh./Rh.	130	89									
K. Speyer	77	79									
L. Bad Dürkheim	422	471									
L. Germersheim	54	109									

3 Binnenwanderung

3.4 Die hauptsächlichen Wanderungen zwischen den Kreisen des Bundesgebietes 1976

Kreisfreie Stadt bzw. Landkreis	Zu- züge aus	Fort- züge nach	Kreisfreie Stadt bzw. Landkreis	Zu- züge aus	Fort- züge nach	Kreisfreie Stadt bzw. Landkreis	Zu- züge aus	Fort- züge nach	Kreisfreie Stadt bzw. Landkreis	Zu- züge aus	Fort- züge nach
Ubrige Gebiete	nebenstehenden Kreisen		Ubrige Gebiete	nebenstehenden Kreisen		Ubrige Gebiete	nebenstehenden Kreisen		Ubrige Gebiete	nebenstehenden Kreisen	
in andere Bundesländer			L. Bad Kreuznach	461	466	K. Ulm	212	276	in andere Bundesländer		
L. Groß-Gerau	95	83	L. Birkenfeld	88	48	L. Alb-Donau-Krs.	357	319	K. Hamburg	63	75
K. Saarbrücken	60	75	L. Mayen-Koblenz	60	57	L. Biberach	255	189	K. Köln	34	56
L. Neunkirchen	87	82	L. Rhein-Hunsrück	162	147	L. Bodenseekreis	284	293	K. Frankfurt/Main	59	54
L. Saar-Pfalz-Kr.	303	256	Ubrige Kreise	532	397	L. Ravensburg	448	446	L. Main-Taunus-Krs.	36	57
L. St. Wendel	70	45	Zusammen	3 875	3 105	L. Sigmaringen	222	190	L. Garmersheim	52	28
Ubrige Kreise	469	689				Ubrige Kreise	0	0	K. München	118	133
Zusammen	1 084	1 230	in andere Bundesländer			Zusammen	22 086	26 758	L. München	19	55
Wanderungen über die Grenzen des Bundesgebietes			K. Frankfurt/Main	84	71	in andere Bundesländer			K. Berlin (West)	179	118
Zusammen	134	151	K. Wiesbaden	310	339	K. Hamburg	206	226	Ubrige Kreise	2 406	2 259
Wanderungen insgesamt			L. Groß-Gerau	189	196	K. Hannover	89	79	Zusammen	2 966	2 835
Insgesamt	2 485	2 633	L. Main-Taunus-K.	107	111	K. Hannover	35	70	Wanderungen über die Grenzen des Bundesgebietes		
			L. Rheingaukreis	72	36	K. Braunschweig	55	27	Zusammen	5 318	6 442
			L. Untertaunus-K.	31	54	K. Bremen	75	82	Wanderungen insgesamt		
			L. Bergstraße	58	30	K. Düsseldorf	110	125	Insgesamt	17 452	17 191
			Ubrige Kreise	1 598	1 417	K. Essen	48	61			
			Zusammen	2 449	2 254	K. Wuppertal	58	31			
Landkreis Landau-Bad Bergzabern			Wanderungen über die Grenzen des Bundesgebietes			K. Mettmann	46	56			
im gleichen Land			Zusammen	759	915	L. Neuss	42	52			
K. Kaiserslautern	155	141	Wanderungen insgesamt			K. Bonn	94	55			
K. Landau/Pfalz	655	678	Insgesamt	7 083	6 274	K. Köln	117	146			
K. Ludwigsh./Rh.	232	185				K. Bielefeld	39	53			
K. Mainz	49	76				K. Dortmund	62	51			
K. Neustadt/Wein.	333	218				K. Darmstadt	61	62			
K. Pirmasens	75	77				K. Frankfurt/Main	329	239			
K. Speyer	118	108				K. Wiesbaden	38	58			
L. Bad Dürkheim	224	185				K. Main-Taunus-K.	32	100			
L. Donnersbergkr.	76	154				L. Offenbach	44	68			
L. Garmersheim	482	583				L. Hochtaunuskrs.	81	72			
L. Kaiserslautern	117	119				L. Main-Kinzig-K.	50	72			
L. Kusel	61	81				K. Ludwigsh./Rh.	55	41			
L. Ludwigshafen	149	129				K. Mainz	55	64			
L. Mainz-Bingen	34	57				K. München	411	602			
L. Pirmasens	215	184				L. Fürstfeldbr.	24	53			
L. Bad Kreuznach	54	52				L. München	46	34			
L. Mayen-Koblenz	38	59				K. Regensburg	21	61			
Ubrige Kreise	527	582				K. Nürnberg	55	37			
Zusammen	3 594	3 668				K. Ansbach	158	128			
in andere Bundesländer						K. Würzburg	110	143			
K. Karlsruhe	106	110				K. Augsburg	75	58			
L. Karlsruhe	56	64				L. Dillingen/Don.	34	50			
K. Mannheim	52	64				L. Günzburg	51	62			
L. Rhein-Neckar	54	43				L. Neu-Ulm	143	127			
K. Saarbrücken	51	68				L. Lindau (Bod.)	43	50			
Ubrige Kreise	859	1 051				L. Oberallgäu	91	90			
Zusammen	1 178	1 400				K. Saarbrücken	95	106			
Wanderungen über die Grenzen des Bundesgebietes						K. Saar-Pfalz-Kr.	73	41			
Zusammen	321	307				K. Berlin (West)	478	359			
Wanderungen insgesamt						Ubrige Kreise	4 125	4 170			
Insgesamt	5 093	5 375				Zusammen	7 957	8 222			
Landkreis Ludwigshafen						Wanderungen über die Grenzen des Bundesgebietes					
im gleichen Land						Zusammen	11 737	16 073			
K. Frankenth./Pf.	401	387				Wanderungen insgesamt					
K. Kaiserslautern	25	50				Insgesamt	41 780	51 053			
K. Ludwigsh./Rh.	1 637	1 180									
K. Mainz	34	117									
K. Neustadt/Wein.	66	70									
K. Speyer	514	450									
K. Worms	76	94									
L. Bad Dürkheim	444	577									
L. Donnersbergkr.	64	61									
L. Garmersheim	89	137									
L. Kaiserslautern	45	62									
L. Landau-Bergz.	129	149									
Ubrige Kreise	278	298									
Zusammen	3 802	3 632									
in andere Bundesländer											
L. Bergstraße	46	54									
L. Karlsruhe	54	48									
K. Heidelberg	39	51									
K. Mannheim	350	286									
L. Rhein-Neckar	153	98									
Ubrige Kreise	944	1 046									
Zusammen	1 586	1 583									
Wanderungen über die Grenzen des Bundesgebietes											
Zusammen	534	845									
Wanderungen insgesamt											
Insgesamt	5 922	6 068									
Landkreis Mainz-Bingen											
im gleichen Land											
K. Mainz	1 985	1 475									
K. Worms	86	67									
L. Alzey-Worms	312	370									
L. Landau-Bergz.	57	34									
K. Koblenz	52	44									

3 Binnenwanderung

3.4 Die hauptsächlichlichen Wanderungen zwischen den Kreisen des Bundesgebietes 1976

Kreisfreie Stadt bzw. Landkreis	Zu- züge aus	Fort- züge nach	Kreisfreie Stadt bzw. Landkreis	Zu- züge aus	Fort- züge nach	Kreisfreie Stadt bzw. Landkreis	Zu- züge aus	Fort- züge nach	Kreisfreie Stadt bzw. Landkreis	Zu- züge aus	Fort- züge nach
Übrige Gebiete	nebenstehenden Kreisen	Übrige Gebiete	nebenstehenden Kreisen	Übrige Gebiete	nebenstehenden Kreisen	Übrige Gebiete	nebenstehenden Kreisen	Übrige Gebiete	nebenstehenden Kreisen	Übrige Gebiete	nebenstehenden Kreisen
L. Ostalbkreis	358	432	<u>Landkreis Rems-Murr-Kreis</u>			L. Esslingen	167	178	K. Berlin (West)	59	32
K. Karlsruhe	65	83	im gleichen Land			L. Göppingen	94	86	Übrige Kreise	1 224	1 400
L. Karlsruhe	93	88				L. Ludwigsburg	854	593	Zusammen	1 978	2 348
K. Heidelberg	54	71	K. Stuttgart	3 541	2 309	L. Rems-Murr-Krs.	243	159	Wanderungen über die Grenzen des Bundesgebietes		
K. Mannheim	66	67	L. Böblingen	253	318	K. Heilbronn	2 447	1 905	Zusammen	507	705
L. Rhein-Neckar	113	121	L. Esslingen	770	754	L. Hohenlohekreis	382	304	Wanderungen insgesamt		
L. Calw	72	55	L. Göppingen	382	340	L. Schwäb. Hall	224	185	Insgesamt	4 390	5 535
L. Freudenstadt	75	84	L. Ludwigsburg	927	1 111	L. Main-Tauber-K.	145	82	<u>Landkreis Schwäbisch Hall</u>		
L. Konstanz	76	49	K. Heilbronn	89	66	L. Ostalbkreis	80	79	im gleichen Land		
L. Reutlingen	243	200	L. Heilbronn	159	243	K. Karlsruhe	112	114	K. Stuttgart	536	629
L. Tübingen	147	207	L. Hohenlohekreis	91	106	L. Karlsruhe	184	280	L. Böblingen	117	98
L. Zollernalbkrs.	86	57	L. Schwäb. Hall	380	414	K. Heidelberg	114	144	L. Esslingen	164	164
K. Ulm	106	169	L. Main-Tauber-K.	76	30	K. Mannheim	109	86	L. Göppingen	109	87
L. Alb-Donau-Krs.	255	403	L. Heidenheim	147	73	L. Neckar-Odenw.	361	296	L. Ludwigsburg	291	270
L. Biberach	180	96	L. Ostalbkreis	729	827	L. Rhein-Neckar	340	276	L. Rems-Murr-Krs.	414	380
L. Bodenseekreis	94	111	K. Karlsruhe	79	59	L. Calw	111	89	K. Heilbronn	96	102
L. Ravensburg	127	155	K. Karlsruhe	79	44	L. Enzkreis	56	85	L. Heilbronn	185	224
Übrige Kreise	436	422	K. Heidelberg	63	69	L. Ortenaukreis	73	46	L. Hohenlohekreis	325	302
Zusammen	5 358	5 679	L. Rhein-Neckar	89	86	L. Reutlingen	56	75	L. Main-Tauber-K.	138	127
in andere Bundesländer			K. Pforzheim	80	23	L. Tübingen	49	74	L. Heidenheim	50	55
K. München	77	99	L. Calw	167	172	Übrige Kreise	472	454	L. Ostalbkreis	361	314
L. Neu-Ulm	68	96	L. Enzkreis	88	114	Zusammen	7 284	6 170	L. Neckar-Odenw.	42	68
K. Berlin (West)	72	47	L. Freudenstadt	79	105	in andere Bundesländer			L. Calw	50	31
Übrige Kreise	1 226	1 312	K. Freiburg/Brsg.	85	76	K. München	52	59	L. Reutlingen	58	39
Zusammen	1 443	1 554	L. Breisg.-Hschw.	64	40	K. Berlin (West)	84	65	L. Tübingen	67	118
Wanderungen über die Grenzen des Bundesgebietes			L. Ortenaukreis	80	82	Übrige Kreise	1 419	1 485	L. Alb-Donau-Krs.	46	64
Zusammen	2 522	3 454	L. Rottweil	61	41	Zusammen	1 555	1 609	Übrige Kreise	535	494
Wanderungen insgesamt	9 323	10 687	L. Schwarzw.-Baar	69	76	Wanderungen über die Grenzen des Bundesgebietes			Zusammen	3 697	3 697
Insgesamt	9 323	10 687	L. Konstanz	90	98	Zusammen	1 754	2 249	in andere Bundesländer		
<u>Landkreis Ludwigsburg</u>			L. Reutlingen	181	196	Wanderungen über die Grenzen des Bundesgebietes			K. Hamburg	12	61
im gleichen Land			L. Tübingen	180	207	Zusammen	1 053	1 028	K. München	44	98
K. Stuttgart	4 507	3 318	L. Zollernalbkrs.	84	60	Wanderungen insgesamt			L. Ansbach	158	197
L. Böblingen	807	962	K. Ulm	74	68	Insgesamt	10 593	10 028	K. Berlin (West)	65	64
L. Esslingen	643	677	L. Alb-Donau-Krs.	98	73	<u>Landkreis Hohenlohekreis</u>			Übrige Kreise	947	1 266
L. Göppingen	257	239	L. Biberach	47	79	im gleichen Land			Zusammen	1 226	1 686
L. Rems-Murr-Krs.	1 111	927	L. Bodenseekreis	75	90	K. Stuttgart	231	238	Wanderungen über die Grenzen des Bundesgebietes		
K. Heilbronn	234	222	L. Ravensburg	152	164	L. Böblingen	50	55	Zusammen	1 677	1 640
L. Heilbronn	593	854	L. Sigmaringen	57	64	L. Esslingen	82	106	Wanderungen insgesamt	6 600	7 023
L. Hohenlohekreis	132	112	Übrige Kreise	266	254	L. Göppingen	49	51	Insgesamt	6 600	7 023
L. Schwäb. Hall	270	291	Zusammen	9 902	8 931	L. Ludwigsburg	112	132	<u>Landkreis Heidenheim</u>		
L. Main-Tauber-K.	172	110	in andere Bundesländer			L. Rems-Murr-Krs.	106	91	im gleichen Land		
L. Heidenheim	129	61	K. Hamburg	67	55	K. Stuttgart	138	170	K. Stuttgart	252	285
L. Ostalbkreis	267	223	K. Frankfurt/Main	43	52	L. Heilbronn	304	382	L. Böblingen	59	83
K. Karlsruhe	145	133	K. München	90	124	L. Schwäb. Hall	302	325	L. Esslingen	123	192
L. Karlsruhe	213	152	K. Nürnberg	50	50	L. Main-Tauber-K.	152	114	L. Göppingen	155	146
L. Rastatt	55	65	L. Ostallgäu	33	60	L. Ostalbkreis	87	58	L. Ludwigsburg	61	129
K. Heidelberg	94	88	K. Berlin (West)	127	107	L. Neckar-Odenw.	71	48	L. Rems-Murr-Krs.	73	147
K. Mannheim	102	94	Übrige Kreise	2 317	2 156	Übrige Kreise	464	522	L. Schwäb. Hall	436	393
L. Neckar-Odenw.	121	85	Zusammen	2 727	2 604	Zusammen	2 148	2 292	L. Ostalbkreis	62	78
L. Rhein-Neckar	142	168	Wanderungen über die Grenzen des Bundesgebietes			in andere Bundesländer			L. Reutlingen	78	103
K. Pforzheim	102	129	Zusammen	4 751	6 870	Übrige Kreise	472	602	L. Tübingen	65	135
L. Calw	235	301	Wanderungen insgesamt	17 380	18 405	Zusammen	472	602	K. Ulm	127	209
L. Enzkreis	341	500	Insgesamt	17 380	18 405	<u>Landkreis Main-Tauber-Kreis</u>			L. Alb-Donau-Krs.	67	80
L. Freudenstadt	92	136	<u>Stadtkreis Heilbronn</u>			im gleichen Land			L. Biberach	53	69
K. Freiburg/Brsg.	99	100	im gleichen Land			K. Stuttgart	212	221	L. Ravensburg	379	515
L. Breisg.-Hschw.	59	78	K. Stuttgart	253	254	L. Böblingen	17	60	Zusammen	2 045	2 614
L. Ortenaukreis	111	101	L. Böblingen	47	86	L. Esslingen	69	84	in andere Bundesländer		
L. Rottweil	77	81	L. Esslingen	69	84	L. Göppingen	59	66	K. München	62	96
L. Schwarzw.-Baar	93	71	L. Göppingen	52	53	L. Ludwigsburg	110	172	L. Dillingen/Donau	160	255
L. Tuttlingen	65	51	L. Ludwigsburg	222	234	K. Rems-Murr-Krs.	44	76	L. Günzburg	49	61
L. Konstanz	135	124	L. Rems-Murr-Krs.	66	89	K. Heilbronn	82	145	L. Neu-Ulm	50	113
L. Lörrach	60	41	L. Heilbronn	1 905	2 447	L. Hohenlohekreis	114	152	K. Berlin (West)	64	55
L. Waldshut	60	45	L. Hohenlohekreis	170	138	L. Schwäb. Hall	127	138	Übrige Kreise	739	839
L. Reutlingen	154	208	L. Schwäb. Hall	102	96	L. Ostalbkreis	49	80	Zusammen	1 124	1 419
L. Tübingen	233	275	L. Main-Tauber-K.	76	44	K. Karlsruhe	64	71	Wanderungen über die Grenzen des Bundesgebietes		
L. Zollernalbkrs.	80	99	L. Ostalbkreis	66	67	L. Heidelberg	62	67	Zusammen	1 438	1 929
K. Ulm	73	77	L. Karlsruhe	74	61	K. Mannheim	128	125	Wanderungen insgesamt	4 607	5 962
L. Alb-Donau-Krs.	92	93	K. Heidelberg	65	95	L. Neckar-Odenw.	222	240	Insgesamt	4 607	5 962
L. Biberach	51	72	K. Mannheim	57	44	L. Rhein-Neckar	85	117	<u>Landkreis Ostalbkreis</u>		
L. Bodenseekreis	76	90	L. Neckar-Odenw.	96	77	Übrige Kreise	366	518	im gleichen Land		
L. Ravensburg	116	147	L. Rhein-Neckar	106	81	in andere Bundesländer			K. Stuttgart	697	834
L. Sigmaringen	73	56	L. Tübingen	50	71	K. Frankfurt/Main	41	59	L. Böblingen	140	160
Übrige Kreise	48	49	Übrige Kreise	476	509	L. Würzburg	139	178	L. Esslingen	324	302
Zusammen	12 519	11 705	Zusammen	3 952	4 530	L. Miltenberg	114	116	L. Göppingen	432	358
in andere Bundesländer			in andere Bundesländer			L. Main-Spessart	132	191	L. Ludwigsburg	223	267
K. Hamburg	55	70	K. München	46	78	Zusammen	1 905	2 482	L. Rems-Murr-Krs.	827	729
K. Köln	43	57	K. Berlin (West)	62	49	Wanderungen über die Grenzen des Bundesgebietes			in andere Bundesländer		
K. Frankfurt/Main	77	77	Übrige Kreise	895	989	Zusammen	6 523	7 231	K. Stuttgart	697	834
K. München	133	195	Zusammen	1 003	1 116	<u>Landkreis Heilbronn</u>			L. Böblingen	140	160
K. Nürnberg	44	64	Wanderungen über die Grenzen des Bundesgebietes			im gleichen Land			L. Esslingen	324	302
L. Ansbach	36	63	Zusammen	1 568	1 585	K. Stuttgart	526	475	L. Göppingen	432	358
L. Oberallgäu	25	75	Wanderungen insgesamt	6 523	7 231	L. Böblingen	85	105	L. Ludwigsburg	223	267
K. Saarbrücken	56	45	Insgesamt	6 523	7 231	<u>Landkreis Heilbronn</u>			L. Rems-Murr-Krs.	827	729
K. Berlin (West)	191	137	Wanderungen über die Grenzen des Bundesgebietes			im gleichen Land			in andere Bundesländer		
Übrige Kreise	2 803	2 843	Zusammen	6 523	7 231	K. Stuttgart	526	475	K. Stuttgart	697	834
Zusammen	3 436	3 626	Insgesamt	6 523	7 231	L. Böblingen	85	105	L. Böblingen	140	160
Wanderungen über die Grenzen des Bundesgebietes			<u>Landkreis Heilbronn</u>			im gleichen Land			L. Esslingen	324	302
Zusammen	6 378	9 334	in andere Bundesländer			in andere Bundesländer			L. Göppingen	432	358
Wanderungen insgesamt	22 333	24 665	Wanderungen über die Grenzen des Bundesgebietes			in andere Bundesländer			L. Ludwigsburg	223	267
Insgesamt	22 333	24 665	Insgesamt			in andere Bundesländer			L. Rems-Murr-Krs.	827	729

3 Binnenwanderung

3.4 Die hauptsächlichsten Wanderungen zwischen den Kreisen des Bundesgebietes 1976

Kreisfreie Stadt bzw. Landkreis	Zu- züge aus	Fort- züge nach	Kreisfreie Stadt bzw. Landkreis	Zu- züge aus	Fort- züge nach	Kreisfreie Stadt bzw. Landkreis	Zu- züge aus	Fort- züge nach	Kreisfreie Stadt bzw. Landkreis	Zu- züge aus	Fort- züge nach
Übrige Gebiete	nebenstehenden Kreisen	Übrige Gebiete	nebenstehenden Kreisen	Übrige Gebiete	nebenstehenden Kreisen	Übrige Gebiete	nebenstehenden Kreisen	Übrige Gebiete	nebenstehenden Kreisen	Übrige Gebiete	nebenstehenden Kreisen
K. Heilbronn	67	66	L. Waldshut	88	72	K. Heidelberg	62	99	<u>Stadtkreis Mannheim</u>		
L. Heilbronn	79	80	L. Tübingen	67	71	K. Mannheim	78	93	K. Karlsruhe	234	246
L. Hohenlohekreis	58	87	L. Bodenseekreis	60	63	L. Rhein-Neckar	107	123	L. Karlsruhe	264	261
L. Schwäb. Hall	314	361	L. Ravensburg	59	47	K. Pforzheim	52	86	L. Rastatt	93	78
L. Main-Tauber-K.	80	49	L. Sigmaringen	52	39	L. Calw	87	79	K. Heidelberg	422	490
L. Heidenheim	393	436	Übrige Kreise	358	309	L. Freudenstadt	88	75	L. Neckar-Odenw.	274	327
K. Karlsruhe	29	57	Zusammen	8 328	9 463	K. Stuttgart	125	108	L. Rhein-Neckar	1 985	3 318
K. Heidelberg	53	61				L. Böblingen	22	53	K. Pforzheim	42	68
K. Mannheim	48	52	in andere Bundesländer			L. Esslingen	69	67	L. Calw	53	55
L. Rhein-Neckar	48	62	K. Hamburg	95	98	L. Ludwigsburg	65	55	K. Stuttgart	188	229
L. Calw	71	73	K. Hannover	30	50	K. Freiburg/Brsg.	137	202	L. Böblingen	93	129
K. Freiburg/Brsg.	50	72	K. Düsseldorf	34	56	L. Breisg.-Hschw.	106	84	L. Esslingen	66	50
L. Ortenaukreis	39	52	K. Köln	56	78	L. Emmendingen	76	64	L. Göppingen	67	66
L. Konstanz	51	50	K. Frankfurt/Main	85	124	L. Ortenaukreis	622	615	L. Ludwigsburg	94	102
L. Reutlingen	94	118	K. Bergstraße	54	50	L. Schwarzw.-Baar	69	104	K. Heilbronn	44	57
L. Tübingen	148	219	K. Kaiserslautern	37	45	L. Lörrach	58	46	L. Heilbronn	86	109
L. Zollernalbkrs.	50	26	K. Landau/Pfalz	53	45	L. Waldshut	50	53	L. Main-Tauber-K.	125	128
K. Ulm	107	131	K. Ludwigsh./Rh.	89	54	K. Ulm	12	55	L. Ostalbkreis	52	48
L. Alb-Donau-Krs.	99	123	L. Gernersheim	428	575	Übrige Kreise	390	430	K. Freiburg/Brsg.	88	105
L. Biberach	91	102	L. Landau/Bergz.	110	106	Zusammen	4 438	4 453	L. Breisg.-Hschw.	48	51
L. Bodenseekreis	47	66	K. München	91	185	in andere Bundesländer			L. Ortenaukreis	124	139
L. Ravensburg	103	135	L. München	31	63	K. Gernersheim	82	70	L. Schwarzw.-Baar	55	52
Übrige Kreise	405	423	K. Nürnberg	50	44	K. München	58	55	L. Konstanz	69	67
Zusammen	5 167	5 551	K. Saarbrücken	70	42	L. Gernersheim	82	70	L. Lörrach	63	61
in andere Bundesländer			K. Berlin (West)	168	126	K. München	58	55	Übrige Kreise	547	560
K. München	92	143	Übrige Kreise	2 583	2 740	K. Berlin (West)	104	41	Zusammen	5 176	6 796
K. Nürnberg	53	38	Zusammen	4 064	4 490	Übrige Kreise	1 497	1 189	in andere Bundesländer		
L. Ansbach	103	89	Wanderungen über die Grenzen			Zusammen	1 441	1 355	K. Hamburg	48	74
L. Dillingen/Don.	32	61	des Bundesgebietes			Wanderungen über die Grenzen			K. Köln	87	88
L. Neu-Ulm	56	78	Zusammen	2 590	3 609	des Bundesgebietes			K. Darmstadt	40	76
L. Donau-Ries	157	187	Wanderungen insgesamt			Zusammen	1 971	2 247	K. Frankfurt/Main	119	145
K. Berlin (West)	85	65	Insgesamt	14 982	17 562	Wanderungen insgesamt			K. Wiesbaden	31	60
Übrige Kreise	1 392	1 566				Insgesamt	8 150	8 055	L. Groß-Gerau	31	79
Zusammen	1 970	2 227							L. Main-Taunus-K.	27	59
Wanderungen über die Grenzen			<u>Landkreis Karlsruhe</u>			<u>Stadtkreis Heidelberg</u>			L. Bergstraße	912	1 394
des Bundesgebietes			im gleichen Land			im gleichen Land			L. Main-Kinzig-K.	21	56
Zusammen	2 541	2 852	K. Baden-Baden	73	73	K. Karlsruhe	277	261	L. Odenwaldkreis	36	66
Wanderungen insgesamt			K. Karlsruhe	4 233	2 659	K. Karlsruhe	293	208	K. Frankenth./Pr.	96	69
Insgesamt	9 678	10 630	L. Rastatt	477	645	L. Rastatt	99	62	K. Kaiserslautern	93	81
<u>Stadtkreis Baden-Baden</u>			K. Heidelberg	208	293	L. Mannheim	490	422	K. Ludwigsh./Rh.	1 045	891
im gleichen Land			K. Mannheim	261	264	L. Neckar-Odenw.	259	182	K. Neustadt/Wein.	62	60
K. Karlsruhe	104	133	L. Neckar-Odenw.	108	118	L. Rhein-Neckar	2 824	3 628	K. Speyer	71	61
L. Karlsruhe	73	73	K. Pforzheim	191	192	K. Pforzheim	74	64	K. Worms	60	76
L. Rastatt	790	764	L. Calw	162	192	L. Calw	51	47	L. Bad Dürkheim	147	237
K. Stuttgart	44	56	L. Enzkreis	468	608	L. Enzkreis	36	59	L. Donnersbergkr.	34	62
K. Freiburg/Brsg.	82	91	K. Freudenstadt	86	79	K. Stuttgart	245	196	L. Gernersheim	56	62
L. Ortenaukreis	182	195	K. Stuttgart	247	243	L. Böblingen	46	52	L. Kaiserslautern	54	62
Übrige Kreise	580	607	L. Böblingen	93	68	L. Esslingen	61	51	L. Landau-Bergz.	64	52
Zusammen	1 855	1 919	L. Esslingen	117	80	L. Göppingen	71	54	L. Ludwigshafen	286	350
in andere Bundesländer			L. Göppingen	88	93	L. Ludwigsburg	88	94	K. München	92	122
K. München	37	60	L. Ludwigsburg	152	213	L. Rems-Murr-Krs.	69	63	K. Nürnberg	69	37
K. Berlin (West)	75	42	L. Rems-Murr-Krs.	44	79	K. Heilbronn	95	65	K. Saarbrücken	84	75
Übrige Kreise	772	726	K. Heilbronn	61	74	L. Heilbronn	144	114	L. Saarlouis	60	40
Zusammen	884	828	L. Heilbronn	280	184	L. Schwäb. Hall	68	42	K. Berlin (West)	160	141
Wanderungen über die Grenzen			L. Main-Tauber-K.	67	62	L. Main-Tauber-K.	94	65	Übrige Kreise	2 740	2 773
des Bundesgebietes			K. Freiburg/Brsg.	144	148	L. Ostalbkreis	61	53	Zusammen	6 625	7 348
Zusammen	599	702	L. Breisg.-Hschw.	99	90	K. Freiburg/Brsg.	134	86	Wanderungen über die Grenzen		
Wanderungen insgesamt			L. Emmendingen	72	41	L. Breisg.-Hschw.	87	57	des Bundesgebietes		
Insgesamt	3 338	3 449	L. Ortenaukreis	261	364	L. Ortenaukreis	141	102	Zusammen	4 604	5 996
<u>Stadtkreis Karlsruhe</u>			L. Schwarzw.-Baar	63	71	L. Schwarzw.-Baar	49	54	Wanderungen insgesamt		
im gleichen Land			L. Konstanz	75	57	L. Konstanz	79	79	Insgesamt	16 405	20 140
K. Baden-Baden	133	104	L. Lörrach	67	65	L. Lörrach	59	31	<u>Landkreis Neckar-Odenwald-Kreis</u>		
L. Karlsruhe	2 659	4 233	L. Waldshut	59	49	L. Tübingen	64	39	im gleichen Land		
L. Rastatt	631	692	L. Reutlingen	63	63	Übrige Kreise	427	353	K. Karlsruhe	116	142
K. Heidelberg	261	277	L. Tübingen	35	35	Zusammen	6 485	6 583	L. Karlsruhe	118	108
K. Mannheim	246	234	Übrige Kreise	352	354	in andere Bundesländer			K. Heidelberg	182	259
L. Neckar-Odenw.	142	116	Zusammen	9 473	8 346	K. Hamburg	85	110	K. Mannheim	327	274
L. Rhein-Neckar	388	308	K. Hamburg	77	63	K. Düsseldorf	61	46	L. Rhein-Neckar	567	558
K. Pforzheim	189	214	K. Köln	38	73	K. Bonn	78	50	L. Calw	57	59
L. Calw	195	214	K. Frankfurt/Main	62	82	K. Köln	60	56	K. Stuttgart	143	180
L. Enzkreis	65	76	L. Bergstraße	46	51	K. Darmstadt	55	62	L. Esslingen	39	71
L. Freudenstadt	268	313	K. Ludwigsh./Rh.	81	52	K. Frankfurt/Main	133	141	L. Ludwigsburg	85	121
K. Stuttgart	91	96	K. Speyer	51	53	L. Darmstadt	51	39	K. Heilbronn	77	96
L. Böblingen	82	106	L. Gernersheim	200	208	L. Bergstraße	226	169	L. Heilbronn	296	361
L. Esslingen	83	65	L. Landau/Bergz.	64	56	L. Marburg-Bied.	51	26	L. Hohenlohekreis	48	71
L. Göppingen	133	145	L. Ludwigshafen	48	54	K. Ludwigsh./Rh.	137	80	L. Schwäb. Hall	31	50
L. Ludwigsburg	59	70	K. München	82	125	K. Mainz	44	64	L. Main-Tauber-K.	240	222
L. Rems-Murr-Krs.	114	112	K. Saarbrücken	50	74	L. Bad Dürkheim	58	40	K. Freiburg/Brsg.	37	53
L. Heilbronn	57	69	K. Berlin (West)	34	74	L. Gernersheim	50	30	L. Ortenaukreis	59	83
L. Ostalbkreis	308	243	Übrige Kreise	2 122	2 178	L. Ludwigshafen	51	39	Übrige Kreise	456	440
K. Freiburg/Brsg.	184	140	Zusammen	3 015	3 087	K. München	157	180	Zusammen	2 878	3 148
L. Breisg.-Hschw.	92	47	Wanderungen über die Grenzen			K. Nürnberg	38	51	in andere Bundesländer		
L. Ortenaukreis	467	359	des Bundesgebietes			K. Saarbrücken	140	98	K. Frankfurt/Main	63	56
L. Emmendingen	42	42	Zusammen	2 745	4 519	K. Berlin (West)	218	157	L. Bergstraße	55	55
L. Rottweil	144	86	Wanderungen insgesamt			Übrige Kreise	3 077	2 562	L. Odenwaldkreis	25	50
L. Schwarzw.-Baar	160	114	Insgesamt	15 233	15 952	Wanderungen über die Grenzen			K. Ludwigsh./Rh.	61	26
L. Konstanz	183	77	<u>Landkreis Rastatt</u>			des Bundesgebietes			K. München	18	56
L. Lörrach			im gleichen Land			Zusammen	2 473	2 546	K. Würzburg	21	52
			K. Baden-Baden	764	790	Wanderungen insgesamt			L. Miltenberg	80	69
			K. Karlsruhe	697	631	Insgesamt	13 785	13 174	K. Berlin (West)	81	57
			L. Karlsruhe	645	477				Übrige Kreise	1 033	1 035
									Zusammen	1 437	1 456

3 Binnenwanderung

3.4 Die hauptsächlichsten Wanderungen zwischen den Kreisen des Bundesgebietes 1976

Kreisfreie Stadt bzw. Landkreis	Zu- züge aus	Fort- züge nach	Kreisfreie Stadt bzw. Landkreis	Zu- züge aus	Fort- züge nach	Kreisfreie Stadt bzw. Landkreis	Zu- züge aus	Fort- züge nach	Kreisfreie Stadt bzw. Landkreis	Zu- züge aus	Fort- züge nach
Übrige Gebiete	nebenstehenden Kreisen	Übrige Gebiete	nebenstehenden Kreisen	Übrige Gebiete	nebenstehenden Kreisen	Übrige Gebiete	nebenstehenden Kreisen	Übrige Gebiete	nebenstehenden Kreisen	Übrige Gebiete	nebenstehenden Kreisen
Wanderungen über die Grenzen des Bundesgebietes			L. Konstanz	55	50	Wanderungen über die Grenzen des Bundesgebietes			K. Berlin (West)	213	214
Zusammen			L. Tübingen	48	56	Zusammen			Übrige Kreise	2 745	2 658
			Übrige Kreise	567	526				Zusammen	3 708	3 866
Wanderungen insgesamt			Zusammen	3 755	3 809	Wanderungen insgesamt			Wanderungen über die Grenzen des Bundesgebietes		
Insgesamt			in andere Bundesländer			Insgesamt			Zusammen		
			K. Hamburg	18	56				Wanderungen insgesamt		
			K. München	37	53				Insgesamt		
			K. Berlin (West)	63	52				Landkreis Breisgau- Hochschwarzwald		
			Übrige Kreise	967	1 044				im gleichen Land		
			Zusammen	1 085	1 205				K. Freiburg/Brsg.	3 632	2 648
			Wanderungen über die Grenzen des Bundesgebietes						L. Emmendingen	810	858
			Zusammen						L. Ortenaukreis	489	415
									L. Rottweil	90	66
									L. Schwarzw.-Baar	367	365
									L. Tuttlingen	62	82
									L. Konstanz	214	214
									L. Lörrach	643	498
									L. Waldshut	393	310
									K. Stuttgart	160	148
									L. Böblingen	64	46
									L. Esslingen	65	52
									L. Ludwigsburg	78	59
									L. Rems-Murr-Krs.	40	64
									K. Karlsruhe	140	181
									L. Karlsruhe	90	99
									L. Rastatt	84	106
									K. Heidelberg	57	87
									K. Mannheim	51	48
									L. Rhein-Neckar	81	81
									L. Calw	50	34
									L. Bodenseekreis	47	58
									L. Ravensberg	54	46
									L. Sigmaringen	60	58
									Übrige Kreise	527	500
									Zusammen	8 348	7 123
									in andere Bundesländer		
									K. Hamburg	78	78
									K. Köln	64	50
									K. Frankfurt/Main	53	55
									K. München	75	107
									K. Berlin (West)	178	114
									Übrige Kreise	2 407	2 097
									Zusammen	2 855	2 501
									Wanderungen über die Grenzen des Bundesgebietes		
									Zusammen		
									Wanderungen insgesamt		
									Insgesamt		
									Landkreis Emmendingen		
									im gleichen Land		
									K. Freiburg/Brsg.	1 133	866
									L. Breisg.-Hschw.	858	810
									L. Ortenaukreis	475	477
									L. Schwarzw.-Baar	151	116
									L. Konstanz	95	78
									L. Lörrach	189	151
									L. Waldshut	89	85
									K. Stuttgart	64	72
									K. Karlsruhe	47	92
									L. Karlsruhe	41	72
									L. Rastatt	64	76
									Übrige Kreise	562	509
									Zusammen	3 827	3 466
									in andere Bundesländer		
									K. München	29	51
									K. Berlin (West)	80	40
									Übrige Kreise	855	983
									Zusammen	964	1 074
									Wanderungen über die Grenzen des Bundesgebietes		
									Zusammen		
									Wanderungen insgesamt		
									Insgesamt		
									Landkreis Ortenaukreis		
									im gleichen Land		
									K. Freiburg/Brsg.	682	800
									L. Breisg.-Hschw.	415	489
									L. Emmendingen	477	475
									L. Rottweil	186	172
									L. Schwarzw.-Baar	314	370

3.4 Die hauptsächlichen Wanderungen zwischen den Kreisen des Bundesgebietes 1976

[illegible]

3 Binnenwanderung

3.4 Die hauptsächlichen Wanderungen zwischen den Kreisen des Bundesgebietes 1976

Kreisfreie Stadt bzw. Landkreis Übrige Gebiete	Zu- züge aus	Fort- züge nach	Kreisfreie Stadt bzw. Landkreis Übrige Gebiete	Zu- züge aus	Fort- züge nach	Kreisfreie Stadt bzw. Landkreis Übrige Gebiete	Zu- züge aus	Fort- züge nach	Kreisfreie Stadt bzw. Landkreis Übrige Gebiete	Zu- züge aus	Fort- züge nach
K. München	136	158	L. Biberach	508	518	L. Rottweil	55	29	L. Tuttlingen	107	131
K. Berlin (West)	107	94	L. Bodenseekreis	57	65	L. Schwarzw.-Baar	110	112	L. Konstanz	326	321
Übrige Kreise	2 053	2 060	L. Ravensburg	217	195	L. Tuttlingen	77	63	Übrige Kreise	490	605
Zusammen	2 399	2 412	L. Sigmaringen	140	122	L. Konstanz	670	633	Zusammen	4 117	4 387
Wanderungen über die Grenzen des Bundesgebietes			K. Stuttgart	319	357	L. Waldshut	70	55			
Zusammen	2 273	2 960	L. Böblingen	68	60	Übrige Kreise	401	377			
Wanderungen insgesamt			L. Esslingen	194	157				in andere Bundesländer		
Insgesamt	11 852	11 801	L. Göppingen	403	255	Zusammen	4 517	4 254	K. Hamburg	27	52
<u>Landkreis Zollernalbkreis</u>			L. Ludwigsburg	93	92				K. München	53	89
im gleichen Land			L. Rems-Murr-Krs.	73	98				L. Neu-Ulm	44	68
L. Reutlingen	442	416	L. Schwäb. Hall	64	46				K. Berlin (West)	81	70
L. Tübingen	371	514	L. Heidenheim	209	127	K. München	85	138	Übrige Kreise	1 523	1 630
K. Ulm	24	84	L. Ostalbkreis	123	99	L. Lindau (Bod.)	224	273	Zusammen	1 728	1 909
L. Alb-Donau-Krs.	52	76	L. Calw	53	31	K. Oberallgäu	59	54			
L. Biberach	90	116	L. Enzkreis	63	16	K. Berlin (West)	159	82	Wanderungen über die Grenzen des Bundesgebietes		
L. Bodenseekreis	80	67	L. Konstanz	75	45	Übrige Kreise	1 918	1 608	Zusammen	817	1 016
L. Ravensburg	161	117	Übrige Kreise	465	480	Zusammen	2 445	2 155	Wanderungen insgesamt		
L. Sigmaringen	370	382	Zusammen	4 696	4 232				Insgesamt	6 662	7 312
K. Stuttgart	258	298	in andere Bundesländer			Wanderungen über die Grenzen des Bundesgebietes					
L. Böblingen	87	159	K. München	63	157	Zusammen	2 117	2 418			
L. Esslingen	165	149	L. Günzburg	61	74	Wanderungen insgesamt					
L. Göppingen	57	86	L. Neu-Ulm	749	805	Insgesamt	9 079	8 827			
L. Ludwigsburg	99	80	K. Berlin (West)	54	49				<u>Bayern</u>		
L. Rems-Murr-Krs.	60	84	Übrige Kreise	1 154	1 113				<u>Krsfr. Stadt Ingolstadt</u>		
L. Ostalbkreis	26	50	Zusammen	2 081	2 198	<u>Landkreis Ravensburg</u>			im gleichen Land		
L. Calw	77	105	Wanderungen über die Grenzen des Bundesgebietes			im gleichen Land			L. Reutlingen	203	171
L. Freudenstadt	92	93	Zusammen	2 074	2 061	L. Tübingen	167	185	L. Biberach	167	185
K. Freiburg/Brsg.	51	63	Wanderungen insgesamt			L. Zollernalbkrs.	117	161	L. Fürstentfeldbr.	23	59
L. Ortenaukreis	52	58	Insgesamt	8 851	8 491	K. Ulm	115	171	L. München	64	89
L. Rottweil	269	226	<u>Landkreis Biberach</u>			L. Alb-Donau-Krs.	195	217	L. Neubg.-Schrob.	197	186
L. Schwarzw.-Baar	132	110	im gleichen Land			L. Biberach	811	824	L. Pfaffenh./Ilm	416	348
L. Tuttlingen	126	116	L. Reutlingen	154	176	L. Bodenseekreis	1 071	984	L. Kelheim	89	82
L. Konstanz	130	179	L. Tübingen	106	161	K. Stuttgart	446	448	K. Regensburg	55	39
Übrige Kreise	380	393	L. Zollernalbkrs.	116	90	L. Böblingen	84	71	K. Nürnberg	35	62
Zusammen	3 651	4 021	K. Ulm	244	259	L. Esslingen	182	150	K. Augsburg	51	53
in andere Bundesländer			L. Alb-Donau-Krs.	518	508	L. Göppingen	155	127	Übrige Kreise	902	940
K. München	17	57	L. Bodenseekreis	190	235	L. Ludwigsburg	147	116	Zusammen	2 911	3 308
K. Berlin (West)	64	45	L. Ravensburg	824	811	L. Rems-Murr-Krs.	164	152			
Übrige Kreise	895	1 065	L. Sigmaringen	333	379	L. Heidenheim	69	53	in andere Bundesländer		
Zusammen	976	1 167	K. Stuttgart	189	255	L. Ostalbkreis	135	103	Übrige Kreise	778	639
Wanderungen über die Grenzen des Bundesgebietes			L. Böblingen	53	42	K. Karlsruhe	47	59	Zusammen	778	639
Zusammen	1 996	2 108	L. Esslingen	114	116	L. Rhein-Neckar	47	54			
Wanderungen insgesamt			L. Göppingen	96	180	L. Calw	62	61	Wanderungen über die Grenzen des Bundesgebietes		
Insgesamt	6 623	7 296	L. Ludwigsburg	72	51	K. Freiburg/Brsg.	124	127	Zusammen	1 320	1 476
<u>Stadtkreis Ulm</u>			L. Rems-Murr-Krs.	79	47	L. Breisg.-Hschw.	46	54	Wanderungen insgesamt		
im gleichen Land			L. Heidenheim	80	67	L. Ortenaukreis	69	63	Insgesamt	5 009	5 423
L. Reutlingen	113	74	L. Ostalbkreis	102	91	L. Rottweil	75	54			
L. Tübingen	67	86	K. Freiburg/Brsg.	52	58	L. Schwarzw.-Baar	83	67			
L. Zollernalbkrs.	84	24	L. Schwarzw.-Baar	53	43	L. Tuttlingen	73	71			
L. Alb-Donau-Krs.	1 060	1 213	L. Tuttlingen	59	43	L. Konstanz	258	285			
L. Biberach	259	244	L. Konstanz	88	111	L. Waldshut	60	31			
L. Bodenseekreis	75	50	Übrige Kreise	457	378	Übrige Kreise	432	438			
L. Ravensburg	171	115	Zusammen	3 979	4 101	Zusammen	6 042	5 853	<u>Krsfr. Stadt München</u>		
L. Sigmaringen	120	84	in andere Bundesländer			in andere Bundesländer			im gleichen Land		
K. Stuttgart	276	212	K. München	74	113	K. Ingolstadt	415	285	K. Rosenheim	248	206
L. Böblingen	72	54	L. Günzburg	123	115	L. Garmisch-Part.	176	238	L. Altötting	484	389
L. Esslingen	78	121	L. Neu-Ulm	157	145	L. Weilh.-Schong.	24	53	L. Berchtesg. Ld.	508	386
L. Göppingen	169	106	L. Lindau (Bod.)	54	38	L. Kempten/Allgäu	82	114	L. Bad Tölz-Wolf.	967	1 021
L. Ludwigsburg	77	73	L. Unterallgäu	88	53	K. Memmingen	103	86	L. Dachau	1 102	1 678
L. Rems-Murr-Krs.	68	74	K. Berlin (West)	53	33	L. Neu-Ulm	68	99	L. Ebersberg	1 257	1 931
L. Heidenheim	135	65	Übrige Kreise	832	916	L. Lindau (Bod.)	431	474	L. Eichstätt	462	279
L. Ostalbkreis	131	107	Zusammen	1 381	1 413	L. Unterallgäu	126	119	L. Erding	552	693
L. Rastatt	55	41	Wanderungen über die Grenzen des Bundesgebietes			L. Oberallgäu	258	228	L. Freising	986	1 289
L. Konstanz	64	41	Zusammen	745	912	K. Berlin (West)	145	82	L. Fürstentfeldbr.	2 779	3 832
Übrige Kreise	523	452	Wanderungen insgesamt			Übrige Kreise	2 037	1 716	L. Garmisch-Part.	638	673
Zusammen	3 597	3 207	Insgesamt	6 105	6 426	Zusammen	3 506	3 257	L. Landsberg/Lech	479	484
in andere Bundesländer			<u>Landkreis Bodenseekreis</u>			Wanderungen über die Grenzen des Bundesgebietes			L. Miesbach	760	791
K. München	115	143	im gleichen Land			Zusammen	1 568	1 998	L. Mühldorf/Inn	558	562
L. Günzburg	85	101	L. Reutlingen	85	69	Wanderungen insgesamt			L. München	7 067	10 477
L. Neu-Ulm	1 366	1 718	L. Tübingen	81	95	Insgesamt	11 116	11 108	L. Neubg.-Schrob.	281	164
Übrige Kreise	1 304	1 101	L. Zollernalbkrs.	67	80	<u>Landkreis Sigmaringen</u>			L. Pfaffenh./Ilm	395	435
Zusammen	2 870	3 063	K. Ulm	50	75	im gleichen Land			L. Rosenheim	1 041	1 281
Wanderungen über die Grenzen des Bundesgebietes			L. Alb-Donau-Krs.	65	57	L. Reutlingen	315	285	L. Starnberg	1 428	2 052
Zusammen	2 449	2 082	L. Biberach	235	190	L. Tübingen	152	156	L. Traunstein	879	746
Wanderungen insgesamt			L. Ravensburg	984	1 071	L. Zollernalbkrs.	382	370	L. Weilh.-Schong.	587	668
Insgesamt	8 916	8 352	L. Sigmaringen	355	286	K. Ulm	84	120	K. Landshut	308	234
<u>Landkreis Alb-Donau-Kreis</u>			K. Stuttgart	293	284	K. Regensburg	556	605	K. Passau	285	198
im gleichen Land			L. Böblingen	76	56	K. Amberg	190	222	K. Straubing	203	128
L. Reutlingen	171	211	L. Esslingen	113	89	L. Rottal-Inn	435	367	L. Deggendorf	415	343
L. Tübingen	142	146	L. Göppingen	111	94	L. Straubing-Bo.	233	146	L. Freyung-Graf.	319	186
L. Zollernalbkrs.	76	52	L. Ludwigsburg	90	76	L. Dingolf.-Lod.	287	269	L. Kelheim	335	282
K. Ulm	1 213	1 060	L. Rems-Murr-Krs.	75	64	K. Amberg	100	42	L. Landshut	346	434
Wanderungen über die Grenzen des Bundesgebietes			L. Ostalbkreis	66	47	K. Regensburg	561	369	L. Passau	621	385
Zusammen	2 449	2 082	K. Karlsruhe	63	60	K. Weiden/Opf.	125	64	L. Regen	312	166
Wanderungen insgesamt			L. Calw	57	32	L. Amberg-Sulzb.	129	73	L. Rottal-Inn	435	367
Insgesamt	8 916	8 352	K. Freiburg/Brsg.	135	140	L. Neumarkt/Opf.	160	207	L. Straubing-Bo.	233	146
<u>Landkreis Alb-Donau-Kreis</u>			L. Breisg.-Hschw.	58	47	L. Neustadt/Wald.	167	78	L. Dingolf.-Lod.	287	269
im gleichen Land			L. Ortenaukreis	60	62	L. Regensburg	258	179	K. Amberg	100	42
L. Reutlingen	171	211				L. Schwandorf	361	167	K. Regensburg	561	369
L. Tübingen	142	146				K. Tirschenreuth	121	50	K. Weiden/Opf.	125	64
L. Zollernalbkrs.	76	52				K. Bamberg	118	82	L. Amberg-Sulzb.	129	73
K. Ulm	1 213	1 060				K. Bayreuth	122	91	L. Neumarkt/Opf.	160	207

3 Binnenwanderung

3.4 Die hauptsächlichen Wanderungen zwischen den Kreisen des Bundesgebietes 1976

Kreisfreie Stadt bzw. Landkreis	Zu- züge aus	Fort- züge nach	Kreisfreie Stadt bzw. Landkreis	Zu- züge aus	Fort- züge nach	Kreisfreie Stadt bzw. Landkreis	Zu- züge aus	Fort- züge nach	Kreisfreie Stadt bzw. Landkreis	Zu- züge aus	Fort- züge nach
Ubrige Gebiete	nebenstehenden Kreisen	Ubrige Gebiete	nebenstehenden Kreisen	Ubrige Gebiete	nebenstehenden Kreisen	Ubrige Gebiete	nebenstehenden Kreisen	Ubrige Gebiete	nebenstehenden Kreisen	Ubrige Gebiete	nebenstehenden Kreisen
K. Coburg	137	69	K. Kassel	122	54	in andere Bundesländer			<u>Landkreis Ebersberg</u>		
K. Hof	80	39	L. Fulda	52	25	K. Berlin (West)	148	44	im gleichen Land		
L. Bamberg	57	50	L. Marburg-Bied.	101	70	Ubrige Kreise	386	370	L. Bad Tölz-Wolf.	1 931	1 257
L. Bayreuth	77	54	K. Koblenz	51	41	Zusammen	534	414	L. Erding	64	60
L. Coburg	66	35	L. Birkenfeld	62	17	Wanderungen über die Grenzen			L. Freising	187	289
L. Forchheim	60	40	K. Kaiserslautern	50	27	des Bundesgebietes			L. Fürstenfeldbr.	63	69
L. Hof	110	62	K. Ludwigsh./Rh.	65	24	Zusammen	308	410	L. Mühldorf/Inn	129	99
L. Kronach	68	23	K. Mainz	121	110	Wanderungen insgesamt			L. München	83	109
L. Kulmbach	76	55	K. Stuttgart	602	411	Insgesamt	3 154	3 361	L. Rosenheim	587	491
L. Lichtenfels	68	59	L. Böttingen	133	118	<u>Landkreis Bad Tölz-Wolfrats-</u>			L. Starnberg	282	363
L. Wunsiedel/Fgb.	127	57	L. Esslingen	203	155	hausen			K. Augsburg	60	77
K. Ansbach	64	50	L. Göppingen	99	77	im gleichen Land			Ubrige Kreise	1 058	1 046
K. Erlangen	207	218	L. Ludwigsburg	195	133	K. München	1 021	967	Zusammen	4 491	3 913
K. Fürth	93	47	L. Rems-Murr-Krs.	124	90	L. Ebersberg	60	64	in andere Bundesländer		
K. Nürnberg	727	525	K. Heilbronn	78	46	L. Fürstenfeldbr.	107	348	K. Berlin (West)	80	29
L. Ansbach	230	158	L. Heilbronn	59	52	L. Garmisch-Part.	121	191	Ubrige Kreise	920	693
L. Erlangen-Höch.	64	72	L. Schwab. Hall	98	44	L. Miesbach	220	227	Zusammen	1 000	722
L. Fürth	85	62	L. Main-Tauber-K.	62	37	L. München	381	324	Wanderungen über die Grenzen		
L. Nürnberger Ld.	121	126	L. Heidenheim	96	62	L. Rosenheim	82	95	des Bundesgebietes		
L. Neustadt/Aisch	70	53	L. Ostalbkreis	143	92	L. Starnberg	181	169	Zusammen	645	639
L. Roth	107	107	K. Baden-Baden	60	37	L. Traunstein	50	44	Wanderungen insgesamt		
L. Weißenburg/Gu.	136	72	K. Karlsruhe	185	90	L. Weilh.-Schong.	171	239	Insgesamt	6 136	5 274
K. Aschaffenburg	75	44	L. Karlsruhe	125	83	L. Neu-Ulm	28	78	<u>Landkreis Eichstätt</u>		
K. Schweinfurt	97	33	L. Rastatt	55	58	Ubrige Kreise	956	855	im gleichen Land		
K. Würzburg	297	206	K. Heidelberg	180	157	in andere Bundesländer			K. Ingolstadt	1 035	794
L. Aschaffenburg	66	30	K. Mannheim	122	92	K. Berlin (West)	54	40	K. München	279	462
L. Bad Kissingen	124	67	L. Neckar-Odenw.	56	18	Ubrige Kreise	1 065	807	L. Neuburg-Schrob.	75	61
L. Rhön-Grabfeld	584	579	L. Rhein-Neckar	147	130	Zusammen	1 119	847	L. Pfaffenh./Ilm	89	110
L. Haßberge	100	39	K. Pforzheim	53	37	Wanderungen über die Grenzen			L. Kelheim	141	123
L. Eitzingen	65	29	L. Calw	63	47	des Bundesgebietes			K. Regensburg	80	48
L. Miltenberg	76	49	L. Enzkreis	33	53	Zusammen	2 035	1 023	L. Neumarkt/Opf.	44	52
L. Main-Spessart	86	28	K. Freiburg/Brsg.	259	123	Wanderungen insgesamt			K. Nürnberg	96	89
L. Schweinfurt	97	43	L. Breisg.-Hschw.	107	75	Insgesamt	6 532	5 471	L. Roth	81	61
L. Würzburg	191	122	L. Emmendingen	51	29	<u>Landkreis Berchtesgadener Land</u>			L. Weißenburg-Gu.	59	72
K. Augsburg	703	505	L. Ortenaukreis	132	74	im gleichen Land			Ubrige Kreise	205	97
K. Kaufbeuren	166	155	L. Schwartzw.-Baar	77	43	K. München	386	508	Zusammen	909	788
K. Kempten/Allgäu	222	159	L. Tuttlingen	51	40	L. Altötting	92	73	in andere Bundesländer		
K. Memmingen	128	67	L. Konstanz	224	149	L. Mühldorf/Inn	50	40	Ubrige Kreise	381	342
L. Aichach-Fried.	214	242	L. Lörrach	105	59	L. München	75	79	Zusammen	381	342
L. Augsburg	663	306	L. Waldshut	82	42	L. Rosenheim	200	219	Wanderungen über die Grenzen		
L. Dillingen/Don.	194	103	L. Reutlingen	104	57	L. Traunstein	478	416	des Bundesgebietes		
L. Günzburg	191	152	L. Tübingen	158	136	L. Passau	62	52	Zusammen	222	255
L. Neu-Ulm	187	138	L. Zollernalbkrs.	57	17	L. Rottal-Inn	57	45	Wanderungen insgesamt		
L. Lindau (Bod.)	202	130	K. Ulm	143	115	Ubrige Kreise	1 032	1 093	Insgesamt	3 696	3 354
L. Ostallgäu	307	244	L. Alb-Donau-Krs.	157	63	in andere Bundesländer			<u>Landkreis Erding</u>		
L. Unterallgäu	278	204	L. Biberach	113	75	K. Berlin (West)	92	34	im gleichen Land		
L. Donau-Ries	274	205	L. Bodenseekreis	138	84	Ubrige Kreise	1 141	840	K. München	693	552
L. Oberallgäu	280	242	L. Ravensburg	238	176	Zusammen	1 233	874	L. Ebersberg	289	187
Ubrige Kreise	42	23	L. Sigmaringen	89	53	Wanderungen über die Grenzen			L. Freising	167	201
Zusammen	39 247	41 155	K. Saarbrücken	407	82	des Bundesgebietes			L. Mühldorf/Inn	197	195
in andere Bundesländer			K. Berlin (West)	1 025	603	Zusammen	1 031	908	L. München	297	172
K. Kiel	83	70	Ubrige Kreise	3 650	2 347	Wanderungen insgesamt			L. Rosenheim	133	130
K. Lübeck	50	56	Zusammen	16 998	11 494	Insgesamt	2 432	2 525	L. Landshut	79	95
L. Nordfriesland	78	86	Wanderungen über die Grenzen			in andere Bundesländer			Ubrige Kreise	777	728
L. Pinneberg	71	52	des Bundesgebietes			im gleichen Land			Zusammen	2 554	2 260
K. Hamburg	461	495	Zusammen	18 392	18 987	K. Berlin (West)	1 141	840	in andere Bundesländer		
K. Hannover	254	166	Wanderungen insgesamt			Ubrige Kreise	1 233	874	im gleichen Land		
L. Hannover	113	86	Insgesamt	74 637	71 636	Wanderungen über die Grenzen			K. Ebersberg	289	187
L. Göttingen	124	60	<u>Krsfr. Stadt Rosenheim</u>			des Bundesgebietes			L. Freising	167	201
K. Braunschweig	89	67	im gleichen Land			Zusammen	1 031	908	L. Mühldorf/Inn	197	195
L. Goslar	51	23	K. München	206	248	Wanderungen insgesamt			L. München	297	172
K. Bremen	116	103	L. Mühldorf/Inn	62	36	Insgesamt	4 696	4 307	L. Rosenheim	133	130
K. Düsseldorf	332	232	L. Rosenheim	1 291	1 464	<u>Landkreis Dachau</u>			L. Landshut	79	95
K. Duisburg	120	42	L. Traunstein	103	76	im gleichen Land			Ubrige Kreise	777	728
K. Essen	171	97	Ubrige Kreise	761	500	K. München	1 678	1 102	Zusammen	474	409
K. Krefeld	51	24	Zusammen	2 423	2 324	L. Freising	119	74	in andere Bundesländer		
K. Mönchengladb.	51	39	in andere Bundesländer			L. Fürstenfeldbr.	232	235	im gleichen Land		
K. Wuppertal	91	56	Ubrige Kreise	554	340	L. München	250	228	K. München	693	552
L. Mettmann	103	88	Zusammen	554	340	L. Pfaffenh./Ilm	60	68	L. Ebersberg	289	187
L. Neuss	97	65	Wanderungen über die Grenzen			L. Starnberg	43	56	L. Freising	167	201
L. Wesel	70	41	des Bundesgebietes			K. Würzburg	135	5	L. Mühldorf/Inn	197	195
K. Aachen	107	75	Zusammen	497	755	L. Augsburg	63	39	L. München	297	172
K. Bonn	202	173	Wanderungen insgesamt			L. Aichach-Fried.	81	106	L. Rosenheim	133	130
K. Köln	296	321	Insgesamt	3 474	3 419	Ubrige Kreise	806	899	L. Landshut	79	95
L. Aachen	61	59	<u>Landkreis Altötting</u>			Zusammen	3 467	2 812	Ubrige Kreise	777	728
L. Erftkreis	66	49	im gleichen Land			in andere Bundesländer			Zusammen	2 554	2 260
L. Oberberg. Krs.	68	39	K. München	333	484	im gleichen Land			in andere Bundesländer		
L. Rhei.-Berg.K.	51	51	L. Berchtesg. Ld.	73	92	K. München	655	390	im gleichen Land		
L. Rhein-Bieg-Kr.	100	73	L. Mühldorf/Inn	332	378	Zusammen	655	390	K. Dachau	74	119
K. Gelsenkirchen	57	37	L. München	65	81	Wanderungen über die Grenzen			L. Ebersberg	69	63
K. Münster/Westf.	123	74	L. Rosenheim	153	174	des Bundesgebietes			L. Erding	201	162
L. Recklinghausen	100	72	L. Traunstein	233	250	Zusammen	650	1 088	L. Fürstenfeldbr.	94	103
K. Bielefeld	117	53	L. Passau	81	62	Wanderungen insgesamt			L. München	441	367
L. Gütersloh	55	40	L. Rottal-Inn	277	225	Insgesamt	4 772	4 290	L. Pfaffenh./Ilm	94	146
L. Lippe	69	48	Ubrige Kreise	643	791	in andere Bundesländer			L. Rosenheim	62	70
L. Mind.-Lübbecke	74	31	Zusammen	2 312	2 537	im gleichen Land			L. Starnberg	75	56
K. Bochum	95	53	in andere Bundesländer			im gleichen Land			L. Weilh.-Schong.	39	58
K. Dortmund	133	68	K. München	333	484	K. München	1 289	986	K. Landshut	86	96
L. Ennepe-Ruhr-K.	56	33	L. Berchtesg. Ld.	73	92	L. Dachau	74	119	L. Kelheim	127	122
L. Hochsauerland	56	17	L. Mühldorf/Inn	332	378	L. Ebersberg	69	63			
L. Märkischer Kr.	89	53	L. München	65	81	L. Freising	201	162			
L. Siegen	68	42	L. Rosenheim	153	174	L. Fürstenfeldbr.	94	103			
K. Darmstadt	96	61	L. Traunstein	233	250	L. München	441	367			
K. Frankfurt/Main	488	421	L. Passau	81	62	L. Pfaffenh./Ilm	94	146			
K. Offenbach/Main	69	39	L. Rottal-Inn	277	225	L. Rosenheim	62	70			
K. Wiesbaden	129	115	Ubrige Kreise	643	791	L. Starnberg	75	56			
L. Darmstadt	67	50	Zusammen	2 312	2 537	L. Weilh.-Schong.	39	58			
L. Groß-Gerau	43	50	in andere Bundesländer			K. Landshut	86	96			
L. Main-Taunus-K.	131	91	im gleichen Land			L. Kelheim	127	122			
L. Offenbach	92	89	in andere Bundesländer								
L. Hochtaunuskrs.	117	86	im gleichen Land								
L. Main-Kinzig-K.	124	95	in andere Bundesländer								
L. Wetteraukreis	61	39	im gleichen Land								

3 Binnenwanderung

3.4 Die hauptsächlichlichen Wanderungen zwischen den Kreisen des Bundesgebietes 1976

Kreisfreie Stadt bzw. Landkreis	Zu- züge aus	Fort- züge nach	Kreisfreie Stadt bzw. Landkreis	Zu- züge aus	Fort- züge nach	Kreisfreie Stadt bzw. Landkreis	Zu- züge aus	Fort- züge nach	Kreisfreie Stadt bzw. Landkreis	Zu- züge aus	Fort- züge nach
Übrige Gebiete	nebenstehenden Kreisen		Übrige Gebiete	nebenstehenden Kreisen		Übrige Gebiete	nebenstehenden Kreisen		Übrige Gebiete	nebenstehenden Kreisen	
L. Landshut			Landkreis Landsberg a. Lech			L. Erding			Landkreis Rosenheim		
K. Nürnberg	109	134	im gleichen Land			L. Freising	172	294	im gleichen Land		
Übrige Kreise	51	35	K. München	484	479	L. Fürstfeldbr.	367	441	K. München	1 281	1 041
Zusammen	1 409	1 107	L. Fürstfeldbr.	194	145	L. Landsberg/Lech	481	621	K. Rosenheim	1 464	1 291
in andere Bundesländer			L. Garmisch-Part.	85	82	L. Miesbach	111	136	L. Altötting	174	153
K. Berlin (West)	71	24	L. München	125	103	L. Mühldorf/Inn	103	125	L. Berchtesg. Ld.	219	200
Übrige Kreise	1 125	692	L. Starnberg	111	103	L. Neuburg-Schrob.	167	167	L. Bad Tölz-Wolf.	95	82
Zusammen	1 196	716	L. Weilh.-Schong.	159	177	L. Pfaffenh./Ilm	90	95	L. Ebersberg	363	282
Wanderungen über die Grenzen			K. Augsburg	180	175	L. Rosenheim	167	287	L. Erding	130	133
des Bundesgebietes			K. Kaufbeuren	69	108	L. Starnberg	445	400	L. Freising	70	62
Zusammen	680	974	L. Aichach-Fried.	65	65	L. Traunstein	117	145	L. Fürstfeldbr.	119	65
Wanderungen insgesamt			L. Augsburg	151	248	L. Weilh.-Schong.	169	181	L. Miesbach	320	204
Insgesamt	6 096	5 314	L. Günzburg	96	48	L. Deggendorf	58	45	L. Mühldorf/Inn	411	359
Landkreis Fürstfeldbruck			L. Ostallgäu	107	152	L. Landshut	67	50	L. München	287	167
im gleichen Land			L. Unterallgäu	68	55	L. Passau	64	56	L. Starnberg	72	60
K. Ingolstadt	59	23	Übrige Kreise	738	654	L. Rottal-Inn	66	46	L. Traunstein	564	526
K. München	3 832	2 779	Zusammen			K. Regensburg	78	41	K. Nürnberg	56	36
L. Bad Tölz-Wolf.	348	107	Übrige Kreise	935	662	K. Nürnberg	132	71	Übrige Kreise	1 178	1 000
L. Dachau	235	232	Zusammen			L. Roth	359	29	Zusammen		
L. Ebersberg	99	129	in andere Bundesländer			K. Augsburg	95	84	K. Berlin (West)	98	69
L. Freising	103	94	Wanderungen über die Grenzen			L. Augsburg	44	63	Übrige Kreise	1 541	1 146
L. Garmisch-Part.	56	91	des Bundesgebietes			Übrige Kreise	1 409	1 053	Zusammen		
L. Landsberg/Lech	145	194	Zusammen	348	393	Zusammen			in andere Bundesländer		
L. Miesbach	23	53	Wanderungen insgesamt			in andere Bundesländer			Wanderungen über die Grenzen		
L. Pfaffenh./Ilm	621	481	Insgesamt	3 915	3 649	K. Hamburg	138	95	des Bundesgebietes		
L. Rosenheim	65	119	Landkreis Miesbach			K. Köln	68	27	Zusammen	1 519	1 549
L. Starnberg	419	354	im gleichen Land			K. Frankfurt/Main	65	60	Wanderungen insgesamt		
L. Traunstein	43	57	K. München	791	760	K. Stuttgart	94	46	Insgesamt	9 961	8 425
L. Weilh.-Schong.	59	64	L. Bad Tölz-Wolf.	227	220	L. Böttingen	55	19	Landkreis Starnberg		
K. Nürnberg	50	36	L. Fürstfeldbr.	53	23	K. Karlsruhe	63	31	im gleichen Land		
K. Augsburg	112	81	L. Garmisch-Part.	49	55	K. Berlin (West)	268	111	K. München	2 052	1 428
L. Aichach-Fried.	69	125	L. München	167	194	Übrige Kreise	2 952	1 676	L. Bad Tölz-Wolf.	169	181
L. Augsburg	35	59	L. Rosenheim	204	320	Zusammen			L. Dachau	56	43
Übrige Kreise	1 200	957	L. Traunstein	49	88	in andere Bundesländer			L. Ebersberg	77	60
Zusammen	7 625	6 101	Übrige Kreise	1 111	979	Wanderungen über die Grenzen			L. Freising	56	75
in andere Bundesländer			Zusammen			des Bundesgebietes			L. Fürstfeldbr.	354	419
L. Pinneberg	53	11	in andere Bundesländer			Zusammen			L. Garmisch-Part.	109	88
K. Hamburg	50	33	K. Berlin (West)	77	35	Landkreis Neuburg-Schrobenhausen			L. Landsberg/Lech	103	111
K. Köln	54	22	Übrige Kreise	1 214	949	im gleichen Land			L. München	400	445
K. Stuttgart	53	24	Zusammen			K. Ingolstadt	186	197	L. Rosenheim	60	72
K. Berlin (West)	147	58	Wanderungen über die Grenzen			K. München	164	281	L. Weilh.-Schong.	178	209
Übrige Kreise	1 669	1 154	des Bundesgebietes			L. Eichstätt	110	89	Übrige Kreise	1 153	976
Zusammen	2 026	1 302	Zusammen	676	578	L. München	76	77	Zusammen		
Wanderungen über die Grenzen			Wanderungen insgesamt			L. Pfaffenh./Ilm	153	143	in andere Bundesländer		
des Bundesgebietes			Insgesamt	4 618	4 201	L. Fürth	378	120	K. Hamburg	51	48
Zusammen	896	1 458	Landkreis Mühldorf a. Inn			K. Augsburg	90	123	K. Stuttgart	61	21
Wanderungen insgesamt			im gleichen Land			L. Aichach-Fried.	83	148	K. Berlin (West)	111	36
Insgesamt	10 547	8 861	K. München	562	558	L. Donau-Ries	95	125	Übrige Kreise	1 462	944
Landkreis Garmisch-Partenkirchen			K. Rosenheim	36	62	Übrige Kreise	606	733	Zusammen		
im gleichen Land			L. Altötting	378	332	in andere Bundesländer			Wanderungen über die Grenzen		
K. München	673	638	L. Berchtesg. Ld.	40	50	im gleichen Land			des Bundesgebietes		
L. Bad Tölz-Wolf.	191	121	L. Ebersberg	109	83	Übrige Kreise	369	354	Zusammen	1 116	1 452
L. Fürstfeldbr.	91	56	L. Erding	195	127	Wanderungen über die Grenzen			Wanderungen insgesamt		
L. Landsberg/Lech	82	85	L. München	98	80	des Bundesgebietes			Insgesamt	7 568	6 608
L. Miesbach	55	49	L. Rosenheim	359	411	Zusammen	216	323	Landkreis Traunstein		
L. München	136	111	L. Traunstein	142	126	Wanderungen insgesamt			im gleichen Land		
L. Starnberg	88	109	L. Landshut	127	112	Insgesamt			K. München	746	879
L. Weilh.-Schong.	302	345	L. Rottal-Inn	116	71	Landkreis Pfaffenhofen a. d. Ilm			K. Rosenheim	76	103
K. Nürnberg	67	40	Übrige Kreise	944	899	im gleichen Land			L. Altötting	250	293
K. Augsburg	93	74	Zusammen			K. Ingolstadt	348	416	L. Berchtesg. Ld.	416	478
L. Augsburg	39	62	in andere Bundesländer			K. München	435	395	L. Bad Tölz-Wolf.	44	50
L. Ostallgäu	61	61	K. Berlin (West)	82	24	L. Dachau	68	60	L. Fürstfeldbr.	57	43
L. Oberallgäu	66	70	Übrige Kreise	495	327	L. Eichstätt	123	141	L. Miesbach	88	49
Übrige Kreise	1 184	1 086	Zusammen			L. Freising	146	94	L. Mühldorf/Inn	126	142
Zusammen	3 128	2 907	Wanderungen über die Grenzen			L. Fürstfeldbr.	66	62	L. München	145	117
in andere Bundesländer			des Bundesgebietes			L. München	95	90	L. Rosenheim	526	564
K. Düsseldorf	50	17	Zusammen	405	266	L. Neuburg-Schrob.	140	153	L. Rottal-Inn	56	61
K. Köln	53	35	Wanderungen insgesamt			L. Kelheim	100	140	L. Augsburg	13	157
K. Frankfurt/Main	54	33	Insgesamt	4 088	3 528	Übrige Kreise	692	688	Übrige Kreise	1 048	964
L. Ravensburg	53	24	Landkreis München			Zusammen			Zusammen		
K. Berlin (West)	155	80	im gleichen Land			in andere Bundesländer			in andere Bundesländer		
Übrige Kreise	2 074	1 543	K. Ingolstadt	89	64	Übrige Kreise	473	400	K. Berlin (West)	114	47
Zusammen	2 439	1 732	K. München	10 477	7 067	Wanderungen über die Grenzen			Übrige Kreise	1 142	803
Wanderungen über die Grenzen			L. Altötting	81	65	des Bundesgebietes			Zusammen		
des Bundesgebietes			L. Berchtesg. Ld.	79	75	Zusammen	269	325	Wanderungen insgesamt		
Zusammen	1 370	1 212	L. Bad Tölz-Wolf.	324	381	Wanderungen insgesamt			Insgesamt	5 694	5 456
Wanderungen insgesamt			L. Dachau	228	250	Insgesamt			Insgesamt		
Insgesamt	6 937	5 851	L. Ebersberg	491	587	in andere Bundesländer			in andere Bundesländer		
			L. Eichstätt	61	75	Wanderungen über die Grenzen			des Bundesgebietes		

3 Binnenwanderung

3.4 Die hauptsächlichsten Wanderungen zwischen den Kreisen des Bundesgebietes 1976

Kreisfreie Stadt bzw. Landkreis Übrige Gebiete	Zu- züge aus	Fort- züge nach	Kreisfreie Stadt bzw. Landkreis Übrige Gebiete	Zu- züge aus	Fort- züge nach	Kreisfreie Stadt bzw. Landkreis Übrige Gebiete	Zu- züge aus	Fort- züge nach	Kreisfreie Stadt bzw. Landkreis Übrige Gebiete	Zu- züge aus	Fort- züge nach
Landkreis Weilheim-Schongau			Wanderungen über die Grenzen des Bundesgebietes			K. München			in andere Bundesländer		
im gleichen Land			Zusammen			L. Eichstätt			K. Berlin (West)		
K. München	668	587		166	123	L. Freising	122	127	Übrige Kreise	68	34
L. Bad Tölz-Wolf.	239	171	Wanderungen insgesamt			L. Pfaffenh./Ilm	140	100	Zusammen	365	267
L. Freising	58	39	Insgesamt	2 109	2 253	K. Regensburg	299	266		433	301
L. Fürstenfeldbr.	64	59				L. Neumarkt/Opf.	53	56	Wanderungen über die Grenzen des Bundesgebietes		
L. Garmisch-Part.	345	302				L. Regensburg	212	184	Zusammen		
L. Landsberg/Lech	177	159				Übrige Kreise	679	750		102	58
L. München	181	169	Landkreis Deggendorf			Zusammen			Wanderungen insgesamt		
L. Starnberg	209	178	im gleichen Land			2 111			Insgesamt		
K. Nürnberg	91	31				in andere Bundesländer			2 005		
K. Augsburg	64	76	K. Landshut	75	70	Übrige Kreise			2 139		
K. Kaufbeuren	39	73	K. Passau	118	101	Zusammen					
L. Ostallgäu	133	141	K. Straubing	109	94				Landkreis Rottal-Inn		
L. Oberallgäu	49	66	L. Freyung-Graf.	152	82	Wanderungen über die Grenzen des Bundesgebietes			im gleichen Land		
Übrige Kreise	820	731	L. Landshut	58	52	Zusammen			K. Landshut		
Zusammen	3 137	2 782	L. Passau	308	259				L. Deggendorf	47	62
in andere Bundesländer			L. Regen	281	218	in andere Bundesländer			L. Landshut	76	83
L. Ravensburg	48	56	L. Rottal-Inn	83	76	Übrige Kreise			L. Passau	279	278
Übrige Kreise	1 209	827	L. Straubing-Bog.	148	159	Zusammen			L. Dingolf.-Land.	96	116
Zusammen	1 257	883	L. Dingolf.-Land.	164	144	Wanderungen insgesamt			K. München	367	435
Wanderungen über die Grenzen des Bundesgebietes			K. München	343	415	Insgesamt			L. Altötting	225	277
Zusammen	516	578	K. Regensburg	86	137				L. Berchtesg. Ld.	45	57
Wanderungen insgesamt			Übrige Kreise	720	710	Landkreis Landshut			L. Mühldorf/Inn	71	116
Insgesamt	4 910	4 243	Zusammen	2 690	2 575	im gleichen Land			L. München	46	66
Krsfr. Stadt Landshut			in andere Bundesländer			K. Landshut			L. Traunstein	61	56
im gleichen Land			K. Berlin (West)	68	11	L. Deggendorf	52	58	K. Regensburg	33	64
L. Deggendorf	70	75	Übrige Kreise	528	290	L. Kelheim	178	140	Übrige Kreise	602	544
L. Kelheim	70	54	Zusammen	596	301	L. Rottal-Inn	106	39	Zusammen	1 987	2 260
L. Landshut	1 186	1 380	Wanderungen über die Grenzen des Bundesgebietes			L. Straubing-Bog.	92	63	in andere Bundesländer		
L. Rottal-Inn	62	47	Zusammen	215	137	L. Dingolf.-Land.	174	203	Übrige Kreise	312	229
L. Dingolf.-Land.	146	97	Wanderungen insgesamt			K. München	434	346	Zusammen	312	229
K. München	234	308	Insgesamt	3 501	3 013	L. Erding	95	79	Wanderungen über die Grenzen des Bundesgebietes		
L. Freising	96	86	Landkreis Dingolfing-Landau			L. Freising	134	109	Zusammen		
K. Regensburg	50	59	im gleichen Land			L. Mühldorf/Inn	112	127	Wanderungen insgesamt		
Übrige Kreise	854	829				L. München	50	67	Insgesamt		
Zusammen	2 748	2 935	K. Landshut	97	146	K. Regensburg	79	83		234	183
in andere Bundesländer			K. Straubing	63	75	Übrige Kreise	754	714		2 533	2 672
Übrige Kreise	524	510	L. Deggendorf	144	164	in andere Bundesländer			Landkreis Straubing-Bogen		
Zusammen	524	510	L. Landshut	203	174	im gleichen Land			im gleichen Land		
Wanderungen über die Grenzen des Bundesgebietes			L. Rottal-Inn	116	96	K. Straubing			K. Straubing	688	580
Zusammen	530	361	L. Straubing-Bog.	128	104	Wanderungen über die Grenzen des Bundesgebietes			L. Deggendorf	159	148
Wanderungen insgesamt			K. München	269	287	Zusammen			L. Landshut	63	92
Insgesamt	3 802	3 806	K. Regensburg	60	65	Wanderungen insgesamt			L. Regen	84	55
Krsfr. Stadt Passau			Übrige Kreise	527	500	Insgesamt			L. Dingolf.-Land.	104	128
im gleichen Land			Zusammen	1 607	1 611				K. München	146	233
L. Deggendorf	101	118	in andere Bundesländer			in andere Bundesländer			K. Regensburg	115	152
L. Freyung-Graf.	200	137	Übrige Kreise	211	135	Landkreis Passau			L. Cham	114	88
L. Passau	858	821	Zusammen	211	135	im gleichen Land			L. Regensburg	153	149
K. München	198	285	Wanderungen über die Grenzen des Bundesgebietes			K. Passau			Übrige Kreise	659	651
K. Regensburg	68	76	Zusammen	160	133	L. Deggendorf	821	858	Zusammen	2 285	2 276
Übrige Kreise	563	738	Wanderungen insgesamt			L. Freyung-Graf.	259	308	in andere Bundesländer		
Zusammen	1 988	2 175	Insgesamt	1 978	1 879	L. Regen	353	270	K. Berlin (West)	52	19
in andere Bundesländer			Landkreis Freyung-Grafenau			L. Rottal-Inn	278	279	Übrige Kreise	274	202
Übrige Kreise	261	321	im gleichen Land			K. München	385	621	Zusammen	326	221
Zusammen	261	321				L. Altötting	62	81	Wanderungen über die Grenzen des Bundesgebietes		
Wanderungen über die Grenzen des Bundesgebietes			K. Passau	137	200	L. Berchtesg. Ld.	52	62	Zusammen		
Zusammen	290	142	L. Deggendorf	82	152	L. München	56	64		52	47
Wanderungen insgesamt			L. Regen	118	140	K. Regensburg	105	136	Wanderungen insgesamt		
Insgesamt	2 539	2 638	K. München	186	319	Übrige Kreise	905	985	Insgesamt		
Krsfr. Stadt Straubing			K. Regensburg	28	63	in andere Bundesländer			Krsfr. Stadt Amberg		
im gleichen Land			Übrige Kreise	447	580	im gleichen Land			im gleichen Land		
L. Deggendorf	94	109	Zusammen	1 268	1 807	K. Passau			K. Regensburg	102	128
L. Regen	54	48	in andere Bundesländer			L. Deggendorf			L. Amberg-Weizb.	561	786
L. Straubing-Bog.	580	688	K. Berlin (West)	79	16	Wanderungen über die Grenzen des Bundesgebietes			L. Regensburg	18	66
L. Dingolf.-Land.	75	63	Übrige Kreise	379	240	Zusammen			L. Schwandorf	107	84
K. München	128	203	Zusammen	458	256	Wanderungen insgesamt			K. München	42	100
K. Regensburg	82	87	Wanderungen über die Grenzen des Bundesgebietes			Insgesamt			K. Nürnberg	96	127
L. Cham	87	61	Zusammen	101	92				L. Nürnberger Ld.	22	52
L. Regensburg	75	74				Landkreis Regen			Übrige Kreise	481	642
Übrige Kreise	541	557				im gleichen Land			Zusammen	1 429	1 985
Zusammen	1 716	1 890				K. Straubing			in andere Bundesländer		
in andere Bundesländer						L. Deggendorf			Übrige Kreise	215	286
Übrige Kreise	227	240				L. Freyung-Graf.			Zusammen	215	286
Zusammen	227	240				L. Passau			Wanderungen über die Grenzen des Bundesgebietes		
Landkreis Kelheim						L. Straubing-Bog.			Zusammen		
im gleichen Land						K. München				167	138
K. Landshut	54	70				K. Regensburg			Wanderungen insgesamt		
L. Landshut	140	178				L. Cham			Insgesamt		
K. Ingolstadt	82	89				Übrige Kreise				1 811	2 409
						Zusammen					

3 Binnenwanderung

3.4 Die hauptsächlichsten Wanderungen zwischen den Kreisen des Bundesgebietes 1976

Kreisfreie Stadt bzw. Landkreis	Zu- züge aus	Fort- züge nach	Kreisfreie Stadt bzw. Landkreis	Zu- züge aus	Fort- züge nach	Kreisfreie Stadt bzw. Landkreis	Zu- züge aus	Fort- züge nach	Kreisfreie Stadt bzw. Landkreis	Zu- züge aus	Fort- züge nach
Übrige Gebiete	nebenstehenden Kreisen		Übrige Gebiete	nebenstehenden Kreisen		Übrige Gebiete	nebenstehenden Kreisen		Übrige Gebiete	nebenstehenden Kreisen	
Krsfr. Stadt Regensburg im gleichen Land			Landkreis Cham im gleichen Land			L. Straubing-Bog. K. Nürnberg Übrige Kreise Zusammen			Wanderungen über die Grenzen des Bundesgebietes Zusammen		
K. Amberg	128	102	K. Regensburg	258	293		149	153			
K. Weiden/OPf.	107	68	L. Regensburg	160	199		117	120			
L. Amberg/Sulzb.	152	102	L. Schwandorf	209	187		1 244	1 090			
L. Cham	293	258	K. München	216	314	Zusammen			5 410 4 311		
L. Neumarkt/OPf.	147	152	K. Straubing	61	87	in andere Bundesländer			Wanderungen insgesamt		
L. Neustadt/Wald.	133	84	L. Regen	122	143	K. Berlin (West)			Insgesamt		
L. Regensburg	1 794	2 655	L. Straubing-Bog.	88	114	Übrige Kreise			3 811 4 086		
L. Schwandorf	453	340	K. Nürnberg	65	100	Zusammen			901 709		
L. Tirschenreuth	97	81	Übrige Kreise	792	1 028	Wanderungen über die Grenzen des Bundesgebietes			Krsfr. Stadt Bayreuth im gleichen Land		
K. Ingolstadt	39	55	Zusammen	1 971	2 465	Zusammen			K. Coburg		
K. München	369	561	in andere Bundesländer			K. Hof			73 57		
L. Eichstätt	52	44	K. Berlin (West)			L. Bayreuth			86 87		
L. München	41	78	Übrige Kreise			L. Coburg			855 800		
K. Landshut	59	50	Zusammen			L. Forchheim			52 49		
K. Passau	76	68	Wanderungen über die Grenzen des Bundesgebietes			L. Hof			62 60		
K. Straubing	87	82	Zusammen			L. Kronach			165 154		
L. Deggendorf	137	86	Insgesamt			L. Kulmbach			85 56		
L. Freyung-Graf.	63	28	Landkreis Neumarkt i.d. OPf.			L. Lichtenfels			215 231		
L. Kelheim	266	299	im gleichen Land			L. Wunsiedel/Fgb.			55 71		
L. Landshut	83	79	K. Regensburg			K. München			181 102		
L. Passau	136	105	L. Amberg-Sulzb.			L. Neustadt/Wald.			91 122		
L. Regen	117	81	L. Regensburg			L. Tirschenreuth			62 38		
L. Rottal-Inn	64	33	L. Schwandorf			K. Nürnberg			84 49		
L. Straubing-Bog.	152	115	K. München			K. Erlangen			52 58		
L. Dingolf.-Land.	65	60	L. Eichstätt			K. Nürnberg			121 142		
K. Erlangen	64	59	L. Kelheim			Übrige Kreise			738 636		
K. Nürnberg	140	182	K. Erlangen			Zusammen			2 977 2 712		
K. Augsburg	44	58	K. Nürnberg			in andere Bundesländer			K. Berlin (West)		
Übrige Kreise	1 076	1 154	L. Nürnberg			K. Berlin (West)			62 37		
Zusammen	6 434	7 119	L. Amberg-Sulzb.			Übrige Kreise			499 454		
in andere Bundesländer			L. Regensburg			Zusammen			561 491		
K. Stuttgart	37	55	L. Schwandorf			Wanderungen über die Grenzen des Bundesgebietes			Insgesamt		
K. Berlin (West)	69	45	K. München			Zusammen			276 309		
Übrige Kreise	1 096	1 249	L. Eichstätt			in andere Bundesländer			Krsfr. Stadt Coburg im gleichen Land		
Zusammen	1 202	1 349	L. Kelheim			im gleichen Land			im gleichen Land		
Wanderungen über die Grenzen des Bundesgebietes			K. Erlangen			K. Regensburg			K. Bayreuth		
Zusammen			K. Nürnberg			L. Amberg-Sulzb.			L. Coburg		
Wanderungen insgesamt			L. Nürnberg			L. Regensburg			L. Hof		
Insgesamt			L. Roth			L. Cham			L. Kronach		
8 382 9 213			L. Nürnberg			L. Neumarkt/OPf.			L. Kulmbach		
			L. Nürnberg			L. Neustadt/Wald.			L. Lichtenfels		
			L. Rottal-Inn			L. Regensburg			K. München		
			L. Landshut			L. Amberg-Sulzb.			L. Tirschenreuth		
			L. Regensburg			L. Regensburg			K. Nürnberg		
			L. Amberg-Sulzb.			L. Cham			Übrige Kreise		
			L. Regensburg			L. Neumarkt/OPf.			Zusammen		
			L. Schwandorf			L. Neustadt/Wald.			2 977 2 712		
			K. München			L. Regensburg			in andere Bundesländer		
			L. Eichstätt			L. Amberg-Sulzb.			K. Berlin (West)		
			L. Kelheim			L. Regensburg			Übrige Kreise		
			K. Erlangen			L. Cham			Zusammen		
			K. Nürnberg			L. Neumarkt/OPf.			561 491		
			L. Nürnberg			L. Neustadt/Wald.			Wanderungen über die Grenzen des Bundesgebietes		
			L. Rottal-Inn			L. Regensburg			Zusammen		
			L. Landshut			L. Amberg-Sulzb.			276 309		
			L. Regensburg			L. Cham			Wanderungen insgesamt		
			L. Amberg-Sulzb.			L. Neumarkt/OPf.			Insgesamt		
			L. Regensburg			L. Neustadt/Wald.			3 814 3 512		
			L. Schwandorf			L. Regensburg			Krsfr. Stadt Coburg		
			K. München			L. Amberg-Sulzb.			im gleichen Land		
			L. Eichstätt			L. Regensburg			K. Bayreuth		
			L. Kelheim			L. Cham			L. Coburg		
			K. Erlangen			L. Neumarkt/OPf.			L. Hof		
			K. Nürnberg			L. Neustadt/Wald.			L. Kronach		
			L. Nürnberg			L. Regensburg			L. Kulmbach		
			L. Rottal-Inn			L. Amberg-Sulzb.			L. Lichtenfels		
			L. Landshut			L. Neumarkt/OPf.			K. München		
			L. Regensburg			L. Neustadt/Wald.			L. Tirschenreuth		
			L. Amberg-Sulzb.			L. Regensburg			K. Nürnberg		
			L. Regensburg			L. Cham			Übrige Kreise		
			L. Schwandorf			L. Neumarkt/OPf.			Zusammen		
			K. München			L. Neustadt/Wald.			1 997 2 039		
			L. Eichstätt			L. Regensburg			in andere Bundesländer		
			L. Kelheim			L. Amberg-Sulzb.			K. Berlin (West)		
			K. Erlangen			L. Regensburg			Übrige Kreise		
			K. Nürnberg			L. Cham			Zusammen		
			L. Nürnberg			L. Neumarkt/OPf.			532 522		
			L. Rottal-Inn			L. Neustadt/Wald.			Wanderungen über die Grenzen des Bundesgebietes		
			L. Landshut			L. Regensburg			Zusammen		
			L. Regensburg			L. Amberg-Sulzb.			210 247		
			L. Amberg-Sulzb.			L. Cham			Wanderungen insgesamt		
			L. Regensburg			L. Neumarkt/OPf.			Insgesamt		
			L. Schwandorf			L. Neustadt/Wald.			2 739 2 808		
			K. München			L. Regensburg			Krsfr. Stadt Hof im gleichen Land		
			L. Eichstätt			L. Amberg-Sulzb.			im gleichen Land		
			L. Kelheim			L. Regensburg			K. Bamberg		
			K. Erlangen			L. Cham			K. Bayreuth		
			K. Nürnberg			L. Neumarkt/OPf.			L. Hof		
			L. Nürnberg			L. Neustadt/Wald.			722 685		
			L. Rottal-Inn			L. Regensburg			L. Wunsiedel/Fgb.		
			L. Landshut			L. Amberg-Sulzb.			114 65		
			L. Regensburg			L. Cham			K. München		
			L. Amberg-Sulzb.			L. Neumarkt/OPf.			39 80		
			L. Regensburg			L. Neustadt/Wald.			K. Nürnberg		
			L. Schwandorf			L. Regensburg			Übrige Kreise		
			K. München			L. Amberg-Sulzb.			519 658		
			L. Eichstätt			L. Regensburg			Zusammen		
			L. Kelheim			L. Cham			1 563 1 725		
			K. Erlangen			L. Neumarkt/OPf.			in andere Bundesländer		
			K. Nürnberg			L. Neustadt/Wald.			K. Berlin (West)		
			L. Rottal-Inn			L. Regensburg			Übrige Kreise		
			L. Landshut			L. Amberg-Sulzb.			Zusammen		
			L. Regensburg			L. Cham			51 39		
			L. Amberg-Sulzb.			L. Neumarkt/OPf.			253 351		
			L. Regensburg			L. Neustadt/Wald.			304 390		
			L. Schwandorf			L. Regensburg			Wanderungen über die Grenzen des Bundesgebietes		
			K. München			L. Amberg-Sulzb.			Zusammen		
			L. Eichstätt			L. Cham			622 539		
			L. Kelheim			L. Neumarkt/OPf.			Wanderungen insgesamt		
			K. Erlangen			L. Neustadt/Wald.			Insgesamt		
			K. Nürnberg			L. Regensburg			2 489 2 654		
			L. Nürnberg			L. Amberg-Sulzb.					
			L. Rottal-Inn			L. Regensburg					
			L. Landshut			L. Cham					
			L. Regensburg			L. Neumarkt/OPf.					
			L. Amberg-Sulzb.			L. Neustadt/Wald.					
			L. Regensburg			L. Schwandorf					
			L. Cham			K. München					
			L. Neumarkt/OPf.			K. Straubing					
			L. Schwandorf			L. Kelheim					
			K. München			L. Landshut					
			K. Straubing								
			L. Landshut								

3 Binnenwanderung

3.4 Die hauptsächlichsten Wanderungen zwischen den Kreisen des Bundesgebietes 1976

Kreisfreie Stadt bzw. Landkreis	Zu- züge aus	Fort- züge nach	Kreisfreie Stadt bzw. Landkreis	Zu- züge aus	Fort- züge nach	Kreisfreie Stadt bzw. Landkreis	Zu- züge aus	Fort- züge nach	Kreisfreie Stadt bzw. Landkreis	Zu- züge aus	Fort- züge nach
Übrige Gebiete	nebenstehenden Kreisen		Übrige Gebiete	nebenstehenden Kreisen		Übrige Gebiete	nebenstehenden Kreisen		Übrige Gebiete	nebenstehenden Kreisen	
Landkreis Bamberg			in andere Bundesländer			Landkreis Lichtenfels			L. Coburg		
im gleichen Land			K. Berlin (West)			im gleichen Land			L. Forchheim		
K. Bamberg	1 151	1 003	Übrige Kreise	492	357	K. Bamberg	89	93	L. Hof	72	31
L. Forchheim	138	133	Zusammen	553	377	K. Bayreuth	71	55	Übrige Kreise	1 281	942
L. Lichtenfels	127	117	Wanderungen über die Grenzen			K. Coburg	82	85	Zusammen	4 607	4 653
K. München	50	57	des Bundesgebietes			L. Bamberg	117	127	in andere Bundesländer		
K. Erlangen	73	109	Zusammen	340	430	L. Coburg	94	85	K. Hamburg	70	39
K. Nürnberg	122	136	Wanderungen insgesamt			L. Kronach	131	83	K. Frankfurt/Main	63	40
L. Erlangen-Hösch.	91	83	Insgesamt	3 206	2 882	L. Kulmbach	67	78	K. Berlin (West)	137	62
L. Haßberge	145	124				K. München	59	68	Übrige Kreise	1 726	1 113
Übrige Kreise	750	770				K. Nürnberg	41	82	Zusammen	1 996	1 254
Zusammen	2 647	2 532				Übrige Kreise	448	468	Wanderungen über die Grenzen		
in andere Bundesländer			Landkreis Hof			Zusammen	1 199	1 224	des Bundesgebietes		
Übrige Kreise	437	362	im gleichen Land			in andere Bundesländer			Zusammen	2 067	2 425
Zusammen	437	362	K. Bayreuth			K. Berlin (West)	51	24	Wanderungen insgesamt		
Wanderungen über die Grenzen			K. Coburg	154	165	Übrige Kreise	231	247	Insgesamt	8 670	8 332
des Bundesgebietes			K. Hof	37	66	Wanderungen über die Grenzen			Krafr. Stadt Fürth		
Zusammen	196	235	L. Bayreuth	685	722	des Bundesgebietes			im gleichen Land		
Wanderungen insgesamt			L. Kronach	77	105	Zusammen	132	161	K. Erlangen	119	154
Insgesamt	3 280	3 129	L. Kulmbach	65	41	Wanderungen insgesamt			K. Nürnberg	1 210	1 260
Landkreis Bayreuth			L. Wunsiedel/Fgb.	126	145	in andere Bundesländer			L. Ansbach	61	73
im gleichen Land			L. Wunsiedel/Fgb.	193	209	K. Bayreuth	102	181	L. Erlangen-Hösch.	58	79
K. Bamberg	56	50	K. München	62	110	K. Hof	65	114	L. Fürth	480	837
K. Bayreuth	800	855	K. Erlangen	31	72	L. Bayreuth	81	59	L. Nürnberger Ld.	69	146
L. Forchheim	89	104	K. Nürnberg	103	133	L. Hof	209	193	L. Neustadt/Aisch	73	88
L. Hof	105	77	Übrige Kreise	615	737	K. München	57	127	L. Roth	45	78
L. Kulmbach	168	134	Zusammen	2 148	2 505	L. Tirschenreuth	273	238	K. München	47	93
L. Wunsiedel/Fgb.	59	81	in andere Bundesländer			K. Nürnberg	94	145	L. Forchheim	42	56
K. München	54	77	im gleichen Land			Übrige Kreise	644	924	Übrige Kreise	647	678
L. Amberg-Sulzb.	53	54	Wanderungen über die Grenzen			Zusammen	1 525	1 981	Zusammen	2 851	3 542
L. Neustadt/Wald.	62	34	des Bundesgebietes			in andere Bundesländer			Übrige Kreise	482	518
L. Tirschenreuth	68	62	Zusammen	429	543	Wanderungen über die Grenzen			Zusammen	482	518
K. Erlangen	22	60	Wanderungen insgesamt			des Bundesgebietes			in andere Bundesländer		
K. Nürnberg	143	198	Insgesamt	3 186	3 672	K. Berlin (West)			Wanderungen insgesamt		
L. Nürnberger Ld.	58	62	Landkreis Kronach			Übrige Kreise	141	44	Insgesamt	4 423	5 634
Übrige Kreise	482	642	im gleichen Land			Zusammen	345	485	Krafr. Stadt Nürnberg		
Zusammen	2 219	2 490	K. Bamberg			Wanderungen über die Grenzen			im gleichen Land		
in andere Bundesländer			K. Bayreuth	75	88	des Bundesgebietes			K. Ansbach	211	240
K. Berlin (West)	141	46	K. Bayreuth	56	85	Zusammen	393	449	K. Erlangen	662	707
Übrige Kreise	319	308	L. Coburg	82	84	Wanderungen über die Grenzen			K. Fürth	1 260	1 210
Zusammen	460	354	L. Coburg	41	120	des Bundesgebietes			K. Schwabach	355	569
Wanderungen über die Grenzen			L. Hof	41	65	Zusammen	393	449	L. Ansbach	530	487
des Bundesgebietes			L. Kulmbach	73	79	Wanderungen insgesamt			L. Erlangen-Hösch.	411	644
Zusammen	151	228	L. Lichtenfels	83	131	in andere Bundesländer			L. Fürth	1 085	1 867
Wanderungen insgesamt			K. München	23	68	im gleichen Land			L. Nürnberger Ld.	1 395	2 330
Insgesamt	2 830	3 072	K. Nürnberg	68	108	K. Nürnberg	240	211	L. Neustadt/Aisch	313	280
Landkreis Coburg			Übrige Kreise	444	528	K. Weißenburg-Gu.	79	54	L. Roth	790	1 224
im gleichen Land			Zusammen	1 029	1 356	Übrige Kreise	556	639	L. Weißenburg-Gu.	287	235
K. Bayreuth	49	52	in andere Bundesländer			Wanderungen insgesamt			K. Ingolstadt	62	35
K. Coburg	739	681	K. Berlin (West)			in andere Bundesländer			K. München	525	727
L. Kronach	120	84	Übrige Kreise	233	308	im gleichen Land			L. Eichstätt	61	81
L. Lichtenfels	85	94	Zusammen	300	339	K. Nürnberg	240	211	L. Freising	35	51
K. München	35	66	Wanderungen über die Grenzen			L. Ansbach	614	591	L. Fürstentfeldbr.	36	50
K. Erlangen	26	62	des Bundesgebietes			L. Neustadt/Aisch	92	53	L. Garmisch-Part.	40	67
K. Nürnberg	54	62	Zusammen	139	106	L. Weißenburg-Gu.	79	54	L. München	71	132
L. Haßberge	65	59	Wanderungen insgesamt			K. München	50	64	L. Rosenheim	36	56
Übrige Kreise	466	530	Insgesamt	1 468	1 801	Übrige Kreise	556	639	L. Weilh.-Schong.	31	61
Zusammen	1 639	1 690	Landkreis Kulmbach			Zusammen	1 631	1 612	K. Amberg	127	96
in andere Bundesländer			im gleichen Land			Wanderungen über die Grenzen			K. Regensburg	182	140
Übrige Kreise	315	358	K. Bayreuth			des Bundesgebietes			K. Weiden/OPf.	71	67
Zusammen	315	358	K. Coburg			Zusammen	249	254	L. Amberg-Sulzb.	216	146
Wanderungen über die Grenzen			L. Bayreuth	231	215	Wanderungen insgesamt			L. Cham	100	65
des Bundesgebietes			L. Bayreuth	34	55	Insgesamt	2 159	2 158	L. Neumarkt/OPf.	450	448
Zusammen	263	375	L. Hof	134	168	in andere Bundesländer			L. Neustadt/Wald.	164	97
Wanderungen insgesamt			L. Kronach	145	126	im gleichen Land			L. Regensburg	120	117
Insgesamt	2 217	2 423	L. Lichtenfels	79	73	K. Fürth	154	119	L. Schwandorf	205	133
Landkreis Forchheim			L. Lichtenfels	78	67	K. Nürnberg	707	662	L. Tirschenreuth	83	51
im gleichen Land			K. München	55	76	L. Ansbach	122	69	K. Bamberg	174	107
K. Bamberg	85	123	K. Nürnberg	70	103	L. Erlangen-Hösch.	800	1 453	K. Bayreuth	142	121
K. Bayreuth	60	62	Übrige Kreise	511	673	L. Fürth	102	64	K. Coburg	109	50
L. Bamberg	133	138	Zusammen	1 337	1 556	L. Nürnberger Ld.	145	111	K. Hof	92	68
L. Bayreuth	104	89	in andere Bundesländer			L. Neustadt/Aisch	70	71	L. Bamberg	136	122
K. München	40	60	K. Berlin (West)			L. Roth	70	47	L. Bayreuth	198	143
K. Erlangen	514	313	Übrige Kreise	409	410	L. Weißenburg-Gu.	64	39	L. Coburg	62	54
K. Fürth	56	42	Zusammen	510	443	K. München	218	207	L. Forchheim	324	340
K. Nürnberg	340	324	Wanderungen über die Grenzen			L. Regensburg	59	64	L. Hof	133	103
L. Erlangen-Hösch.	311	245	des Bundesgebietes			L. Neumarkt/OPf.	50	22	L. Kronach	108	68
L. Nürnberger Ld.	83	91	Zusammen	285	290	K. Bamberg	91	65	L. Kulmbach	103	70
Übrige Kreise	587	588	Wanderungen insgesamt			K. Bayreuth	58	52	L. Lichtenfels	82	41
Zusammen	2 313	2 075	Insgesamt	2 132	2 289	L. Bamberg	109	73	L. Wunsiedel/Fgb.	145	94
			Landkreis Lichtenfels			L. Bayreuth	60	22	K. Schweinfurt	68	38
			im gleichen Land			Wanderungen über die Grenzen			L. Würzburg	194	117
			K. Fürth			des Bundesgebietes			L. Bad Kissingen	71	53
			K. Nürnberg			Zusammen			L. Rhön-Grabfeld	56	36
			L. Ansbach			Insgesamt			L. Haßberge	68	60
			L. Erlangen-Hösch.			in andere Bundesländer			L. Kitzingen	97	51
			L. Fürth			im gleichen Land					
			L. Nürnberger Ld.			K. Fürth					
			L. Neustadt/Aisch			K. Nürnberg					
			L. Roth			L. Ansbach					
			L. Weißenburg-Gu.			L. Erlangen-Hösch.					
			K. München			L. Fürth					
			L. Regensburg			L. Nürnberger Ld.					
			L. Neumarkt/OPf.			L. Neustadt/Aisch					
			K. Bamberg			L. Roth					
			K. Bayreuth			L. Weißenburg-Gu.					
			L. Bamberg			K. München					
						L. Regensburg					
						L. Neumarkt/OPf.					
						K. Bamberg					
						K. Bayreuth					
						L. Bamberg					
						L. Bayreuth					

3 Binnenwanderung

3.4 Die hauptsächlichsten Wanderungen zwischen den Kreisen des Bundesgebietes 1976

Kreisfreie Stadt bzw. Landkreis Übrige Gebiete	Zu- züge aus nebenstehenden Kreisen	Fort- züge nach nebenstehenden Kreisen	Kreisfreie Stadt bzw. Landkreis Übrige Gebiete	Zu- züge aus nebenstehenden Kreisen	Fort- züge nach nebenstehenden Kreisen	Kreisfreie Stadt bzw. Landkreis Übrige Gebiete	Zu- züge aus nebenstehenden Kreisen	Fort- züge nach nebenstehenden Kreisen	Kreisfreie Stadt bzw. Landkreis Übrige Gebiete	Zu- züge aus nebenstehenden Kreisen	Fort- züge nach nebenstehenden Kreisen
L. Main-Spessart L. Schweinfurt L. Würzburg K. Augsburg L. Augsburg L. Neu-Ulm L. Donau-Ries Übrige Kreise Zusammen			Wanderungen insgesamt Insgesamt 6 028 6 005			Landkreis Nürnberger Land im gleichen Land K. Erlangen K. Fürth K. Nürnberg L. Fürth L. Nürnberger Ld. L. Neustadt/Aisch K. München K. Bamberg L. Bamberg L. Forchheim Übrige Kreise Zusammen			Krsfr. Stadt Aschaffenburg im gleichen Land K. Würzburg L. Aschaffenburg L. Miltenberg L. Main-Spessart K. München Übrige Kreise Zusammen		
in andere Bundesländer K. Hamburg K. Hannover K. Düsseldorf K. Köln K. Dortmund K. Frankfurt/Main L. Main-Taunus-K. K. Stuttgart L. Ludwigshafen L. Rems-Murr-Krs. L. Ostalbkreis K. Karlsruhe K. Heidelberg K. Mannheim K. Rhein-Neckar K. Berlin (West) Übrige Kreise Zusammen			in andere Bundesländer K. Berlin (West) Übrige Kreise Zusammen			in andere Bundesländer K. Berlin (West) Übrige Kreise Zusammen			in andere Bundesländer K. Frankfurt/Main Übrige Kreise Zusammen		
Wanderungen über die Grenzen des Bundesgebietes Zusammen 6 504 8 986			Wanderungen über die Grenzen des Bundesgebietes Zusammen 3 771 3 750			Wanderungen über die Grenzen des Bundesgebietes Zusammen 803 1 147			Wanderungen über die Grenzen des Bundesgebietes Zusammen 564 610		
Wanderungen insgesamt Insgesamt 23 870 28 219			Wanderungen insgesamt Insgesamt 4 771 3 750			Wanderungen insgesamt Insgesamt 6 722 5 429			Wanderungen insgesamt Insgesamt 3 257 3 513		
Krsfr. Stadt Schwabach im gleichen Land K. Nürnberg L. Ansbach L. Fürth L. Nürnberger Ld. L. Roth Übrige Kreise Zusammen			Landkreis Fürth im gleichen Land K. Erlangen K. Fürth K. Nürnberg K. Schwabach L. Ansbach L. Erlangen-Höchl. L. Nürnberger Ld. L. Neustadt/Aisch L. Roth K. München L. Neuburg-Schrobenhausen L. Amberg-Weizs. K. Augsburg Übrige Kreise Zusammen			Landkreis Roth im gleichen Land K. Erlangen K. Fürth K. Nürnberg K. Schwabach L. Ansbach L. Erlangen-Höchl. K. Nürnberg L. Neustadt/Aisch L. Roth K. München L. Neuburg-Schrobenhausen L. Amberg-Weizs. K. Augsburg Übrige Kreise Zusammen			Krsfr. Stadt Schweinfurt im gleichen Land K. Würzburg L. Bad Kissingen L. Rhön-Grabfeld L. Haßberge L. Kitzingen L. Schweinfurt L. Würzburg K. München K. Bamberg K. Nürnberg Übrige Kreise Zusammen		
in andere Bundesländer Übrige Kreise Zusammen			in andere Bundesländer K. Hamburg K. Hannover L. Schaumburg-L. L. Göttingen L. Lippe K. Frankfurt/Main K. Berlin (West) Übrige Kreise Zusammen			in andere Bundesländer L. Pinneberg K. Berlin (West) Übrige Kreise Zusammen			in andere Bundesländer K. Aschaffenburg K. Schweinfurt L. Aschaffenburg L. Bad Kissingen L. Rhön-Grabfeld L. Haßberge L. Kitzingen L. Miltenberg L. Main-Spessart L. Schweinfurt L. Würzburg K. München L. Dachau K. Bamberg K. Nürnberg L. Ansbach L. Neustadt/Aisch Übrige Kreise Zusammen		
Wanderungen über die Grenzen des Bundesgebietes Zusammen 392 424			Wanderungen über die Grenzen des Bundesgebietes Zusammen 2 840 831			Wanderungen über die Grenzen des Bundesgebietes Zusammen 304 449			Wanderungen über die Grenzen des Bundesgebietes Zusammen 2 071 2 422		
Wanderungen insgesamt Insgesamt 1 921 1 784			Wanderungen insgesamt Insgesamt 7 483 6 297			Wanderungen insgesamt Insgesamt 5 252 4 189			Wanderungen insgesamt Insgesamt 3 212 4 163		
Landkreis Ansbach im gleichen Land K. Ansbach K. Erlangen K. Fürth K. Nürnberg K. Schwabach L. Fürth L. Nürnberger Ld. L. Neustadt/Aisch L. Roth L. Weißenburg-Gu. K. München K. Würzburg L. Rhön-Grabfeld L. Würzburg K. Augsburg L. Donau-Ries Übrige Kreise Zusammen			Landkreis Neustadt a.d. Aisch im gleichen Land K. Ansbach K. Erlangen K. Fürth K. Nürnberg L. Ansbach L. Erlangen-Höchl. L. Fürth L. Nürnberger Ld. K. München K. Würzburg L. Kitzingen L. Würzburg Übrige Kreise Zusammen			Landkreis Weißenburg-Gunzenhausen im gleichen Land K. Ansbach K. Erlangen K. Nürnberg L. Ansbach L. Nürnberger Ld. L. Roth K. München L. Eichstätt L. Donau-Ries Übrige Kreise Zusammen			Krsfr. Stadt Würzburg im gleichen Land K. Aschaffenburg K. Schweinfurt L. Aschaffenburg L. Bad Kissingen L. Rhön-Grabfeld L. Haßberge L. Kitzingen L. Miltenberg L. Main-Spessart L. Schweinfurt L. Würzburg K. München L. Dachau K. Bamberg K. Nürnberg L. Ansbach L. Neustadt/Aisch Übrige Kreise Zusammen		
in andere Bundesländer K. Stuttgart K. Esslingen L. Ludwigsburg L. Schwäb. Hall L. Main-Tauber-K. L. Ostalbkreis K. Berlin (West) Übrige Kreise Zusammen			in andere Bundesländer Übrige Kreise Zusammen			in andere Bundesländer Übrige Kreise Zusammen			in andere Bundesländer K. Frankfurt/Main K. Stuttgart L. Main-Tauber-K. L. Neckar-Odenw. K. Saarbrücken K. Berlin (West) Übrige Kreise Zusammen		
Wanderungen über die Grenzen des Bundesgebietes Zusammen 964 763			Wanderungen über die Grenzen des Bundesgebietes Zusammen 342 367			Wanderungen über die Grenzen des Bundesgebietes Zusammen 261 289			Wanderungen über die Grenzen des Bundesgebietes Zusammen 1 097 975		
Wanderungen insgesamt Insgesamt 2 486 2 623			Wanderungen insgesamt Insgesamt 2 486 2 623			Wanderungen insgesamt Insgesamt 2 432 2 962			Wanderungen insgesamt Insgesamt 9 277 8 860		
									Landkreis Aschaffenburg im gleichen Land K. Aschaffenburg K. Würzburg		

3 Binnenwanderung

3.4 Die hauptsächlichsten Wanderungen zwischen den Kreisen des Bundesgebietes 1976

Kreisfreie Stadt bzw. Landkreis	Zu- züge aus	Fort- züge nach	Kreisfreie Stadt bzw. Landkreis	Zu- züge aus	Fort- züge nach	Kreisfreie Stadt bzw. Landkreis	Zu- züge aus	Fort- züge nach	Kreisfreie Stadt bzw. Landkreis	Zu- züge aus	Fort- züge nach
Übrige Gebiete	nebenstehenden Kreisen		Übrige Gebiete	nebenstehenden Kreisen		Übrige Gebiete	nebenstehenden Kreisen		Übrige Gebiete	nebenstehenden Kreisen	
L. Miltenberg	365	313	in andere Bundesländer			Wanderungen über die Grenzen des Bundesgebietes			in andere Bundesländer		
L. Main-Spessart	251	211	Übrige Kreise	530	497	Zusammen	153	282	K. Hamburg	53	58
L. Würzburg	53	61	Zusammen	530	497	Wanderungen insgesamt			K. Stuttgart	58	75
K. München	30	66				Insgesamt	2 753	3 264	K. Berlin (West)	113	51
Übrige Kreise	467	490							Übrige Kreise	1 535	1 582
Zusammen	2 430	2 418	Wanderungen über die Grenzen des Bundesgebietes			Landkreis Schweinfurt			Zusammen	1 759	1 766
in andere Bundesländer			Zusammen	217	172	im gleichen Land			Wanderungen über die Grenzen des Bundesgebietes		
K. Frankfurt/Main	217	224	Wanderungen insgesamt			K. Schweinfurt	1 333	1 106	Zusammen	2 682	3 782
L. Dieburg	124	152	Insgesamt	2 300	2 425	K. Würzburg	135	231	Wanderungen insgesamt		
L. Offenbach	153	170				L. Bad Kissingen	287	200	Insgesamt	12 250	14 926
L. Main-Kinzig-K.	427	421	Landkreis Main-Spessart			L. Rhön-Grabfeld	169	133	Krsfr. Stadt Kaufbeuren		
L. Odenwaldkreis	19	51	im gleichen Land			L. Haßberge	226	165	im gleichen Land		
Übrige Kreise	1 199	1 137	K. Aschaffenburg	96	118	L. Kitzingen	164	178	K. Augsburg	280	251
Zusammen	2 139	2 155	K. Würzburg	406	447	L. Main-Spessart	89	100	K. Kempten/Allgäu	107	109
Wanderungen über die Grenzen des Bundesgebietes			L. Aschaffenburg	211	251	L. Würzburg	131	148	L. Augsburg	70	69
Zusammen	883	1 219	L. Bad Kissingen	163	176	K. München	43	97	L. Lindau (Bod.)	53	43
Wanderungen insgesamt			L. Kitzingen	69	57	K. Nürnberg	56	68	L. Ostallgäu	628	717
Insgesamt	5 452	5 792	L. Miltenberg	150	175	Übrige Kreise	479	559	L. Unterallgäu	146	144
Landkreis Bad Kissingen			L. Schweinfurt	100	89	Zusammen	3 112	2 985	L. Oberallgäu	184	142
im gleichen Land			L. Würzburg	386	399	in andere Bundesländer			K. München	155	166
K. Schweinfurt	154	165	K. München	28	86	Übrige Kreise	548	526	L. Landsberg/Lech	108	69
K. Würzburg	201	227	K. Nürnberg	24	53	Zusammen	548	526	L. Weilh.-Schong.	73	39
L. Rhön-Grabfeld	191	262	Übrige Kreise	466	537	Wanderungen über die Grenzen des Bundesgebietes			Übrige Kreise	435	450
L. Haßberge	70	77	Zusammen	2 099	2 388	im gleichen Land			Zusammen	2 239	2 199
L. Kitzingen	56	46	in andere Bundesländer			K. Schweinfurt	69	55	in andere Bundesländer		
L. Main-Spessart	176	163	K. Frankfurt/Main	106	116	K. Würzburg	2 472	2 070	Übrige Kreise	586	593
L. Schweinfurt	200	287	L. Main-Kinzig-K.	93	113	L. Aschaffenburg	61	53	Zusammen	586	593
L. Würzburg	105	158	L. Main-Tauber-K.	191	132	L. Bad Kissingen	158	105	Wanderungen über die Grenzen des Bundesgebietes		
K. München	67	124	Übrige Kreise	758	803	L. Rhön-Grabfeld	85	84	Wanderungen insgesamt		
K. Nürnberg	53	71	Zusammen	1 148	1 164	L. Kitzingen	289	257	Insgesamt	3 083	3 029
Übrige Kreise	546	692	Wanderungen über die Grenzen des Bundesgebietes			L. Miltenberg	74	80	Krsfr. Stadt Kempten (Allgäu)		
Zusammen	1 819	2 272	Zusammen	285	424	L. Main-Spessart	399	386	im gleichen Land		
in andere Bundesländer			Wanderungen insgesamt			L. Schweinfurt	148	131	K. Augsburg	114	90
K. Frankfurt/Main	66	79	Insgesamt	3 532	3 976	K. München	122	131	K. Kaufbeuren	109	107
L. Main-Kinzig-K.	69	77	Landkreis Miltenberg			K. Nürnberg	91	103	K. Memmingen	76	74
L. Fulda	64	72	im gleichen Land			L. Ansbach	70	34	L. Augsburg	58	39
K. Berlin (West)	63	22	K. Aschaffenburg	235	264	L. Neustadt/Aisch	67	60	L. Lindau (Bod.)	147	84
Übrige Kreise	1 020	949	L. Aschaffenburg	118	161	Übrige Kreise	880	879	L. Ostallgäu	211	252
Zusammen	1 282	1 199	L. Main-Spessart	175	150	in andere Bundesländer			L. Unterallgäu	107	114
Wanderungen über die Grenzen des Bundesgebietes			K. Würzburg	80	74	L. Main-Tauber-K.	218	190	K. München	159	222
Zusammen	188	186	K. München	49	76	Übrige Kreise	1 454	1 458	Übrige Kreise	494	463
Wanderungen insgesamt			Übrige Kreise	383	491	Zusammen	1 672	1 648	in andere Bundesländer		
Insgesamt	3 289	3 657	Zusammen	1 353	1 581	Wanderungen über die Grenzen des Bundesgebietes			L. Ravensburg	114	82
Landkreis Haßberge			in andere Bundesländer			im gleichen Land			K. Berlin (West)	50	20
im gleichen Land			K. Frankfurt/Main	141	148	K. Kaufbeuren	251	280	Übrige Kreise	675	550
K. Schweinfurt	89	132	L. Dieburg	58	47	K. Kempten/Allgäu	90	114	Zusammen	839	652
K. Würzburg	102	137	L. Offenbach	89	67	K. Memmingen	62	36	Wanderungen über die Grenzen des Bundesgebietes		
L. Bad Kissingen	77	70	L. Main-Kinzig-K.	34	55	L. Augsburg	916	1 355	Zusammen	650	746
L. Rhön-Grabfeld	52	37	L. Odenwaldkreis	133	135	L. Dillingen/Don.	218	201	Wanderungen insgesamt		
L. Schweinfurt	165	226	L. Main-Tauber-K.	116	114	L. Günzburg	253	283	Insgesamt	4 306	4 126
K. München	39	100	L. Neckar-Odenw.	69	80	L. Neu-Ulm	135	170	Krsfr. Stadt Memmingen		
K. Bamberg	112	140	Übrige Kreise	782	817	L. Lindau (Bod.)	50	64	im gleichen Land		
K. Coburg	34	57	Zusammen	1 422	1 463	L. Ostallgäu	142	129	K. Augsburg	36	62
L. Bamberg	124	145	Wanderungen über die Grenzen des Bundesgebietes			L. Unterallgäu	211	160	K. Kempten/Allgäu	74	76
L. Coburg	59	65	Zusammen	988	1 551	L. Donau-Ries	284	224	L. Neu-Ulm	64	43
K. Nürnberg	60	68	in andere Bundesländer			L. Oberallgäu	164	103	L. Unterallgäu	638	642
Übrige Kreise	386	551	K. Frankfurt/Main	141	148	K. Ingolstadt	53	51	L. Oberallgäu	58	96
Zusammen	1 299	1 728	L. Dieburg	58	47	K. München	505	703	K. München	67	128
in andere Bundesländer			L. Offenbach	89	67	L. Dachau	39	63	Übrige Kreise	375	380
Übrige Kreise	340	440	L. Main-Kinzig-K.	34	55	L. Ebersberg	53	47	Zusammen	1 312	1 427
Zusammen	340	440	L. Odenwaldkreis	133	135	L. Fürstenfeldbr.	81	112	in andere Bundesländer		
Wanderungen über die Grenzen des Bundesgebietes			L. Main-Tauber-K.	116	114	L. Garmisch-Part.	74	93	L. Ravensburg	111	118
Zusammen	112	147	L. Neckar-Odenw.	69	80	L. Landsberg/Lech	175	180	L. Biberach	79	101
Wanderungen insgesamt			Übrige Kreise	782	817	K. München	84	95	Übrige Kreise	404	302
Insgesamt	1 751	2 315	Zusammen	1 422	1 463	L. Neuburg-Schrob.	120	90	Zusammen	594	521
Landkreis Kitzingen			in andere Bundesländer			L. Weilh.-Schong.	76	94	Wanderungen über die Grenzen des Bundesgebietes		
im gleichen Land			K. Frankfurt/Main	141	148	K. Regensburg	58	44	Zusammen	221	304
K. Schweinfurt	53	44	L. Dieburg	58	47	K. Bamberg	32	61	Wanderungen insgesamt		
K. Würzburg	224	281	L. Offenbach	89	67	K. Nürnberg	95	83	Insgesamt	2 127	2 252
L. Bad Kissingen	46	56	L. Main-Kinzig-K.	34	55	L. Ansbach	43	51			
L. Main-Spessart	57	69	L. Odenwaldkreis	133	135	L. Fürth	167	5			
L. Schweinfurt	178	164	L. Main-Tauber-K.	116	114	Übrige Kreise	912	928			
L. Würzburg	257	289	L. Neckar-Odenw.	69	80	Zusammen	7 809	9 378			
K. München	29	65	Übrige Kreise	782	817						
K. Nürnberg	51	97	Zusammen	1 422	1 463						
L. Neustadt/Aisch	79	87	Landkreis Rhön-Grabfeld								
Übrige Kreise	579	604	im gleichen Land								
Zusammen	1 553	1 756	K. Schweinfurt	48	91						
			K. Würzburg	140	195						
			L. Bad Kissingen	262	191						
			L. Haßberge	37	52						
			L. Schweinfurt	133	169						
			L. Würzburg	84	85						
			K. München	579	584						
			L. Nürnberg	36	56						
			L. Ansbach	16	53						
			Übrige Kreise	419	583						
			Zusammen	1 754	2 059						
			in andere Bundesländer								
			L. Fulda	70	89						
			K. Berlin (West)	59	46						
			Übrige Kreise	717	788						
			Zusammen	846	923						

3 Binnenwanderung

3.4 Die hauptsächlichsten Wanderungen zwischen den Kreisen des Bundesgebietes 1976

Kreisfreie Stadt bzw. Landkreis Übrige Gebiete	Zu- züge aus	Fort- züge nach	Kreisfreie Stadt bzw. Landkreis Übrige Gebiete	Zu- züge aus	Fort- züge nach	Kreisfreie Stadt bzw. Landkreis Übrige Gebiete	Zu- züge aus	Fort- züge nach	Kreisfreie Stadt bzw. Landkreis Übrige Gebiete	Zu- züge aus	Fort- züge nach
Landkreis Aichach-Friedberg im gleichen Land			K. Nürnberg	49	64	L. Göppingen	96	68	L. Landsberg/Lech	55	68
K. Augsburg	1 355	916	L. Ansbach	112	111	L. Heidenheim	113	50	Übrige Kreise	609	542
L. Augsburg	370	299	L. Weißenburg-Gu.	121	94	L. Ostalbkreis	78	56	Zusammen	2 817	2 843
L. Günzburg	50	77	Übrige Kreise	800	911	L. Reutlingen	50	31	in andere Bundesländer		
L. Donau-Ries	56	28	Zusammen	2 001	2 304	K. Ulm	1 718	1 366	L. Biberach	57	93
K. München	242	214	in andere Bundesländer			L. Alb-Donau-Krs.	805	749	L. Ravensburg	126	128
L. Dachau	106	81	K. Stuttgart	63	41	L. Biberach	145	157	Übrige Kreise	876	775
L. Fürstenfeldbr.	125	69	L. Ostalbkreis	187	157	L. Ravensburg	99	68	Zusammen	1 059	996
L. Landsberg/Lech	65	65	Übrige Kreise	622	628	L. Sigmaringen	68	44	Wanderungen über die Grenzen des Bundesgebietes		
L. Neuburg-Schrob.	148	83	Zusammen	872	826	K. Berlin (West)	58	31	Zusammen	619	609
Übrige Kreise	536	511	Wanderungen über die Grenzen des Bundesgebietes			Übrige Kreise	1 129	1 018	Wanderungen insgesamt		
Zusammen	3 053	2 343	Zusammen	332	532	Zusammen	4 563	3 850	Insgesamt	4 495	4 448
in andere Bundesländer			Wanderungen insgesamt			Wanderungen über die Grenzen des Bundesgebietes			Saarland		
Übrige Kreise	415	299	Insgesamt	3 205	3 662	Zusammen	1 343	1 782	Stadtverband Saarbrücken		
Zusammen	415	299				Wanderungen insgesamt			im gleichen Land		
Wanderungen über die Grenzen des Bundesgebietes						Insgesamt	7 996	7 457	L. Merzig-Wadern	416	501
Zusammen	278	457							L. Neunkirchen	1 018	1 133
Wanderungen insgesamt			Landkreis Günzburg im gleichen Land						L. Saarlouis	1 548	1 523
Insgesamt	3 746	3 099	K. Augsburg	283	253	Landkreis Oberallgäu im gleichen Land			L. Saar-Pfalz-K.	1 114	1 208
			L. Aichach-Fried.	77	50	K. Augsburg	103	164	Übrige Kreise	329	366
			L. Augsburg	243	252	K. Kaufbeuren	142	184	Zusammen	4 425	4 731
			L. Dillingen/Don.	169	200	K. Kempten/Allgäu	1 283	1 342	in andere Bundesländer		
			L. Neu-Ulm	415	377	K. Memmingen	96	58	K. Hamburg	55	95
			L. Unterallgäu	164	172	L. Augsburg	70	78	K. Düsseldorf	45	67
			L. Donau-Ries	95	82	L. Günzburg	55	63	K. Essen	35	175
			L. Oberallgäu	63	55	L. Lindau (Bod.)	184	221	K. Bonn	35	54
			K. München	152	191	L. Ostallgäu	298	362	K. Köln	90	95
			L. Landsberg/Lech	48	96	L. Unterallgäu	188	129	K. Dortmund	30	192
			Übrige Kreise	749	688	K. Mönchen	242	280	K. Frankfurt/Main	114	155
			Zusammen	2 458	2 416	L. Garmisch-Part.	70	66	K. Wiesbaden	26	56
			in andere Bundesländer			L. Weilh.-Schong.	66	49	L. Main-Taunus-K.	26	55
			K. Stuttgart	62	51	Übrige Kreise	974	772	L. Koblenz	67	76
			L. Heidenheim	61	49	Zusammen	3 771	3 768	L. Bad Kreuznach	79	82
			K. Ulm	101	85	in andere Bundesländer			L. Birkenfeld	122	125
			K. Alb-Donau-Krs.	74	61	K. Stuttgart	90	91	L. Mayen-Koblenz	52	42
			Übrige Kreise	912	794	L. Esslingen	54	38	K. Trier	160	153
			Zusammen	1 210	1 040	L. Ludwigsburg	75	25	L. Bernk.-Wittl.	77	77
			Wanderungen über die Grenzen des Bundesgebietes			L. Rems-Murr-Krs.	60	33	L. Trier-Saarburg	109	124
			Zusammen	654	925	L. Bodenseekreis	54	59	K. Kaiserslautern	102	113
			Wanderungen insgesamt			L. Ravensburg	228	258	K. Ludwigsh.-Rh.	67	63
			Insgesamt	4 322	4 381	K. Berlin (West)	71	29	K. Mainz	47	77
						Übrige Kreise	1 913	1 402	K. Pirmasens	65	41
			Landkreis Lindau (Bodensee) im gleichen Land			Zusammen	2 545	1 935	K. Zweibrücken	49	51
			K. Augsburg	64	50	Wanderungen über die Grenzen des Bundesgebietes			L. Kaiserslautern	113	71
			K. Kaufbeuren	43	53	Zusammen	914	1 000	L. Kusel	73	60
			K. Kempten/Allgäu	84	147	Wanderungen insgesamt			L. Landau-Bergz.	68	51
			L. Ostallgäu	29	63	Insgesamt	7 230	6 703	K. Stuttgart	106	95
			L. Oberallgäu	221	184	Landkreis Ostallgäu im gleichen Land			L. Ludwigsburg	45	56
			K. München	130	202	K. Augsburg	129	142	K. Karlsruhe	42	70
			Übrige Kreise	424	452	K. Kaufbeuren	717	628	L. Karlsruhe	18	50
			Zusammen	995	1 151	K. Kempten/Allgäu	252	211	K. Heidelberg	98	140
			in andere Bundesländer			L. Augsburg	58	73	K. Mannheim	75	84
			K. Stuttgart	50	43	L. Lindau (Bod.)	63	29	L. Rhein-Neckar	58	83
			L. Konstanz	92	73	L. Unterallgäu	203	262	K. Freiburg/Brsg.	30	55
			L. Biberach	38	54	L. Oberallgäu	362	298	K. München	82	407
			L. Bodenseekreis	273	224	K. München	244	307	K. Würzburg	12	127
			L. Ravensburg	474	431	L. Garmisch-Part.	61	61	K. Berlin (West)	186	161
			K. Berlin (West)	51	54	L. Landsberg/Lech	152	107	Übrige Kreise	2 747	3 508
			Übrige Kreise	929	717	L. Weilh.-Schong.	141	133	Zusammen	5 205	6 986
			Zusammen	1 907	1 596	Übrige Kreise	658	620	Wanderungen über die Grenzen des Bundesgebietes		
			Wanderungen über die Grenzen des Bundesgebietes			Zusammen	3 040	2 871	Zusammen	3 150	2 535
			Zusammen	581	770	in andere Bundesländer			Wanderungen insgesamt		
			Wanderungen insgesamt			K. Berlin (West)	61	26	Insgesamt	12 780	14 252
			Insgesamt	3 483	3 517	Übrige Kreise	988	758	Landkreis Merzig-Wadern im gleichen Land		
						Zusammen	1 049	784	K. Saarbrücken	501	416
			Landkreis Neu-Ulm im gleichen Land			Wanderungen über die Grenzen des Bundesgebietes			L. Neunkirchen	99	80
			K. Augsburg	170	135	Zusammen	568	595	L. Saarlouis	793	643
			K. Memmingen	43	64	Wanderungen insgesamt			L. Saar-Pfalz-K.	97	75
			L. Augsburg	61	62	Insgesamt	4 657	4 250	L. St. Wendel	120	120
			L. Dillingen/Don.	61	38	Landkreis Unterallgäu im gleichen Land			Übrige Kreise	0	0
			L. Günzburg	377	415	K. Augsburg	160	211	Zusammen	1 610	1 334
			L. Unterallgäu	179	173	K. Kaufbeuren	144	146	in andere Bundesländer		
			K. München	138	187	K. Kempten/Allgäu	114	107	K. Trier	124	134
			L. Bad-Tölz-Wolf.	78	28	K. Memmingen	642	638	L. Trier-Saarburg	163	211
			K. Nürnberg	73	44	L. Augsburg	153	119	Übrige Kreise	1 090	1 219
			Übrige Kreise	910	679	L. Günzburg	172	164	Zusammen	1 377	1 564
			Zusammen	2 090	1 825	L. Neu-Ulm	173	179	Wanderungen über die Grenzen des Bundesgebietes		
			in andere Bundesländer			L. Ostallgäu	262	203	Zusammen	265	322
			K. Stuttgart	127	143	L. Oberallgäu	129	188	Wanderungen insgesamt		
			L. Esslingen	77	69	K. München	204	278	Insgesamt	3 252	3 220

3 Binnenwanderung

3.4 Die hauptsächlichsten Wanderungen zwischen den Kreisen des Bundesgebietes 1976

Kreisfreie Stadt bzw. Landkreis	Zu- züge aus	Fort- züge nach	Kreisfreie Stadt bzw. Landkreis	Zu- züge aus	Fort- züge nach	Kreisfreie Stadt bzw. Landkreis	Zu- züge aus	Fort- züge nach	Kreisfreie Stadt bzw. Landkreis	Zu- züge aus	Fort- züge nach
Übrige Gebiete	nebenstehenden Kreisen		Übrige Gebiete	nebenstehenden Kreisen		Übrige Gebiete	nebenstehenden Kreisen		Übrige Gebiete	nebenstehenden Kreisen	
Landkreis Neunkirchen			L. Saar-Pfalz-K.	102	84	L. Kleve	60	89	K. Pforzheim	52	63
im gleichen Land			Übrige Kreise	0	0	L. Mettmann	136	316	L. Calw	88	104
K. Saarbrücken	1 133	1 018	Zusammen	1 221	1 013	L. Neuss	118	222	L. Enzkreis	41	57
L. Merzig-Wadern	80	99	in andere Bundesländer			L. Viersen	59	70	L. Freudenstadt	48	69
L. Saarlouis	231	220	L. Birkenfeld	92	89	L. Wessell	157	135	K. Freiburg/Breg.	214	213
L. Saar-Pfalz-K.	575	667	K. Trier	31	64	K. Aachen	121	157	L. Breisg.-Hachw.	114	178
L. St. Wendel	333	456	L. Trier-Saarburg	75	57	K. Bonn	183	311	L. Emmendingen	40	80
Übrige Kreise	0	0	L. Kusel	44	70	K. Köln	403	717	L. Ortenaukreis	117	159
Zusammen	2 352	2 460	Übrige Kreise	891	1 132	K. Leverkusen	40	87	L. Rottweil	48	61
in andere Bundesländer			Zusammen	1 133	1 412	L. Aachen	69	88	L. Schwarzw.-Baar.	85	147
L. Birkenfeld	54	50	Wanderungen über die Grenzen			L. Düren	85	77	L. Tuttlingen	44	71
K. Kaiserslautern	38	50	des Bundesgebietes			L. Erftkreis	53	166	L. Konstanz	178	213
L. Ludwigsh./Rh.	62	40	Zusammen	115	101	L. Euskirchen	46	62	L. Lörrach	78	111
L. Kusel	75	86	Wanderungen insgesamt			L. Heinsberg	41	90	L. Waldshut	69	111
Übrige Kreise	1 247	1 610	Insgesamt	2 469	2 526	L. Oberberg. Krs.	147	152	L. Reutlingen	71	58
Zusammen	1 476	1 836	Berlin (West)			L. Rhein.-Sieg.-Kr.	60	162	L. Tübingen	94	107
Wanderungen über die Grenzen			in andere Bundesländer			L. Bottrop	50	44	L. Zollernalbkrs.	45	64
des Bundesgebietes			K. Flensburg	85	92	K. Gelsenkirchen	70	104	L. Alb-Donau-Krs.	49	54
Zusammen	286	312	K. Kiel	195	258	K. Münster/Westf.	157	200	L. Bodenseekreis	82	159
Wanderungen insgesamt			K. Lübeck	145	204	L. Borken	91	123	L. Ravensburg	82	145
Insgesamt	4 114	4 608	K. Neumünster	49	66	L. Coesfeld	57	62	L. Sigmaringen	70	81
Landkreis Saarlouis			L. Dithmarschen	103	150	L. Recklinghausen	174	245	K. München	603	1 025
im gleichen Land			L. Hgt. Lauenburg	85	193	L. Steinfurt	132	146	L. Altötting	44	148
K. Saarbrücken	1 523	1 548	L. Nordfriesland	253	363	L. Warndorf	86	108	L. Berchtesg. Ld.	34	92
L. Merzig-Wadern	643	793	L. Ostholstein	184	262	K. Bielefeld	128	130	L. Bad Tölz-Wolf.	40	54
L. Neunkirchen	220	231	L. Pinneberg	138	184	L. Gütersloh	196	175	L. Ebersberg	29	80
L. Saar-Pfalz-K.	138	207	L. Plön	58	154	L. Herford	83	175	L. Freising	24	71
L. St. Wendel	147	177	L. Rendsburg-Eck.	101	206	L. Hörter	81	255	L. Fürstenfeldbr.	58	147
Übrige Kreise	0	0	L. Schleswig-Fbg.	90	196	L. Lippe	268	447	L. Garmisch-Part.	80	155
Zusammen	2 671	2 956	L. Segeberg	133	232	L. Mind.-Lübbecke	143	230	L. Miesbach	35	77
in andere Bundesländer			L. Steinburg	65	101	L. Paderborn	107	186	L. Mühldorf/Inn	24	82
K. Köln	43	64	L. Stormarn	87	155	K. Bochum	240	185	L. München	111	268
K. Frankfurt/Main	36	62	K. Hamburg	870	1 506	K. Dortmund	185	279	L. Rosenheim	69	98
L. Trier-Saarburg	76	94	K. Hannover	632	847	K. Hagen	104	122	L. Starnberg	36	111
L. Ludwigsh./Rh.	44	56	L. Grfs. Diepholz	26	74	K. Hamm	39	111	L. Traunstein	47	114
K. Mainz	25	53	L. Grfsch. Hoya	68	108	K. Herne	76	49	L. Deggendorf	11	68
K. Mannheim	40	60	L. Grfs. Schaumb.	75	132	L. Ennepe-Ruhr-K.	105	151	L. Freyung-Graf.	16	79
K. Berlin (West)	69	61	L. Hameln-Pyrmont	138	248	L. Hochsauerland	148	171	L. Passau	27	103
Übrige Kreise	1 540	2 172	L. Hannover	309	575	L. Märkischer Kr.	299	249	L. Regensburg	34	68
Zusammen	1 873	2 622	L. Nienburg-Weser	53	61	L. Olpe	45	56	L. Straubing-Bog.	19	52
Wanderungen über die Grenzen			L. Schaumb.-Lippe	95	116	L. Siegen	179	157	K. Regensburg	45	69
des Bundesgebietes			L. Alfeld (Leine)	58	123	L. Soest	124	191	L. Cham	45	168
Zusammen	1 558	1 225	L. Göttingen	218	275	L. Unna	101	134	L. Neumarkt/OPf.	23	57
Wanderungen insgesamt			L. Hildesheim	145	206	K. Darmstadt	500	705	L. Neustadt/Wald.	28	87
Insgesamt	6 102	6 803	L. Holzminden	75	140	K. Gießen	85	89	L. Regensburg	31	93
Saar-Pfalz-Kreis			L. Northeim	64	139	K. Offenbach/Main	48	73	L. Schwandorf	28	91
im gleichen Land			L. Osterode/Harz	154	194	K. Offenbach/Main	48	73	K. Bayreuth	37	62
K. Saarbrücken	1 208	1 114	K. Wolfsburg	174	183	K. Wiesbaden	138	279	K. Coburg	29	51
L. Merzig-Wadern	75	97	L. Celle	175	356	L. Dieburg	57	108	L. Bayreuth	46	141
L. Neunkirchen	667	575	L. Fallingb. Ostel	18	74	L. Gießen	53	81	L. Forchheim	20	61
L. Saarlouis	207	138	L. Gifhorn	165	201	L. Groß-Gerau	93	132	L. Hof	48	147
L. St. Wendel	84	102	L. Harburg	86	196	L. Main-Taunus-K.	126	265	L. Kronach	31	67
Übrige Kreise	0	0	L. Lüneburg	130	188	L. Offenbach	112	231	L. Kulmbach	33	101
Zusammen	2 241	2 026	L. Soltau	82	158	L. Untertaunus-K.	39	94	L. Lichtenfels	24	51
in andere Bundesländer			L. Uelzen	157	225	L. Wetzlar	67	112	L. Wunsiedel/Fgb.	44	141
K. Kaiserslautern	60	71	K. Cuxhaven	30	69	L. Bergstraße	73	179	K. Erlangen	62	137
K. Zweibrücken	231	279	L. Bremservörde	32	57	K. Hochtannus-Kr.	111	233	K. Nürnberg	184	342
L. Kaiserslautern	101	127	L. Osterholz	51	60	L. Limburg-Weilb.	69	90	L. Ansbach	26	71
L. Kusel	241	300	L. Rotherburg/Wüm.	28	69	L. Main-Kinzig-K.	153	273	L. Erlangen-Höch.	15	73
L. Pirmasens	117	138	L. Stade	68	132	L. Odenwaldkreis	13	53	L. Fürth	170	135
K. Stuttgart	41	73	L. Verden	58	108	L. Vogelbergkreis	42	68	L. Nürnberger Ld.	38	65
Übrige Kreise	1 670	2 164	K. Osnabrück	65	109	L. Wetteraukreis	71	164	L. Roth	14	51
Zusammen	2 461	3 152	L. Leer	43	82	K. Kassel	117	239	K. Würzburg	47	86
Wanderungen über die Grenzen			L. Norden	43	54	L. Fulda	78	183	L. Bad Kissingen	22	63
des Bundesgebietes			K. Braunschweig	307	364	L. Hersfeld-Rtbg.	80	135	L. Rhön-Grabfeld	46	59
Zusammen	662	897	K. Salzgitter	96	96	K. Kassel	95	182	K. Augsburg	51	113
Wanderungen insgesamt			L. Gandersheim	67	117	L. Marburg-Bied.	98	197	K. Kempten/Allgäu	20	50
Insgesamt	5 364	6 075	K. Goslar	367	442	L. Schwalm-Eder	80	178	L. Neu-Ulm	31	58
Landkreis St. Wendel			L. Helmstedt	118	165	L. Waldeck-Frank.	93	208	L. Lindau (Bod.)	54	61
im gleichen Land			L. Wolfenbüttel	139	145	L. Werra-Meißner	63	152	L. Ostallgäu	26	51
K. Saarbrücken	366	329	L. Peine	62	72	K. Koblenz	21	76	L. Oberallgäu	29	71
L. Merzig-Wadern	120	120	K. Delmenhorst	27	86	L. Ahrweiler	79	61	K. Saarbrücken	161	186
L. Neunkirchen	456	333	K. Oldenburg/Old.	94	184	L. Altenkirchen	35	54	L. Saarlouis	61	69
L. Saarlouis	177	147	K. Wilhelmshaven	61	77	L. Bad Kreuznach	65	64	Übrige Kreise	1 890	2 726
			L. Ammerland	26	55	L. Mayen-Koblenz	53	91	Zusammen	26 905	42 322
			L. Friesland	34	66	L. Neuwied	67	64	Wanderungen über die Grenzen		
			L. Vechta	45	57	L. Rhein-Lahn-Kr.	55	87	des Bundesgebietes		
			L. Wesermarsch	41	53	L. Westerwaldkrs.	49	62	Zusammen	31 656	30 377
			K. Bremen	388	707	K. Trier	39	67	Wanderungen insgesamt		
			K. Bremerhaven	131	77	K. Kaiserslautern	65	61	Insgesamt	58 561	72 699
			K. Düsseldorf	271	461	L. Ludwigsh./Rh.	128	69			
			K. Duisburg	166	176	K. Mainz	96	157			
			K. Essen	179	310	K. Stuttgart	359	478			
			K. Krefeld	70	87	L. Böttingen	118	179			
			K. Mönchengladb.	55	75	L. Esslingen	119	203			
			K. Mülheim/Ruhr	69	85	L. Göppingen	47	72			
			K. Oberhausen	46	69	L. Ludwigsburg	137	191			
			K. Remscheid	72	49	L. Rens-Murr-Krs.	107	127			
			K. Solingen	71	73	K. Heilbronn	65	84			
			K. Wuppertal	142	228	L. Schwäb. Hall	64	62			
						L. Main-Tauber-K.	32	59			
						L. Heidenheim	55	64			
						L. Ostalbkreis	65	85			
						K. Baden-Baden	42	75			
						K. Karlsruhe	126	168			
						L. Karlsruhe	74	94			
						L. Rastatt	41	104			
						K. Heidelberg	157	218			
						K. Mannheim	141	160			
						L. Neckar-Odenw.	57	81			
						L. Rhein-Neckar	152	245			

4 Außenwanderung

4.1 Wanderungen über die Grenzen des Bundesgebietes 1976 nach Herkunfts- und Zielgebieten sowie nach Ländern des Bundesgebietes

4.1.1 Personen insgesamt

Gebiet	Bundes- gebiet	Schles- wig- Hol- stein	Hamburg	Nieder- sachsen	Bremen	Nord- rhein- West- falen	Hessen	Rhein- land- Pfalz	Baden- Würt- tem- berg	Bayern	Saar- land	Berlin (West)	
Zuzüge aus nebenstehenden Gebieten													
Deutsche Demokratische Republik	i m w	14 589 5 781 8 808	446 152 294	469 182 287	1 652 562 1 090	218 99 119	4 115 1 676 2 439	1 517 620 897	597 243 354	2 090 808 1 282	1 731 697 1 034	99 41 58	1 655 701 954
Berlin (Ost)	i m w	2 475 930 1 545	20 4 16	36 17 19	119 33 86	24 8 16	- 14 -	51 14 37	27 12 15	110 37 73	95 45 50	5 1 4	1 988 759 1 229
Ausland, einsch. unbekanntes Ausland 1)	i m w	476 286 258 282 218 004	11 403 5 917 5 486	14 150 7 852 6 298	32 598 17 370 15 228	6 050 3 244 2 806	130 264 67 479 62 785	49 696 27 003 22 693	19 933 10 855 9 078	103 009 57 183 45 826	75 238 42 603 32 635	5 932 3 550 2 382	28 013 15 226 12 787
Ungeklärt und ohne Angabe	i m w	5 317 3 921 1 396	150 77 73	1 201 1 023 178	56 41 15	2 1 1	2 278 1 633 645	10 10 -	386 249 137	1 234 887 347	- - -	- - -	- - -
Insgesamt...	i m w	498 667 268 914 229 753	12 019 6 150 5 869	15 856 9 074 6 782	34 425 18 006 16 419	6 294 3 352 2 942	136 657 70 788 65 869	51 274 27 647 23 627	20 943 11 359 9 584	106 443 58 915 47 528	77 064 43 345 33 719	6 036 3 592 2 444	31 656 16 686 14 970

Fortzüge nach nebenstehenden Gebieten

Deutsche	i	1 191	42	10	74	16	238	117	80	363	160	31	60
Demokratische	m	465	16	3	24	7	105	50	32	141	56	13	18
Republik	w	726	26	7	50	9	133	67	48	222	104	18	42
Berlin (Ost)	i	68	-	1	1	2	-	5	3	16	4	2	34
	m	28	-	1	1	-	-	3	-	6	1	1	15
	w	40	-	-	-	2	-	2	3	10	3	1	19
Ausland, ein- schl. unbekann- tes Ausland 1)	i	569 133	12 417	15 912	38 336	8 039	149 968	61 925	22 774	138 116	85 924	5 359	30 283
	m	334 822	7 210	10 095	22 703	4 846	88 805	37 099	13 386	79 478	51 700	3 176	16 324
	w	234 311	5 287	5 817	15 633	3 193	61 163	24 826	9 388	58 638	34 224	2 183	13 959
Ungeklärt und ohne Angabe	i	496	-	269	-	1	159	-	32	35	-	-	-
	m	383	-	225	-	1	114	-	19	24	-	-	-
	w	113	-	44	-	-	45	-	13	11	-	-	-
Insgesamt...	i	570 888	12 539	16 192	38 411	8 058	150 365	62 047	22 889	138 530	86 088	5 392	30 377
	m	335 698	7 226	10 324	22 728	4 854	89 024	37 152	13 437	79 649	51 757	3 190	16 357
	w	235 190	5 313	5 868	15 683	3 204	61 341	24 895	9 452	58 881	34 331	2 202	14 020

Überschuß der Zu- (+) bzw. Fortzüge (-) gegenüber nebenstehenden Gebieten

Deutsche	i	+ 13 398	+ 404	+ 459	+ 1 578	+ 202	+ 3 877	+ 1 400	+ 517	+ 1 727	+ 1 571	+ 68	+ 1 595
Demokratische	m	+ 5 316	+ 136	+ 179	+ 538	+ 92	+ 1 571	+ 570	+ 211	+ 667	+ 641	+ 28	+ 683
Republik	w	+ 8 082	+ 268	+ 280	+ 1 040	+ 110	+ 2 306	+ 830	+ 306	+ 1 060	+ 930	+ 40	+ 912
Berlin (Ost)	i	+ 2 407	+ 20	+ 35	+ 118	+ 22	-	+ 46	+ 24	+ 94	+ 91	+ 3	+ 1 954
	m	+ 902	+ 4	+ 16	+ 32	+ 8	-	+ 11	+ 12	+ 31	+ 44	-	+ 744
	w	+ 1 505	+ 16	+ 19	+ 86	+ 14	-	+ 35	+ 12	+ 63	+ 47	+ 3	+ 1 210
Ausland, ein- schl. unbekann- tes Ausland 1)	i	- 92 847	- 1 094	- 1 762	- 5 738	- 1 989	- 19 704	- 12 229	- 2 841	- 35 107	- 10 686	+ 573	- 2 270
	m	- 76 540	- 1 293	- 2 243	- 5 333	- 1 602	- 21 326	- 10 096	- 2 531	- 22 295	- 9 097	+ 374	- 1 098
	w	- 16 307	+ 199	+ 481	- 405	- 387	+ 1 622	- 2 133	- 310	- 12 812	- 1 589	+ 199	- 1 172
Ungeklärt und ohne Angabe	i	+ 4 821	+ 150	+ 932	+ 56	+ 1	+ 2 119	+ 10	+ 354	+ 1 199	-	-	-
	m	+ 3 538	+ 77	+ 798	+ 41	+ 1	+ 1 519	+ 10	+ 230	+ 863	-	-	-
	w	+ 1 283	+ 73	+ 134	+ 15	+ 1	+ 600	-	+ 124	+ 336	-	-	-
Insgesamt...	i	- 72 221	- 520	- 336	- 3 986	- 1 764	- 13 708	- 10 773	- 1 946	- 32 087	- 9 024	+ 644	+ 1 279
	m	- 66 784	- 1 076	- 1 250	- 4 722	- 1 502	- 18 236	- 9 505	- 2 078	- 20 734	- 8 412	+ 402	+ 329
	w	- 5 437	+ 556	+ 914	+ 736	- 262	+ 4 528	- 1 268	+ 132	- 11 353	- 612	+ 242	+ 950

1) Einschl. Ostgebiete des Deutschen Reiches.

4 Außenwanderung

4.1 Wanderungen über die Grenzen des Bundesgebietes 1976 nach Herkunfts- und Zielgebieten sowie nach Ländern des Bundesgebietes

4.1.2 Deutsche

Gebiet	Bundes- gebiet	Schles- wig- Hol- stein	Hamburg	Nieder- sachsen	Bremen	Nord- rhein- West- falen	Hessen	Rhein- land- Pfalz	Baden- Würt- tem- berg	Bayern	Saar- land	Berlin (West)	
Zuzüge aus nebenstehenden Gebieten													
Deutsche	i	14 287	438	454	1 626	217	4 014	1 492	584	2 061	1 715	99	1 587
Demokratische	m	5 606	149	176	1 546	98	1 614	606	237	790	688	41	661
Republik	w	8 681	289	278	1 080	119	2 400	886	347	1 271	1 027	58	926
Berlin (Ost)	i	2 405	20	35	118	24	-	51	26	108	90	5	1 928
	m	881	4	16	33	8	-	14	11	36	41	1	717
	w	1 524	16	19	85	16	-	37	15	72	49	4	1 211
Ausland, ein- schl. unbekann- tes Ausland 1)	i	88 983	2 560	2 912	8 101	1 271	30 827	7 861	4 124	15 218	13 194	1 126	1 789
	m	43 858	1 350	1 508	4 014	798	15 146	3 857	1 932	7 390	6 372	545	946
	w	45 125	1 210	1 404	4 087	473	15 681	4 004	2 192	7 828	6 822	581	843
Ungeklärt und ohne Angabe	i	4 834	150	937	56	2	2 246	10	236	1 197	-	-	-
	m	3 520	77	780	41	1	1 611	10	143	857	-	-	-
	w	1 314	73	157	15	1	635	-	93	340	-	-	-
Insgesamt...	i	110 509	3 168	4 338	9 901	1 514	37 087	9 414	4 970	18 584	14 999	1 230	5 304
	m	53 865	1 580	2 480	4 634	905	18 371	4 487	2 323	9 073	7 101	587	2 324
	w	56 644	1 588	1 858	5 267	609	18 716	4 927	2 647	9 511	7 898	643	2 980

Fortzüge nach nebenstehenden Gebieten

Deutsche	i	1 152	41	10	73	16	232	115	77	347	157	29	55
Demokratische	m	442	15	3	24	7	102	48	31	130	55	12	15
Republik	w	710	26	7	49	9	130	67	46	217	102	17	40
Berlin (Ost)	i	55	-	1	1	2	-	1	3	16	4	2	25
	m	19	-	1	1	-	-	-	-	6	1	1	9
	w	36	-	-	-	2	-	1	3	10	3	1	16
Ausland, ein- schl. unbekann- tes Ausland 1)	i	53 695	2 244	1 713	4 103	1 280	13 261	5 290	3 230	10 128	10 078	835	1 533
	m	25 681	1 210	908	1 992	867	6 580	2 309	1 351	4 610	4 724	392	738
	w	28 014	1 034	805	2 111	413	6 681	2 981	1 879	5 518	5 354	443	795
Ungeklärt und ohne Angabe	i	382	-	178	-	1	155	-	14	34	-	-	-
	m	297	-	154	-	1	112	-	7	23	-	-	-
	w	85	-	24	-	-	43	-	7	11	-	-	-
Insgesamt...	i	55 284	2 285	1 902	4 177	1 299	13 648	5 406	3 324	10 525	10 239	866	1 613
	m	26 439	1 225	1 066	2 017	875	6 794	2 357	1 389	4 769	4 780	405	762
	w	28 845	1 060	836	2 160	424	6 854	3 049	1 935	5 756	5 459	461	851

Überschuß der Zu- (+) bzw. Fortzüge (-) gegenüber nebenstehenden Gebieten

Deutsche	i	+ 13 135	+ 397	+ 444	+ 1 553	+ 201	+ 3 782	+ 1 377	+ 507	+ 1 714	+ 1 558	+ 70	+ 1 532
Demokratische	m	+ 5 164	+ 134	+ 173	+ 522	+ 91	+ 1 512	+ 558	+ 206	+ 660	+ 633	+ 29	+ 646
Republik	w	+ 7 971	+ 263	+ 271	+ 1 031	+ 110	+ 2 270	+ 819	+ 301	+ 1 054	+ 925	+ 41	+ 886
Berlin (Ost)	i	+ 2 350	+ 20	+ 34	+ 117	+ 22	-	+ 50	+ 23	+ 92	+ 86	+ 3	+ 1 903
	m	+ 862	+ 4	+ 15	+ 32	+ 8	-	+ 14	+ 11	+ 30	+ 40	-	+ 708
	w	+ 1 488	+ 16	+ 19	+ 85	+ 14	-	+ 36	+ 12	+ 62	+ 46	+ 3	+ 1 195
Ausland, ein- schl. unbekann- tes Ausland 1)	i	+ 35 288	+ 316	+ 1 199	+ 3 998	- 9	+ 17 566	+ 2 571	+ 894	+ 5 090	+ 3 116	+ 291	+ 256
	m	+ 18 177	+ 140	+ 600	+ 2 022	- 69	+ 8 566	+ 1 548	+ 581	+ 2 780	+ 1 648	+ 153	+ 208
	w	+ 17 111	+ 176	+ 599	+ 1 976	+ 60	+ 9 000	+ 1 023	+ 313	+ 2 310	+ 1 468	+ 138	+ 48
Ungeklärt und ohne Angabe	i	+ 4 452	+ 150	+ 759	+ 56	+ 1	+ 2 091	+ 10	+ 222	+ 1 163	-	-	-
	m	+ 3 223	+ 77	+ 626	+ 41	-	+ 1 499	+ 10	+ 136	+ 834	-	-	-
	w	+ 1 229	+ 73	+ 133	+ 15	+ 1	+ 592	-	+ 86	+ 329	-	-	-
Insgesamt...	i	+ 55 225	+ 883	+ 2 436	+ 5 724	+ 215	+ 23 439	+ 4 008	+ 1 646	+ 8 059	+ 4 760	+ 364	+ 3 691
	m	+ 27 426	+ 355	+ 1 414	+ 2 617	+ 30	+ 11 577	+ 2 130	+ 934	+ 4 304	+ 2 321	+ 182	+ 1 562
	w	+ 27 799	+ 528	+ 1 022	+ 3 107	+ 185	+ 11 862	+ 1 878	+ 712	+ 3 755	+ 2 439	+ 182	+ 2 129

1) Einschl. Ostgebiete des Deutschen Reiches.

4 Außenwanderung

4.1 Wanderungen über die Grenzen des Bundesgebietes 1976 nach Herkunfts- und Zielgebieten sowie nach Ländern des Bundesgebietes

4.1.3 Ausländer

Gebiet	Bundes- gebiet	Schles- wig- Hol- stein	Hamburg	Nieder- sachsen	Bremen	Nord- rhein- West- falen	Hessen	Rhein- land- Pfalz	Baden- Würt- tem- berg	Bayern	Saar- land	Berlin (West)
Zuzüge aus nebenstehenden Gebieten												
Deutsche	i	302	8	15	26	1	101	25	13	29	16	68
Demokratische	m	175	3	6	16	1	62	14	6	18	9	40
Republik	w	127	5	9	10	-	39	11	7	11	7	28
Berlin (Ost) ...	i	70	-	1	1	-	-	-	1	2	5	60
	m	49	-	1	-	-	-	-	1	1	4	42
	w	21	-	-	1	-	-	-	-	1	-	18
Ausland, ein- schl. unbekann- tes Ausland 1).	i	387 303	8 843	11 238	24 497	4 779	99 437	41 835	15 809	87 791	62 044	4 806
	m	214 424	4 567	6 344	13 356	2 446	52 333	23 146	8 923	49 793	36 231	3 005
	w	172 879	4 276	4 894	11 141	2 333	47 104	18 689	6 886	37 998	25 813	1 801
Ungeklärt und ohne Angabe ...	i	483	-	264	-	-	32	-	150	37	-	-
	m	401	-	243	-	-	22	-	106	30	-	-
	w	82	-	21	-	-	10	-	44	7	-	-
Insgesamt ...	i	388 158	8 851	11 518	24 524	4 780	99 570	41 860	15 973	87 859	62 065	4 806
	m	215 049	4 570	6 594	13 372	2 447	52 417	23 160	9 036	49 842	36 244	3 005
	w	173 109	4 281	4 924	11 152	2 333	47 153	18 700	6 937	38 017	25 821	1 801

Fortzüge nach nebenstehenden Gebieten

Deutsche	i	39	1	-	1	-	6	2	3	16	3	2	5
Demokratische	m	23	1	-	-	-	3	2	1	11	1	1	3
Republik	w	16	-	-	1	-	3	-	2	5	2	1	2
Berlin (Ost) ...	i	13	-	-	-	-	-	4	-	-	-	-	9
	m	9	-	-	-	-	-	3	-	-	-	-	6
	w	4	-	-	-	-	-	1	-	-	-	-	3
Ausland, ein- schl. unbekann- tes Ausland 1).	i	515 438	10 253	14 199	34 233	6 759	136 707	56 635	19 544	127 988	75 846	4 524	28 750
	m	309 141	6 000	9 187	20 711	3 979	82 225	34 790	12 035	74 868	46 976	2 784	15 586
	w	206 297	4 253	5 012	13 522	2 780	54 482	21 845	7 509	53 120	28 870	1 740	13 164
Ungeklärt und ohne Angabe ...	i	114	-	91	-	-	4	-	18	1	-	-	-
	m	86	-	71	-	-	2	-	12	1	-	-	-
	w	28	-	20	-	-	2	-	6	-	-	-	-
Insgesamt ...	i	515 604	10 254	14 290	34 234	6 759	136 717	56 641	19 565	128 005	75 849	4 526	28 764
	m	309 259	6 001	9 258	20 711	3 979	82 230	34 795	12 048	74 880	46 977	2 785	15 595
	w	206 345	4 253	5 032	13 523	2 780	54 487	21 846	7 517	53 125	28 872	1 741	13 169

Überschuß der Zu- (+) bzw. Fortzüge (-) gegenüber nebenstehenden Gebieten

Deutsche Demokratische Republik	i	+	263	+	7	+	15	+	25	+	1	+	95	+	23	+	10	+	13	+	13	-	2	+	63
	m	+	152	+	2	+	6	+	16	+	1	+	59	+	12	+	5	+	7	+	8	-	1	+	37
	w	+	111	+	5	+	9	+	9	-	+	+	36	+	11	+	5	+	6	+	5	-	1	+	26
Berlin (Ost) ...	i	+	57	-	+	-	1	+	1	-	-	-	4	+	1	+	2	+	5	-	-	+	+	51	
	m	+	40	-	+	-	1	-	1	-	-	-	3	+	1	+	1	+	4	-	-	+	+	36	
	w	+	17	-	-	-	+	1	-	-	-	-	1	+	-	+	1	+	1	-	-	+	+	15	
Ausland, einschli. unbekanntes Ausland 1).	i	-	128 135	-	1 410	-	2 961	-	9 736	-	1 980	-	37 270	-	14 800	-	3 735	-	40 197	-	13 802	+	282	-	2 526
	m	-	94 717	-	1 433	-	2 843	-	7 355	-	1 533	-	29 892	-	11 644	-	3 112	-	25 075	-	10 745	+	221	-	1 306
	w	-	33 418	+	23	-	118	-	2 381	-	447	-	7 378	-	3 156	-	623	-	15 122	-	3 057	+	61	-	1 220
Ungeklärt und ohne Angabe ...	i	+	369	-	+	173	-	-	+	28	-	+	132	+	36	-	-	-	-	-	-	-	-	-	-
	m	+	315	-	+	172	-	-	+	20	-	+	94	+	29	-	-	-	-	-	-	-	-	-	-
	w	+	54	-	+	1	-	-	+	8	-	+	38	+	7	-	-	-	-	-	-	-	-	-	-
Insgesamt ...	i	-	127 446	-	1 403	-	2 772	-	9 710	-	1 979	-	37 147	-	14 781	-	3 592	-	40 146	-	13 784	+	280	-	2 412
	m	-	94 210	-	1 431	-	2 664	-	7 339	-	1 532	-	29 813	-	11 635	-	3 012	-	25 038	-	10 733	+	220	-	1 233
	w	-	33 236	+	28	-	108	-	2 371	-	447	-	7 334	-	3 146	-	580	-	15 108	-	3 051	+	60	-	1 179

1) Einschl. Ostgebiete des Deutschen Reiches.

4 Außenwanderung

4.1 Wanderungen über die Grenzen des Bundesgebietes 1976 nach Herkunfts- und Zielgebieten sowie nach Ländern des Bundesgebietes

4.1.4 Erwerbspersonen insgesamt

Gebiet		Bundes- gebiet	Schles- wig- Hol- stein	Hamburg	Nieder- sachsen	Bremen	Nord- rhein- West- falen	Hessen	Rhein- land- Pfalz	Baden- Würt- tem- berg	Bayern	Saar- land	Berlin (West)
Zuzüge aus nebenstehenden Gebieten													
Deutsche	i	4 404	95	168	366	64	1 307	433	153	580	535	30	573
Demokratische	m	2 643	53	98	192	45	808	255	95	341	334	23	399
Republik	w	1 761	42	70	174	19	499	178	58	239	201	7	274
Berlin (Ost)	i	857	5	18	31	4	-	17	9	29	33	2	709
	m	397	1	10	10	1	-	8	6	14	21	1	325
	w	460	4	8	21	3	-	9	3	15	12	1	384
Ausland, ein- schl. unbekann- tes Ausland 1)	i	195 133	4 675	6 241	12 956	2 535	48 457	20 800	8 509	43 604	34 822	2 285	10 249
	m	141 835	3 219	4 558	9 423	1 861	34 764	14 814	6 149	32 905	25 105	1 697	7 340
	w	53 298	1 456	1 683	3 533	674	13 693	5 986	2 360	10 699	9 717	588	2 909
Ungeklärt und ohne Angabe	i	3 654	81	1 050	31	2	1 572	9	249	660	-	-	-
	m	3 069	48	959	29	1	1 305	9	186	532	-	-	-
	w	585	33	91	2	1	267	-	63	128	-	-	-
Insgesamt...	i	204 048	4 856	7 477	13 384	2 605	51 336	21 259	8 920	44 873	35 390	2 317	11 631
	m	147 944	3 321	5 625	9 654	1 908	36 877	15 086	6 436	33 792	25 460	1 721	8 064
	w	56 104	1 535	1 852	3 730	697	14 459	6 173	2 484	11 081	9 930	596	3 567

Fortzüge nach nebenstehenden Gebieten

Deutsche	i	283	16	2	20	5	69	35	15	68	35	6	12
Demokratische	m	182	10	1	14	2	47	23	11	44	20	3	7
Republik	w	101	6	1	6	3	22	12	4	24	15	3	5
Berlin (Ost)	i	24	-	1	1	-	-	1	1	4	3	1	12
	m	17	-	1	1	-	-	1	-	4	1	1	8
	w	7	-	-	-	-	-	-	1	-	2	-	4
Ausland, ein- schl. unbekann- tes Ausland 1)	i	277 107	6 023	8 359	19 252	3 807	66 137	32 149	11 581	69 483	45 404	2 821	12 091
	m	203 751	4 383	6 321	14 308	2 989	50 291	23 599	8 707	50 353	32 575	2 299	7 926
	w	73 356	1 640	2 038	4 944	818	15 846	8 550	2 874	19 130	12 829	522	4 165
Ungeklärt und ohne Angabe	i	341	-	215	-	1	94	-	13	18	-	-	-
	m	301	-	197	-	1	80	-	10	13	-	-	-
	w	40	-	18	-	-	14	-	3	5	-	-	-
Insgesamt...	i	277 755	6 039	8 577	19 273	3 813	66 300	32 185	11 610	69 573	45 442	2 828	12 115
	m	204 251	4 393	6 520	14 323	2 992	50 418	23 623	8 728	50 414	32 596	2 303	7 941
	w	73 504	1 646	2 057	4 950	821	15 882	8 562	2 882	19 159	12 846	525	4 174

Überschuß der Zu- (+) bzw. Fortzüge (-) gegenüber nebenstehenden Gebieten

Deutsche	i	+ 4 121	+ 79	+ 166	+ 346	+ 59	+ 1 238	+ 398	+ 138	+ 512	+ 500	+ 24	+ 661
Demokratische	m	+ 2 461	+ 43	+ 97	+ 178	+ 43	+ 761	+ 232	+ 84	+ 297	+ 314	+ 20	+ 392
Republik	w	+ 1 660	+ 36	+ 69	+ 168	+ 16	+ 477	+ 166	+ 54	+ 215	+ 186	+ 4	+ 269
Berlin (Ost)	i	+ 833	+ 5	+ 17	+ 30	+ 4	-	+ 16	+ 8	+ 25	+ 30	+ 1	+ 697
	m	+ 380	+ 1	+ 9	+ 9	+ 1	-	+ 7	+ 6	+ 10	+ 20	-	+ 317
	w	+ 453	+ 4	+ 8	+ 21	+ 3	-	+ 9	+ 2	+ 15	+ 10	+ 1	+ 380
Ausland, ein- schl. unbekann- tes Ausland 1)	i	- 81 974	- 1 348	- 2 118	- 6 296	- 1 272	- 17 680	- 11 349	- 3 072	- 25 879	- 10 582	- 536	- 1 842
	m	- 61 916	- 1 164	- 1 763	- 4 885	- 1 128	- 15 527	- 8 785	- 2 558	- 17 448	- 7 470	- 602	- 586
	w	- 20 058	- 184	- 355	- 1 411	- 144	- 2 153	- 2 564	- 514	- 8 431	- 3 112	+ 66	- 1 256
Ungeklärt und ohne Angabe	i	+ 3 313	+ 81	+ 835	+ 31	+ 1	+ 1 478	+ 9	+ 236	+ 642	-	-	-
	m	+ 2 768	+ 48	+ 762	+ 29	-	+ 1 225	+ 9	+ 176	+ 519	-	-	-
	w	+ 545	+ 33	+ 73	+ 2	+ 1	+ 253	-	+ 60	+ 123	-	-	-
Insgesamt...	i	- 73 707	- 1 183	- 1 100	- 5 889	- 1 208	- 14 964	- 10 926	- 2 690	- 24 700	- 10 052	- 511	- 484
	m	- 56 307	- 1 072	- 895	- 4 669	- 1 084	- 13 541	- 8 537	- 2 292	- 16 622	- 7 136	- 582	+ 123
	w	- 17 400	- 111	- 205	- 1 220	- 124	- 1 423	- 2 389	- 398	- 8 078	- 2 916	+ 71	- 607

1) Einschl. Ostgebiete des Deutschen Reiches.

4 Außenwanderung

4.1 Wanderungen über die Grenzen des Bundesgebietes 1976 nach Herkunfts- und Zielgebieten sowie nach Ländern des Bundesgebietes

4.1.5 Erwerbspersonen/Deutsche

Gebiet	Bundes- gebiet	Schles- wig- Hol- stein	Hamburg	Nieder- sachsen	Bremen	Nord- rhein- West- falen	Hessen	Rhein- land- Pfalz	Baden- Würt- tem- berg	Bayern	Saar- land	Berlin (West)	
Zuzüge aus nebenstehenden Gebieten													
Deutsche	i	4 232	89	160	352	63	1 246	421	147	564	527	30	633
Demokratische	m	2 526	50	94	181	44	763	247	92	329	330	23	373
Republik	w	1 706	39	66	171	19	483	174	55	235	197	7	260
Berlin (Ost) ...	i	812	5	17	31	4	-	17	8	29	29	2	670
	m	362	1	9	10	1	-	8	5	14	17	1	296
	w	450	4	8	21	3	-	9	3	15	12	1	374
Ausland, ein- schl. unbekann- tes Ausland 1).	i	42 205	1 181	1 545	3 672	790	14 552	3 726	1 733	7 233	6 368	516	889
	m	26 315	823	1 041	2 400	619	9 005	2 309	1 089	4 300	3 822	319	588
	w	15 890	358	504	1 272	171	5 547	1 417	644	2 933	2 546	197	301
Ungeklärt und ohne Angabe ...	i	3 266	81	815	31	2	1 558	9	133	637	-	-	-
	m	2 723	48	735	29	1	1 295	9	95	511	-	-	-
	w	543	33	80	2	1	263	-	38	126	-	-	-
Insgesamt ...	i	50 515	1 356	2 537	4 086	859	17 356	4 173	2 021	8 463	6 924	548	2 192
	m	31 926	922	1 879	2 620	665	11 063	2 573	1 281	5 154	4 169	343	1 257
	w	18 589	434	658	1 466	194	6 293	1 600	740	3 309	2 755	205	935

Fortzüge nach nebenstehenden Gebieten

Deutsche	i	268	15	2	20	5	67	34	14	61	33	5	12
Demokratische	m	170	9	1	14	2	45	22	10	38	19	3	7
Republik	w	98	6	1	6	3	22	12	4	23	14	2	5
Berlin (Ost) ...	i	18	-	1	1	-	-	-	1	4	3	1	7
	m	12	-	1	1	-	-	-	-	4	1	1	4
	w	6	-	-	-	-	-	-	1	-	2	-	3
Ausland, ein- schl. unbekann- tes Ausland 1).	i	26 587	1 168	993	2 092	910	6 462	2 594	1 461	5 156	4 494	438	819
	m	16 045	816	661	1 302	735	4 155	1 446	849	2 809	2 535	268	469
	w	10 542	352	332	790	175	2 307	1 148	612	2 347	1 959	170	350
Ungeklärt und ohne Angabe ...	i	266	-	150	-	1	94	-	3	18	-	-	-
	m	232	-	137	-	1	80	-	1	13	-	-	-
	w	34	-	13	-	-	14	-	2	5	-	-	-
Insgesamt ...	i	27 139	1 183	1 146	2 113	916	6 623	2 628	1 479	5 239	4 530	444	838
	m	16 459	825	800	1 317	738	4 280	1 468	860	2 864	2 555	272	480
	w	10 680	358	346	796	178	2 343	1 160	619	2 375	1 975	172	358

Überschuß der Zu- (+) bzw. Fortzüge (-) gegenüber nebenstehenden Gebieten

Deutsche	i	+ 3 964	+ 74	+ 158	+ 332	+ 58	+ 1 179	+ 387	+ 133	+ 503	+ 494	+ 25	+ 621
Demokratische	m	+ 2 356	+ 41	+ 93	+ 167	+ 42	+ 718	+ 225	+ 82	+ 291	+ 311	+ 20	+ 366
Republik	w	+ 1 608	+ 33	+ 65	+ 165	+ 16	+ 461	+ 162	+ 51	+ 212	+ 183	+ 5	+ 255
Berlin (Ost) ...	i	+ 794	+ 5	+ 16	+ 30	+ 4	-	+ 17	+ 7	+ 25	+ 26	+ 1	+ 663
	m	+ 350	+ 1	+ 8	+ 9	+ 1	-	+ 8	+ 5	+ 10	+ 16	-	+ 292
	w	+ 444	+ 4	+ 8	+ 21	+ 3	-	+ 9	+ 2	+ 15	+ 10	+ 1	+ 371
Ausland, ein- schl. unbekann- tes Ausland 1).	i	+ 15 618	+ 13	+ 552	+ 1 580	- 120	+ 8 090	+ 1 132	+ 272	+ 2 077	+ 1 874	+ 78	+ 70
	m	+ 10 270	+ 7	+ 380	+ 1 098	- 116	+ 4 850	+ 863	+ 240	+ 1 491	+ 1 287	+ 51	+ 119
	w	+ 5 348	+ 6	+ 172	+ 482	- 4	+ 3 240	+ 269	+ 32	+ 586	+ 587	+ 27	- 49
Ungeklärt und ohne Angabe ...	i	+ 3 000	+ 81	+ 665	+ 31	+ 1	+ 1 464	+ 9	+ 130	+ 619	-	-	-
	m	+ 2 491	+ 48	+ 598	+ 29	-	+ 1 215	+ 9	+ 94	+ 498	-	-	-
	w	+ 509	+ 33	+ 67	+ 2	+ 1	+ 249	-	+ 36	+ 121	-	-	-
Insgesamt ...	i	+ 23 376	+ 173	+ 1 391	+ 1 973	- 57	+ 10 733	+ 1 545	+ 542	+ 3 224	+ 2 394	+ 104	+ 1 354
	m	+ 15 467	+ 97	+ 1 079	+ 1 303	- 73	+ 6 783	+ 1 105	+ 421	+ 2 290	+ 1 614	+ 71	+ 777
	w	+ 7 909	+ 76	+ 312	+ 670	+ 16	+ 3 950	+ 440	+ 121	+ 934	+ 780	+ 33	+ 577

1) Einschl. Ostgebiete des Deutschen Reiches.

4 Außenwanderung

4.1 Wanderungen über die Grenzen des Bundesgebietes 1976 nach Herkunfts- und Zielgebieten sowie nach Ländern des Bundesgebietes

4.1.6 Erwerbspersonen/Ausländer

Gebiet	Bundes- gebiet	Schles- wig- Hol- stein	Hamburg	Nieder- sachsen	Bremen	Nord- rhein- West- falen	Hessen	Rhein- land- Pfalz	Baden- Würt- tem- berg	Bayern	Saar- land	Berlin (West)
Zuzüge aus nebenstehenden Gebieten												
Deutsche	i	172	6	8	14	1	61	12	6	16	8	40
Demokratische	m	117	3	4	11	1	45	8	3	12	4	26
Republik	w	55	3	4	3	-	16	4	3	4	-	14
Berlin (Ost) ...	i	45	-	1	-	-	-	-	1	-	4	39
	m	35	-	1	-	-	-	-	1	-	4	29
	w	10	-	-	-	-	-	-	-	-	-	10
Ausland, ein- schl. unbekann- tes Ausland 1)	i	152 928	3 494	4 696	9 284	1 745	33 905	17 074	6 776	36 371	28 454	1 769
	m	115 520	2 396	3 517	7 023	1 242	25 759	12 505	5 060	28 605	21 283	1 378
	w	37 408	1 098	1 179	2 261	503	8 146	4 569	1 716	7 766	7 171	391
Ungeklärt und ohne Angabe ...	i	388	-	235	-	-	14	-	116	23	-	-
	m	346	-	224	-	-	10	-	91	21	-	-
	w	42	-	11	-	-	4	-	25	2	-	-
Insgesamt ...	i	153 533	3 500	4 940	9 298	1 746	33 980	17 086	6 899	36 410	28 466	1 769
	m	116 018	2 399	3 746	7 034	1 243	25 814	12 513	5 155	28 638	21 291	1 378
	w	37 515	1 101	1 194	2 264	503	8 166	4 573	1 744	7 772	7 175	391

Fortzüge nach nebenstehenden Gebieten

Deutsche	i	15	1	-	-	-	2	1	1	7	2	1
Demokratische	m	12	1	-	-	-	2	1	1	6	1	-
Republik	w	3	-	-	-	-	-	-	-	1	1	-
Berlin (Ost) ...	i	6	-	-	-	-	-	1	-	-	-	5
	m	5	-	-	-	-	-	1	-	-	-	4
	w	1	-	-	-	-	-	-	-	-	-	1
Ausland, ein- schl. unbekann- tes Ausland 1)	i	250 520	4 855	7 366	17 160	2 897	59 675	29 555	10 120	64 327	40 910	2 383
	m	187 706	3 567	5 660	13 006	2 254	46 136	22 153	7 858	47 544	30 040	2 031
	w	62 814	1 288	1 706	4 154	643	13 539	7 402	2 262	16 783	10 870	352
Ungeklärt und ohne Angabe ...	i	75	-	65	-	-	-	-	10	-	-	-
	m	69	-	60	-	-	-	-	9	-	-	-
	w	6	-	5	-	-	-	-	1	-	-	-
Insgesamt ...	i	250 616	4 856	7 431	17 160	2 897	59 677	29 557	10 131	64 334	40 912	2 384
	m	187 792	3 568	5 720	13 006	2 254	46 138	22 155	7 868	47 550	30 041	2 031
	w	62 824	1 288	1 711	4 154	643	13 539	7 402	2 263	16 784	10 871	353

Überschuß der Zu- (+) bzw. Fortzüge (-) gegenüber nebenstehenden Gebieten

Deutsche	i	+	157	+	5	+	8	+	14	+	1	+	59	+	11	+	5	+	9	+	6	-	1	+	40
Demokratische	m	+	105	+	2	+	4	+	11	+	1	+	43	+	7	+	2	+	6	+	3	-	-	+	26
Republik	w	+	52	+	3	+	4	+	3	+	-	+	16	+	4	+	3	+	3	+	3	-	1	+	14
Berlin (Ost) ...	i	+	39	-	+	1	-	-	-	-	-	-	-	1	+	1	-	+	-	+	4	-	-	+	34
	m	+	30	-	+	1	-	-	-	-	-	-	-	1	+	1	-	+	-	+	4	-	-	+	25
	w	+	9	-	-	-	-	-	-	-	-	-	-	-	-	-	-	-	-	-	-	-	-	+	9
Ausland, ein- schl. unbekann- tes Ausland 1)	i	-	97 592	-	1 361	-	2 670	-	7 876	-	1 012	-	25 770	-	12 481	-	3 344	-	27 956	-	12 456	-	614	-	1 912
	m	-	72 186	-	1 171	-	2 143	-	5 983	-	1 012	-	20 377	-	9 648	-	2 798	-	18 939	-	8 757	-	653	-	705
	w	-	25 406	-	190	-	527	-	1 893	-	140	-	5 393	-	2 833	-	546	-	9 017	-	3 699	+	39	-	1 207
Ungeklärt und ohne Angabe ...	i	+	313	-	+	170	-	-	+	14	-	+	106	+	23	-	-	-	-	-	-	-	-	-	-
	m	+	277	-	+	164	-	-	+	10	-	+	82	+	21	-	-	-	-	-	-	-	-	-	-
	w	+	36	-	+	6	-	-	+	4	-	+	24	+	2	-	-	-	-	-	-	-	-	-	-
Insgesamt ...	i	-	97 083	-	1 356	-	2 491	-	7 862	-	1 151	-	25 697	-	12 471	-	3 232	-	27 924	-	12 446	-	615	-	1 838
	m	-	71 774	-	1 169	-	1 974	-	5 972	-	1 011	-	20 324	-	9 642	-	2 713	-	18 912	-	8 750	-	653	-	654
	w	-	25 309	-	187	-	517	-	1 890	-	140	-	5 373	-	2 829	-	519	-	9 012	-	3 696	+	38	-	1 184

1) Einschl. Ostgebiete des Deutschen Reiches.

4 Außenwanderung

4.2 Wanderungen über die Grenzen des Bundesgebietes 1976 nach Alter und Familienstand

Alter am Jahresende von ... bis unter ... Jahren	Insgesamt		Ledig		Verheiratet		Verwitwet		Geschieden		Ohne Angabe	
	männlich	weiblich	männlich	weiblich	männlich	weiblich	männlich	weiblich	männlich	weiblich	männlich	weiblich

Personen insgesamt

Zuzüge

unter 6	36 628	29 230	36 628	29 230	-	-	-	-	-	-	-	-
6 - 18	52 478	45 257	52 331	42 876	145	2 375	1	5	1	1	-	-
18 - 25	59 210	47 490	50 066	24 922	8 894	22 050	16	73	226	445	8	-
25 - 40	76 518	57 452	27 627	9 320	45 008	45 086	184	457	3 636	2 582	63	7
40 - 50	23 905	16 983	2 385	1 232	19 851	13 998	198	762	1 450	990	21	1
50 - 65	12 109	19 109	926	1 455	9 854	10 329	500	5 945	824	1 379	5	1
65 und mehr ..	8 066	14 232	436	1 154	5 673	3 566	1 602	8 862	350	645	5	5
Insgesamt ...	268 914	229 753	170 399	110 189	89 425	97 404	2 501	16 104	6 487	6 042	102	14

Fortzüge

unter 6	41 517	31 623	41 517	31 623	-	-	-	-	-	-	-	-
6 - 18	52 082	40 566	52 014	40 035	68	525	-	2	-	4	-	-
18 - 25	46 535	41 541	40 445	24 187	5 940	16 906	11	90	138	356	1	2
25 - 40	128 404	77 942	37 684	12 713	87 503	62 079	254	626	2 942	2 522	21	2
40 - 50	45 160	20 418	3 212	1 455	40 497	17 425	214	679	1 228	858	9	1
50 - 65	17 282	15 187	946	1 022	15 212	9 409	498	3 880	622	874	4	2
65 und mehr ..	4 718	7 913	296	519	3 342	1 978	902	5 072	177	343	1	1
Insgesamt ...	335 698	235 190	176 114	111 554	152 562	108 322	1 879	10 349	5 107	4 957	36	8

Erwerbspersonen insgesamt

Zuzüge

unter 6	-	-	-	-	-	-	-	-	-	-	-	-
6 - 18	4 166	2 326	4 097	2 127	67	198	1	-	1	1	-	-
18 - 25	42 591	19 365	34 684	13 593	7 684	5 458	12	23	205	291	6	-
25 - 40	68 137	23 249	22 537	7 095	41 933	13 957	160	212	3 454	1 981	53	4
40 - 50	22 725	6 822	2 180	959	18 987	4 885	172	278	1 367	700	19	-
50 - 65	9 347	4 009	745	739	7 705	2 078	245	692	649	499	3	1
65 und mehr ..	978	333	113	94	723	86	89	125	53	27	-	1
Insgesamt ...	147 944	56 104	64 356	24 607	77 099	26 662	679	1 330	5 729	3 499	81	6

Fortzüge

unter 6	-	-	-	-	-	-	-	-	-	-	-	-
6 - 18	1 812	1 395	1 770	1 284	42	108	-	-	-	3	-	-
18 - 25	32 013	20 337	26 854	13 198	5 036	6 879	5	40	117	218	1	2
25 - 40	113 087	38 278	29 442	9 372	80 767	26 796	223	306	2 640	1 803	15	1
40 - 50	41 918	9 346	2 754	1 106	37 877	7 399	184	260	1 095	581	8	-
50 - 65	14 454	3 957	743	610	12 942	2 456	263	509	502	382	4	-
65 und mehr ..	967	191	89	52	779	59	61	61	38	19	-	-
Insgesamt ...	204 251	73 504	61 652	25 622	137 443	43 697	736	1 176	4 392	3 006	28	3

4 Außenwanderungen

4.3 Wanderungen zwischen dem Bundesgebiet, der Deutschen Demokratischen Republik und Berlin (Ost) 1976

nach Altersgruppen und Familienstand

Alter am Jahresende von ... bis unter ... Jahren	Insgesamt		Ledig		Verheiratet		Verwitwet		Geschieden	
	insgesamt	männlich	zusammen	männlich	zusammen	männlich	zusammen	männlich	zusammen	männlich
Zuzüge										
unter 5	383	202	383	202	-	-	-	-	-	-
5 - 10	602	300	602	300	-	-	-	-	-	-
10 - 15	581	313	581	313	-	-	-	-	-	-
15 - 20	535	310	532	310	3	-	-	-	-	-
20 - 25	1 106	677	885	601	172	47	1	-	48	29
25 - 30	1 051	615	519	357	350	159	5	3	177	96
30 - 35	921	549	244	167	459	233	7	2	211	147
35 - 40	805	459	134	80	476	253	5	-	190	126
40 - 45	508	256	76	34	306	166	23	2	103	54
45 - 50	331	163	38	12	203	112	25	4	65	35
50 - 55	386	129	63	16	191	83	62	6	70	24
55 - 60	466	91	55	10	211	60	134	7	66	14
60 - 65	2 588	252	248	10	963	189	1 091	27	286	26
65 - 70	3 033	1 182	203	32	1 646	976	972	108	212	66
70 - 75	1 717	619	139	18	715	463	763	110	100	28
75 - 80	1 093	340	66	4	286	190	687	129	54	17
80 - 85	612	166	39	1	103	66	445	94	25	5
85 - 90	290	71	14	-	26	19	240	52	10	-
90 und mehr	56	17	3	-	6	6	46	11	1	-
Insgesamt ...	17 064	6 711	4 824	2 467	6 116	3 022	4 506	555	1 618	667

Fortzüge

unter 5	9	5	9	5	-	-	-	-	-	-
5 - 10	20	9	20	9	-	-	-	-	-	-
10 - 15	18	11	18	11	-	-	-	-	-	-
15 - 20	20	16	19	15	1	1	-	-	-	-
20 - 25	41	24	31	19	9	4	-	-	1	1
25 - 30	31	21	16	13	11	6	-	-	4	2
30 - 35	49	34	14	11	26	18	-	-	9	5
35 - 40	68	42	22	15	35	18	1	1	10	8
40 - 45	50	29	9	4	30	17	1	-	10	8
45 - 50	42	24	10	6	21	10	-	-	11	8
50 - 55	26	13	2	2	14	9	2	1	8	1
55 - 60	54	19	4	-	38	18	8	1	4	-
60 - 65	172	21	9	3	100	15	46	2	17	1
65 - 70	234	89	18	2	136	81	66	2	14	4
70 - 75	188	71	7	1	87	55	83	13	11	2
75 - 80	118	28	6	-	30	17	75	7	7	4
80 - 85	76	27	2	-	18	16	53	11	3	-
85 - 90	39	9	-	-	3	2	34	6	2	1
90 und mehr	4	1	-	-	-	-	4	1	-	-
Insgesamt ...	1 259	493	216	116	559	287	373	45	111	45

4.4 Salden aus den Wanderungen zwischen dem Bundesgebiet und dem Ausland 1976 nach Altersgruppen und Familienstand*)

Alter am Jahresende von ... bis unter ... Jahren	Insgesamt			Ledig			Verheiratet			Verwitwet/ Geschieden		
	insgesamt	männlich	weiblich	zusammen	männlich	weiblich	zusammen	männlich	weiblich	zusammen	männlich	weiblich
Personen insgesamt												
unter 18	- 4 035	- 5 451	+ 1 416	- 5 964	- 5 530	- 434	+ 1 927	+ 77	+ 1 850	+ 2	+ 2	-
18 - 25	+ 17 365	+ 11 896	+ 5 469	+ 9 310	+ 8 912	+ 398	+ 7 933	+ 2 912	+ 5 021	+ 122	+ 72	+ 50
25 - 40	- 75 005	- 53 412	- 21 593	- 14 295	- 10 622	- 3 673	- 60 701	- 43 098	- 17 603	- 9	+ 308	- 317
40 - 50	- 25 437	- 21 621	- 3 816	- 1 145	- 863	- 282	- 24 531	- 20 897	- 3 634	+ 239	+ 139	+ 100
50 - 65	- 4 439	- 5 592	+ 1 153	+ 62	+ 51	+ 113	- 5 651	- 5 648	- 3	+ 1 150	+ 107	+ 1 043
65 und mehr	+ 3 525	+ 1 178	+ 2 347	+ 344	+ 88	+ 256	+ 1 411	+ 782	+ 629	+ 1 770	+ 308	+ 1 462
Insgesamt ...	- 88 026	- 73 002	- 15 024	- 11 688	- 8 066	- 3 622	- 79 612	- 65 872	- 13 740	+ 3 274	+ 936	+ 2 338
Deutsche												
unter 18	+ 14 479	+ 7 534	+ 6 945	+ 14 508	+ 7 533	+ 6 975	- 29	+ 1	- 30	-	-	-
18 - 25	+ 2 033	+ 2 017	+ 16	+ 3 109	+ 2 086	+ 1 023	- 1 109	- 91	- 1 018	+ 33	+ 22	+ 11
25 - 40	+ 6 989	+ 4 071	+ 2 918	+ 1 174	+ 1 331	- 157	+ 5 020	+ 2 159	+ 2 861	+ 795	+ 581	+ 214
40 - 50	+ 7 891	+ 4 364	+ 3 527	+ 688	+ 476	+ 212	+ 6 502	+ 3 480	+ 3 022	+ 701	+ 408	+ 293
50 - 65	+ 4 840	+ 1 989	+ 2 851	+ 501	+ 229	+ 272	+ 3 260	+ 1 493	+ 1 767	+ 1 079	+ 267	+ 812
65 und mehr	+ 3 508	+ 1 425	+ 2 083	+ 364	+ 119	+ 245	+ 1 747	+ 1 077	+ 670	+ 1 397	+ 229	+ 1 168
Zusammen ...	+ 39 740	+ 21 400	+ 18 340	+ 20 344	+ 11 774	+ 8 570	+ 15 391	+ 8 119	+ 7 272	+ 4 005	+ 1 507	+ 2 498
Ausländer												
unter 18	- 18 514	- 12 985	- 5 529	- 20 472	- 13 063	- 7 409	+ 1 956	+ 76	+ 1 880	+ 2	+ 2	-
18 - 25	+ 15 332	+ 9 879	+ 5 453	+ 6 201	+ 6 826	+ 625	+ 9 042	+ 3 003	+ 6 039	+ 89	+ 50	+ 39
25 - 40	- 81 994	- 57 483	- 24 511	- 15 469	- 11 953	- 3 516	- 65 721	- 45 257	- 20 464	- 804	- 273	- 531
40 - 50	- 33 328	- 25 985	- 7 343	- 1 833	- 1 339	- 494	- 31 033	- 24 377	- 6 656	- 462	- 269	- 193
50 - 65	- 9 279	- 7 581	- 1 698	- 439	- 280	- 159	- 8 911	- 7 141	- 1 770	+ 71	+ 160	+ 231
65 und mehr	+ 17	+ 247	+ 264	- 20	+ 31	+ 11	- 336	- 295	- 41	+ 373	+ 79	+ 294
Zusammen ...	- 127 766	- 94 402	- 33 364	- 32 032	- 19 840	- 12 192	- 95 003	- 73 991	- 21 012	- 731	- 571	- 160

*) Einschl. ungeklärt und ohne Angabe.

4 Außenwanderung

4.5 Wanderungen zwischen dem Bundesgebiet und dem Ausland 1976 nach Herkunfts- bzw. Zielländern

4.5.1 Personen insgesamt

Herkunfts- bzw. Zielland	Zuzüge						Fortzüge					
	insgesamt		Deutsche		Ausländer		insgesamt		Deutsche		Ausländer	
	insges.	männl.	zus.	männl.	zus.	männl.	insges.	männl.	zus.	männl.	zus.	männl.
Europäisches Ausland	393 471	209 586	64 577	31 589	328 894	177 997	494 688	290 381	29 624	13 877	465 064	276 504
OECD-Länder ¹⁾	280 661	157 359	25 550	13 142	255 111	144 217	395 099	233 688	27 836	13 073	367 263	220 615
Belgien	4 353	2 296	2 289	1 193	2 064	1 103	4 417	2 413	2 594	1 356	1 823	1 057
Dänemark	1 868	859	468	260	1 400	599	1 913	1 010	677	399	1 236	611
Frankreich	13 634	6 950	3 293	1 768	10 341	5 182	13 166	6 645	3 797	1 679	9 369	4 966
Großbritannien und Nordirland	15 701	9 189	2 181	1 040	13 520	8 149	11 976	6 811	2 202	920	9 774	5 891
Irland	1 221	694	140	67	1 081	627	933	518	144	62	789	456
Italien	69 179	45 857	2 818	1 220	66 361	44 637	87 392	54 559	2 637	1 103	84 755	53 456
Luxemburg	815	464	330	187	485	277	863	496	440	229	423	267
Niederlande	8 142	4 596	2 902	1 642	5 240	2 954	9 369	5 441	3 771	1 917	5 598	3 524
EG-Länder	114 913	70 905	14 421	7 377	100 492	63 528	130 029	77 893	16 262	7 665	113 767	70 228
Finnland	1 456	520	194	121	1 262	399	1 348	518	113	79	1 235	439
Griechenland	16 521	9 317	517	233	16 004	9 084	58 954	32 196	754	301	58 200	31 895
Island	153	72	21	10	132	62	145	71	30	13	115	58
Norwegen	932	481	159	82	773	399	1 217	708	231	117	986	591
Österreich	16 142	9 695	3 201	1 585	12 941	8 110	16 187	9 899	3 763	1 631	12 424	8 268
Portugal	6 335	2 711	496	277	5 839	2 434	12 594	7 335	318	173	12 276	7 162
Schweden	1 819	1 005	459	283	1 360	722	2 470	1 347	573	318	1 897	1 029
Schweiz	7 746	4 045	3 465	1 827	4 281	2 218	6 395	3 162	3 166	1 445	3 229	1 717
Spanien	8 355	4 364	2 086	1 104	6 269	3 260	34 669	20 601	1 889	950	32 780	19 651
Türkei	106 289	54 244	531	243	105 758	54 001	131 091	79 958	737	381	130 354	79 577
Bulgarien	668	379	21	12	647	367	547	312	8	4	539	308
Jugoslawien	41 136	19 508	431	229	40 705	19 279	75 135	45 635	742	366	74 393	45 269
Polen ²⁾	45 106	20 379	26 959	12 846	18 147	7 533	13 858	5 691	602	226	13 256	5 465
Rumänien	5 519	2 604	2 564	1 192	2 955	1 412	1 800	1 164	67	38	1 733	1 126
Sowjetunion	10 943	5 155	8 182	3 746	2 761	1 409	970	608	98	49	872	559
Tschechoslowakei	5 262	2 152	671	325	4 591	1 827	3 953	1 624	90	36	3 863	1 588
Ungarn	3 923	1 884	98	40	3 825	1 844	3 098	1 507	80	35	3 018	1 472
Übriges Europa	253	166	101	57	152	109	228	152	101	50	127	102
Außereuropäisches Ausland	81 928	47 925	23 692	11 645	58 236	36 280	73 427	43 544	23 352	11 143	50 075	32 401
Afrika	16 416	9 807	6 348	3 463	10 068	6 344	13 171	9 264	4 229	2 393	8 942	6 871
Ägypten	1 817	1 300	183	82	1 634	1 218	1 521	1 101	214	90	1 307	1 011
Äthiopien	280	182	101	45	179	137	212	160	59	35	153	125
Algerien	1 176	918	324	177	852	741	773	538	398	236	375	302
Benin	36	25	14	6	22	19	25	25	5	5	20	20
Burundi	33	18	16	6	17	12	33	21	14	5	19	16
Elfenbeinküste	121	82	57	27	64	55	100	65	51	24	49	41
Ghana	523	360	97	41	426	319	872	652	78	35	794	617
Guinea	52	28	32	16	20	12	44	31	21	10	23	21
Kamerun (Verein. Rep.)	167	104	86	49	81	55	103	66	56	34	47	32
Kenia	350	201	215	124	135	77	272	164	165	89	107	75
Liberia	265	185	220	157	45	28	220	167	181	138	39	29
Libyen	636	469	151	93	485	376	341	262	100	59	241	203
Madagaskar	65	34	27	14	38	20	25	17	8	6	17	11
Mali	44	29	18	7	26	22	45	32	20	11	25	21
Marokko	2 268	1 116	175	101	2 093	1 015	1 671	1 347	115	63	1 556	1 284
Niger	40	23	26	16	14	7	20	15	9	6	11	9
Nigeria	726	450	365	193	361	257	1 217	836	365	218	852	618
Obervolta	34	21	15	5	19	16	43	28	22	14	21	14
Ruanda	36	27	14	9	22	18	53	38	22	12	31	26
Senegal	68	52	19	12	49	40	98	75	26	16	72	59
Sierra Leone	92	60	33	18	59	42	68	49	14	8	54	41
Somalia	67	52	28	18	39	34	47	40	8	4	39	36
Südafrika	3 606	1 916	2 788	1 533	818	383	2 051	1 144	1 497	852	554	292
Sudan	276	204	39	17	237	187	225	165	47	26	178	139
Tansania	205	121	146	75	59	46	203	133	126	76	77	57
Togo	168	120	60	32	108	88	114	80	35	20	79	60
Tschad	19	18	2	2	17	16	10	8	1	1	9	7
Tunesien	1 633	758	127	52	1 506	706	1 918	1 471	119	50	1 799	1 421
Uganda	114	71	41	18	73	53	53	37	24	15	29	22
Zaire	194	127	85	45	109	82	126	89	49	29	77	60
Übriges Afrika	1 305	736	844	473	461	263	668	408	380	206	288	202

1) Ohne die außereuropäischen OECD-Länder Australien, Japan, Kanada, Neuseeland und die Vereinigten Staaten. - 2) Einschl. Ostgebiete des Deutschen Reiches.

4 Außenwanderung

4.5 Wanderungen zwischen dem Bundesgebiet und dem Ausland 1976 nach Herkunfts- bzw. Zielländern

4.5.1 Personen insgesamt

Herkunfts- bzw. Zielland	insgesamt		Zuzüge		Ausländer		insgesamt		Fortzüge		Ausländer	
	insgesamt		Deutsche		Ausländer		insgesamt		Deutsche		Ausländer	
	insges.	männl.	zus.	männl.	zus.	männl.	insges.	männl.	zus.	männl.	zus.	männl.
Amerika	32 711	16 573	11 559	5 141	21 152	11 432	33 899	16 885	13 809	5 848	20 090	11 037
Argentinien	1 297	669	619	312	678	357	716	383	279	145	437	238
Bolivien	216	127	80	44	136	83	176	101	68	43	108	58
Brasilien	2 057	1 027	979	514	1 078	513	2 359	1 268	1 277	705	1 082	563
Chile	1 174	593	364	181	810	412	554	277	209	92	345	185
Costa Rica	112	68	54	32	58	36	88	57	38	26	50	31
Dominikanische Republik	38	21	21	12	17	9	36	20	23	15	13	5
Ecuador	410	208	124	59	286	149	309	186	111	61	198	125
El Salvador	45	23	13	10	32	13	69	38	32	19	37	19
Guatemala	121	64	70	37	51	27	107	64	59	38	48	26
Haiti	32	25	10	5	22	20	45	29	19	8	26	21
Honduras	56	28	27	13	29	15	54	29	23	11	31	18
Kanada	2 728	1 337	1 171	565	1 557	772	3 934	1 972	2 040	995	1 894	977
Kolumbien	532	273	254	126	278	147	460	265	241	131	219	134
Kuba	53	39	-	-	53	39	39	33	6	3	33	30
Mexiko	855	423	431	234	424	189	687	387	261	142	426	245
Nicaragua	56	32	40	21	16	11	58	29	36	16	22	13
Panama	58	39	32	25	26	14	48	35	39	32	9	3
Paraguay	204	109	153	76	51	33	143	79	94	48	49	31
Peru	537	255	278	135	259	120	403	207	215	110	188	97
Trinidad und Tobago	41	22	13	9	28	13	23	14	4	3	19	11
Uruguay	175	89	101	53	74	36	133	77	63	37	70	40
Venezuela	567	337	276	150	291	187	681	414	322	182	359	232
Vereinigte Staaten	21 085	10 615	6 341	2 462	14 744	8 153	22 578	10 797	8 252	2 922	14 326	7 875
Übriges Amerika	262	150	108	66	154	84	199	124	98	64	101	60
Asien	29 688	19 940	4 319	2 223	25 369	17 717	23 144	15 741	3 778	2 073	19 366	13 668
Afghanistan	446	320	117	64	329	256	318	232	49	27	269	205
Birma	34	22	13	6	21	16	36	29	8	4	28	25
China (Taiwan)	447	276	85	43	362	233	296	202	63	39	233	163
China, Volksrepublik	428	367	29	14	399	353	435	382	26	15	409	367
Indien	2 138	1 477	257	126	1 881	1 351	1 702	1 119	187	104	1 515	1 015
Indonesien	1 318	815	300	161	1 018	654	1 293	823	263	138	1 030	685
Irak	718	543	110	50	608	493	673	513	141	81	532	432
Iran	3 429	2 296	752	345	2 677	1 951	3 356	2 259	903	442	2 453	1 817
Israel	1 972	1 119	286	162	1 686	957	1 345	804	214	93	1 131	711
Japan	3 355	1 948	317	164	3 038	1 784	3 204	1 964	221	122	2 983	1 842
Jemen, Arab. Rep.	27	22	9	6	18	16	19	16	4	3	15	13
Jordanien	1 295	993	79	37	1 216	956	1 953	1 549	68	26	1 885	1 523
Kamputschea	2	2	-	-	2	2	8	4	-	-	8	4
Korea, Dem. Volksrepublik ..	29	23	7	5	22	18	29	20	5	3	24	17
Korea, Republik	1 528	962	84	47	1 444	915	2 194	1 381	98	56	2 096	1 325
Libanon	4 207	3 006	440	181	3 767	2 825	1 007	793	63	27	944	766
Malaysia	287	208	67	41	220	167	217	169	72	46	145	123
Nepal	59	44	30	19	29	25	55	40	20	10	35	30
Pakistan	2 691	2 386	158	76	2 533	2 310	1 050	893	81	43	969	850
Philippinen	482	211	94	59	388	152	504	194	100	62	404	132
Saudi-Arabien	435	275	256	159	179	116	664	429	475	300	189	129
Sri Lanka	324	208	79	37	245	171	152	121	27	16	125	105
Syrien	1 344	912	58	17	1 286	895	1 054	782	62	31	992	751
Thailand	1 220	505	179	104	1 041	401	488	277	99	60	389	217
Vietnam	96	66	10	5	86	61	39	31	1	1	38	30
Übriges Asien	1 377	934	503	295	874	639	1 053	715	528	324	525	391
Australien und Ozeanien	3 113	1 605	1 466	818	1 647	787	3 213	1 654	1 536	829	1 677	825
Australien	2 796	1 455	1 320	743	1 476	712	2 967	1 531	1 412	766	1 555	765
Neuseeland	211	98	71	38	140	60	165	82	57	31	108	51
Übriges Australien und Ozeanien	106	52	75	37	31	15	81	41	67	32	14	9
Unbekanntes Ausland	887	771	714	624	173	147	1 018	897	719	661	299	236
Insgesamt ...	476 286	258 282	88 983	43 858	387 303	214 424	569 133	334 822	53 695	25 681	515 438	309 141

4. Außenwanderung

4.5 Wanderungen zwischen dem Bundesgebiet und dem Ausland 1976 nach Herkunfts- bzw. Zielländern

4.5.2 Erwerbspersonen

Herkunfts- bzw. Zielland	Zuzüge						Fortzüge					
	insgesamt			Deutsche			Ausländer			insgesamt		
	insges.	männl.	weibl.	insges.	männl.	weibl.	insges.	männl.	weibl.	insges.	männl.	weibl.
Europäisches Ausland	159 259	114 768	30 846	18 611	128 413	96 157	241 105	177 085	14 437	8 256	226 668	168 829
OECD-Länder ¹⁾	112 032	84 882	12 516	8 202	99 516	76 680	188 260	136 883	13 801	7 842	174 459	129 041
Belgien	2 206	1 487	1 005	710	1 201	777	2 240	1 565	1 294	866	946	699
Dänemark	1 115	597	242	180	873	417	1 093	685	371	272	722	413
Frankreich	7 944	4 832	1 705	1 125	6 239	3 707	7 142	4 333	1 968	1 040	5 174	3 293
Großbritannien und Nordirland	9 979	6 833	1 189	704	8 790	6 129	6 487	4 383	1 067	533	5 420	3 850
Irland	622	362	58	37	564	325	423	252	60	35	363	217
Italien	43 843	36 169	1 255	704	42 588	35 465	50 507	39 242	1 148	562	49 359	38 680
Luxemburg	442	295	185	133	257	162	519	344	273	175	246	169
Niederlande	4 785	3 351	1 403	1 058	3 382	2 293	5 201	3 722	1 960	1 259	3 241	2 463
EG-Länder	70 936	53 926	7 042	4 651	63 894	49 275	73 612	54 526	8 141	4 742	65 471	49 784
Finnland	661	287	103	78	558	209	544	251	58	47	486	204
Griechenland	4 616	3 590	219	120	4 397	3 470	27 870	17 264	251	109	27 619	17 155
Island	52	29	11	5	41	24	59	27	12	3	47	24
Norwegen	404	249	93	63	311	186	551	372	119	80	432	292
Österreich	10 787	7 378	1 593	992	9 194	6 386	10 171	7 083	1 834	904	8 337	6 179
Portugal	1 028	725	201	157	827	568	6 474	4 837	141	108	6 333	4 729
Schweden	949	626	246	187	703	439	1 301	813	305	202	996	611
Schweiz	4 467	2 732	1 876	1 187	2 591	1 545	3 635	2 030	1 820	932	1 815	1 098
Spanien	3 075	2 237	969	661	2 106	1 576	19 321	14 105	903	576	18 418	13 529
Türkei	15 057	13 103	163	101	14 894	13 002	44 722	35 575	217	139	44 505	35 436
Bulgarien	402	283	11	7	391	276	318	235	5	2	313	233
Jugoslawien	13 420	10 106	170	120	13 250	9 986	42 106	32 896	252	163	41 854	32 733
Polen ²⁾	21 164	12 487	12 827	7 508	8 337	4 979	5 629	3 673	212	142	5 417	3 531
Rumänien	2 706	1 515	1 187	604	1 519	911	1 155	961	23	16	1 132	945
Sowjetunion	5 170	2 847	3 698	1 918	1 472	929	627	498	32	23	595	475
Tschechoslowakei	2 153	1 194	336	193	1 817	1 001	1 459	860	35	20	1 424	840
Ungarn	2 050	1 325	44	24	2 006	1 301	1 413	968	26	15	1 387	953
Übriges Europa	162	129	57	35	105	94	138	111	51	33	87	78
Außereuropäisches Ausland	35 116	26 366	10 729	7 126	24 387	19 240	35 137	25 852	11 497	7 167	23 640	18 685
Afrika	7 030	5 570	3 130	2 274	3 900	3 296	7 296	6 028	2 491	1 763	4 805	4 265
Ägypten	811	698	65	39	746	659	728	621	94	55	634	566
Äthiopien	117	93	40	25	77	68	99	82	35	24	64	58
Algerien	706	637	176	135	530	502	462	399	236	187	226	212
Benin	11	8	9	6	2	2	15	15	5	5	10	10
Burundi	16	9	12	5	4	4	16	11	8	4	8	7
Elfenbeinküste	34	24	24	17	10	7	40	27	29	18	11	9
Ghana	263	209	53	29	210	180	355	277	37	20	318	257
Guinea	20	16	12	9	8	7	23	21	9	8	14	13
Kamerun (Verein. Rep.)	77	58	40	30	37	28	60	41	33	22	27	19
Kenia	143	110	89	71	54	39	138	104	90	64	48	40
Liberia	170	148	145	130	25	18	148	131	132	117	16	14
Libyen	327	307	72	61	255	246	166	149	57	43	109	106
Madagaskar	27	20	12	8	15	12	12	10	7	6	5	4
Mali	23	19	9	7	14	12	24	20	12	9	12	11
Marokko	563	476	90	61	473	415	1 103	1 029	60	41	1 043	988
Niger	21	13	15	12	6	1	13	10	7	5	6	5
Nigeria	327	261	177	136	150	125	603	486	226	169	377	317
Obervolta	10	8	5	4	5	4	24	17	11	9	13	8
Ruanda	14	12	8	6	6	6	24	18	11	6	13	12
Senegal	30	23	9	6	21	17	50	39	17	13	33	26
Sierra Leone	29	22	14	11	15	11	31	25	7	4	24	21
Somalia	39	33	18	14	21	19	21	18	5	3	16	15
Südafrika	1 742	1 228	1 389	1 008	353	220	1 183	807	918	631	265	176
Sudan	110	102	19	15	91	87	109	99	25	21	84	78
Tansania	100	65	73	43	27	22	105	80	66	47	39	33
Togo	65	52	30	23	35	29	70	51	21	15	49	36
Tschad	9	9	2	2	7	7	3	3	1	1	2	2
Tunesien	488	383	61	30	427	353	1 198	1 087	66	35	1 132	1 052
Uganda	54	44	15	11	39	33	25	18	10	9	15	9
Zaire	87	60	48	31	39	29	72	57	32	21	40	36
Übriges Afrika	597	423	399	289	198	134	376	276	224	151	152	125

1) Ohne die außereuropäischen OECD-Länder Australien, Japan, Kanada, Neuseeland und die Vereinigten Staaten. - 2) Einschl. Ostgebiet des Deutschen Reiches.

4 Außenwanderung

4.5 Wanderungen zwischen dem Bundesgebiet und dem Ausland 1976 nach Herkunfts- bzw. Zielländern

4.5.2 Erwerbspersonen

Herkunfts- bzw. Zielland	insgesamt		Zuzüge Deutsche		Ausländer		insgesamt		Fortzüge Deutsche		Ausländer	
	insges.	männl.	zus.	männl.	zus.	männl.	insges.	männl.	zus.	männl.	zus.	männl.
Amerika	13 065	8 526	4 983	2 962	8 082	5 564	14 140	9 027	6 223	3 413	7 917	5 614
Argentinien	581	395	270	178	311	217	327	235	133	87	194	148
Bolivien	83	50	35	24	48	26	93	54	44	30	49	24
Brasilien	921	601	459	318	462	283	1 156	838	652	475	504	363
Chile	422	274	143	97	279	177	207	140	78	49	129	91
Costa Rica	37	28	19	18	18	10	37	34	21	18	16	16
Dominikanische Republik	13	8	6	5	7	3	16	9	10	7	6	2
Ecuador	143	106	51	31	92	75	124	98	52	37	72	61
El Salvador	16	8	7	6	9	2	44	30	20	14	24	16
Guatemala	47	34	25	21	22	13	54	43	37	29	17	14
Haiti	17	14	6	3	11	11	22	18	7	6	15	12
Honduras	21	13	9	5	12	8	25	18	7	5	18	13
Kanada	1 227	767	601	377	626	390	1 808	1 164	960	609	848	555
Kolumbien	211	133	95	62	116	71	226	162	114	82	112	80
Kuba	31	30	-	-	31	30	29	28	4	3	25	25
Mexiko	344	238	177	139	167	99	300	227	130	96	170	131
Nicaragua	22	15	18	13	4	2	25	15	16	6	9	9
Panama	36	30	27	24	9	6	38	33	36	32	2	1
Paraguay	87	63	65	48	22	15	83	60	51	38	32	22
Peru	198	104	108	63	90	41	173	119	102	73	71	46
Trinidad und Tobago	20	12	8	5	12	7	12	9	1	1	11	8
Uruguay	68	43	39	24	29	19	57	43	28	20	29	23
Venezuela	230	186	111	93	119	93	333	267	158	119	175	148
Vereinigte Staaten	8 144	5 269	2 637	1 353	5 507	3 916	8 827	5 290	3 499	1 525	5 328	3 765
Übriges Amerika	146	105	67	55	79	50	124	93	63	52	61	41
Asien	13 462	11 247	1 830	1 322	11 632	9 925	12 126	9 746	2 002	1 438	10 124	8 308
Afghanistan	123	100	47	33	76	67	132	112	30	19	102	93
Birma	17	13	6	4	11	9	26	24	4	3	22	21
China (Taiwan)	216	174	37	28	179	146	175	140	37	27	138	113
China, Volksrepublik	344	317	16	10	328	307	364	340	15	11	349	329
Indien	1 010	866	113	76	897	790	940	702	102	71	838	631
Indonesien	420	339	130	101	290	238	536	388	145	91	391	297
Irak	346	310	39	27	307	283	360	324	66	47	294	277
Iran	1 112	956	258	184	854	772	1 472	1 217	432	286	1 040	931
Israel	1 021	665	125	86	896	579	610	462	101	55	509	407
Japan	1 314	1 112	126	100	1 188	1 012	1 186	1 035	103	77	1 083	958
Jemen, Arab. Rep.	22	16	13	7	9	9	27	21	12	6	15	15
Jordanien	652	612	37	23	615	589	1 051	1 008	30	18	1 021	990
Kamputschea	1	1	-	-	1	1	5	2	-	-	5	2
Korea, Dem. Volksrep.	18	17	4	3	14	14	20	15	2	2	18	13
Korea, Republik	699	538	35	24	664	514	1 799	1 164	45	36	1 754	1 128
Libanon	1 925	1 714	135	62	1 790	1 652	544	496	18	10	526	486
Malaysia	148	119	39	30	109	89	114	95	38	25	76	70
Nepal	32	28	16	12	16	16	34	28	13	8	21	20
Pakistan	1 552	1 497	62	44	1 490	1 453	497	470	35	26	462	444
Philippinen	318	147	54	43	264	104	373	136	63	50	310	86
Saudi-Arabien	217	191	137	117	80	74	391	330	299	246	92	84
Sri Lanka	134	100	28	20	106	80	79	68	14	12	65	56
Syrien	687	636	16	8	671	628	566	521	30	19	536	502
Thailand	457	218	84	61	373	157	231	154	60	46	171	108
Vietnam	30	23	5	4	25	19	9	7	1	1	8	6
Übriges Asien	647	538	268	215	379	323	585	487	307	246	278	241
Australien und Ozeanien	1 559	1 023	786	568	773	455	1 575	1 051	781	553	794	498
Australien	1 397	925	714	518	683	407	1 455	973	722	512	733	461
Neuseeland	112	67	36	26	76	41	76	48	24	17	52	31
Übriges Australien und Ozeanien	50	31	36	24	14	7	44	30	35	24	9	6
Unbekanntes Ausland	758	701	630	578	128	123	865	814	653	622	212	192
Insgesamt ...	195 133	141 835	42 205	26 315	152 928	115 520	277 107 203	751 26 587	16 045	250 520	187 706	

4 Außenwanderung

4.5 Wanderungen zwischen dem Bundesgebiet und dem Ausland 1976 nach Herkunfts- bzw. Zielländern

4.5.3 Wanderungssaldo

Herkunfts- bzw. Zielland	Überschuß der Zu- (+) bzw. Fortzüge (-)											
	Personen insgesamt						Erwerbspersonen					
	insgesamt		Deutsche		Ausländer		insgesamt		Deutsche		Ausländer	
	insges.	männl.	zus.	männl.	zus.	männl.	insges.	männl.	zus.	männl.	zus.	männl.
Europäisches Ausland	-101 217	- 80 795	+ 34 953	+ 17 712	-136 170	- 98 507	- 81 846	- 62 317	+ 16 409	+ 10 355	- 98 255	- 72 672
OECD-Länder ¹⁾	-114 438	- 76 329	- 2 286	+	69	-112 152	- 76 398	- 52 001	- 1 285	+	360	- 74 943
Belgien	- 64	- 117	- 305	-	163	+ 241	- 46	- 34	- 78	- 289	- 156	+ 255
Dänemark	- 45	- 151	- 209	-	139	+ 164	- 12	- 22	- 88	- 129	- 92	+ 151
Frankreich	+ 468	+ 305	- 504	+	89	+ 972	+ 216	+ 802	+ 499	- 263	+ 85	+ 1 065
Großbritannien und Nordirland	+ 3 725	+ 2 378	- 21	+	120	+ 3 746	+ 2 258	+ 3 492	+ 2 450	+	122	+
Irland	+ 288	+ 176	- 4	+	5	+ 292	+ 171	+ 199	+ 110	- 2	+	201
Italien	- 18 213	- 8 702	+ 181	+	117	- 18 394	- 8 819	- 6 664	- 3 073	+	107	+
Luxemburg	- 48	- 32	- 110	-	42	+ 62	+ 10	- 77	- 49	- 88	- 42	- 11
Niederlande	- 1 227	- 845	- 869	-	275	- 358	- 570	- 416	- 371	- 557	- 201	+
EG-Länder	- 15 116	- 6 988	- 1 841	-	288	- 13 275	- 6 700	- 2 676	- 600	- 1 099	- 91	- 1 577
Finnland	+ 108	+ 2	+ 81	+	42	+ 27	- 40	+ 117	+ 36	+ 45	+ 31	+
Griechenland	- 42 433	- 22 879	- 237	-	68	- 42 196	- 22 811	- 23 254	- 13 674	-	32	+
Island	+ 8	+ 1	- 9	-	3	+ 17	+ 4	- 7	+ 2	- 1	+	2
Norwegen	- 285	- 227	- 72	-	35	- 213	- 192	- 147	- 123	- 26	- 17	- 121
Österreich	- 45	- 204	- 562	-	46	+ 517	- 158	+ 616	+ 295	-	241	+
Portugal	- 6 259	- 4 624	+ 178	+	104	- 6 437	- 4 728	- 5 446	- 4 112	+	60	+
Schweden	- 651	- 342	- 114	-	35	- 537	- 307	- 352	- 187	- 59	- 15	- 293
Schweiz	+ 1 351	+ 883	+ 299	+	382	+ 1 052	+ 501	+ 832	+ 702	+	56	+
Spanien	- 26 314	- 16 237	+ 197	+	154	- 26 511	- 16 391	- 16 246	- 11 868	+	66	+
Türkei	- 24 802	- 25 714	- 206	-	138	- 24 596	- 25 576	- 29 665	- 22 472	-	54	-
Bulgarien	+ 121	+ 67	+ 13	+	8	+ 108	+ 59	+ 84	+ 48	+	6	+
Jugoslawien	- 33 999	- 26 127	- 311	-	137	- 33 688	- 25 990	- 28 686	- 22 790	-	82	-
Polen ²⁾	+ 31 248	+ 14 688	+ 26 357	+ 12 620	+ 4 891	+ 2 068	+ 15 535	+ 8 814	+ 12 615	+ 7 366	+ 2 920	+ 1 448
Rumänien	+ 3 719	+ 1 440	+ 2 497	+ 1 154	+ 1 222	+ 286	+ 1 551	+ 554	+ 1 164	+ 588	+ 387	- 34
Sowjetunion	+ 9 973	+ 4 547	+ 8 084	+ 3 697	+ 1 889	+ 850	+ 4 543	+ 2 349	+ 3 666	+ 1 895	+ 877	+ 454
Tschechoslowakei	+ 1 309	+ 528	+ 581	+ 289	+ 728	+ 239	+ 694	+ 334	+ 301	+ 173	+ 393	+ 161
Ungarn	+ 825	+ 377	+ 18	+	5	+ 807	+ 372	+ 637	+ 357	+ 18	+ 9	+ 619
Übriges Europa	+ 25	+ 14	-	+	7	+ 25	+ 7	+ 24	+ 18	+ 6	+ 2	+ 18
Außereuropäisches Ausland .	+ 8 501	+ 4 381	+ 340	+	502	+ 8 161	+ 3 879	- 21	+ 514	- 768	- 41	+ 747
Afrika	+ 3 245	+ 543	+ 2 119	+ 1 070	+ 1 126	- 527	- 266	- 458	+ 639	+ 511	- 905	- 969
Ägypten	+ 296	+ 199	- 31	-	8	+ 327	+ 207	+ 83	+ 77	- 29	- 16	+ 112
Äthiopien	+ 68	+ 22	+ 42	+ 10	+ 26	+ 12	+ 18	+ 11	+ 5	+	1	+ 13
Algerien	+ 403	+ 380	- 74	-	59	+ 477	+ 439	+ 244	+ 238	- 60	- 52	+ 304
Benin	+ 11	-	+ 9	+ 1	+ 2	- 1	- 4	- 7	+ 4	+ 1	- 8	- 8
Burundi	-	-	+ 3	+ 2	+ 1	- 2	- 4	-	+ 2	+ 4	+ 1	- 4
Elfenbeinküste	+ 21	+ 17	+ 6	+ 3	+ 15	+ 14	- 6	- 3	- 5	- 1	- 1	- 2
Ghana	- 349	- 292	+ 19	+	6	- 368	- 298	- 92	- 68	+ 16	+ 9	- 108
Guinea	+ 8	- 3	+ 11	+ 6	- 3	- 9	- 3	- 5	+ 3	+ 1	- 6	- 6
Kamerun (Verein. Rep.) ..	+ 64	+ 38	+ 30	+ 15	+ 34	+ 23	+ 17	+ 17	+ 7	+ 8	+ 10	+ 9
Kenia	+ 78	+ 37	+ 50	+ 35	+ 28	+ 2	+ 5	+ 6	- 1	+ 7	+ 6	- 1
Liberia	+ 45	+ 18	+ 39	+ 19	+ 6	- 1	+ 22	+ 17	+ 13	+ 13	+ 9	+ 4
Libyen	+ 295	+ 207	+ 51	+ 34	+ 244	+ 173	+ 161	+ 158	+ 15	+ 18	+ 146	+ 140
Madagaskar	+ 40	+ 17	+ 19	+ 8	+ 21	+ 9	+ 15	+ 10	+ 5	+ 2	+ 10	+ 8
Mali	- 1	- 3	- 2	- 4	+ 1	- 1	- 1	- 1	- 3	- 2	+ 2	+ 1
Marokko	+ 597	- 231	+ 60	+ 38	+ 537	- 269	- 540	- 553	+ 30	+ 20	- 570	- 573
Niger	+ 20	+ 8	+ 17	+ 10	+ 3	- 2	+ 8	+ 3	+ 8	+ 7	-	- 4
Nigeria	- 491	- 386	-	- 25	- 491	- 361	- 276	- 225	- 49	- 33	- 227	- 192
Obervolta	- 9	- 7	- 7	- 9	- 2	+ 2	- 14	- 9	- 6	- 5	- 8	- 4
Ruanda	- 17	- 11	- 8	- 3	- 9	- 8	- 10	- 6	- 3	-	- 7	- 6
Senegal	- 30	- 23	- 7	- 4	- 23	- 19	- 20	- 16	- 8	- 7	- 12	- 9
Sierra Leone	+ 24	+ 11	+ 19	+ 10	+ 5	+ 1	- 2	+ 3	+ 7	+ 7	- 9	- 10
Somalia	+ 20	+ 12	+ 20	+ 14	-	- 2	+ 18	+ 15	+ 13	+ 11	+ 5	+ 4
Südafrika	+ 1 555	+ 772	+ 1 291	+ 681	+ 264	+ 91	+ 559	+ 421	+ 471	+ 377	+ 88	+ 44
Sudan	+ 51	+ 39	- 8	- 9	+ 59	+ 48	+ 1	+ 3	- 6	- 6	+ 7	+ 9
Tansania	+ 2	- 12	+ 20	- 1	- 18	- 11	- 5	- 15	+ 7	- 4	- 12	- 11
Togo	+ 54	+ 40	+ 25	+ 12	+ 29	+ 28	- 5	+ 1	+ 9	+ 8	- 14	- 7
Tschad	+ 9	+ 10	+ 1	+ 1	+ 8	+ 9	+ 6	+ 6	+ 1	+ 1	+ 5	+ 5
Tunesien	- 285	- 713	+ 8	+ 2	- 293	- 715	- 710	- 704	- 5	- 5	- 705	- 699
Uganda	+ 61	+ 34	+ 17	+ 3	+ 44	+ 31	+ 29	+ 26	+ 5	+ 2	+ 24	+ 24
Zaire	+ 68	+ 38	+ 36	+ 16	+ 32	+ 22	+ 15	+ 3	+ 16	+ 10	- 1	- 7
Übriges Afrika	+ 637	+ 328	+ 464	+ 267	+ 173	+ 61	+ 221	+ 147	+ 175	+ 138	+ 46	+ 9

1) Ohne die außereuropäischen OECD-Länder Australien, Japan, Kanada, Neuseeland und die Vereinigten Staaten.- 2) Einschl. Ostgebiete des Deutschen Reiches.

4 Außenwanderung

4.5 Wanderungen zwischen dem Bundesgebiet und dem Ausland 1976 nach Herkunfts- bzw. Zielländern

4.5.3 Wanderungssaldo

Herkunfts- bzw. Zielland	Überschuß der Zu- (+) bzw. Fortzüge (-)											
	Personen insgesamt						Erwerbspersonen					
	insgesamt		Deutsche		Ausländer		insgesamt		Deutsche		Ausländer	
	insges.	männl.	zus.	männl.	zus.	männl.	insges.	männl.	zus.	männl.	zus.	männl.
Amerika	- 1 188 -	312	- 2 250 -	707	+ 1 062 +	395	- 1 075 -	501	- 1 240 -	451	+ 165 -	50
Argentinien	+ 581 +	286	+ 340 +	167	+ 241 +	119	+ 254 +	160	+ 137 +	91	+ 117 +	69
Bolivien	+ 40 +	26	+ 12 +	1	+ 28 +	25	- 10 -	4	- 9 -	6	- 1 +	2
Brasilien	- 302 -	241	- 298 -	191	- 4 -	50	- 235 -	237	- 193 -	157	- 42 -	80
Chile	+ 620 +	316	+ 155 +	89	+ 465 +	227	+ 215 +	134	+ 65 +	48	+ 150 +	86
Costa Rica	+ 24 +	11	+ 16 +	6	+ 8 +	5	- -	6	- 2	- +	2	- 6
Dominikanische Republik	+ 2 +	1	- 2 -	3	+ 4 +	4	- 3 -	1	- 4 -	2	+ 1 +	1
Ecuador	+ 101 +	22	+ 13 -	2	+ 88 +	24	+ 19 +	8	- 1 -	6	+ 20 +	14
El Salvador	- 24 -	15	- 19 -	9	- 5 -	6	- 28 -	22	- 13 -	8	- 15 -	14
Guatemala	+ 14	- +	11 -	1	+ 3 +	1	- 7 -	9	- 12 -	8	+ 5 -	1
Haiti	- 13 -	4	- 9 -	3	- 4 -	1	- 5 -	4	- 1 -	3	- 4 -	1
Honduras	+ 2 -	1	+ 4 +	2	- 2 -	3	- 4 -	5	+ 2	- -	6	- 5
Kanada	- 1 206 -	635	- 869 -	430	- 337 -	205	- 581 -	397	- 359 -	232	- 222 -	165
Kolumbien	+ 72 +	8	+ 13 -	5	+ 59 +	13	- 15 -	29	- 19 -	20	+ 4 -	9
Kuba	+ 14 +	6	- 6 -	3	+ 20 +	9	+ 2 +	2	- 4 -	3	+ 6 +	5
Mexiko	+ 168 +	36	+ 170 +	92	- 2 -	56	+ 44 +	11	+ 47 +	43	- 3 -	32
Nicaragua	- 2 +	3	+ 4 +	5	- 6 -	2	- 3	- +	2	+ 7 -	5	- 7
Panama	+ 10 +	4	- 7 -	7	+ 17 +	11	- 2 -	3	- 9 -	8	+ 7 +	5
Paraguay	+ 61 +	30	+ 59 +	28	+ 2 +	2	+ 4 +	3	+ 14 +	10	- 10 -	7
Peru	+ 134 +	48	+ 63 +	25	+ 71 +	23	+ 25 -	15	+ 6	- 10 +	19	- 5
Trinidad und Tobago	+ 18 +	8	+ 9 +	6	+ 9 +	2	+ 8 +	3	+ 7 +	4	+ 1 -	1
Uruguay	+ 42 +	12	+ 38 +	16	+ 4 -	4	+ 11	- +	11	+ 4	- -	4
Venezuela	- 114 -	77	- 46 -	32	- 68 -	45	- 103 -	81	- 47 -	26	- 56 -	55
Vereinigte Staaten	- 1 493 -	182	- 1 911 -	460	+ 418 +	278	- 683 -	21	- 862 -	172	+ 179 +	151
Übriges Amerika	+ 63 +	26	+ 10 +	2	+ 53 +	24	+ 22 +	12	+ 4 +	3	+ 18 +	9
Asien	+ 6 544 +	4 199	+ 541 +	150	+ 6 003 +	4 049	+ 1 336 +	1 501	- 172 -	116	+ 1 508 +	1 617
Afghanistan	+ 128 +	88	+ 68 +	37	+ 60 +	51	- 9 -	12	+ 17 +	14	- 26 -	26
Birma	- 2 -	7	+ 5 +	2	- 7 -	9	- 9 -	11	+ 2 +	1	- 11 -	12
China (Taiwan)	+ 151 +	74	+ 22 +	4	+ 129 +	70	+ 41 +	34	- +	1	+ 41 +	33
China, Volksrepublik	- 7 -	15	+ 3 -	1	- 10 -	14	- 20 -	23	+ 1 -	1	- 21 -	22
Indien	+ 436 +	358	+ 70 +	22	+ 366 +	336	+ 70 +	164	+ 11 +	5	+ 59 +	159
Indonesien	+ 25 -	8	+ 37 +	23	- 12 -	31	- 116 -	49	- 15 +	10	- 101 -	59
Irak	+ 45 +	30	- 31 -	31	+ 76 +	61	- 14 -	14	- 27 -	20	+ 13 +	6
Iran	+ 73 +	37	- 151 -	97	+ 224 +	134	- 360 -	261 -	174 -	102 -	186 -	159
Israel	+ 627 +	315	+ 72 +	69	+ 555 +	246	+ 411 +	203	+ 24 +	31	+ 387 +	172
Japan	+ 151 -	16	+ 96 +	42	+ 55 -	58	+ 128 +	77	+ 23 +	23	+ 105 +	54
Jemen (Arab. Rep.)	+ 8 +	6	+ 5 +	3	+ 3 +	3	- 5 -	5	+ 1 +	1	- 6 -	6
Jordanien	- 658 -	556	+ 11 +	11	- 669 -	567	- 399 -	396	+ 7 +	5	- 406 -	401
Kamputschea	- 6 -	2	- -	-	- 6 -	2	- 4 -	1	- -	-	4 -	1
Korea, Dem. Republik	- +	3	+ 2 +	2	- 2 +	1	- 2 +	2	+ 2 +	1	- 4 +	1
Korea, Republik	- 666 -	419	- 14 -	9	- 652 -	410	- 1 100 -	626 -	10 -	12 -	1 090 -	614
Libanon	+ 3 200 +	2 213	+ 377 +	154	+ 2 823 +	2 059	+ 1 381 +	1 218	+ 117 +	52	+ 1 264 +	1 166
Malaysia	+ 70 +	39	- 5 -	5	+ 75 +	44	+ 34 +	24	+ 1 +	5	+ 33 +	19
Nepal	+ 4 +	4	+ 10 +	9	- 6 -	5	- 2	- +	3	+ 4	- 5 -	4
Pakistan	+ 1 641 +	1 493	+ 77 +	33	+ 1 564 +	1 460	+ 1 055 +	1 027	+ 27 +	18	+ 1 028 +	1 009
Philippinen	- 22 +	17	- 6 -	3	- 16 +	20	- 55 +	11	- 9 -	7	- 46 +	18
Saudi-Arabien	- 229 -	154	- 219 -	141	- 10 -	13	- 174 -	139 -	162 -	129 -	12 -	10
Sri Lanka	+ 172 +	87	+ 52 +	21	+ 120 +	66	+ 55 +	32	+ 14 +	8	+ 41 +	24
Syrien	+ 290 +	130	- 4 -	14	+ 294 +	144	+ 121 +	115	- 14 -	11	+ 135 +	126
Thailand	+ 732 +	228	+ 80 +	44	+ 652 +	184	+ 226 +	64	+ 24 +	15	+ 202 +	49
Vietnam	+ 57 +	35	+ 9 +	4	+ 48 +	31	+ 21	+ 16	+ 4	+ 3	+ 17	+ 13
Übriges Asien	+ 324 +	219	- 25 -	29	+ 349 +	248	+ 62 +	51	- 39 -	31	+ 101 +	82
Australien und Ozeanien ...	- 100 -	49	- 70 -	11	- 30 -	38	- 16 -	28	+ 5 +	15	- 21 -	43
Australien	- 171 -	76	- 92 -	23	- 79 -	53	- 58 -	48	- 8 +	6	- 50 -	54
Neuseeland	+ 46 +	16	+ 14 +	7	+ 32 +	9	+ 36 +	19	+ 12 +	9	+ 24 +	10
Übriges Australien und Ozeanien	+ 25 +	11	+ 8 +	5	+ 17 +	6	+ 6 +	1	+ 1	- +	5	+ 1
Unbekanntes Ausland	- 131 -	126	- 5 -	37	- 126 -	89	- 107 -	113	- 23 -	44	- 84 -	69
Insgesamt ...	- 92 847 -	76 540	- 35 288 -	18 177	- 128 135 -	94 717	- 81 974 -	61 916	+ 15 618	+ 10 270	- 97 592	- 72 186

4 Außenwanderung

4.6 Wanderungen zwischen dem Bundesgebiet und dem Ausland 1976 nach Herkunfts- und Zielländern
sowie nach Ländern des Bundesgebietes

4.6.1 Personen insgesamt

Herkunftsland	Bundes- gebiet	Schles- wig- Hol- stein	Hamburg	Nieder- sachsen	Bremen	Nord- rhein- West- falen	Hessen	Rhein- land- Pfalz	Baden- Würt- tem- berg	Bayern	Saar- land	Berlin (West)
Zuzüge												
Europäisches Ausland	393 471	9 001	10 343	26 896	4 637	114 304	38 515	15 504	88 952	60 586	4 265	20 468
je 10 000 Einwohner	63,9	34,8	60,5	37,2	65,0	66,8	69,5	42,4	97,4	56,1	39,0	104,0
OECD-Länder ¹⁾	280 661	7 106	7 747	18 358	2 970	79 350	28 297	11 605	62 976	45 206	3 455	13 591
Belgien	4 353	110	102	220	27	2 316	321	253	436	438	51	79
Dänemark	1 868	563	236	144	52	248	154	60	128	174	14	95
Frankreich	13 634	288	431	606	124	2 404	1 455	1 172	3 771	1 796	862	725
Großbritannien und Nordirland	15 701	721	1 096	1 554	253	4 243	1 788	654	2 021	2 133	88	1 150
Irland	1 221	68	63	142	6	387	119	45	144	178	1	68
Italien	69 179	630	708	3 306	195	18 351	8 161	3 190	22 299	10 234	1 166	939
Luxemburg	815	5	20	30	9	174	99	214	121	66	58	19
Niederlande	8 142	262	230	967	129	4 007	596	338	673	671	53	216
EG-Länder	114 913	2 647	2 886	6 969	795	32 130	12 693	5 926	29 593	15 690	2 293	3 291
Finnland	1 456	202	93	150	24	282	168	48	204	182	4	99
Griechenland	16 521	209	359	988	55	5 060	1 574	495	4 261	2 889	32	599
Island	153	8	8	14	1	31	10	-	23	39	-	19
Norwegen	932	99	67	123	15	151	74	26	145	152	4	76
Österreich	16 142	366	343	702	117	1 944	1 179	444	2 685	7 534	78	750
Portugal	6 335	172	441	428	187	2 413	649	321	1 236	422	22	44
Schweden	1 819	193	130	208	30	272	227	44	330	261	7	117
Schweiz	7 746	196	217	450	62	1 116	757	283	3 000	1 303	63	299
Spanien	8 355	294	291	789	98	2 498	1 270	294	1 480	945	188	208
Türkei	106 289	2 720	2 912	7 537	1 586	33 453	9 696	3 724	20 019	15 789	764	8 089
Bulgarien	668	25	23	24	4	121	66	19	156	104	2	124
Jugoslawien	41 136	393	1 130	2 063	382	8 026	4 110	1 290	14 159	6 781	135	2 667
Polen ²⁾	45 106	1 101	1 129	4 613	1 081	21 076	3 521	1 392	4 684	2 717	540	3 252
Rumänien	5 519	37	51	294	24	883	532	229	1 407	1 793	48	221
Sowjetunion	10 943	188	140	1 281	63	3 322	993	683	2 823	1 214	51	185
Tschechoslowakei	5 262	88	57	138	27	749	655	138	1 346	1 782	13	269
Ungarn	3 923	51	62	115	21	720	329	137	1 372	940	19	157
Außereuropäisches Ausland ...	81 928	2 402	3 787	5 608	1 046	15 873	10 946	4 429	14 049	14 637	1 663	7 488
je 10 000 Einwohner	13,3	9,3	22,2	7,8	14,7	9,3	19,7	12,1	15,4	13,5	15,2	38,1
Afrika	16 416	529	778	1 566	192	3 882	2 232	644	2 613	2 347	554	1 079
Ägypten	1 817	27	53	168	23	270	248	56	409	218	54	291
Marokko	2 268	11	23	99	10	1 036	758	67	130	90	12	32
Südafrika	3 606	194	234	402	61	693	352	144	631	672	32	191
Tunesien	1 633	70	76	154	18	565	172	83	215	127	59	94
Amerika	32 711	1 120	1 221	2 166	500	4 807	4 394	2 413	7 043	6 729	465	1 853
Argentinien	1 297	31	89	72	29	268	127	58	282	213	29	99
Brasilien	2 057	54	86	125	13	472	205	107	432	470	16	77
Chile	1 174	52	86	103	57	273	171	35	221	100	17	59
Kanada	2 728	114	95	239	34	502	229	121	750	470	30	144
Venezuela	567	90	30	45	6	70	34	24	98	104	52	14
Vereinigte Staaten	21 085	544	638	1 251	238	2 409	3 288	1 876	4 641	4 759	182	1 259
Asien	29 688	617	1 609	1 600	313	6 627	3 997	1 215	3 854	4 896	634	4 326
Indien	2 138	35	122	109	24	478	323	113	326	438	62	108
Iran	3 429	95	185	245	44	669	401	217	464	717	103	289
Israel	1 972	11	45	64	13	259	737	65	230	290	11	247
Japan	3 355	57	358	160	13	1 134	358	111	504	464	16	180
Syrien	1 344	25	23	120	13	389	109	60	203	152	4	246
Australien und Ozeanien	3 113	136	179	276	41	557	323	157	539	665	10	230
Australien	2 796	131	162	245	39	521	305	150	476	555	9	203
Neuseeland	211	2	16	17	2	30	10	3	47	63	-	21
Unbekanntes Ausland	887	-	20	94	367	87	235	-	8	15	4	57
Insgesamt ...	476 286	11 403	14 150	32 598	6 050	130 264	49 696	19 933	103 009	75 238	5 932	28 013

1) Ohne die außereuropäischen OECD-Länder Australien, Japan, Kanada, Neuseeland und die Vereinigten Staaten. - 2) Einschl. Ostgebiete des Deutschen Reiches.

4 Außenwanderung

4.6 Wanderungen zwischen dem Bundesgebiet und dem Ausland 1976 nach Herkunfts- und Zielländern
sowie nach Ländern des Bundesgebietes

4.6.1 Personen insgesamt

Zielland	Bundes- gebiet	Schles- wig- Hol- stein	Hamburg	Nieder- sachsen	Bremen	Nord- rhein- West- falen	Hessen	Rhein- land- Pfalz	Baden- Würt- tem- berg	Bayern	Saar- land	Berlin (West)
Fortzüge												
Europäisches Ausland	494 688	10 342	11 976	32 957	6 226	134 698	51 118	18 787	124 838	74 236	4 652	24 858
je 10 000 Einwohner	80,4	40,0	70,1	45,6	87,2	78,8	92,2	51,4	136,7	68,7	42,6	126,4
OECD-Länder ¹⁾	395 099	8 842	9 752	27 066	4 779	113 296	40 717	15 250	95 735	57 405	4 205	18 052
Belgien	4 417	141	80	201	36	2 470	324	251	488	283	57	86
Dänemark	1 913	671	211	172	47	197	171	43	167	134	6	94
Frankreich	13 166	252	455	593	138	2 206	1 461	1 109	3 809	1 559	1 002	582
Großbritannien und Nordirland	11 976	703	879	1 059	265	2 920	1 318	552	1 782	1 676	65	757
Irland	933	69	49	123	7	238	86	37	148	140	-	36
Italien	87 392	583	862	3 850	301	23 195	10 447	3 806	30 611	11 297	1 599	841
Luxemburg	863	20	16	19	2	161	102	249	132	55	95	12
Niederlande	9 369	286	239	1 112	145	4 794	720	371	781	640	59	222
EG-Länder	130 029	2 725	2 791	7 129	941	36 181	14 629	6 418	37 918	15 784	2 883	2 630
Finnland	1 348	160	112	152	17	230	179	44	196	164	5	89
Griechenland	58 954	562	995	3 213	190	19 836	5 652	1 317	16 264	9 268	73	1 584
Island	145	6	13	27	1	10	9	1	26	39	4	9
Norwegen	1 217	145	98	199	26	174	76	23	168	147	15	146
Österreich	16 187	339	324	736	76	2 093	1 282	445	3 056	7 064	118	654
Portugal	12 584	301	861	929	272	5 132	1 319	610	2 406	682	41	41
Schweden	2 470	236	172	279	24	392	252	53	466	422	6	168
Schweiz	6 395	155	168	335	86	970	590	256	2 552	937	59	287
Spanien	34 669	809	585	4 294	300	11 976	6 056	1 211	6 240	2 585	309	304
Türkei	131 091	3 404	3 633	9 773	2 846	36 302	10 673	4 872	26 443	20 313	692	12 140
Bulgarien	547	13	25	18	4	92	67	19	141	62	-	106
Jugoslawien	75 135	786	1 920	4 091	794	14 918	8 320	2 496	24 346	13 485	257	3 722
Polen ²⁾	13 858	554	143	1 199	543	4 677	981	644	1 796	839	134	2 348
Rumänien	1 800	31	12	129	7	445	228	131	323	324	12	158
Sowjetunion	970	28	11	223	5	216	70	28	180	149	9	51
Tschechoslowakei	3 953	51	47	101	24	511	447	98	1 101	1 290	11	272
Ungarn	3 098	30	50	128	18	515	275	114	1 166	636	19	147
Außereuropäisches Ausland	73 427	2 155	3 874	5 321	1 194	15 085	10 796	3 985	13 242	11 643	707	5 425
je 10 000 Einwohner	11,9	8,3	22,7	7,4	16,7	8,8	19,5	10,9	14,5	10,8	6,5	27,6
Afrika	13 171	472	859	1 219	197	3 123	1 864	523	2 157	1 692	145	920
Ägypten	1 521	33	62	121	17	260	227	55	375	203	5	163
Marokko	1 671	28	30	75	12	681	564	53	126	65	7	30
Südafrika	2 051	71	71	167	32	390	207	92	506	394	9	112
Tunesien	1 918	83	103	225	48	623	192	92	229	187	13	123
Amerika	33 899	1 023	1 193	2 384	638	5 029	5 149	2 510	7 210	6 630	302	1 831
Argentinien	716	18	61	32	7	153	83	24	158	111	8	61
Brasilien	2 359	54	117	187	66	589	215	133	468	432	13	85
Chile	554	32	32	49	20	71	81	11	140	82	7	29
Kanada	3 934	146	141	345	41	824	453	159	964	652	27	182
Venezuela	681	128	49	42	13	90	60	44	92	130	25	8
Vereinigte Staaten	22 578	523	611	1 410	349	2 718	3 849	2 008	4 878	4 750	184	1 298
Asien	23 144	544	1 654	1 425	285	6 266	3 459	802	3 241	2 785	223	2 460
Indien	1 702	18	79	113	22	397	294	60	333	250	7	129
Iran	3 356	108	290	268	63	741	377	190	385	507	49	378
Israel	1 345	14	54	41	13	199	490	37	200	154	16	127
Japan	3 204	64	369	133	5	1 217	330	77	471	364	24	150
Syrien	1 054	36	18	76	16	293	119	27	158	125	8	178
Australien und Ozeanien	3 213	116	168	293	74	667	324	150	634	536	37	214
Australien	2 967	113	150	270	66	632	312	142	574	467	37	204
Neuseeland	165	-	17	23	8	29	10	8	31	30	-	9
Unbekanntes Ausland	1 018	-	62	58	619	185	11	2	36	45	-	-
Insgesamt	569 133	12 497	15 912	38 336	8 039	149 968	61 925	22 774	138 116	85 924	5 359	30 283

1) Ohne die außereuropäischen OECD-Länder Australien, Japan, Kanada, Neuseeland und die Vereinigten Staaten. - 2) Einschl. Ostgebiete des Deutschen Reiches.

4 Außenwanderung

4.6 Wanderungen zwischen dem Bundesgebiet und dem Ausland 1976 nach Herkunfts- und Zielländern sowie nach Ländern des Bundesgebietes

4.6.2 Deutsche

Herkunftsland	Bundes- gebiet	Schles- wig- Hol- stein	Hamburg	Nieder- sachsen	Bremen	Nord- rhein- West- falen	Hessen	Rhein- land- Pfalz	Baden- Würt- tem- berg	Bayern	Saar- land	Berlin (West)
Zuzüge												
Europäisches Ausland	64 577	1 545	1 713	5 764	580	25 962	4 793	2 599	10 980	8 854	938	849
OECD-Länder ¹⁾	25 550	1 045	944	1 871	293	6 976	2 103	1 281	4 859	4 883	492	803
Belgien	2 289	75	48	130	19	1 273	133	137	204	216	22	32
Dänemark	468	185	38	29	13	56	19	20	30	50	5	23
Frankreich	3 293	76	109	214	42	581	275	256	908	433	277	122
Großbritannien und Nordirland	2 181	98	140	279	41	620	213	85	292	303	13	97
Irland	140	5	9	11	-	49	19	9	25	9	-	4
Italien	2 818	89	101	202	18	604	219	162	510	770	50	93
Luxemburg	330	2	8	9	8	72	48	94	34	26	20	9
Niederlande	2 902	107	90	259	33	1 627	162	108	174	259	23	60
EG-Länder	14 421	637	543	1 133	174	4 882	1 088	871	2 177	2 066	410	440
Finnland	194	28	15	15	8	50	11	2	28	18	-	19
Griechenland	517	23	26	45	1	111	56	27	75	130	5	18
Island	21	1	-	-	1	8	4	-	2	5	-	-
Norwegen	159	17	13	28	1	30	9	12	21	21	-	7
Österreich	3 201	53	72	167	19	445	262	99	588	1 375	23	98
Portugal	496	18	31	45	5	131	39	38	54	123	1	11
Schweden	459	60	42	46	11	67	74	11	51	66	2	29
Schweiz	3 465	102	79	219	27	522	244	133	1 444	588	31	76
Spanien	2 086	83	108	138	36	580	266	72	340	365	19	79
Türkei	531	23	15	35	10	150	50	16	79	126	1	26
Bulgarien	21	2	2	1	-	4	5	-	3	3	-	1
Jugoslawien	431	7	26	17	8	80	38	25	140	74	7	9
Polen ²⁾	26 959	353	697	2 860	253	15 541	1 867	677	2 548	1 767	367	29
Rumänien	2 564	4	8	89	5	425	119	50	808	1 026	28	2
Sowjetunion	8 182	122	29	910	19	2 766	556	541	2 393	804	41	1
Tschechoslowakei	671	6	3	6	-	122	87	16	173	255	2	1
Ungarn	98	-	2	4	-	18	14	-	37	20	1	2
Außereuropäisches Ausland	23 692	1 015	1 182	2 260	392	4 815	2 876	1 525	4 230	4 329	184	884
Afrika	6 348	312	354	784	92	1 412	673	296	1 110	1 043	66	206
Ägypten	183	8	9	27	2	54	33	7	25	13	1	4
Marokko	175	4	5	19	3	35	31	10	35	26	2	5
Südafrika	2 788	150	190	328	50	545	260	101	481	518	28	137
Tunesien	127	10	5	1	1	42	19	6	23	18	-	2
Amerika	11 559	444	519	954	201	2 094	1 511	987	2 119	2 229	83	418
Argentinien	619	12	58	24	18	105	60	42	140	106	9	45
Brasilien	979	33	47	78	7	251	115	62	177	178	2	29
Chile	364	29	27	57	14	58	50	11	56	43	1	18
Kanada	1 171	39	44	137	18	267	98	61	247	193	10	57
Venezuela	276	3	15	27	5	49	23	19	60	70	3	2
Vereinigte Staaten	6 341	252	215	449	95	916	985	682	1 150	1 363	41	193
Asien	4 319	181	206	391	72	1 015	560	166	768	751	30	179
Indien	257	11	11	11	10	68	24	16	56	42	-	8
Iran	752	27	21	62	7	166	97	34	135	161	19	23
Israel	286	1	9	7	1	71	54	8	48	50	3	34
Japan	317	8	23	22	3	78	49	20	59	39	1	15
Syrien	58	-	-	7	-	25	7	3	2	14	-	-
Australien und Ozeanien	1 466	78	103	131	27	294	132	76	233	306	5	81
Australien	1 320	77	95	110	25	284	120	72	211	248	4	74
Neuseeland	71	-	7	9	2	7	6	1	10	23	-	6
Unbekanntes Ausland	714	-	17	77	299	50	192	-	8	11	4	56
Insgesamt	88 983	2 560	2 912	8 101	1 271	30 827	7 861	4 124	15 218	13 194	1 126	1 789

1) Ohne die außereuropäischen OECD-Länder Australien, Japan, Kanada, Neuseeland und die Vereinigten Staaten. - 2) Einschl. Ostge-
biete des Deutschen Reiches.

4 Außenwanderung

4.6 Wanderungen zwischen dem Bundesgebiet und dem Ausland 1976 nach Herkunfts- und Zielländern sowie nach Ländern des Bundesgebietes

4.6.2 Deutsche

Zielland	Bundes- gebiet	Schles- wig- Hol- stein	Hamburg	Nieder- sachsen	Bremen	Nord- rhein- West- falen	Hessen	Rhein- land- Pfalz	Baden- Würt- tem- berg	Bayern	Saar- land	Berlin (West)
Fortzüge												
Europäisches Ausland	29 624	1 299	826	2 079	343	8 860	2 211	1 519	5 605	5 524	612	746
OECD-Länder 1)	27 836	1 264	800	1 977	317	8 339	2 079	1 472	5 246	5 022	602	718
Belgien	2 594	110	51	134	18	1 632	126	136	222	107	27	31
Dänemark	677	312	58	56	8	79	43	21	50	28	-	22
Frankreich	3 797	85	113	207	36	729	349	303	1 063	486	355	71
Großbritannien und Nordirland	2 202	121	110	257	50	599	197	87	350	337	9	85
Irland	144	4	14	13	-	46	13	7	32	12	-	3
Italien	2 637	91	51	154	29	593	196	153	505	778	34	53
Luxemburg	440	16	8	10	2	88	51	145	50	28	37	5
Niederlande	3 771	122	73	434	30	2 156	190	166	261	245	33	61
EG-Länder	16 262	861	478	1 265	173	5 922	1 165	1 018	2 533	2 021	495	331
Finnland	113	11	10	12	2	34	9	3	7	18	1	6
Griechenland	754	19	27	39	11	153	71	35	115	264	-	20
Island	30	-	1	8	-	3	2	-	2	13	-	1
Norwegen	231	30	15	41	10	47	8	7	33	22	3	15
Österreich	3 763	76	58	186	10	650	265	122	737	1 505	38	116
Portugal	318	14	14	20	4	106	9	20	56	67	5	3
Schweden	573	79	32	65	9	123	41	12	78	78	2	54
Schweiz	3 166	94	69	184	55	524	222	138	1 310	443	29	98
Spanien	1 889	51	76	135	36	603	227	88	271	317	24	61
Türkei	737	29	20	22	7	174	60	29	104	274	5	13
Bulgarien	8	-	-	-	-	1	2	-	1	4	-	-
Jugoslawien	742	11	8	28	9	162	62	25	198	227	4	8
Polen 2)	602	15	5	58	12	249	32	15	68	133	1	14
Rumänien	67	-	-	2	-	21	4	2	13	21	3	1
Sowjetunion	98	6	-	10	-	41	10	-	20	11	-	-
Tschechoslowakei	90	-	1	2	-	12	11	-	17	41	1	5
Ungarn	80	-	1	1	-	22	4	-	14	37	1	-
Außereuropäisches Ausland ..	23 352	945	848	1 971	412	4 374	3 077	1 709	4 488	4 518	223	787
Afrika	4 229	177	187	390	63	934	405	220	918	729	49	157
Ägypten	214	12	7	13	-	55	36	7	44	33	1	6
Marokko	115	9	8	8	1	28	17	5	24	14	-	1
Südafrika	1 497	63	44	110	27	297	127	75	379	293	9	73
Tunesien	119	-	7	5	2	48	12	5	17	23	-	-
Amerika	13 809	486	396	1 141	224	2 246	2 068	1 240	2 676	2 824	114	394
Argentinien	279	5	23	7	1	61	28	9	77	49	1	18
Brasilien	1 277	41	52	128	21	354	123	63	269	200	5	21
Chile	209	17	10	19	10	16	29	3	57	40	5	3
Kanada	2 040	93	64	225	22	479	182	90	447	369	13	56
Venezuela	322	15	19	23	10	60	43	29	37	70	16	-
Vereinigte Staaten	8 252	258	146	575	127	948	1 481	964	1 537	1 897	61	258
Asien	3 778	202	191	313	75	853	477	194	607	679	37	150
Indien	187	4	8	8	1	38	37	-	22	56	3	10
Iran	903	45	38	60	22	223	95	54	137	177	7	45
Israel	214	1	5	5	3	60	31	12	44	37	2	14
Japan	221	4	18	15	1	51	46	13	28	43	-	2
Syrien	62	6	-	7	1	11	9	-	5	19	1	3
Australien und Ozeanien	1 536	80	74	127	50	341	127	55	287	286	23	86
Australien	1 412	78	61	120	46	327	121	52	253	247	23	84
Neuseeland	57	-	12	7	4	9	4	3	8	8	-	2
Unbekanntes Ausland	719	-	39	53	525	27	2	2	35	36	-	-
Insgesamt	53 695	2 244	1 713	4 103	1 280	13 261	5 290	3 230	10 128	10 078	835	1 533

1) Ohne die außereuropäischen OECD-Länder Australien, Japan, Kanada, Neuseeland und die Vereinigten Staaten. - 2) Einschl. Ostgebiete des Deutschen Reiches.

4 Außenwanderung
4.6 Wanderungen zwischen dem Bundesgebiet und dem Ausland 1976 nach Herkunfts- und Zielländern
sowie nach Ländern des Bundesgebietes

4.6.3 Ausländer

Herkunftsland	Bundes- gebiet	Schles- wig- Hol- stein	Hamburg	Nieder- sachsen	Bremen	Nord- rhein- West- falen	Hessen	Rhein- land- Pfalz	Baden- Würt- tem- berg	Bayern	Saar- land	Berlin (West)
Zuzüge												
Europäisches Ausland	328 894	7 456	8 630	21 132	4 057	88 342	33 722	12 905	77 972	51 732	3 327	19 619
OECD-Länder ¹⁾	255 111	6 061	6 803	16 487	2 677	72 374	26 194	10 324	58 117	40 323	2 963	12 788
Belgien	2 064	35	54	90	8	1 043	188	116	232	222	29	47
Dänemark	1 400	378	198	115	39	192	135	40	98	124	9	72
Frankreich	10 341	212	322	392	82	1 823	1 180	916	2 863	1 363	585	603
Großbritannien und Nordirland	13 520	623	956	1 275	212	3 623	1 575	569	1 729	1 830	75	1 053
Irland	1 081	63	54	131	6	338	100	36	119	169	1	64
Italien	66 361	541	607	3 104	177	17 747	7 942	3 028	21 789	9 464	1 116	846
Luxemburg	485	3	12	21	1	102	51	120	87	40	38	10
Niederlande	5 240	155	140	708	96	2 380	434	230	499	412	30	156
EG-Länder	100 492	2 010	2 343	5 836	621	27 248	11 605	5 055	27 416	13 624	1 883	2 851
Finnland	1 262	174	78	135	16	232	157	46	176	164	4	80
Griechenland	16 004	186	333	943	54	4 949	1 518	468	4 186	2 759	27	581
Island	132	7	8	14	-	23	6	-	21	34	-	19
Norwegen	773	82	54	95	14	121	65	14	124	131	4	69
Österreich	12 941	313	271	535	98	1 499	917	345	2 097	6 159	55	652
Portugal	5 839	154	410	383	182	2 282	610	283	1 182	299	21	33
Schweden	1 360	133	88	162	19	205	153	33	279	195	5	88
Schweiz	4 281	94	138	231	35	594	513	150	1 556	715	32	223
Spanien	6 269	211	183	651	62	1 918	1 004	222	1 140	580	169	129
Türkei	105 758	2 697	2 897	7 502	1 576	33 303	9 646	3 708	19 940	15 663	763	8 063
Bulgarien	647	23	21	23	4	117	61	19	153	101	2	123
Jugoslawien	40 705	386	1 104	2 046	374	7 946	4 072	1 265	14 019	6 707	128	2 658
Polen ²⁾	18 147	748	432	1 753	828	5 535	1 654	715	2 136	950	173	3 223
Rumänien	2 955	33	43	205	19	458	413	179	599	767	20	219
Sowjetunion	2 761	66	111	371	44	556	437	142	430	410	10	184
Tschechoslowakei	4 591	82	54	132	27	627	568	122	1 173	1 527	11	268
Ungarn	3 825	51	60	111	21	702	315	137	1 335	920	18	155
Außereuropäisches Ausland ...	58 236	1 387	2 605	3 348	654	11 058	8 070	2 904	9 819	10 308	1 479	6 604
Afrika	10 068	217	424	782	100	2 470	1 559	348	1 503	1 304	488	873
Ägypten	1 634	19	44	141	21	216	215	49	384	205	53	287
Marokko	2 093	7	18	80	7	1 001	727	57	95	64	10	27
Südafrika	818	44	44	74	11	148	92	43	150	154	4	54
Tunesien	1 506	60	71	153	17	523	153	77	192	109	59	92
Amerika	21 152	676	702	1 212	299	2 713	2 883	1 426	4 924	4 500	382	1 435
Argentinien	678	19	31	48	11	163	67	16	142	107	20	54
Brasilien	1 078	21	39	47	6	221	90	45	255	292	14	48
Chile	810	23	59	46	43	215	121	24	165	57	16	41
Kanada	1 557	75	51	102	16	235	131	60	503	277	20	87
Venezuela	291	87	15	18	1	21	11	5	38	34	49	12
Vereinigte Staaten	14 744	292	423	802	143	1 493	2 303	1 194	3 491	3 396	141	1 066
Asien	25 369	436	1 403	1 209	241	5 612	3 437	1 049	3 086	4 145	604	4 147
Indien	1 881	24	111	98	14	410	299	97	270	396	62	100
Iran	2 677	68	164	183	37	503	304	183	329	556	84	266
Israel	1 686	10	36	57	12	188	683	57	182	240	8	213
Japan	3 038	49	335	138	10	1 056	309	91	445	425	15	165
Syrien	1 286	25	23	113	13	364	102	57	201	138	4	246
Australien und Ozeanien	1 647	58	76	145	14	263	191	81	306	359	5	149
Australien	1 476	54	67	135	14	237	185	78	265	307	5	129
Neuseeland	140	2	9	8	-	23	4	2	37	40	-	15
Unbekanntes Ausland	173	-	3	17	68	37	43	-	-	4	-	1
Insgesamt ...	387 303	8 843	11 238	24 497	4 779	99 437	41 835	15 809	87 791	62 044	4 806	26 224

1) Ohne die außereuropäischen OECD-Länder Australien, Japan, Kanada, Neuseeland und die Vereinigten Staaten. - 2) Einschl. Ostge-
biete des Deutschen Reiches.

4 Außenwanderung

4.6 Wanderungen zwischen dem Bundesgebiet und dem Ausland 1976 nach Herkunfts- und Zielländern sowie nach Ländern des Bundesgebietes

4.6.3 Ausländer

Zielland	Bundes- gebiet	Schles- wig- Hol- stein	Hamburg	Nieder- sachsen	Bremen	Nord- rhein- West- falen	Hessen	Rhein- land- Pfalz	Baden- Würt- tem- berg	Bayern	Saar- land	Berlin (West)
Fortzüge												
Europäisches Ausland	465 064	9 043	11 150	30 878	5 883	125 838	48 907	17 268	119 233	68 712	4 040	24 112
OECD-Länder ¹⁾	367 263	7 578	8 952	25 089	4 462	104 957	38 638	13 778	90 489	52 383	3 603	17 334
Belgien	1 823	31	29	67	18	838	198	115	266	176	30	55
Dänemark	1 236	359	153	116	39	118	128	22	117	106	6	72
Frankreich	9 369	167	342	386	102	1 477	1 112	806	2 746	1 073	647	511
Großbritannien und Nordirland	9 774	582	769	802	215	2 321	1 121	465	1 432	1 339	56	672
Irland	789	65	35	110	7	192	73	30	116	128	-	33
Italien	84 755	492	811	3 696	272	22 602	10 251	3 653	30 106	10 519	1 565	788
Luxemburg	423	4	8	9	-	73	51	104	82	27	58	7
Niederlande	5 598	164	166	678	115	2 638	530	205	520	395	26	161
EG-Länder	113 767	1 864	2 313	5 864	768	30 259	13 464	5 400	35 385	13 763	2 388	2 299
Finnland	1 235	149	102	140	15	196	170	41	189	146	4	83
Griechenland	58 200	543	968	3 174	179	19 683	5 581	1 282	16 149	9 004	73	1 564
Island	115	6	12	19	1	7	7	1	24	26	4	8
Norwegen	986	115	83	158	16	127	68	16	135	125	12	131
Österreich	12 424	263	266	550	66	1 443	1 017	323	2 319	5 559	80	538
Portugal	12 276	287	847	909	268	5 026	1 310	590	2 350	615	36	38
Schweden	1 897	157	140	214	15	269	211	41	388	344	4	114
Schweiz	3 229	61	99	151	31	446	368	118	1 242	494	30	189
Spanien	32 780	758	509	4 159	264	11 373	5 829	1 123	5 969	2 268	285	243
Türkei	130 354	3 375	3 613	9 751	2 839	36 128	10 613	4 843	26 339	20 039	687	12 127
Bulgarien	539	13	25	18	4	91	65	19	140	58	-	106
Jugoslawien	74 393	775	1 912	4 063	785	14 756	8 258	2 471	24 148	13 258	253	3 714
Polen ²⁾	13 256	539	138	1 141	531	4 428	949	629	1 728	706	133	2 334
Rumänien	1 733	31	12	127	7	424	224	129	310	303	9	157
Sowjetunion	872	22	11	213	5	175	60	28	160	138	9	51
Tschechoslowakei	3 863	51	46	99	24	499	436	98	1 084	1 249	10	267
Ungarn	3 018	30	49	127	18	493	271	114	1 152	599	18	147
Außereuropäisches Ausland	50 075	1 210	3 026	3 350	782	10 711	7 719	2 276	8 754	7 125	484	4 638
Afrika	8 942	295	672	829	134	2 189	1 459	303	1 239	963	96	763
Ägypten	1 307	21	55	108	17	205	191	48	331	170	4	157
Marokko	1 556	19	22	67	11	653	547	48	102	51	7	29
Südafrika	554	8	27	57	5	93	80	17	127	101	-	39
Tunesien	1 799	83	96	220	46	575	180	87	212	164	13	123
Amerika	20 090	537	797	1 243	414	2 783	3 081	1 270	4 534	3 806	188	1 437
Argentinien	437	13	38	25	6	92	55	15	81	62	7	43
Brasilien	1 082	13	65	59	45	235	92	70	199	232	8	64
Chile	345	15	22	30	10	55	52	8	83	42	2	26
Kanada	1 894	53	77	120	19	345	271	69	517	283	14	126
Venezuela	359	113	30	19	3	30	17	15	55	60	9	8
Vereinigte Staaten	14 326	265	465	835	222	1 770	2 368	1 044	3 341	2 853	123	1 040
Asien	19 366	342	1 463	1 112	210	5 413	2 982	608	2 634	2 106	186	2 310
Indien	1 515	14	71	105	21	359	257	60	311	194	4	119
Iran	2 453	63	252	208	41	518	282	136	248	330	42	333
Israel	1 131	13	49	36	10	139	459	25	156	117	14	113
Japan	2 983	60	351	118	4	1 166	284	64	443	321	24	148
Syrien	992	30	18	69	15	282	110	27	153	106	7	175
Australien und Ozeanien	1 677	36	94	166	24	326	197	95	347	250	14	128
Australien	1 555	35	89	150	20	305	191	90	321	220	14	120
Neuseeland	108	-	5	16	4	20	6	5	23	22	-	7
Unbekanntes Ausland	299	-	23	5	94	158	9	-	1	9	-	-
Insgesamt	515 438	10 253	14 199	34 233	6 759	136 707	56 635	19 544	127 988	75 846	4 524	28 750

1) Ohne die außereuropäischen OECD-Länder Australien, Japan, Kanada, Neuseeland und die Vereinigten Staaten. - 2) Einschl. Ostgebiete des Deutschen Reiches.

4 Außenwanderung

4.7 Wanderungen zwischen dem Bundesgebiet und dem Ausland 1976 nach Herkunfts- und Zielländern
sowie nach Altersgruppen

4.7.1 Deutsche

Herkunftsland	Insgesamt		Alter von ... bis unter ... Jahren													
			unter 18		18 - 25		25 - 40		40 - 50		50 - 65		65 u. mehr			
	insges.	männl.	zus.	männl.	zus.	männl.	zus.	männl.	zus.	männl.	zus.	männl.	zus.	männl.	zus.	männl.
Zuzüge																
Europäisches Ausland	69 411	35 109	19 968	10 309	9 435	4 687	19 542	10 299	9 900	5 509	6 154	2 585	4 412	1 720		
OECD-Länder ¹⁾	25 550	13 142	6 778	3 570	3 902	1 781	9 575	5 071	2 471	1 377	1 799	857	1 025	486		
Belgien	2 289	1 193	669	339	332	162	787	420	269	149	178	96	54	27		
Dänemark	468	260	137	57	77	47	181	119	40	23	22	9	11	5		
Frankreich	3 293	1 768	812	462	511	223	1 355	721	354	220	180	100	81	42		
Großbritannien und Nordirland	2 181	1 040	431	222	455	174	947	489	187	87	106	44	55	24		
Irland	140	67	48	24	17	7	47	23	18	9	6	2	4	2		
Italien	2 818	1 220	789	415	456	153	990	377	256	129	216	95	111	51		
Luxemburg	330	187	56	29	66	34	120	83	38	19	29	10	21	12		
Niederlande	2 902	1 642	802	437	498	277	1 130	687	221	130	165	75	86	36		
EG-Länder	14 421	7 377	3 744	1 985	2 412	1 077	5 557	2 919	1 383	766	902	431	423	199		
Finnland	194	121	71	37	28	18	72	51	13	10	7	3	3	2		
Griechenland	517	233	178	86	59	28	213	89	39	18	15	7	13	5		
Island	21	10	5	3	3	1	7	3	3	1	2	1	1	1		
Norwegen	159	82	36	15	25	13	67	39	18	7	12	7	1	1		
Österreich	3 201	1 585	732	364	503	223	1 071	550	291	177	370	161	234	110		
Portugal	496	277	183	104	31	13	175	99	59	33	30	18	18	10		
Schweden	459	283	127	75	57	34	167	125	59	31	25	10	24	8		
Schweiz	3 465	1 827	889	478	531	265	1 332	728	337	196	207	96	169	64		
Spanien	2 086	1 104	576	292	189	89	761	409	222	117	210	116	128	81		
Türkei	531	243	237	131	64	20	153	59	47	21	19	7	11	5		
Bulgarien	21	12	7	5	-	-	9	5	2	1	1	-	2	1		
Jugoslawien	431	229	164	91	60	24	120	66	40	27	30	13	17	8		
Polen ²⁾	31 794	16 366	9 084	4 643	4 110	2 231	7 663	4 148	5 769	3 271	2 991	1 241	2 177	832		
Rumänien	2 564	1 192	716	395	294	142	569	253	357	171	321	117	307	114		
Sowjetunion	8 181	3 746	2 991	1 487	983	462	1 384	642	1 157	603	874	305	792	247		
Tschechoslowakei	671	325	190	98	54	32	165	88	85	44	110	43	67	20		
Ungarn	98	40	21	9	18	9	21	9	7	5	17	4	14	4		
Übriges Europa	101	57	17	11	14	6	36	17	12	10	11	5	11	8		
Außereurop. Ausland	23 692	11 645	6 900	3 549	2 036	873	9 506	4 626	2 629	1 457	1 556	676	1 065	464		
Afrika	6 348	3 463	1 988	997	428	225	2 670	1 542	718	421	379	199	165	79		
Ägypten	183	82	79	38	12	8	53	18	26	10	11	7	2	1		
Marokko	175	101	52	29	20	9	67	42	17	9	13	9	6	3		
Südafrika	2 788	1 533	839	424	225	122	1 161	688	274	161	189	88	100	50		
Tunesien	127	52	43	19	21	6	48	22	12	4	3	1	-	-		
Übriges Afrika	3 075	1 695	975	487	150	80	1 341	772	389	237	163	94	57	25		
Amerika	11 559	5 141	3 063	1 586	1 260	476	4 454	1 840	1 210	630	837	300	735	309		
Argentinien	619	312	147	72	79	47	173	88	71	39	66	29	83	37		
Brasilien	979	514	256	136	74	40	349	181	109	72	82	25	109	60		
Chile	364	181	110	55	31	17	111	56	39	22	41	12	32	19		
Kanada	1 171	565	231	119	174	74	432	220	146	83	90	28	98	41		
Venezuela	276	150	96	53	20	11	94	48	39	26	18	9	9	3		
Vereinigte Staaten	6 341	2 462	1 620	839	724	206	2 643	903	613	268	406	139	335	107		
Übriges Amerika	1 809	957	603	312	158	81	652	344	193	120	134	58	69	42		
Asien	4 319	2 223	1 481	775	236	120	1 779	882	505	273	217	124	101	49		
Indien	257	126	82	40	21	13	109	54	25	12	10	6	10	1		
Iran	752	345	287	147	48	21	305	118	90	45	22	14	-	-		
Israel	286	162	56	36	41	26	76	40	27	21	43	15	43	24		
Japan	317	164	115	52	12	4	129	71	35	20	18	12	8	5		
Syrien	58	17	25	9	3	2	18	2	8	2	3	2	1	-		
Übriges Asien	2 649	1 409	916	491	111	54	1 142	597	320	173	121	75	39	19		
Australien und Ozeanien	1 466	818	368	191	112	52	603	362	196	133	123	53	64	27		
Australien	1 320	743	314	170	103	46	543	329	180	124	118	49	62	25		
Neuseeland	71	38	22	8	6	5	36	20	4	3	2	1	1	1		
Übriges Australien und Ozeanien	75	37	32	13	3	1	24	13	12	6	3	3	1	1		
Unbekanntes Ausland	714	624	20	6	111	94	400	370	117	105	51	45	15	4		
Insgesamt	93 817	47 378	26 888	13 864	11 582	5 654	29 448	15 295	12 646	7 071	7 761	3 306	5 492	2 188		

1) Ohne die außereuropäischen OECD-Länder Australien, Japan, Kanada und die Vereinigten Staaten. - 2) Einschl. Ostgebiete des Deutschen Reiches, einschl. ungeklärt und ohne Angabe.

4 Außenwanderung

4.7 Wanderungen zwischen dem Bundesgebiet und dem Ausland 1976 nach Herkunfts- und Zielländern

sowie nach Altersgruppen

4.7.1 Deutsche

Zielland	Insgesamt		Alter von ... bis unter ... Jahren											
	insges.	männl.	unter 18		18 - 25		25 - 40		40 - 50		50 - 65		65 u. mehr	
			zus.	männl.	zus.	männl.	zus.	männl.	zus.	männl.	zus.	männl.	zus.	männl.
Fortzüge														
Europäisches Ausland	30 006	14 174	6 664	3 460	6 014	2 390	11 710	5 608	2 577	1 414	1 858	831	1 183	471
OECD-Länder ¹⁾	27 836	13 073	6 273	3 253	5 778	2 301	10 999	5 172	2 269	1 241	1 550	719	967	387
Belgien	2 594	1 356	668	338	523	269	990	525	245	152	118	54	50	18
Dänemark	677	399	178	89	170	106	249	163	41	24	26	12	13	5
Frankreich	3 797	1 679	831	429	814	242	1 646	731	286	163	143	79	77	35
Großbritannien und Nordirland	2 202	920	439	214	555	201	930	394	142	63	67	30	69	18
Irland	144	62	43	18	27	11	60	27	9	4	2	-	3	2
Italien	2 637	1 103	661	360	586	191	970	355	207	99	145	66	68	32
Luxemburg	440	229	75	34	98	47	172	101	50	28	28	13	17	6
Niederlande	3 771	1 917	949	477	1 029	492	1 373	743	213	125	132	49	75	31
EG-Länder	16 262	7 665	3 844	1 959	3 802	1 559	6 390	3 039	1 193	658	661	303	372	147
Finnland	113	79	28	18	13	7	60	46	8	6	4	2	-	-
Griechenland	754	301	211	100	78	20	331	121	90	38	33	16	11	6
Island	30	13	10	7	5	-	12	5	3	1	-	-	-	-
Norwegen	231	117	52	23	49	29	101	52	12	9	10	4	7	-
Österreich	3 763	1 631	716	369	704	221	1 332	605	307	157	382	160	322	119
Portugal	318	173	96	47	32	16	125	66	38	30	20	10	7	4
Schweden	573	318	148	78	91	46	235	145	57	34	22	10	20	5
Schweiz	3 166	1 445	499	268	711	294	1 369	601	272	147	183	87	132	48
Spanien	1 889	950	412	210	204	81	769	374	208	117	204	112	92	56
Türkei	737	381	257	174	89	28	275	118	81	44	31	15	4	2
Bulgarien	8	4	1	1	-	-	5	2	2	1	-	-	-	-
Jugoslawien	742	366	215	110	110	35	260	129	82	47	53	31	22	14
Polen ²⁾	984	523	81	44	100	49	318	234	180	105	184	56	121	35
Rumänien	67	38	17	9	1	1	17	10	10	4	8	3	14	11
Sowjetunion	98	49	30	18	7	-	31	18	7	4	11	3	12	6
Tschechoslowakei	90	36	15	8	3	-	20	11	8	5	24	7	20	5
Ungarn	80	35	10	6	3	1	18	9	10	2	16	8	23	9
Übriges Europa	101	50	22	11	12	3	42	23	9	5	12	4	4	4
Außereurop. Ausland	23 352	11 143	5 718	2 855	3 401	1 124	10 306	5 200	2 090	1 209	1 039	465	798	290
Afrika	4 229	2 393	1 000	500	470	227	2 156	1 282	416	273	145	92	42	19
Ägypten	214	90	72	30	7	3	89	34	37	20	8	3	1	-
Marokko	115	63	23	10	17	8	57	33	12	8	2	1	4	3
Südafrika	1 497	852	312	162	273	152	698	413	132	80	58	34	24	11
Tunesien	119	50	30	13	25	4	52	25	9	6	2	1	1	1
Übriges Afrika	2 284	1 338	563	285	148	60	1 260	777	226	159	75	53	12	4
Amerika	13 809	5 848	3 401	1 703	2 425	658	5 565	2 444	1 129	573	648	247	641	223
Argentinien	279	145	50	25	37	18	92	56	25	15	25	11	50	20
Brasilien	1 277	705	318	160	81	32	619	371	128	83	57	25	74	34
Chile	209	92	59	29	20	6	56	25	28	14	22	10	24	8
Kanada	2 040	995	492	251	377	159	715	377	200	116	119	46	137	46
Venezuela	322	182	91	44	37	19	145	87	25	16	17	11	7	5
Vereinigte Staaten	8 252	2 922	1 997	998	1 759	376	3 249	1 106	597	249	337	103	313	90
Übriges Amerika	1 430	807	394	196	114	48	689	422	126	80	71	41	36	20
Asien	3 778	2 073	949	473	316	135	1 959	1 097	378	265	138	83	38	20
Indien	187	104	40	14	29	21	98	57	16	9	2	1	2	2
Iran	903	442	259	129	70	25	465	208	79	58	28	21	2	1
Israel	214	93	29	12	39	17	64	27	22	9	37	15	23	13
Japan	221	122	65	34	16	7	105	55	28	22	6	4	1	-
Syrien	62	31	16	7	6	4	31	14	8	5	1	1	-	-
Übriges Asien	2 191	1 281	540	277	156	61	1 196	736	225	162	64	41	10	4
Australien und Ozeanien	1 536	829	368	179	190	104	626	377	167	98	108	43	77	28
Australien	1 412	766	332	163	180	97	573	346	150	92	106	42	71	26
Neuseeland	57	31	17	8	5	5	22	14	6	2	1	-	6	2
Übriges Australien und Ozeanien	67	32	19	8	5	2	31	17	11	4	1	1	-	-
Unbekanntes Ausland	719	661	27	15	134	123	443	416	88	84	24	21	3	2
Insgesamt ...	54 077	25 978	12 409	6 330	9 549	3 637	22 459	11 224	4 755	2 707	2 921	1 317	1 984	763

1) Ohne die außereuropäischen OECD-Länder Australien, Japan, Kanada und die Vereinigten Staaten. - 2) Einschl. Ostgebiete des Deutschen Reiches, einschl. ungeklärt und ohne Angabe.

4 Außenwanderung

4.7 Wanderungen zwischen dem Bundesgebiet und dem Ausland 1976 nach Herkunfts- und Zielländern

sowie nach Altersgruppen

4.7.2 Ausländer

Herkunftsland	Insgesamt		Alter von ... bis unter ... Jahren										65 u. mehr	
			unter 18		18 - 25		25 - 40		40 - 50		50 - 65			
	insges.	männl.	zus.	männl.	zus.	männl.	zus.	männl.	zus.	männl.	zus.	männl.	zus.	männl.
Zuzüge														
Europäisches Ausland	329 377	178 398	123 007	67 835	76 935	42 146	79 778	44 759	23 538	13 797	17 431	7 015	8 688	2 846
OECD-Länder ¹⁾	255 111	144 217	102 471	57 788	65 752	38 220	60 744	34 033	14 549	8 920	8 295	4 075	3 300	1 181
Belgien	2 064	1 103	332	158	718	358	710	402	151	99	120	71	33	15
Dänemark	1 400	599	184	78	630	208	466	239	52	37	46	27	22	10
Frankreich	10 341	5 182	1 140	564	5 183	2 231	3 177	1 888	443	286	282	154	116	59
Großbritannien und Nordirland	13 520	8 149	1 622	816	5 661	2 976	4 907	3 436	810	602	439	276	81	43
Irland	1 081	627	78	45	747	426	221	130	18	15	11	8	6	3
Italien	66 361	44 637	18 115	9 690	23 067	16 463	16 953	12 575	5 132	3 924	2 630	1 787	464	198
Luxemburg	485	277	63	30	204	114	166	101	31	20	16	8	5	4
Niederlande	5 240	2 954	595	309	1 761	868	2 061	1 279	375	265	313	173	135	60
EG-Länder	100 492	63 528	22 129	11 690	37 971	23 644	28 661	20 050	7 012	5 248	3 857	2 504	862	392
Finnland	1 262	399	127	55	668	157	414	156	35	26	10	4	8	1
Griechenland	16 004	9 084	7 978	4 431	3 422	2 386	2 534	1 468	986	480	674	197	410	122
Island	132	62	30	14	51	25	40	17	8	5	-	-	3	1
Norwegen	773	399	97	39	378	187	241	134	32	23	21	14	4	2
Österreich	12 941	8 110	1 522	712	5 073	3 123	4 739	3 331	730	535	560	296	317	113
Portugal	5 839	2 434	3 331	1 697	698	252	1 298	317	253	98	170	51	89	19
Schweden	1 360	722	231	126	391	159	480	278	114	74	85	47	59	38
Schweiz	4 281	2 218	581	275	1 523	754	1 621	882	288	173	168	92	100	42
Spanien	6 269	3 260	2 548	1 353	1 152	555	1 654	905	503	282	260	110	152	55
Türkei	105 758	54 001	63 897	37 396	14 425	6 978	19 062	6 495	4 588	1 976	2 490	760	1 296	396
Bulgarien	647	367	62	37	37	14	289	190	111	80	92	33	56	13
Jugoslawien	40 705	19 279	16 284	7 952	7 656	2 616	9 994	5 661	3 416	2 061	2 377	734	978	255
Polen ²⁾	18 630	7 934	2 197	1 028	2 130	755	4 608	2 471	3 667	1 744	3 842	1 237	2 186	699
Rumänien	2 955	1 412	452	236	332	139	838	452	460	245	494	196	379	144
Sowjetunion	2 761	1 409	656	342	272	121	885	526	417	240	307	120	224	60
Tschechoslowakei	4 591	1 827	444	217	333	118	1 030	556	467	242	1 262	345	1 055	349
Ungarn	3 825	1 844	428	228	374	128	1 317	809	443	261	756	274	507	144
Übriges Europa	152	109	13	7	49	35	73	61	8	4	6	1	3	1
Außereurop. Ausland	58 236	36 280	11 788	6 410	16 844	10 573	21 864	14 749	3 857	2 610	2 570	1 303	1 313	635
Afrika	10 068	6 344	2 059	1 077	3 103	1 808	4 071	2 941	507	361	228	109	100	48
Ägypten	1 634	1 218	170	107	408	299	853	682	118	90	65	31	20	9
Marokko	2 093	1 015	905	470	568	205	462	244	117	75	34	16	7	5
Südafrika	818	383	185	88	141	58	350	165	50	30	45	20	47	22
Tunesien	1 506	706	307	158	674	230	451	282	42	23	27	11	5	2
Übriges Afrika	4 017	3 022	492	254	1 312	1 016	1 955	1 568	180	143	57	31	21	10
Amerika	21 152	11 432	4 745	2 454	6 386	3 420	6 379	3 576	1 564	943	1 263	641	815	398
Argentinien	678	357	140	69	117	58	281	157	62	37	52	24	26	12
Brasilien	1 078	513	195	102	239	86	504	255	53	31	47	18	40	21
Chile	810	412	263	125	151	81	283	159	60	28	40	15	13	4
Kanada	1 557	772	318	155	484	203	453	233	133	86	107	58	62	37
Venezuela	291	187	49	32	124	95	86	45	7	5	20	7	5	3
Vereinigte Staaten	14 744	8 153	3 357	1 738	4 766	2 681	3 897	2 236	1 145	691	943	503	636	304
Übriges Amerika	1 994	1 038	423	233	505	216	875	491	104	65	54	16	33	17
Asien	25 369	17 717	4 651	2 710	7 020	5 218	10 919	8 003	1 601	1 197	870	456	308	133
Indien	1 881	1 351	273	139	449	338	997	765	107	78	38	19	17	12
Iran	2 677	1 951	433	261	828	605	1 137	903	153	122	90	42	36	18
Israel	1 686	957	327	183	289	181	536	295	222	133	217	120	95	45
Japan	3 038	1 784	687	376	431	251	1 636	953	230	171	45	30	9	3
Syrien	1 286	895	217	111	258	173	536	426	157	121	95	56	23	8
Übriges Asien	14 801	10 779	2 714	1 640	4 765	3 670	6 077	4 661	732	572	385	189	128	47
Australien und Ozeanien	1 647	787	333	169	335	127	495	229	185	109	209	97	90	56
Australien	1 476	712	297	155	283	105	440	205	167	99	202	92	87	56
Neuseeland	140	60	28	7	44	20	47	21	16	9	5	3	-	-
Übriges Australien und Ozeanien	31	15	8	7	8	2	8	3	2	1	2	2	3	-
Unbekanntes Ausland	173	147	16	10	26	22	103	92	8	8	16	13	4	2
Insgesamt	387 786	214 825	134 811	74 255	93 805	52 741	101 745	59 600	27 403	16 415	20 017	8 331	10 005	3 483

1) Ohne die außereuropäischen OECD-Länder Australien, Japan, Kanada und die Vereinigten Staaten. - 2) Einschl. Ostgebiete des Deutschen Reiches, einschl. ungeklärt und ohne Angabe.

4 Außenwanderung

4.7 Wanderungen zwischen dem Bundesgebiet und dem Ausland 1976 nach Herkunfts- und Zielländern sowie nach Altersgruppen

4.7.2 Ausländer

Zielland	Insgesamt		unter 18		18 - 25		25 - 40		40 - 50		50 - 65		65 u. mehr	
	insges.	männl.	zus.	männl.	zus.	männl.	zus.	männl.	zus.	männl.	zus.	männl.	zus.	männl.
Fortzüge														
Europäisches Ausland	465 178 276 590 144 811	82 484	68 628	36 991 159 423	100 087	56 347	39 179	27 006	14 607	8 963	3 242			
OECD-Länder ¹⁾	367 263 220 615 124 401	72 456	57 596	31 895 122 983	75 531	41 445	28 847	16 881	10 300	3 957	1 586			
Belgien	1 823 1 057	336	177	435	244	746	433	163	110	125	84	18	9	
Dänemark	1 236 611	170	86	427	156	506	276	68	50	45	31	20	12	
Frankreich	9 369 4 966	1 032	514	3 670	1 674	3 673	2 173	539	359	345	191	110	55	
Großbritannien und Nordirland	9 774 5 891	1 096	585	3 683	1 904	3 935	2 643	642	480	360	249	58	30	
Irland	789 456	49	33	533	301	176	99	18	13	8	7	5	3	
Italien	84 755 53 456	22 757	11 402	18 947	12 262	26 588	18 181	9 089	6 541	6 489	4 571	885	499	
Luxemburg	423 267	45	23	126	67	213	152	20	12	16	10	3	3	
Niederlande	5 598 3 524	802	438	1 223	671	2 589	1 713	499	384	389	266	96	52	
EG-Länder	113 767 70 228	26 287	13 258	29 044	17 279	38 426	25 670	11 038	7 949	7 777	5 409	1 195	663	
Finnland	1 235 439	110	52	533	134	541	224	23	16	16	8	12	5	
Griechenland	58 200 31 895	21 917	12 545	6 204	3 105	18 338	9 437	8 737	5 359	2 323	1 228	681	221	
Island	115 58	22	12	43	20	47	26	2	-	1	-	-	-	
Norwegen	986 591	136	74	298	150	463	307	60	41	24	17	5	2	
Österreich	12 424 8 268	1 283	615	3 739	2 347	5 618	4 143	835	634	654	396	295	133	
Portugal	12 276 7 162	3 677	1 966	883	228	5 023	3 074	2 045	1 527	561	348	87	19	
Schweden	1 897 1 029	378	219	536	232	734	412	124	86	101	68	24	12	
Schweiz	3 229 1 717	418	172	1 049	525	1 350	797	207	128	131	70	74	25	
Spanien	32 780 19 651	8 583	4 665	3 370	1 938	12 990	7 842	5 617	3 945	1 856	1 129	364	132	
Türkei	130 354 79 577	61 590	38 878	11 897	5 937	39 453	23 599	12 757	9 162	3 437	1 627	1 220	374	
Bulgarien	539 308	37	18	17	10	215	154	103	70	102	42	65	14	
Jugoslawien	74 393 45 269	18 643	9 222	9 424	4 493	30 134	20 708	10 540	8 022	4 449	2 403	1 203	421	
Polen ²⁾	13 370 5 551	1 045	440	1 063	354	3 261	1 771	2 880	1 352	3 185	1 018	1 936	616	
Rumänien	1 733 1 126	33	15	80	50	681	526	404	302	328	156	207	77	
Sowjetunion	874 561	54	24	44	24	405	303	179	126	124	60	68	24	
Tschechoslowakei	3 863 1 588	280	140	167	65	821	494	386	204	1 191	339	1 018	346	
Ungarn	3 018 1 472	305	159	207	75	854	543	406	253	740	287	506	155	
Übriges Europa	125 100	13	10	30	25	69	57	4	3	6	2	3	3	
Außereurop. Ausland	50 075 32 401	8 489	4 745	9 804	5 843	24 168	16 868	4 353	3 193	2 251	1 273	1 010	479	
Afrika	8 942 6 871	1 189	702	1 549	1 101	5 125	4 200	742	653	264	181	73	34	
Ägypten	1 307 1 011	144	103	257	196	687	551	124	109	66	39	29	13	
Marokko	1 556 1 284	229	131	284	217	675	601	280	256	83	74	5	5	
Südafrika	554 292	112	65	88	42	268	146	38	18	24	12	24	9	
Tunesien	1 799 1 421	271	161	371	249	1 029	911	95	85	28	14	5	1	
Übriges Afrika	3 726 2 863	433	242	549	397	2 466	1 991	205	185	63	42	10	6	
Amerika	20 090 11 037	4 074	2 163	5 244	2 760	7 318	4 224	1 679	1 013	1 136	591	639	286	
Argentinien	437 238	88	42	53	34	192	110	43	27	31	14	30	11	
Brasilien	1 082 563	180	84	160	64	583	335	77	42	54	23	28	15	
Chile	345 185	78	46	62	36	138	77	32	17	20	5	15	4	
Kanada	1 894 977	349	184	496	204	720	402	184	115	102	55	43	17	
Venezuela	359 232	74	51	82	58	138	79	38	31	21	10	6	3	
Vereinigte Staaten	14 326 7 875	3 038	1 618	4 114	2 217	4 640	2 634	1 186	711	850	463	498	232	
Übriges Amerika	1 647 967	267	138	277	147	907	587	119	70	58	21	19	4	
Asien	19 366 13 668	2 874	1 701	2 748	1 875	11 063	8 116	1 740	1 416	703	430	238	130	
Indien	1 515 1 015	191	106	162	102	962	645	152	130	35	21	13	11	
Iran	2 453 1 817	361	207	250	156	1 547	1 218	194	176	72	42	29	18	
Israel	1 131 711	182	115	130	85	399	253	148	97	180	113	92	48	
Japan	2 983 1 842	807	467	223	147	1 579	961	307	226	59	36	8	5	
Syrien	992 751	138	78	141	102	467	398	142	114	78	47	26	12	
Übriges Asien	10 292 7 532	1 195	728	1 842	1 283	6 109	4 641	797	673	279	171	70	36	
Australien und Ozeanien	1 677 825	352	179	263	107	662	328	192	111	148	71	60	29	
Australien	1 555 765	334	167	235	98	605	301	181	104	141	66	59	29	
Neuseeland	108 51	15	9	25	8	54	25	9	6	4	3	1	-	
Übriges Australien und Ozeanien	14 9	3	3	3	1	3	2	2	1	3	2	-	-	
Unbekanntes Ausland	299 236	25	11	41	28	148	128	31	28	39	32	15	9	
Insgesamt	515 552 309 227 153 325	87 240	78 473	42 862 183 739	117 083	60 731	42 400	29 296	15 912	9 988	3 730			

1) Ohne die außereuropäischen OECD-Länder Australien, Japan, Kanada und die Vereinigten Staaten. - 2) Einschl. Ostgebiete des Deutschen Reiches, einschl. ungeklärt und ohne Angabe.

4 Außenwanderung

4.8 Wanderungen zwischen dem Bundesgebiet und dem Ausland 1976 nach der Staatsangehörigkeit

Land der Staatsangehörigkeit	Zuzüge					Fortzüge					Überschuß der Zu- (+) bzw. Fortzüge (-)		
	insgesamt		männlich		weiblich	insgesamt		männlich		weiblich	insgesamt		weiblich
	Anzahl	%	Anzahl	%	Anzahl	Anzahl	%	Anzahl	%	Anzahl	Anzahl	Anzahl	Anzahl
Europäisches Ausland	414 033	86,9	219 472	194 561	518 327	91,1	301 703	216 624	- 104 294	- 82 231	- 22 063		
OECD-Länder ¹⁾	341 857	71,8	186 389	155 468	419 474	73,7	245 256	174 218	- 77 617	- 58 867	- 18 750		
Belgien	1 573	0,3	839	734	1 302	0,2	769	533	+	271	+	70	+
Dänemark	1 330	0,3	537	793	1 213	0,2	582	631	+	117	-	45	+
Deutschland	88 983	18,7	43 858	45 125	53 695	9,4	25 681	28 014	+	35 288	+	18 177	+
Frankreich	9 743	2,0	4 713	5 030	8 695	1,5	4 485	4 210	+	1 048	+	228	+
Großbritannien u. Nordirland ..	13 564	2,8	8 034	5 530	9 788	1,7	5 841	3 947	+	3 776	+	2 193	+
Irland	1 112	0,2	642	470	756	0,1	440	316	+	356	+	202	+
Italien	66 818	14,0	44 934	21 884	85 444	15,0	53 885	31 559	-	18 626	-	8 951	-
Luxemburg	388	0,1	224	164	346	0,1	222	124	+	42	+	2	+
Niederlande	5 147	1,1	2 876	2 271	5 469	1,0	3 441	2 028	-	322	-	565	+
EG-Länder	188 658	39,6	106 657	82 001	166 708	29,3	95 346	71 362	+	21 950	+	11 311	+
Finnland	1 317	0,3	401	916	1 271	0,2	433	838	+	46	-	32	+
Griechenland	16 098	3,4	9 157	6 941	58 250	10,2	31 937	26 313	-	42 152	-	22 780	-
Island	145	0,0	70	75	152	0,0	77	75	-	7	-	7	-
Norwegen	740	0,2	370	370	956	0,2	569	387	-	216	-	199	-
Österreich	12 499	2,6	7 804	4 695	12 327	2,2	8 238	4 089	+	172	-	434	+
Portugal	5 913	1,2	2 489	3 424	12 362	2,2	7 205	5 157	-	6 449	-	4 716	-
Schweden	1 270	0,3	643	627	1 382	0,2	723	659	-	112	-	80	-
Schweiz	3 212	0,7	1 539	1 673	2 492	0,4	1 264	1 228	+	720	+	275	+
Spanien	5 988	1,3	3 110	2 878	32 477	5,7	19 470	13 007	-	26 489	-	16 360	-
Türkei	106 017	22,3	54 149	51 868	131 097	23,0	79 994	51 103	-	25 080	-	25 845	+
Bulgarien	660	0,1	367	293	543	0,1	300	243	+	117	+	67	+
Jugoslawien	41 114	8,6	19 486	21 628	74 994	13,2	45 576	29 418	-	33 880	-	26 090	-
Polen	17 446	3,7	7 226	10 220	13 357	2,3	5 525	7 832	+	4 089	+	1 701	+
Rumänien	2 423	0,5	1 177	1 246	1 778	0,3	1 148	630	+	645	+	29	+
Sowjetunion	1 964	0,4	1 023	941	879	0,2	556	323	+	1 085	+	467	+
Tschechoslowakei	4 499	0,9	1 778	2 721	4 021	0,7	1 674	2 347	+	478	+	104	+
Ungarn	3 927	0,8	1 917	2 010	3 168	0,6	1 579	1 589	+	759	+	338	+
Übriges Europa	143	0,0	109	34	113	0,0	89	24	+	30	+	20	+
Außereuropäisches Ausland	58 751	12,3	36 899	21 852	50 061	8,8	32 630	17 431	+	8 690	+	4 269	+
Afrika	9 915	2,1	6 436	3 479	8 876	1,6	6 849	2 027	+	1 039	-	413	+
Ägypten	1 652	0,3	1 237	415	1 343	0,2	1 037	306	+	309	+	200	+
Äthiopien	218	0,0	176	42	163	0,0	136	27	+	55	+	40	+
Algerien	838	0,2	745	93	356	0,1	299	57	+	482	+	446	+
Benin	27	0,0	23	4	29	0,0	23	6	-	2	-	-	-
Burundi	18	0,0	15	3	18	0,0	15	3	-	-	-	-	-
Elfenbeinküste	55	0,0	53	2	36	0,0	33	3	+	19	+	20	-
Ghana	493	0,1	378	115	825	0,1	643	182	-	332	-	265	-
Guinea	16	0,0	13	3	21	0,0	19	2	-	5	-	6	+
Kamerun (Verein. Rep.)	78	0,0	55	23	52	0,0	35	17	+	26	+	20	+
Kenia	107	0,0	73	34	89	0,0	62	27	+	18	+	11	+
Liberia	34	0,0	23	11	33	0,0	28	5	+	1	-	5	+
Libyen	409	0,1	331	78	201	0,0	169	32	+	208	+	162	+
Madagaskar	36	0,0	17	19	16	0,0	9	7	+	20	+	8	+
Mali	30	0,0	26	4	26	0,0	22	4	+	4	+	4	-
Marokko	2 130	0,4	1 043	1 087	1 571	0,3	1 287	284	+	559	-	244	+
Niger	10	0,0	6	4	10	0,0	8	2	-	-	-	2	+
Nigeria	428	0,1	315	113	888	0,2	644	244	-	460	-	329	-
Obervolta	20	0,0	18	2	20	0,0	13	7	-	+	5	-	5
Ruanda	22	0,0	17	5	33	0,0	27	6	-	11	-	10	-
Senegal	61	0,0	57	4	83	0,0	68	15	-	22	-	11	-
Sierra Leone	62	0,0	47	15	53	0,0	41	12	+	9	+	6	+
Somalia	41	0,0	39	2	41	0,0	38	3	-	+	1	-	1
Südafrika	629	0,1	290	339	456	0,1	222	234	+	173	+	68	+
Sudan	244	0,1	192	52	184	0,0	145	39	+	60	+	47	+
Tansania	65	0,0	51	14	85	0,0	62	23	-	20	-	11	-
Togo	126	0,0	103	23	99	0,0	74	25	+	27	+	29	-
Tschad	14	0,0	14	-	12	0,0	10	2	+	2	+	4	-
Tunesien	1 544	0,3	741	803	1 803	0,3	1 437	366	-	259	-	696	+
Uganda	81	0,0	61	20	33	0,0	24	9	+	48	+	37	+
Zaire	107	0,0	90	17	79	0,0	62	17	+	28	+	28	-
Übriges Afrika	320	0,1	187	133	218	0,0	157	61	+	102	+	30	+

1) Ohne die außereuropäischen OECD-Länder Australien, Japan, Kanada, Neuseeland und die Vereinigten Staaten.

4 Außenwanderung

4.8 Wanderungen zwischen dem Bundesgebiet und dem Ausland 1976 nach der Staatsangehörigkeit

Land der Staatsangehörigkeit	Zuzüge				Fortzüge				Überschuß der Zu- (+) bzw. Fortzüge (-)			
	insgesamt		Anzahl	weiblich	insgesamt		Anzahl	weiblich	insgesamt		Anzahl	weiblich
	Anzahl	%			Anzahl	%			Anzahl	%		
Amerika	21 613	4,5	11 774	9 839	19 274	3,4	10 717	8 557	+ 2 339	+ 1 057	+ 1 282	
Argentinien	605	0,1	314	291	434	0,1	227	207	+ 171	+ 87	+ 84	
Bolivien	147	0,0	94	53	134	0,0	69	65	+ 13	+ 25	+ 12	
Brasilien	1 037	0,2	496	541	981	0,2	504	477	+ 56	+ 8	+ 64	
Chile	1 035	0,2	535	500	430	0,1	229	201	+ 605	+ 306	+ 299	
Costa Rica	56	0,0	36	20	40	0,0	26	14	+ 16	+ 10	+ 6	
Dominikanische Republik	18	0,0	9	9	10	0,0	3	7	+ 8	+ 6	+ 2	
Ecuador	297	0,1	156	141	201	0,0	126	75	+ 96	+ 30	+ 66	
El Salvador	39	0,0	15	24	41	0,0	22	19	- 2	- 7	+ 5	
Guatemala	49	0,0	26	23	45	0,0	25	20	+ 4	+ 1	+ 3	
Haiti	30	0,0	22	8	27	0,0	23	4	+ 3	+ 1	+ 4	
Honduras	24	0,0	12	12	31	0,0	18	13	- 7	- 6	- 1	
Kanada	1 464	0,3	714	750	1 426	0,3	742	684	+ 38	+ 28	+ 66	
Kolumbien	306	0,1	174	132	260	0,0	162	98	+ 46	+ 12	+ 34	
Kuba	72	0,0	49	23	44	0,0	39	5	+ 28	+ 10	+ 18	
Mexiko	466	0,1	222	244	418	0,1	250	168	+ 48	+ 28	+ 76	
Nicaragua	21	0,0	15	6	26	0,0	13	13	- 5	- 2	- 7	
Panama	18	0,0	9	9	10	0,0	5	5	+ 8	+ 4	+ 4	
Paraguay	57	0,0	38	19	53	0,0	33	20	+ 4	+ 5	+ 1	
Peru	274	0,1	131	143	214	0,0	115	99	+ 60	+ 16	+ 44	
Trinidad und Tobago	35	0,0	17	18	31	0,0	13	18	+ 4	+ 4	+ 1	
Uruguay	80	0,0	45	35	79	0,0	44	35	+ 1	+ 1	+ 1	
Venezuela	286	0,1	182	104	332	0,1	217	115	- 46	- 35	- 11	
Vereinigte Staaten	15 061	3,2	8 400	6 661	13 912	2,4	7 765	6 147	+ 1 149	+ 635	+ 514	
Übriges Amerika	136	0,0	63	73	95	0,0	47	48	+ 41	+ 16	+ 25	
Asien	25 616	5,4	17 901	7 715	20 416	3,6	14 333	6 083	+ 5 200	+ 3 568	+ 1 632	
Afghanistan	351	0,1	275	76	277	0,0	213	64	+ 74	+ 62	+ 12	
Birma	21	0,0	16	5	29	0,0	26	3	- 8	- 10	+ 2	
China (Taiwan)	426	0,1	273	153	274	0,0	189	85	+ 152	+ 84	+ 68	
China, Volksrepublik	417	0,1	364	53	423	0,1	378	45	- 6	- 14	+ 8	
Indien	2 080	0,4	1 507	573	1 735	0,3	1 159	576	+ 345	+ 348	+ 3	
Indonesien	1 078	0,2	684	394	1 105	0,2	737	368	- 27	- 53	+ 26	
Irak	639	0,1	520	119	498	0,1	413	85	+ 141	+ 107	+ 34	
Iran	2 752	0,6	2 035	717	2 482	0,4	1 864	618	+ 270	+ 171	+ 99	
Israel	1 624	0,3	930	694	1 201	0,2	749	452	+ 423	+ 181	+ 242	
Japan	3 160	0,7	1 861	1 299	3 162	0,6	1 964	1 198	- 2	- 103	+ 101	
Jemen, Arab. Republik	-	-	-	-	-	-	-	-	-	-	-	
Jordanien	1 403	0,3	1 084	319	2 068	0,4	1 680	388	- 665	- 596	- 69	
Kamputschea	5	0,0	4	1	10	0,0	6	4	- 5	- 2	+ 3	
Korea, Dem. Volksrepublik	31	0,0	22	9	39	0,0	25	14	- 8	- 3	+ 5	
Korea, Republik	1 518	0,3	951	567	2 274	0,4	1 388	886	- 756	- 437	- 319	
Libanon	3 043	0,6	2 306	737	923	0,2	733	190	+ 2 120	+ 1 573	+ 547	
Malaysia	236	0,0	176	60	164	0,0	134	30	+ 72	+ 42	+ 30	
Nepal	27	0,0	24	3	34	0,0	27	7	- 7	- 3	+ 4	
Pakistan	2 661	0,6	2 423	238	1 085	0,2	944	141	+ 1 576	+ 1 479	+ 97	
Philippinen	519	0,1	203	316	544	0,1	184	360	- 25	+ 19	- 44	
Saudi-Arabien	126	0,0	82	44	101	0,0	76	25	+ 25	+ 6	+ 19	
Sri Lanka	286	0,1	202	84	159	0,0	126	33	+ 127	+ 76	+ 51	
Syrien	1 340	0,3	947	393	959	0,2	724	235	+ 381	+ 223	+ 158	
Thailand	917	0,2	321	596	396	0,1	225	171	+ 521	+ 96	+ 425	
Vietnam	362	0,1	234	128	79	0,0	57	22	+ 283	+ 177	+ 106	
Übriges Asien	594	0,1	457	137	395	0,1	312	83	+ 199	+ 145	+ 54	
Australien und Ozeanien	1 607	0,3	788	819	1 495	0,3	731	764	+ 112	+ 57	+ 55	
Australien	1 434	0,3	712	722	1 362	0,2	670	692	+ 72	+ 42	+ 30	
Neuseeland	153	0,0	68	85	121	0,0	55	66	+ 32	+ 13	+ 19	
Übriges Australien und Ozeanien	20	0,0	8	12	12	0,0	6	6	+ 8	+ 2	+ 6	
Staatenlos	1 911	0,4	1 144	767	569	0,1	369	200	+ 1 342	+ 775	+ 567	
Ungeklärt und ohne Angabe	1 591	0,3	767	824	176	0,0	120	56	+ 1 415	+ 647	+ 768	
Insgesamt	476 286	100	258 282	218 004	569 133	100	334 822	234 311	- 92 847	- 76 540	- 16 307	

Anhang
Literaturverzeichnis

Titel der Veröffentlichung/ des Beitrages	Erschienen im (Quelle)	Titel der Veröffentlichung/ des Beitrages	Erschienen im (Quelle)
<p style="text-align: center;">Statistisches Bundesamt (Gustav-Stresemann-Ring 11, Postfach 55 28, 6200 Wiesbaden 1)</p> <p>Wanderungen 1976 Fachserie A, Bevölkerung und Kultur, Reihe 3, vj.; Fachserie 1; Bevölkerung und Erwerbstätigkeit, Reihe 2.3., j.</p> <p>Bevölkerungsentwicklung 1976 Wirtschaft und Statistik, Heft 7/1977 Geburten und Sterbefälle</p>		<p style="text-align: center;">Statistisches Landesamt Rheinland-Pfalz (Mainzer Straße 15/16, 5427 Bad Ems)</p> <p>Bevölkerungsvorgänge im Jahr 1976 Statistische Berichte A I/II/III (vj. u. j.)</p> <p>Die Wohnbevölkerung der Gemeinden A I 2 - hj.</p> <p>Bevölkerungsentwicklung 1975 30. Jg., Heft 8/9</p> <p>Kreisübersichten 1976, Teil I u. II Statistische Monatshefte 29. Jg., Heft 4 u. 10</p> <p>Kreisübersichten 1977 Statistische Monatshefte 30. Jg., Hefte 4/10</p>	
<p style="text-align: center;">Statistisches Landesamt Schleswig-Holstein (Mühlenweg 166, Postfach 11 41, 2300 Kiel 1)</p> <p>Wanderungen 1976 Statistisches Jahrbuch 1977 Statistisches Taschenbuch 1977 Statistische Monatshefte</p> <p>Die Wanderungen in Schleswig-Holstein 1976 Statistische Berichte A III vj., A III 1, A III 2 j.</p> <p>Die Bevölkerungsentwicklung in Schleswig-Holstein 1976 Statistische Berichte A I 1 vj.</p>		<p style="text-align: center;">Statistisches Landesamt Baden-Württemberg (Böblinger Straße 68, Postfach 8 98, 7000 Stuttgart 1)</p> <p>Wanderungsbewegung 1976 Statistische Berichte A III 1 - vj. u. j.</p> <p>Bevölkerungsentwicklung 1976 und 1977 Baden-Württemberg in Wort und Zahl, Heft 8/1977</p> <p>Statistisches Taschenbuch 1977 Baden-Württemberg</p>	
<p style="text-align: center;">Statistisches Landesamt der Freien und Hansestadt Hamburg (Steckelhörn 12, 2000 Hamburg 11)</p> <p>Wanderungen 1976 Statistisches Taschenbuch 1977</p> <p>Wanderungsbewegung "Monatszahlen 1976" Hamburg in Zahlen</p> <p>Die Bevölkerungsentwicklung nach Bezirken Statistische Berichte A I 1</p>		<p style="text-align: center;">Bayerisches Statistisches Landesamt (Neuhauser Straße 51, 8000 München 2)</p> <p>Die Bevölkerungsbewegung in Bayern 1976 Zeitschrift des Bayerischen Statistischen Landesamtes 109. Jahrgang, 1977</p> <p>Bayern in Zahlen</p> <p>Bevölkerungsrückgang erneut verlangsamt Heft 12, 1976</p> <p>Ruhige Bevölkerungsbewegung im Jahre 1976 Heft 12, 1976</p> <p>Wieder steigende Bevölkerungszahl Heft 3, 1977</p> <p>Die Wanderungen in Bayern 1976 Heft 11, 1977</p> <p>Die Bevölkerungsentwicklung in Bayern Heft 11, 1977</p>	
<p style="text-align: center;">Niedersächsisches Landesverwaltungsamt - Statistik - (Auestraße 14, Postfach 107, 3000 Hannover 1)</p> <p>Wanderungen im Jahre 1976 Statistische Berichte A III 1 - j./76</p> <p>Bevölkerung der Gemeinden am 31.12.1976 A I 2 - hj. 2/76</p>			
<p style="text-align: center;">Statistisches Landesamt Bremen (An der Weide 14/16, Postfach 10 13 09, 2800 Bremen 1)</p> <p>Bevölkerungsstand und Bevölkerungsbewegung Statistische Berichte A I 1m.</p> <p>Bremen im statistischen Zeitvergleich 1950 bis 1976</p>			
<p style="text-align: center;">Landesamt für Datenverarbeitung und Statistik Nordrhein-Westfalen (Mauerstr. 51, Postfach 11 05, 4000 Düsseldorf 1)</p> <p>Wanderungen 1976 Statistisches Jahrbuch Nordrhein-Westfalen 1977</p> <p>"Die Bevölkerung in Nordrhein-Westfalen 1976" Beitrag: Teil 1, 2, 3, Nr. 381, 382, 383</p>		<p style="text-align: center;">Statistisches Amt des Saarlandes (Hardenbergstraße 3, Postfach 409, 6600 Saarbrücken 1)</p> <p>Wanderungen 1976 Statistische Berichte A III 1 - vj. u. j.</p> <p>Bevölkerungsentwicklung und Bevölkerungsstand 1976 A I 1, A I 2 - vj. u. j.</p>	
<p style="text-align: center;">Hessisches Statistisches Landesamt (Rheinstraße 35-37, Postfach 32 05, 6200 Wiesbaden 1)</p> <p>Bevölkerungsvorgänge in Hessen 1976 Statistische Berichte, A I 1, A I 4, A II 1, A II 2, A III 1, A III 2, A IV 3.</p> <p>Die Wohnbevölkerung der hessischen Gemeinden 1976 A I 2, A I 3, A V 1, (vj. hj. j.)</p> <p>Ausgewählte neue Daten für Landkreise und kreisfreie Städte Hessische Kreiszahlen I/II/1976 und I/1977 (hj.)</p> <p>Wanderungen Staat und Wirtschaft in Hessen, Zahlenspiegel (mtl.)</p> <p>Die Bevölkerungsbewegung 1976 Staat und Wirtschaft in Hessen, Heft 6/1977</p> <p>Statistisches Taschenbuch für das Land Hessen - Ausgabe 1977</p>		<p style="text-align: center;">Statistisches Landesamt Berlin (Fehrbelliner Platz 1, 1000 Berlin 31)</p> <p>Die Wanderungen in Berlin (West) Statistische Berichte A III 1 - vj. u. j.</p> <p>Bevölkerungsentwicklung in Berlin (West) im Jahre 1976 Berliner Statistik, Heft 8/77, j.</p> <p>Bevölkerungsvorgänge in Berlin (West) im Jahre 1976 Sonderheft, mtl., j.</p> <p>Bevölkerung und Erwerbstätigkeit, Wanderungen Zahlenspiegel, mtl.</p> <p>Bevölkerungsbewegung Statistisches Jahrbuch 1977</p>	

