

BEVÖLKERUNG UND ERWERBSTÄTIGKEIT

FACHSERIE

1

Reihe 2.3

Wanderungen

1975

Statistisches Bundesamt
Bibliothek - Dokumentation - Archiv

Hinweis:

Dieser Bericht erschien bisher in Fachserie A: Bevölkerung und Kultur, Reihe 3



HERAUSGEBER: STATISTISCHES BUNDESAMT WIESBADEN
VERLAG: W. KOHLHAMMER GMBH STUTTGART UND MAINZ
Bestellnummer: 2010230 — 75700

Statist. Bundesamt - Bibliothek



10-13970

Erschienen im August 1977

Nachdruck - auch auszugsweise - nur mit Quellenangabe gestattet

Preis: DM 9,60

Inhalt

	Seite
T e x t t e i l	
Einführung	
Allgemeine Hinweise	6
Durchführung der Wanderungsstatistik	6
Gliederung der Wanderungsstatistik	7
Abgrenzung der Tatbestände	7
Schaubilder	
1 Entwicklung der Gesamtwanderungen 1967 bis 1975	9
2 Wanderungen innerhalb und über die Grenzen des Bundesgebietes 1972 bis 1975	9
3 Wanderungen zwischen dem Bundesgebiet und dem Ausland 1972 bis 1975	9
4 Saldo aus den Wanderungen über die Grenzen des Bundesgebietes 1967 bis 1975	10
5 Wanderungen von ausländischen Erwerbspersonen und Nichterwerbspersonen zwischen dem Bundesgebiet und dem Ausland 1972 bis 1975	10
6 Wanderungen von Ausländern zwischen dem Bundesgebiet und dem Ausland nach ausgewählten Ländern 1972 bis 1975	10
7 Wanderungen von ausländischen Erwerbspersonen zwischen dem Bundesgebiet und dem Ausland 1968 bis 1975	11
8 Wanderungen von ausländischen Nichterwerbspersonen zwischen dem Bundesgebiet und dem Ausland 1968 bis 1975	11
T a b e l l e n t e i l	
1 Wanderungsausmaß 1969 bis 1975	12
2 Wanderungsausmaß der Länder des Bundesgebietes 1975	12
3 Wanderungssalden der Länder des Bundesgebietes 1975	12
4 Einfluß der Wanderungen und der natürlichen Bevölkerungsbewegung auf die Bevölkerungsentwicklung 1950 bis 1975	
4.1 Bundesgebiet	13
4.2 Länder	13
5 Salden aus den Wanderungen insgesamt nach Ländern des Bundesgebietes 1966 bis 1975	13
6 Wanderungen zwischen den Ländern des Bundesgebietes 1966 bis 1975	14
7 Wanderungen zwischen dem Bundesgebiet und der DDR sowie Berlin (Ost) 1956 bis 1975	14
8 Wanderungen zwischen den Ländern des Bundesgebietes 1975 nach Altersgruppen und Familienstand	15
9 Wanderungen zwischen den Ländern des Bundesgebietes 1975 nach Altersgruppen	15
10 Wanderungen über die Grenzen des Bundesgebietes 1975 nach Altersgruppen	15
11 Monatssalden aus den Wanderungen über die Grenzen des Bundesgebietes 1971 bis 1975	16
12 Wanderungen von deutschen und ausländischen Erwerbspersonen und Nichterwerbspersonen zwischen dem Bundesgebiet und dem Ausland 1973 bis 1975	16
13 Wanderungen zwischen dem Bundesgebiet und dem Ausland 1972 bis 1975 nach Herkunftsbzw. Zielländern	17
14 Wanderungen zwischen dem Bundesgebiet und dem Ausland 1966 bis 1975 nach Herkunftsbzw. Zielgebieten und nach Personenkreisen	18
15 Nach Übersee fortgezogene Personen 1963 bis 1975 nach Staatsangehörigkeit und Zielländern	18
16 Wanderungen von Deutschen und Ausländern zwischen dem Bundesgebiet und dem Ausland 1972 bis 1975	19

17 Wanderungen von ausländischen Erwerbspersonen und Nichterwerbspersonen zwischen dem Bundesgebiet und dem Ausland 1972 bis 1975	20
18 Wanderungen von Ausländern zwischen dem Bundesgebiet und den Anwerbestoppländern 1972 bis 1975	21
19 Wanderungen von Ausländern zwischen dem Bundesgebiet und den Nichtanwerbestoppländern 1972 bis 1975	22
20 Wanderungen 1975 nach Ländern des Bundesgebietes	23
21 Wanderungen von Deutschen und Ausländern 1975 nach Ländern des Bundesgebietes	23
22 Wanderungen über die Grenzen des Bundesgebietes 1975 nach Herkunfts- und Zielgebieten sowie nach Ländern des Bundesgebietes	
22.1 Personen insgesamt	24
22.1.1 Deutsche	25
22.1.2 Ausländer	26
22.2 Erwerbspersonen insgesamt	27
22.2.1 Deutsche	28
22.2.2 Ausländer	29
23 Wanderungen zwischen dem Bundesgebiet, der DDR und Berlin (Ost) 1975 nach Altersjahren und Familienstand	30
24 Wanderungen innerhalb des Bundesgebietes 1975 nach Herkunfts- bzw. Zielländern	
24.1 Personen insgesamt	34
24.1.1 Deutsche	35
24.1.2 Ausländer	36
24.2 Erwerbspersonen insgesamt	37
24.2.1 Deutsche	38
24.2.2 Ausländer	39
25 Salden aus den Wanderungen über die Grenzen der Länder des Bundesgebietes 1975 nach Altersgruppen und Familienstand	40
26 Wanderungen 1975 über die Grenzen des Bundesgebietes und von Land zu Land nach Alters- und Geburtsjahren	43
27 Wanderungen zwischen den Ländern des Bundesgebietes 1975 nach dem Familienstand	45
28 Wanderungen über die Grenzen des Bundesgebietes 1975 nach Alter und Familienstand	46
29 Wanderungen innerhalb und über die Grenzen des Bundesgebietes 1975 nach der Religionszugehörigkeit	46
30 Wanderungen 1975 nach kreisfreien Städten und Landkreisen	47
31 Die hauptsächlichen Wanderungen zwischen den Kreisen des Bundesgebietes 1975	54
32 Wanderungen zwischen dem Bundesgebiet und dem Ausland 1975 nach Herkunfts- bzw. Zielländern	
32.1 Personen insgesamt/Deutsche/Ausländer	90
32.2 Erwerbspersonen insgesamt/Deutsche/Ausländer	92
32.3 Wanderungssaldo Personen insgesamt/Erwerbspersonen insgesamt/Deutsche/Ausländer	94
33 Wanderungen zwischen dem Bundesgebiet und dem Ausland 1975 nach Herkunfts- und Zielländern sowie nach Ländern des Bundesgebietes	
33.1 Personen insgesamt	96
33.1.1 Deutsche	98
33.1.2 Ausländer	100
34 Wanderungen zwischen dem Bundesgebiet und dem Ausland 1975 nach der Religionszugehörigkeit	102
35 Salden aus den Wanderungen zwischen dem Bundesgebiet und dem Ausland 1975 nach Alter und Familienstand	102
36 Wanderungen zwischen dem Bundesgebiet und dem Ausland 1975 nach Herkunfts- und Zielländern sowie nach Altersgruppen	
36.1 Deutsche	103
36.2 Ausländer	105
37 Wanderungen zwischen dem Bundesgebiet und dem Ausland 1975 nach der Staatsangehörigkeit	107

A n h a n g

Literaturverzeichnis 109

Die Angaben beziehen sich auf das Bundesgebiet; sie schließen Berlin (West) ein.

Zeichenerklärung

- = nichts vorhanden
- . = kein Nachweis vorhanden
- x = Nachweis ist nicht sinnvoll
bzw. Fragestellung trifft
nicht zu
- i = insgesamt
- m = männlich
- w = weiblich

SchH = Schleswig-Holstein
 Hmb = Hamburg
 Ndsa = Niedersachsen
 Brm = Bremen
 NW = Nordrhein-Westfalen
 Hess = Hessen
 RhPf = Rheinland-Pfalz
 BaWü = Baden-Württemberg

Bay = Bayern
 Saar = Saarland
 BlnW = Berlin (West)
 RB = Regierungsbezirk
 VB = Verwaltungsbezirk
 K = Kreisfreie Stadt
 L = Landkreis

Allgemeine Hinweise

Rechtsgrundlage der Wanderungsstatistik ist das Gesetz über die Statistik der Bevölkerungsbewegung und der Fortschreibung des Bevölkerungsstandes vom 4.7.1957 (BGBl. I S. 694) ergänzt durch Änderungs-gesetz vom 6.1.1971 (BGBl. I S. 9). Erhebungsgrundlage der Wanderungsstatistik sind die An- und Abmeldescheine, die nach den landesgesetzlichen Vorschriften bei einem Wohnungswechsel in den Einwohnermeldeämtern anfallen.

Ein Verzeichnis informiert im Anhang (S. 109) über die Veröffentlichungen der amtlichen Wanderungsstatistik im Jahre 1975.

Ab dem Berichtsjahr 1974 werden die Datennachweise in verstärktem Maß auf die Vierteljahresberichte der Wanderungsstatistik abgestimmt. So sind z.B. die graphischen Darstellungen der Vierteljahresberichte in diesem Band fortgeführt. Auch werden seither durch eine verbesserte Auswertung die Wanderungen über die Grenzen des Bundesgebietes nachgewiesen; daher konnten die Wanderungen aufgegliedert werden, so daß auch statistische Angaben über die Deutschen und Ausländer nach Erwerbspersonen und Nichterwerbspersonen aufbereitet werden konnten.

Durchführung der Wanderungsstatistik

Die Wanderungsstatistik wird einheitlich für das gesamte Bundesgebiet seit dem Jahre 1950 durchgeführt¹⁾. Sie erstreckt sich auf die Wanderungen über die Grenzen des Bundesgebietes (Bundesaußenwanderung) und die Wanderungen nach einer Gemeinde innerhalb des Bundesgebietes (Bundesinnenwanderung). Unberücksichtigt bleiben die Umzüge innerhalb der Gemeinden (Ortsumzüge)²⁾. Als Wanderung im vorstehenden Sinne gilt jedes Beziehen einer Wohnung und jeder Auszug aus einer Wohnung

1) Siehe "Statistik der Bundesrepublik Deutschland" Bände: 73 (1950/51), 109 (1952), 123 (1953), 146 (1954), 171 (1955), 209 (1956), 218 (1957), 239 (1958) und Fachserie A, Bevölkerung und Kultur, Reihe 3: Wanderungen 1959, 1960, 1961, 1962, 1963, 1964, 1965, 1966, 1967, 1968, 1969, 1970, 1971, 1972, 1973 und 1974; ab 1975 Fachserie 1, Bevölkerung und Erwerbstätigkeit, Reihe 2.3. - 2) Angaben über die Ortsumzüge, allerdings nur für Gemeinden mit 20 000 und mehr Einwohnern, enthalten die "Statistischen Jahrbücher deutscher Gemeinden", hg. vom Deutschen Städtetag, Köln.

(Wohnungswechsel). Gäste in Beherbergungsstätten, Anstaltsinsassen und Besucher bei Verwandten oder Bekannten werden dementsprechend nur erfaßt, wenn ihr Aufenthalt gemäß der Meldepflicht von längerer Dauer ist. Bei Ausländern beträgt die Meldepflicht 7 Tage. Die Einberufungen und Entlassungen von Wehrpflichtigen gelten nicht als Wanderungen. Ebenfalls findet bei Vollzug von Straf- oder Untersuchungshaft und Sicherungsverwahrung keine An- oder Abmeldung statt, wie dies auch für Personen in Polizeigewahrsam der Fall ist. Derartige "Umzüge" werden daher nicht als Wanderungsfälle gezählt.

Zur Erfassung der Zuzüge und Fortzüge über die Grenzen des Bundesgebietes werden die An- bzw. Abmeldescheine benutzt. Im Gegensatz hierzu werden zur Erfassung der Wanderungen innerhalb des Bundesgebietes im allgemeinen nur die Anmeldescheine herangezogen, weil sie zuverlässigere Angaben über den Herkunftsort und Zielort der Wandernden enthalten als die Abmeldescheine (die Abmeldung wird gelegentlich versäumt). Außerdem fallen bei Umzug in eine neue Wohnung keine Abmeldescheine an, wenn die bisherige Wohnung neben der neuen Wohnung beibehalten wird. Desgleichen fallen keine Anmeldescheine bei Rückkehr in die beibehaltene frühere Wohnung an. In diesen Fällen muß daher als Ersatz für den fehlenden Anmeldeschein der Abmeldeschein herangezogen werden.

Da die Ergebnisse durch die Statistischen Landesämter aufbereitet werden und bei den Wanderungen von Bundesland zu Bundesland nach dem vorstehend erläuterten Verfahren für die Aufbereitung immer nur ein Beleg anfällt, ist eine gegenseitige Materialergänzung der Statistischen Landesämter durch Übersendung der Aufbereitungsunterlagen (Magnetbandaustausch) notwendig. Damit müßten bei den Wanderungen nach einem anderen Bundesland die im Zielland ermittelten Zuzüge mit den im Herkunftsland ermittelten Fortzügen übereinstimmen. Bei diesen umfangreichen Materialergänzungen ist es jedoch technisch bedingt, daß die Anzahl der Zuzüge im Vergleich zu der der Fortzüge geringfügige Abweichungen aufweist, die als "Aufbereitungsdifferenz" in der

Tab. 20 "Wanderungen nach Ländern des Bundesgebietes" nachgewiesen werden.

Gliederung der Wanderungsstatistik

Binnenwanderungsstatistik

Die Länder ermitteln für jede Gemeinde die Zu- und Fortzüge aus bzw. in eine andere Gemeinde ihres Landes. Analog hierzu werden auch die Wanderungen von Kreis zu Kreis bzw. von Regierungsbezirk zu Regierungsbezirk ermittelt. Darüber hinaus werden auch die Wanderungen von Bundesland zu Bundesland festgestellt. Die Länder veröffentlichen diese Wanderungsergebnisse. Einen Überblick über die Stärke und die Richtung der hauptsächlichlichen Wanderungsströme von Kreis zu Kreis bildet für alle Kreise des Bundesgebietes die Tabelle 31.

Außenwanderungsstatistik

In der Außenwanderungsstatistik werden die Zu- und Fortzüge über die Grenzen des Bundesgebietes ermittelt. Zur Außenwanderung gehören die Wanderungen zwischen dem Bundesgebiet und der Deutschen Demokratischen Republik und Berlin (Ost) sowie dem Ausland (ab Berichtsjahr 1975 einschl. Ostgebiete des Deutschen Reiches). Die Zuzüge bzw. Fortzüge über die Grenzen des Bundesgebietes werden nach Deutschen, Ausländern, Erwerbs- und Nichterwerbspersonen sowie nach dem Alter der wandernden Personen, dem Familienstand, der Religionszugehörigkeit und nach Kreisen nachgewiesen.

Nach den bisherigen Erfahrungen geben die Zahlen über die Fortzüge von Deutschen nach dem **a u ß e r e u r o p ä i s c h e n A u s - l a n d** keinen direkten Aufschluß über den Umfang der "Auswanderung nach Übersee", weil die Fortzüge auch viele Personen umfassen, die beispielsweise als Entwicklungshelfer, Mitglieder des diplomatischen und konsularischen Dienstes, als Techniker, Kaufleute, Ärzte, Missionare und Studenten alleine oder mit ihren Angehörigen ins Ausland gehen, jedoch später wieder in die Bundesrepublik Deutschland zurückkehren.

In den Wanderungen zwischen dem Bundesgebiet und dem europäischen Ausland spiegelt sich vorwiegend das Ausmaß der Fluktuation wider, das durch die Zuzüge und Fortzüge der ausländischen Arbeitnehmer und ihren Familienangehörigen gekennzeichnet ist. Hier handelt es sich daher nur zu einem kleinen Teil um Einwanderung und Auswanderung im eigentlichen Sinne.

Abgrenzung der Tatbestände

In den Tabellen 1 und 2 werden die Wanderungsfälle für das Bundesgebiet insgesamt und nach Bundesländern nachgewiesen. Die Summe der Wanderungsfälle wird auch als **W a n d e r u n g s - a u s m a ß** bezeichnet. Das Wanderungsausmaß wird durch Addition der Zu- und Fortzüge in der Außenwanderung und der Binnenwanderungsfälle der betreffenden Gebietseinheiten ermittelt. Um Mißverständnisse zu vermeiden sei darauf hingewiesen, daß bei mehrmaligem Umzug im Laufe eines Jahres jeder Fall erfaßt wird. Die Zahl der Wanderungsfälle in einem Jahr ist daher stets etwas größer als die Zahl der in diesem Jahr gewanderten Personen. Bei der Ermittlung der Wanderungsfälle für das Bundesgebiet und die Länder in der Tabelle 1 und 2 sind alle Doppelzählungen vermieden worden, die sich ergeben, wenn in der Binnenwanderung sowohl die Zu- als auch die Fortzüge gezählt werden. Das gleiche gilt für die auf die Bevölkerung bezogenen Wanderungsziffern in den gleichen Tabellen.

Die in den Tabellen enthaltenen **V e r h ä l t - n i s z a h l e n** sind auf der Grundlage der durchschnittlichen fortgeschriebenen Jahresbevölkerung errechnet worden. Eine Ausnahme gilt für die Tabellen mit Ergebnissen nach Kreisen. In diesen Fällen mußte vom Bevölkerungsstand zur Jahresmitte (30. Juni) ausgegangen werden, da hierfür keine Durchschnittszahlen zur Verfügung stehen.

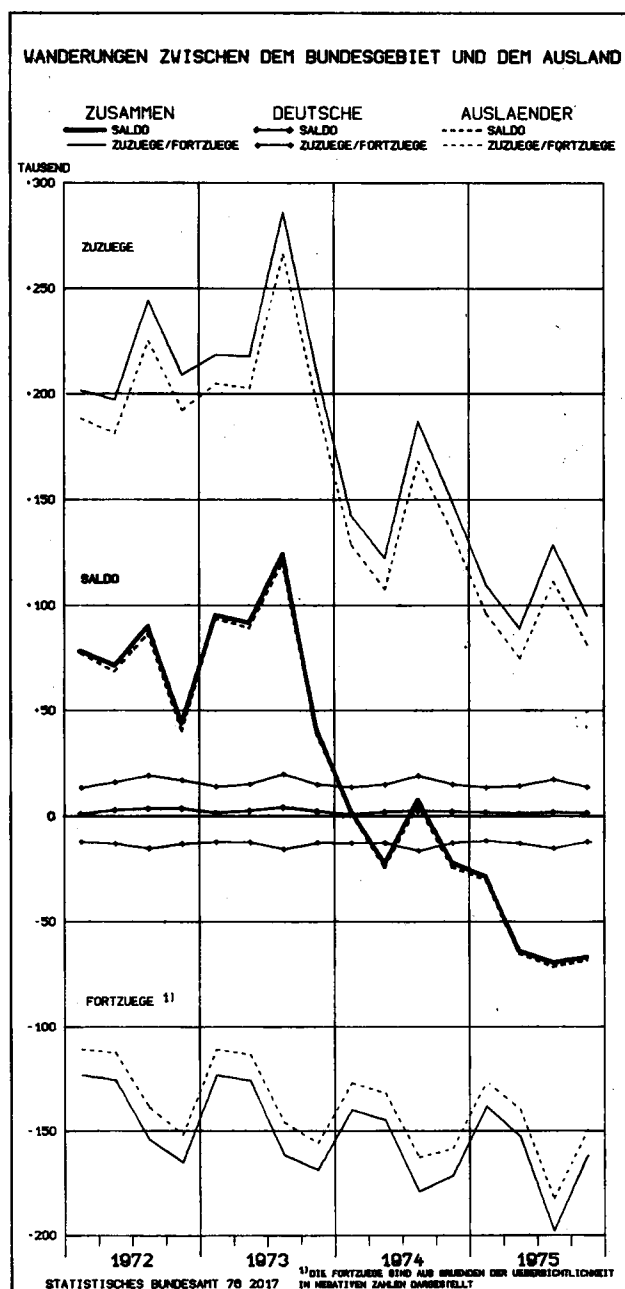
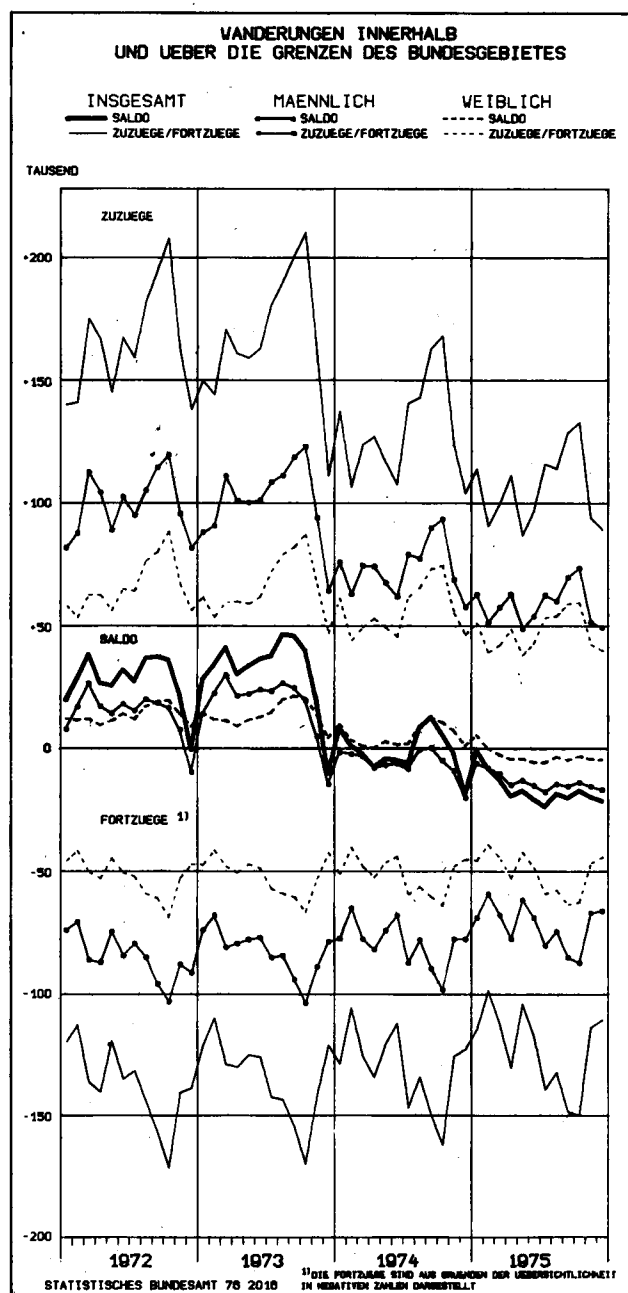
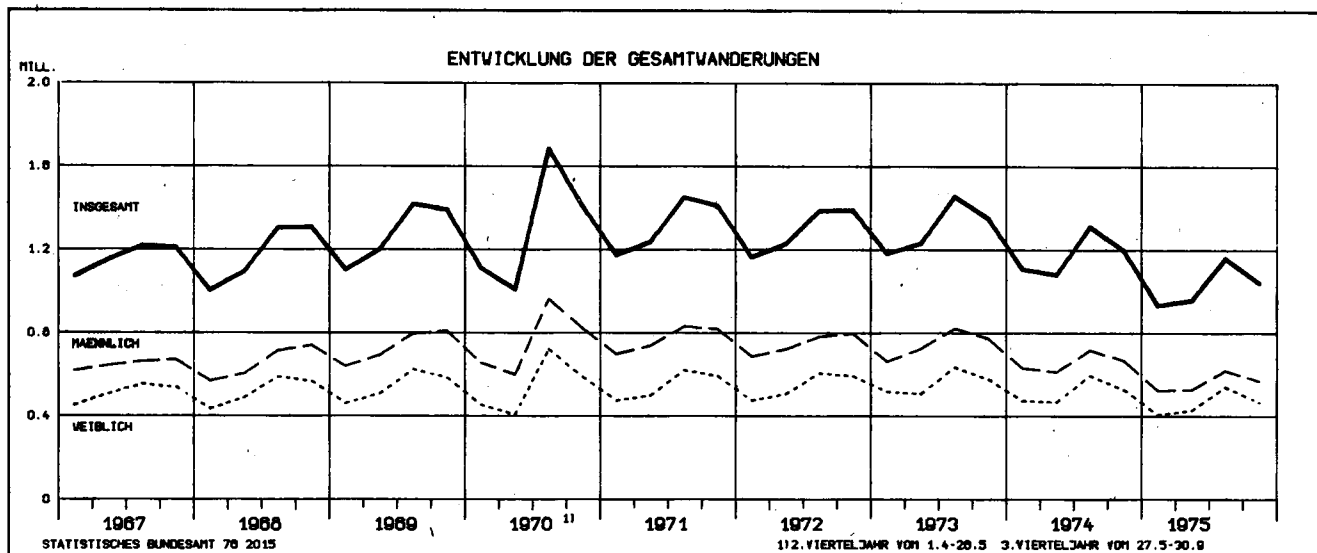
Die Bestimmung des Alters der wandernden Personen geschieht mittels Auszählung nach Geburtsjahren. Dabei werden die Personen eines bestimmten Geburtsjahrganges jeweils dem Altersjahr zugeordnet, dem sie am Jahresende angehören (Beispiel für 1975: Geburtsjahr 1975 = Altersjahr 0 bis unter 1; Geburtsjahr

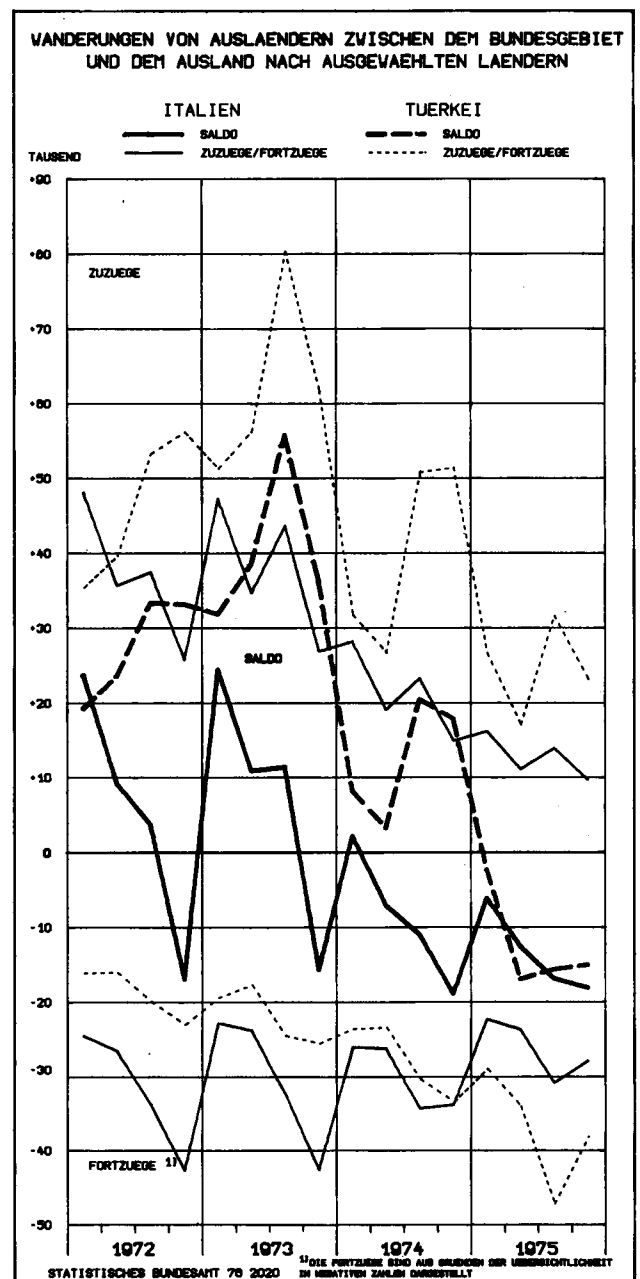
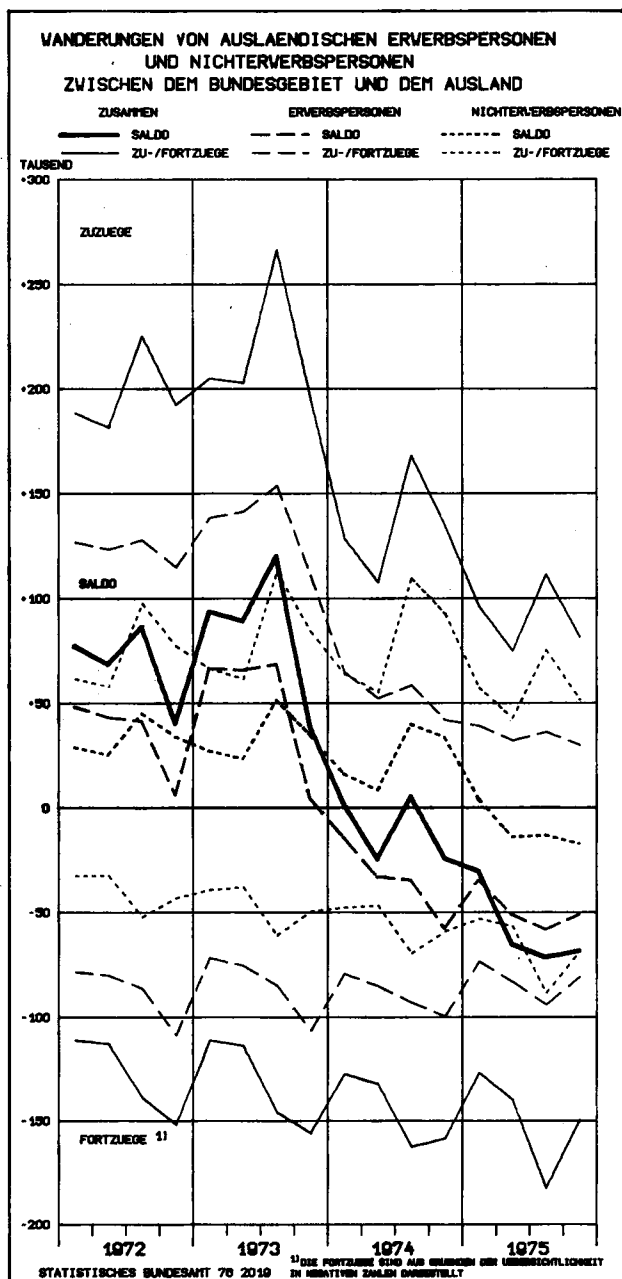
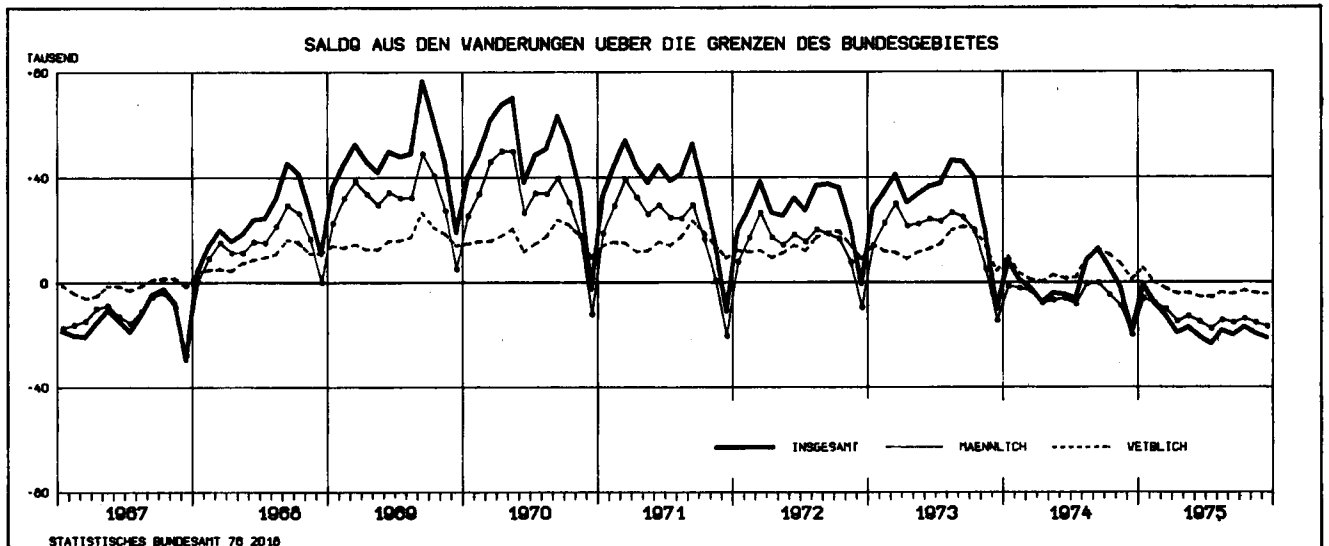
1974 = Altersjahr 1 bis unter 2 usw.). Bei der Berechnung altersspezifischer Wanderungsziffern werden daher die Ergebnisse auf die Durchschnittsbevölkerung nach Geburtsjahren bezogen.

Von 1950 bis 1955 wurde in der Wanderungsstatistik auch eine Auszählung der Erwerbspersonen nach dem Beruf durchgeführt. Im Jahr 1956 entfielen diese Tabellen wegen Mängel der Berufsangaben in den Meldescheinen. Seit 1957 wird daher nur noch die Anzahl der Erwerbspersonen besonders nachgewiesen. Bei den Nachweisen für Erwerbspersonen und Nichterwerbspersonen handelt es sich in der Wanderungsstatistik

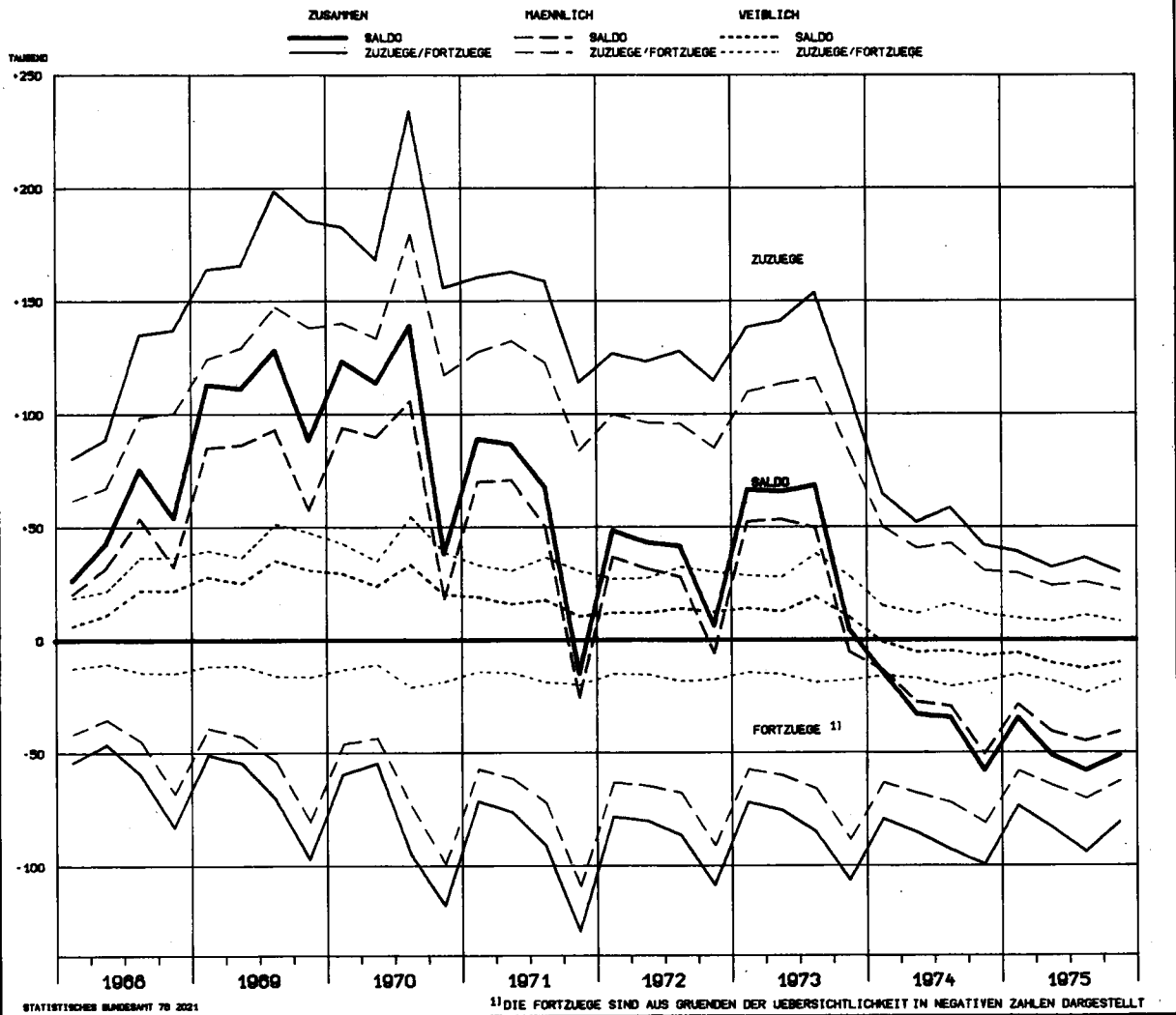
nicht um Definitionen im Sinne des erwerbsstatistischen Konzepts, wie es z.B. beim Mikrozensus oder der Volkszählung verwandt wird. Als Erwerbsperson wird in der Wanderungsstatistik derjenige bezeichnet, der bei einem Wohnungswechsel im An- oder Abmelde-schein eine Berufsbezeichnung angibt. Diese recht grobe Abgrenzung hat jedoch bei einer Nachprüfung anhand von Einzelfällen in verschiedenen Ausländerbehörden des Bundesgebietes zu Ergebnissen geführt, die in der Praxis eine brauchbare Übereinstimmung mit den Begriffen der Erwerbstätigkeitsstatistik ergeben.

Bei der Bezeichnung Ausländer handelt es sich in diesem Bericht stets um Ausländer und Staatenlose.

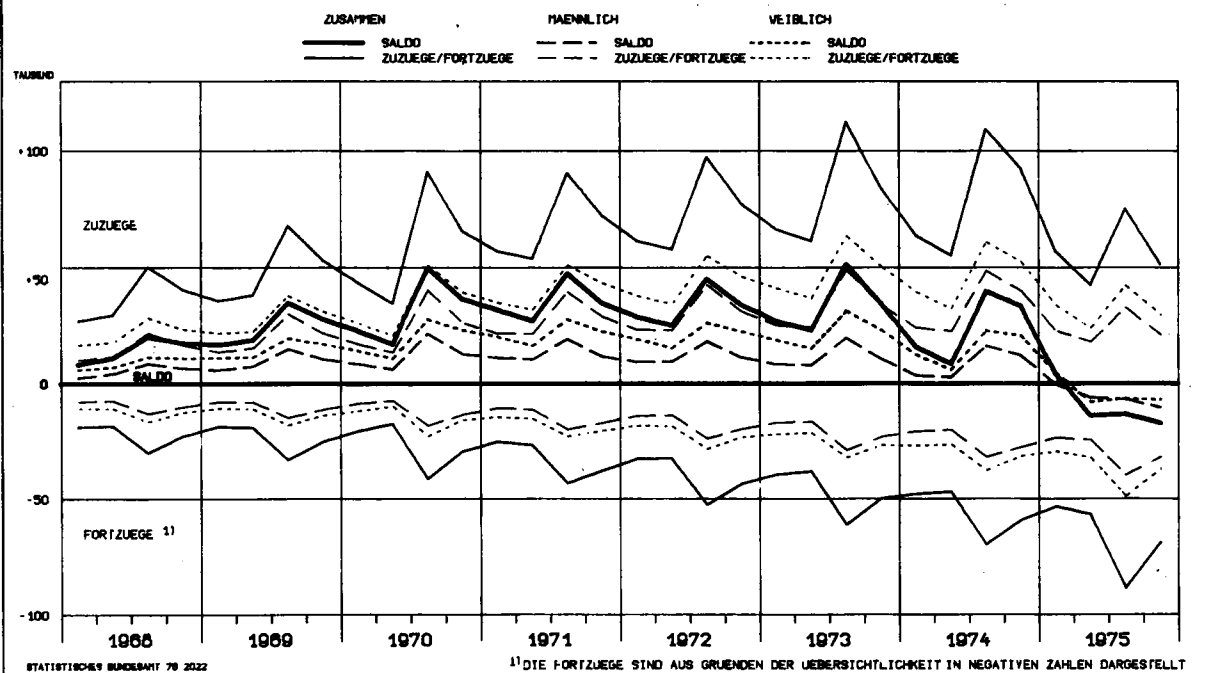




WANDERUNGEN VON AUSLAENDISCHEN ERWERBSPERSONEN ZWISCHEN DEM BUNDESGBIET UND DEM AUSLAND



WANDERUNGEN VON AUSLAENDISCHEN NICHTERWERBSPERSONEN ZWISCHEN DEM BUNDESGBIET UND DEM AUSLAND



1 Wanderungsausmaß

Jahr Geschlecht		Wanderungen										
		über die Grenzen des Bundesgebietes						nach einer anderen Gemeinde im Bundesgebiet				
		Zuzüge		Fortzüge		Überschuß der Zu-(+) bzw. Fortzüge (-)		insgesamt	nach einem anderen Land	innerhalb der Länder		
		insgesamt	darunter aus dem Ausland	insgesamt	darunter nach dem Ausland	insgesamt	gegenüber dem Ausland			zusammen	nach einem(r) anderen Landkreis oder kreisfreien Stadt im gleichen Land	innerhalb der Landkreise
Grundzahlen												
1969	1	012 245	986 731	439 946	436 685	+ 572 299	+ 544 046	3 666 409	1 093 035	2 573 374 ^{a)}	1 839 500	730 205
1970	1	072 442	1 042 760	498 397	495 675	+ 574 045	+ 547 085	3 661 524	1 117 560	2 543 964	1 825 509	718 455
1971		987 685	936 349	557 018	554 280	+ 430 667	+ 382 069	3 733 878	1 125 011	2 608 867 ^{a)}	1 872 775	736 088
1972		903 076	852 549	572 301	568 610	+ 330 775	+ 283 939	3 697 112	1 074 873	2 622 239 ^{a)}	1 844 722	779 633
1973		967 907	932 583	583 874	580 019	+ 384 033	+ 352 564	3 675 214	1 031 400	2 643 814 ^{a)}	1 833 946	809 825
1974	i	629 786	601 013	639 136	635 613	- 9 350	- 34 600	3 432 142	929 744	2 502 398 ^{a)}	1 711 839	790 482
	m	343 143	330 281	413 993	412 441	- 70 850	- 82 160	1 875 547	538 587	1 336 960	.	.
	w	286 643	270 732	225 143	223 172	+ 61 500	+ 47 560	1 556 595	391 157	1 165 438	.	.
1975	i	456 112	429 064	655 290	652 966	- 199 178	- 223 902	2 983 631	816 324	2 167 307	1 488 273	679 034
	m	241 255	228 346	402 775	401 493	- 161 520	- 173 147	1 601 011	461 604	1 139 407	.	.
	w	214 857	200 718	252 515	251 473	- 37 658	- 50 755	1 382 620	354 720	1 027 900	.	.
je 1 000 Einwohner 1)												
1969		16,6	16,1	7,2	7,2	+ 9,4	+ 8,9	60,3	18,0	42,3	30,2	19,5
1970		17,7	17,2	8,2	8,2	+ 9,5	+ 9,0	60,4	18,4	41,9	30,1	19,2
1971		16,1	15,3	9,1	9,0	+ 7,0	+ 6,2	60,9	18,3	42,6	30,5	19,4
1972		14,6	13,8	9,3	9,2	+ 5,4	+ 4,6	60,0	17,4	42,5	29,9	20,2
1973		15,6	15,0	9,4	9,4	+ 6,2	+ 5,7	59,3	16,6	42,7	29,5	20,8
1974	i	10,1	9,7	10,3	10,2	- 0,2	- 0,6	55,3	15,0	40,3	27,6	20,1
	m	11,5	11,1	13,9	13,9	- 2,4	- 2,8	63,1	18,1	45,0	.	.
	w	8,9	8,4	6,9	6,9	+ 1,9	+ 1,5	48,2	12,1	36,1	.	.
1975	i	7,4	7,0	10,6	10,6	- 3,2	- 3,6	48,3	13,2	35,1	24,1	17,3
	m	8,2	7,7	13,6	13,6	- 5,5	- 5,9	54,3	15,6	38,6	.	.
	w	6,6	6,2	7,8	7,7	- 1,2	- 1,6	42,8	11,0	31,8	.	.

1) Bei den Wanderungen innerhalb der Landkreise je 1 000 Einwohner in den Landkreisen, sonst je 1 000 Einwohner insgesamt.

a) Differenz durch Gebietsstandsänderungen.

2 Wanderungsausmaß der Länder des Bundesgebietes 1975

Land	Wanderungen								
	über die Ländergrenzen						nach einer anderen Gemeinde im gleichen Land		
	Zuzüge			Fortzüge			nach einem(r) anderen Landkreis oder kreisfreien Stadt		
	insgesamt	über die Grenzen des Bundesgebietes	aus einem anderen Land	insgesamt	über die Grenzen des Bundesgebietes	nach einem anderen Land	insgesamt	innerhalb der Landkreise	innerhalb der Landkreise
Schleswig-Holstein	75 949	11 790	64 159	69 169	13 847	55 322	117 241	65 804	51 437
Hamburg	66 557	17 775	48 782	70 069	16 274	53 795	117 241	65 804	51 437
Niedersachsen	149 809	31 271	118 538	158 077	47 556	110 521	248 561	167 658 ^{a)}	80 903
Bremen	29 887	6 284	23 603	34 123	8 129	25 994	858	858 ^{a)}	-
Nordrhein-Westfalen	261 022	119 117	141 905	309 202	157 946	151 256	538 945	415 610	123 335
Hessen	141 607	47 691	93 916	156 281	73 442	83 139	212 698	142 355	70 343
Rheinland-Pfalz	86 262	18 682	67 580	97 985	23 967	72 018	122 914	77 791	45 123
Baden-Württemberg	203 461	98 561	106 900	278 326	166 025	112 301	425 414	262 470	162 944
Bayern	179 001	71 981	107 020	198 449	108 997	89 452	471 539	341 208	130 331
Saarland	19 444	5 392	14 052	22 682	5 244	17 438	29 137	14 519	14 618
Berlin (West)	59 437	29 568	29 869	77 122	32 163	44 959	-	-	-
je 1 000 Einwohner									
Schleswig-Holstein	29,4	4,6	24,8	26,8	5,4	21,4	45,4	25,5	19,9
Hamburg	38,6	10,3	28,3	40,6	9,4	31,2	34,3	23,1	11,2
Niedersachsen	20,7	4,3	16,3	21,8	6,6	15,2	34,3	23,1	11,2
Bremen	41,5	8,7	32,7	47,3	11,3	36,1	1,2	1,2	-
Nordrhein-Westfalen	15,2	6,9	8,3	18,0	3,2	14,8	31,4	24,2	7,2
Hessen	25,5	8,6	16,9	28,1	13,1	14,9	38,3	25,6	12,7
Rheinland-Pfalz	23,5	5,1	18,4	26,6	7,1	19,6	33,5	21,2	12,3
Baden-Württemberg	22,1	10,5	11,6	30,3	18,1	12,2	46,4	28,6	17,8
Bayern	16,5	6,6	9,9	18,3	10,1	8,3	43,5	31,2	12,0
Saarland	17,7	4,9	12,8	20,6	4,8	15,9	26,5	13,2	13,3
Berlin (West)	29,7	14,8	14,9	38,5	16,0	22,4	-	-	-

a) Umzüge zwischen Bremen und Bremerhaven.

3 Wanderungssalden der Länder des Bundesgebietes 1975

Land	Überschuß der Zu- (+) bzw. Fortzüge (-) 1)			Überschuß der Zu- (+) bzw. Fortzüge (-) aus den Wanderungen					
				zwischen den Ländern			über die Grenzen des Bundesgebietes		
	insgesamt		Erwerbspersonen	zusammen		Erwerbspersonen	zusammen		Erwerbspersonen
	Anzahl	je 1 000 Einwohner	Anzahl	Anzahl	je 1 000 Einwohner	Anzahl	Anzahl	je 1 000 Einwohner	Anzahl
Schleswig-Holstein	+ 6 780	+ 2,6	+ 2 626	+ 8 802	+ 3,4	+ 5 214	- 2 057	+ 0,8	- 2 636
Hamburg	- 3 512	- 2,0	- 20	- 5 027	- 2,9	- 641	+ 1 501	+ 0,9	+ 604
Niedersachsen	- 8 268	- 1,1	- 12 074	+ 8 017	+ 1,1	+ 2 754	- 16 285	- 2,2	- 14 820
Bremen	- 4 236	- 5,9	- 1 760	- 2 403	- 3,3	- 22	- 1 845	- 2,6	- 1 748
Nordrhein-Westfalen	- 48 180	- 2,8	- 42 768	- 9 352	- 0,5	- 1 756	- 38 829	- 2,3	- 41 012
Hessen	- 14 674	- 2,6	- 15 666	+ 10 775	+ 1,9	+ 5 663	- 25 451	- 4,6	- 21 332
Rheinland-Pfalz	- 11 723	- 3,2	- 11 276	- 4 437	- 1,2	- 4 287	- 7 285	- 2,0	- 6 988
Baden-Württemberg	- 74 865	- 8,1	- 58 741	- 5 400	- 0,6	- 6 050	- 69 464	- 7,6	- 52 689
Bayern	- 19 448	- 1,8	- 28 396	+ 17 576	+ 1,6	+ 7 956	- 37 016	- 3,4	- 36 341
Saarland	- 3 238	- 2,9	- 2 951	- 3 458	- 3,1	+ 2 085	+ 148	+ 0,1	- 919
Berlin (West)	- 17 685	- 8,8	- 10 203	- 15 093	- 7,5	- 6 746	- 2 595	- 1,3	- 3 460
Insgesamt	- 199 049	- 3,2	- 181 229	-	-	-	- 199 178	- 3,2	- 181 341

1) Abweichungen in den Summen durch Aufbereitungsdifferenz; siehe Durchführung der Wanderungstatistik 3. 6.

4 Einfluß der Wanderungen und der natürlichen Bevölkerungsbewegung auf die Bevölkerungsentwicklung

4.1 Bundesgebiet

4.2 Länder

Jahr	Bevölke- rungs- stand am Jahres- anfang	Veränderungen						Bevölke- rungs- stand am Jahres- ende
		Überschuß der				Zu- bzw. Abnahme (-) ins- gesamt 1)		
		Geborenen bzw. Ge- storbenen (-)		Zu- bzw. Fortzüge (-)				
		1 000	% 2)	1 000	% 2)	1 000	% 2)	
1950	49 635,7	284,1	6	416,3	8	700,4	14	50 336,1
1951	50 336,1	251,7	5	441,3	9	589,9	12	50 926,0
1952	50 926,0	253,1	5	472,8	9	625,9	12	51 551,9
1953	51 051,9	218,1	4	369,7	7	587,8	12	51 639,6
1954	51 639,6	260,6	5	226,6	4	487,1	9	52 126,8
1955	52 126,8	238,3	5	333,3	6	571,6	11	52 698,3
1956	52 698,3	255,8	5	348,2	7	620,5	12	53 318,8
1957	53 318,8	274,3	5	400,8	8	675,0	13	53 993,8
1958	53 993,8	307,2	6	305,0	6	612,2	11	54 606,0
1959	54 606,0	346,4	6	170,9	3	517,4	9	55 123,4
1960	55 123,4	325,7	6	335,8	6	661,4	12	55 784,8
1961	55 784,8	385,1	7	419,2	8	804,3	14	56 589,1
1962	56 589,1	373,7	7	283,3	5	658,1	12	57 247,2
1963	57 247,2	381,1	7	223,5	4	617,3	11	57 854,4
1964	57 854,5	421,3	7	301,5	5	722,9	12	58 587,2
1965	58 587,5	366,7	6	343,8	6	709,1	12	59 296,6
1966	59 296,6	364,0	6	131,6	2	496,3	8	59 792,8
1967	59 792,9	332,1	6	-176,9	-3	155,3	3	59 948,0
1968	59 948,5	235,8	4	278,3	5	514,6	9	60 463,3
1969	60 463,0	159,1	3	572,0	10	731,1	12	61 194,1
1970	61 194,6	76,0	1	575,2	10	-193,1 a)	3	61 001,5
1971	61 001,2	47,9	1	430,3	7	501,3	8	61 502,5
1972	61 502,5	-30,1	-0	330,5	5	306,9	5	61 809,4
1973	61 809,4	-95,4	-2	384,0	6	292,0	5	62 101,4
1974	62 101,4	-101,1	-2	-9,3	-0	-109,9	-2	61 991,5
1975	61 991,5	-148,7	-2	-199,4 b)	-3	-346,9	-6	61 644,4

Land	Bevölke- rungs- stand am 1.1.1975	Veränderungen						Bevölke- rungs- stand am 31.12. 1975
		Überschuß der				Zu- bzw. Abnahme (-) ins- gesamt 1)		
		Geborenen bzw. Ge- storbenen (-)		Zu- bzw. Fortzüge (-)				
		1 000	% 2)	1 000	% 2)	1 000	% 2)	
SchH	2 584,3	- 8,7	- 3,4	6,8	2,6	- 1,9	- 0,8	2 582,4
Hmb	1 733,8	-12,9	- 7,4	- 3,5	- 2,0	-16,4	- 9,5	1 717,4
Ndsa	7 264,8	-18,1	- 2,5	- 8,3	- 1,1	-26,3	- 3,6	7 238,5
Brm	724,0	- 2,9	- 4,0	- 4,2	- 5,9	- 7,2	- 9,9	716,8
NW	17 217,8	-40,8	- 2,4	-48,2	- 2,8	-88,2	- 5,1	17 129,6
Hess	5 576,1	-11,6	- 2,1	-14,7	- 2,6	-26,3	- 4,7	5 549,8
RhPf	3 688,1	-10,6	- 2,9	-12,1 ^{b)}	- 3,2	-22,3	- 6,0	3 665,8
BaWü	9 226,2	+ 1,4	+ 0,1	-74,9	- 8,1	-73,5	- 8,0	9 152,7
Bay	10 849,1	-19,4	- 1,8	-19,4	- 1,8	-38,7	- 3,6	10 810,4
Saar	1 103,3	- 3,7	- 3,3	- 3,2	- 2,9	- 6,9	- 6,3	1 096,3
Bln W	2 024,0	-21,5	-10,6	-17,7	- 8,8	-39,2	-19,3	1 984,8

1) Einschl. Differenz zwischen vorläufigem und endgültigem Ergebnis der Statistik der natürlichen Bevölkerungsbewegung und Berichtigung von Gemeindeergebnissen. - 2) Der Bevölkerung am Jahresanfang.

a) Die durch die Volkszählung am 27. 5. 1970 ermittelte Einwohnerzahl lag um 857 707 Personen unter dem zum gleichen Stichtag durch die Fortschreibung ermittelten Bevölkerungsstand. Dadurch ergibt sich für das Jahr 1970 trotz Geburten- und Zuwanderungsüberschusses rechnerisch eine Bevölkerungsabnahme. - b) Einschl. Berichtigung von Gemeindeergebnissen.

5 Salden aus den Wanderungen insgesamt nach Ländern des Bundesgebietes

Land	1966	1967	1968	1969	1970	1971	1972	1973	1974	1975
------	------	------	------	------	------	------	------	------	------	------

Grundzahlen

Schleswig-Holstein	+ 17 578	- 11 409	+ 17 329	+ 20 598	+ 24 014	+ 31 056	+ 24 032	+ 21 744	+ 11 284	+ 6 780
Hamburg	- 8 334	- 15 237	- 7 403	+ 409	+ 2 435	- 3 756	- 4 844	- 2 386	- 6 063	- 3 512
Niedersachsen	- 2 038	- 20 758	+ 10 027	+ 35 096	+ 51 143	+ 48 671	+ 34 347	+ 53 164	+ 16 702	- 8 268
Bremen	+ 3 112	- 1 340	+ 19	+ 1 054	+ 1 078	+ 4 580	- 2 727	- 2 735	- 2 227	- 4 236
Nordrhein-Westfalen	- 6 684	- 91 347	+ 40 368	+ 130 190	+ 146 335	+ 100 494	+ 58 095	+ 76 552	+ 711	- 48 180
Hessen	+ 40 747	- 4 240	+ 51 340	+ 76 437	+ 75 024	+ 62 099	+ 46 553	+ 58 735	+ 449	- 14 674
Rheinland-Pfalz	+ 6 980	- 7 289	+ 4 280	+ 17 187	+ 20 849	+ 17 539	+ 14 732	+ 17 601	- 5 119	- 11 723
Baden-Württemberg	+ 33 702	- 36 962	+ 93 724	+ 150 347	+ 109 461	+ 70 307	+ 78 933	+ 75 267	- 22 215	- 74 865
Bayern	+ 48 045	+ 3 749	+ 79 196	+ 131 332	+ 135 137	+ 110 454	+ 83 472	+ 83 098	+ 6 104	- 19 448
Saarland	- 2 997	- 7 401	- 6 882	- 4 352	+ 821	+ 731	- 1 590	- 3 644	- 5 250	- 3 238
Berlin (West)	+ 1 462	- 7 508	- 3 711	- 13 741	+ 8 875	- 11 826	- 550	+ 6 614	- 3 723	- 17 685
Bundesgebiet	+ 131 573	- 176 924	+ 278 287	+ 572 039	+ 575 172	+ 430 331	+ 330 453	+ 384 010	- 9 347	- 199 049

je 1 000 Einwohner

Schleswig-Holstein	+ 7,2	+ 4,6	+ 6,9	+ 8,1	+ 9,4	+ 12,3	+ 9,4	+ 8,4	+ 4,4	+ 2,6
Hamburg	- 4,5	- 8,3	- 4,1	+ 0,2	+ 1,3	- 2,1	- 2,7	- 1,4	- 3,5	- 2,0
Niedersachsen	- 0,3	- 3,0	+ 1,4	+ 5,0	+ 7,2	+ 6,8	+ 4,8	+ 7,3	+ 2,3	- 1,1
Bremen	+ 4,2	- 1,8	+ 0,0	+ 1,4	+ 1,4	+ 6,2	- 3,7	- 3,7	- 3,1	- 5,9
Nordrhein-Westfalen	- 0,4	- 5,4	+ 2,4	+ 7,6	+ 8,5	+ 5,9	+ 3,4	+ 4,4	+ 0,0	- 2,8
Hessen	+ 7,8	- 0,8	+ 9,7	+ 14,2	+ 13,7	+ 11,4	+ 8,4	+ 10,6	+ 0,1	- 2,6
Rheinland-Pfalz	+ 1,9	- 2,0	+ 1,2	+ 4,7	+ 5,7	+ 4,8	+ 4,0	+ 4,8	- 1,4	- 3,2
Baden-Württemberg	+ 4,0	- 4,3	+ 10,9	+ 17,1	+ 12,2	+ 7,8	+ 8,7	+ 8,2	- 2,4	- 8,1
Bayern	+ 4,7	+ 0,4	+ 7,7	+ 12,5	+ 12,7	+ 10,4	+ 7,8	+ 7,7	+ 0,6	- 1,8
Saarland	- 2,6	- 6,5	- 6,1	- 3,9	+ 0,7	+ 0,6	- 1,4	- 3,3	- 4,7	- 2,9
Berlin (West)	+ 0,7	- 3,5	- 1,7	+ 6,4	+ 4,2	- 5,6	- 0,3	+ 3,2	- 1,8	- 8,8
Bundesgebiet	+ 2,2	- 3,0	+ 4,6	+ 9,4	+ 9,3	+ 7,0	+ 5,4	+ 6,2	- 0,2	- 3,2

6 Wanderungen zwischen den Ländern des Bundesgebietes

Land	1966	1967	1968	1969	1970	1971	1972	1973	1974	1975
Zuzüge										
Schleswig-Holstein	78 520	79 187	79 663	80 812	79 665	85 826	80 647	76 793	69 688	64 159
Hamburg	55 623	56 002	55 649	56 679	55 065	54 071	52 387	49 617	49 410	48 782
Niedersachsen	136 825	135 107	133 066	139 486	146 846	156 196	147 866	146 800	135 666	118 538
Bremen	28 190	27 512	26 706	27 035	26 476	30 674	27 775	26 280	25 833	23 603
Nordrhein-Westfalen	193 356	176 781	181 261	192 702	202 762	201 258	184 109	178 746	162 167	141 905
Hessen	131 640	121 059	123 437	124 541	129 566	124 741	123 602	121 807	107 289	93 916
Rheinland-Pfalz	92 887	85 089	84 890	86 779	88 085	87 030	85 475	83 350	76 389	67 580
Baden-Württemberg	163 940	155 220	157 204	161 077	156 409	154 870	157 198	150 481	130 510	106 900
Bayern	148 050	138 564	139 660	144 734	149 464	151 927	144 986	136 844	121 869	107 020
Saarland	17 802	17 006	16 788	17 033	17 443	17 637	17 084	15 176	14 834	14 052
Berlin (West)	53 104	50 320	51 504	62 157	65 779	60 781	53 744	45 506	36 089	29 869
Bundesgebiet	1 099 917	1 041 847	1 049 828	1 093 035	1 117 560	1 125 011	1 074 873	1 031 400	929 744	816 324

Fortzüge										
Schleswig-Holstein	64 303	65 975	65 758	67 792	66 949	66 584	66 335	64 483	60 253	55 322
Hamburg	68 037	67 076	67 080	69 256	68 500	71 844	70 675	69 211	59 618	53 795
Niedersachsen	145 606	142 323	140 232	140 633	140 558	141 511	137 393	131 184	121 868	110 521
Bremen	26 829	27 510	28 260	30 281	30 120	31 543	33 179	32 753	29 301	25 994
Nordrhein-Westfalen	231 587	215 663	211 290	213 118	211 216	211 755	209 013	201 203	176 956	151 256
Hessen	108 797	102 499	101 053	109 988	111 503	113 267	107 570	105 486	97 706	83 139
Rheinland-Pfalz	90 305	85 838	86 938	87 233	88 732	87 437	86 816	84 906	81 573	72 018
Baden-Württemberg	156 471	136 794	140 016	149 406	158 608	156 485	147 585	144 215	127 061	112 301
Bayern	127 339	117 128	117 606	127 215	130 139	128 638	122 628	120 698	104 604	89 452
Saarland	20 644	21 529	24 534	24 509	22 758	21 933	22 817	22 335	21 101	17 438
Berlin (West)	60 045	59 517	66 914	73 864	87 320	94 350	71 184	54 949	49 700	44 959
Bundesgebiet	1 099 963	1 041 852	1 049 681	1 093 295	1 116 433	1 125 347	1 075 195	1 031 423	929 741	816 195

Überschuß der Zu- (+) bzw. Fortzüge (-)

Schleswig-Holstein	+ 14 217	+ 13 212	+ 13 905	+ 13 020	+ 12 716	+ 19 242	+ 14 312	+ 12 310	+ 9 435	+ 8 837
Hamburg	- 12 414	- 11 074	- 11 431	- 12 577	- 13 435	- 17 773	- 18 288	- 19 594	- 10 208	- 5 013
Niedersachsen	- 12 781	- 7 216	- 7 166	- 1 147	+ 6 258	+ 14 685	+ 10 473	+ 15 616	+ 13 798	+ 8 017
Bremen	+ 1 361	- 1 554	- 1 554	- 3 246	- 3 644	- 869	- 5 404	- 6 473	- 3 468	- 2 391
Nordrhein-Westfalen	+ 38 251	+ 38 882	+ 30 029	+ 20 416	+ 8 454	+ 10 497	+ 24 904	+ 22 457	+ 14 789	+ 9 351
Hessen	+ 22 843	+ 18 560	+ 22 384	+ 14 553	+ 18 063	+ 11 474	+ 16 032	+ 16 321	+ 9 583	+ 10 777
Rheinland-Pfalz	+ 2 582	+ 749	+ 2 048	+ 11 671	+ 2 199	+ 1 407	+ 1 615	+ 1 556	+ 5 184	+ 4 438
Baden-Württemberg	+ 7 469	+ 18 426	+ 17 188	+ 11 671	+ 2 199	+ 1 407	+ 1 615	+ 1 556	+ 3 449	+ 5 401
Bayern	+ 20 711	+ 21 436	+ 22 054	+ 17 519	+ 19 325	+ 23 289	+ 22 358	+ 16 146	+ 17 265	+ 17 568
Saarland	+ 2 842	+ 4 523	+ 7 746	+ 7 476	+ 3 315	+ 4 296	+ 5 733	+ 7 159	+ 6 267	+ 3 386
Berlin (West)	- 6 941	- 9 197	- 15 410	- 11 707	- 21 341	- 33 569	- 17 440	- 9 443	- 13 611	- 15 090
Bundesgebiet	- 46	5	+ 147	- 260	+ 1 127	- 336	- 322	- 23	+ 3	+ 129

Je 1 000 Einwohner

Schleswig-Holstein	+ 5,8	+ 5,3	+ 5,5	+ 5,2	+ 5,1	+ 7,6	+ 5,6	+ 4,8	+ 3,7	+ 3,4
Hamburg	- 6,7	- 6,0	- 6,3	- 6,9	- 5,5	- 9,9	- 10,3	- 11,1	- 5,9	- 3,9
Niedersachsen	- 1,3	- 0,0	- 1,0	- 0,2	+ 0,9	+ 2,1	+ 1,5	+ 2,2	+ 1,9	+ 1,1
Bremen	+ 1,8	+ 0,0	- 2,1	- 4,3	- 5,0	- 1,2	- 7,3	- 8,8	- 4,8	- 3,3
Nordrhein-Westfalen	+ 2,3	+ 2,3	+ 1,8	+ 1,2	+ 0,5	+ 0,6	+ 1,5	+ 1,9	+ 0,9	+ 0,5
Hessen	+ 4,4	+ 2,5	+ 4,2	+ 2,7	+ 3,5	+ 2,1	+ 2,9	+ 2,9	+ 1,7	+ 1,9
Rheinland-Pfalz	+ 0,7	+ 0,2	+ 0,6	+ 0,1	+ 0,2	+ 0,1	+ 0,4	+ 0,4	+ 1,4	+ 1,2
Baden-Württemberg	+ 0,9	+ 0,2	+ 2,0	+ 1,3	+ 0,2	+ 0,2	+ 1,1	+ 0,7	+ 0,4	+ 0,6
Bayern	+ 2,0	+ 2,1	+ 2,1	+ 1,7	+ 1,8	+ 2,2	+ 2,1	+ 1,5	+ 1,6	+ 1,6
Saarland	+ 2,5	+ 4,0	+ 6,9	+ 6,6	+ 4,7	+ 3,8	+ 5,1	+ 6,4	+ 5,7	+ 3,1
Berlin (West)	- 3,2	- 4,2	- 7,2	- 5,5	- 10,1	- 16,0	- 8,4	- 4,6	- 6,7	- 7,5
Bundesgebiet	- 0,0	0,0	+ 0,0	- 0,0	+ 0,0	- 0,0	- 0,0	- 0,0	+ 0,0	+ 0,0

7 Wanderungen zwischen dem Bundesgebiet und der DDR sowie Berlin (Ost)

Jahr	Zuzüge			Fortzüge			Saldo		
	insgesamt ¹⁾	männlich ¹⁾	weiblich ¹⁾	insgesamt ¹⁾	männlich ¹⁾	weiblich ¹⁾	insgesamt ¹⁾	männlich ¹⁾	weiblich ¹⁾
1956	396 300	192 100	204 200	46 700	24 700	22 000	+ 349 600	+ 167 400	+ 182 200
1957	384 700	194 100	190 600	52 600	28 500	24 100	+ 332 000	+ 165 600	+ 166 500
1958	226 200	104 300	122 000	38 700	21 700	17 000	+ 187 600	+ 82 600	+ 105 000
1959	173 800	83 000	90 900	38 700	21 800	16 800	+ 135 200	+ 61 100	+ 74 000
1960	225 400	110 900	114 500	28 500	16 400	12 200	+ 196 900	+ 94 600	+ 102 300
1961	233 500	115 500	117 900	23 100	13 500	9 600	+ 210 400	+ 102 100	+ 108 300
1962	21 500	9 500	11 900	8 800	5 200	3 600	+ 12 700	+ 4 300	+ 8 400
1963	47 100	15 400	31 700	4 700	2 800	1 900	+ 42 400	+ 12 600	+ 29 800
1964	39 300	13 500	25 800	4 900	2 700	2 200	+ 34 400	+ 10 800	+ 23 600
1965	29 500	10 500	19 100	5 600	2 800	2 800	+ 23 900	+ 7 700	+ 16 300
1966	24 300	8 500	15 800	4 300	2 100	2 200	+ 20 100	+ 6 400	+ 13 700
1967	20 700	7 000	13 700	3 600	1 700	1 900	+ 17 000	+ 5 300	+ 11 700
1968	18 600	6 300	12 300	2 900	1 300	1 600	+ 15 700	+ 5 100	+ 10 600
1969	20 600	7 100	13 500	2 500	1 000	1 400	+ 18 100	+ 6 100	+ 12 000
1970	20 700	6 800	13 900	2 100	800	1 300	+ 18 600	+ 6 000	+ 12 600
1971	19 800	6 800	13 000	1 800	700	1 100	+ 18 000	+ 6 100	+ 11 900
1972	19 700	7 500	12 200	1 800	700	1 100	+ 18 000	+ 6 900	+ 11 100
1973	17 300	6 400	10 900	1 700	600	1 000	+ 15 600	+ 5 800	+ 9 800
1974	16 200	5 800	10 300	1 500	500	1 000	+ 14 600	+ 5 300	+ 9 400
1975	20 300	7 900	12 500	1 400	500	900	+ 18 900	+ 7 300	+ 11 600

¹⁾ Abweichungen in den Summen durch Runden der Zahlen.

8 Wanderungen zwischen den Ländern des Bundesgebietes 1975 nach Altersgruppen und Familienstand

Alter am Jahresende von ... bis unter ... Jahren	Insgesamt				Ledig		Verheiratet		Verwitwet		Geschieden und ohne Angabe	
	männlich	je 1 000 Einw.	weiblich	je 1 000 Einw.	männlich	weiblich	männlich	weiblich	männlich	weiblich	männlich	weiblich
unter 6	25 369	13,1	23 718	12,9	25 369	23 718	-	-	-	-	-	-
6 - 18	47 193	7,8	45 331	7,9	47 160	44 931	30	394	-	4	3	2
18 - 25	126 562	41,7	105 983	35,9	111 003	76 210	14 847	27 328	28	137	684	2 308
25 - 40	184 730	26,6	103 854	16,2	69 024	26 213	99 913	65 932	446	916	15 347	10 793
40 - 50	36 504	9,1	19 483	5,0	5 246	2 887	25 007	12 961	431	991	5 820	2 644
50 - 65	23 777	5,9	28 414	5,0	1 775	3 114	17 645	15 725	1 089	6 798	3 268	2 777
65 und mehr	17 469	5,0	27 937	4,8	972	3 146	11 292	6 605	4 113	16 735	1 092	1 451
Insgesamt	461 604	-	354 720	-	260 549	180 219	168 734	128 945	6 107	25 581	26 214	19 975
je 1 000 Einw.	-	15,6	-	11,0	8,8	5,6	5,7	4,0	0,2	0,8	0,9	0,6

9 Wanderungen zwischen den Ländern des Bundesgebietes 1975 nach Altersgruppen

Alter am Jahresende von ... bis unter ... Jahren	Insgesamt		Männlich		Weiblich	
	Anzahl	je 1 000 Einwohner	Anzahl	je 1 000 Einwohner	Anzahl	je 1 000 Einwohner
unter 6	49 087	13,0	25 369	13,1	23 718	12,9
6 - 18	92 524	7,8	47 193	7,8	45 331	7,9
18 - 25	232 545	38,9	126 562	41,7	105 983	35,9
25 - 40	288 584	21,6	184 730	26,6	103 854	16,2
40 - 50	55 987	7,1	36 504	9,1	19 483	5,0
50 - 65	52 191	5,4	23 777	5,9	28 414	5,0
65 und mehr	45 406	4,9	17 469	5,0	27 937	4,8
Insgesamt	816 324	13,2	461 604	15,6	354 720	11,0

10 Wanderungen über die Grenzen des Bundesgebietes 1975 nach Altersgruppen

Alter am Jahresende von ... bis unter ... Jahren	Zuzüge			Fortzüge		
	insgesamt	je 1 000 Einwohner	männlich	insgesamt	je 1 000 Einwohner	männlich
unter 6	69 063	18,3	38 709	78 794	20,8	45 263
6 - 18	84 933	7,2	44 685	90 824	7,7	51 199
18 - 25	92 823	15,5	46 248	111 277	18,6	61 388
25 - 40	125 346	9,4	72 141	252 570	18,9	166 681
40 - 50	34 956	4,4	21 245	76 170	9,7	55 069
50 - 65	28 545	2,9	10 818	33 367	3,4	18 526
65 und mehr	20 446	2,2	7 409	12 288	1,3	4 649
Insgesamt	456 112	7,4	241 255	655 290	10,6	402 775

11 Monatssalden aus den Wanderungen über die Grenzen des Bundesgebietes
1 000

Jahr	Ge- schlecht	Januar	Februar	März	April	Mai	Juni	Juli	August	September	Oktober	November	Dezember
1971	insgesamt	+ 32,7	+ 44,4	+ 54,2	+ 44,1	+ 37,9	+ 44,8	+ 38,7	+ 41,6	+ 52,9	+ 35,5	+ 14,7	- 11,2
	männlich	+ 18,6	+ 29,0	+ 39,2	+ 32,3	+ 25,9	+ 29,3	+ 24,6	+ 24,2	+ 29,4	+ 16,3	+ 0,8	- 20,6
	weiblich	+ 14,1	+ 15,4	+ 15,0	+ 11,9	+ 12,0	+ 15,4	+ 14,1	+ 17,4	+ 23,4	+ 19,2	+ 13,9	+ 9,4
1972	insgesamt	+ 19,9	+ 28,5	+ 38,5	+ 26,6	+ 25,5	+ 32,2	+ 27,4	+ 37,1	+ 37,5	+ 36,1	+ 21,8	- 0,7
	männlich	+ 7,7	+ 16,9	+ 26,4	+ 17,1	+ 14,2	+ 18,1	+ 15,4	+ 20,0	+ 18,5	+ 16,5	+ 7,6	- 9,7
	weiblich	+ 12,2	+ 11,6	+ 12,1	+ 9,5	+ 11,3	+ 14,2	+ 12,0	+ 17,1	+ 19,0	+ 19,6	+ 14,2	+ 9,0
1973	insgesamt	+ 28,2	+ 34,4	+ 41,3	+ 30,4	+ 33,8	+ 36,7	+ 37,9	+ 46,7	+ 46,0	+ 40,0	+ 18,8	- 10,3
	männlich	+ 14,0	+ 22,5	+ 29,9	+ 21,4	+ 22,2	+ 24,0	+ 23,3	+ 26,6	+ 24,7	+ 19,4	+ 5,0	- 14,6
	weiblich	+ 14,3	+ 11,9	+ 11,4	+ 9,1	+ 11,6	+ 12,8	+ 14,7	+ 20,0	+ 21,3	+ 20,6	+ 13,8	+ 4,4
1974	insgesamt	+ 8,3	+ 1,0	- 2,2	- 7,6	- 4,1	- 4,7	- 6,3	+ 8,5	+ 12,9	+ 5,7	- 2,0	- 19,0
	männlich	- 1,6	- 2,3	- 3,3	- 7,9	- 6,8	- 6,2	- 8,3	- 0,6	+ 0,2	+ 0,0	- 9,1	- 20,1
	weiblich	+ 9,9	+ 3,4	+ 1,1	+ 0,3	+ 2,7	+ 1,6	+ 1,9	+ 9,1	+ 12,7	+ 5,7	+ 7,2	+ 1,1
1975	insgesamt	- 0,8	- 8,1	- 12,8	- 19,3	- 17,2	- 20,7	- 23,5	- 18,4	- 20,1	- 17,1	- 19,7	- 21,3
	männlich	- 6,2	- 8,0	- 10,3	- 14,9	- 13,0	- 15,1	- 17,7	- 14,5	- 15,4	- 13,9	- 15,5	- 16,9
	weiblich	+ 5,4	- 0,1	- 2,5	- 4,4	- 4,2	- 5,6	- 5,8	- 3,9	- 4,7	- 3,2	- 4,3	- 4,5

12 Wanderungen von deutschen und ausländischen Erwerbspersonen und Nichterwerbspersonen zwischen dem Bundesgebiet und dem Ausland

Jahr	Zuzüge			Fortzüge			Saldo		
	insgesamt	männlich	weiblich	insgesamt	männlich	weiblich	insgesamt	männlich	weiblich
Personen insgesamt									
1973	932 583	586 399	346 184	580 019	383 211	196 808	+ 352 564	+ 203 188	+ 149 376
1974	601 013	330 281	270 732	635 613	412 441	223 172	- 34 600	- 82 160	+ 47 560
1975	429 064	228 346	200 718	652 966	401 493	251 473	- 223 902	- 173 147	- 50 755
Deutsche									
1973	63 474	31 731	31 743	53 208	25 630	27 578	+ 10 266	+ 6 101	+ 4 165
1974	62 439	30 899	31 540	55 168	27 012	28 156	+ 7 271	+ 3 887	+ 3 384
1975	62 969	30 943	32 026	52 861	25 571	27 290	+ 10 108	+ 5 372	+ 4 736
Ausländer									
1973	869 109	554 668	314 441	526 811	357 581	169 230	+ 342 298	+ 197 087	+ 145 211
1974	538 574	299 382	239 192	580 445	385 429	195 016	- 41 871	- 86 047	+ 44 176
1975	366 095	197 403	168 692	600 105	375 922	224 183	- 234 010	- 178 519	- 55 491
Erwerbspersonen insgesamt									
1973	576 561	442 645	133 916	367 604	289 158	78 446	+ 208 957	+ 153 487	+ 55 470
1974	247 907	182 905	65 002	387 134	302 806	84 328	- 139 227	- 119 901	- 19 326
1975	168 184	120 207	47 977	360 072	273 149	86 923	- 191 888	- 152 942	- 38 946
Deutsche Erwerbspersonen									
1973	32 330	20 686	11 644	28 798	17 228	11 570	+ 3 532	+ 3 458	+ 74
1974	30 593	19 326	11 267	29 713	17 993	11 720	+ 880	+ 1 333	- 453
1975	30 309	19 068	11 241	27 947	16 909	11 038	+ 2 362	+ 2 159	+ 203
Ausländische Erwerbspersonen									
1973	544 231	421 959	122 272	338 806	271 930	66 876	+ 205 425	+ 150 029	+ 55 396
1974	217 314	163 579	53 735	357 421	284 813	72 608	- 140 107	- 121 234	- 18 873
1975	137 875	101 139	36 736	332 125	256 240	75 885	- 194 250	- 155 101	- 39 149
Nichterwerbspersonen insgesamt									
1973	356 022	143 754	212 268	212 415	94 053	118 362	+ 143 607	+ 49 701	+ 93 906
1974	353 106	147 376	205 730	248 479	109 635	138 844	+ 104 627	+ 37 741	+ 66 886
1975	260 880	108 139	152 741	292 894	128 344	164 550	- 32 014	- 20 205	- 11 809
Deutsche Nichterwerbspersonen									
1973	31 144	11 045	20 099	24 410	8 402	16 008	+ 6 734	+ 2 643	+ 4 091
1974	31 846	11 573	20 273	25 455	9 019	16 436	+ 6 391	+ 2 554	+ 3 837
1975	32 660	11 875	20 785	24 914	8 662	16 252	+ 7 746	+ 3 213	+ 4 533
Ausländische Nichterwerbspersonen									
1973	324 878	132 709	192 169	188 005	85 651	102 354	+ 136 873	+ 47 058	+ 89 815
1974	321 260	135 803	185 457	223 024	100 616	122 408	+ 98 236	+ 35 187	+ 63 049
1975	228 220	96 264	131 956	267 980	119 682	148 298	- 39 760	- 23 418	- 16 342

13 Wanderungen zwischen dem Bundesgebiet und dem Ausland nach Herkunfts- bzw. Zielländern

Herkunfts- bzw. Zielland	Zuzüge				Fortzüge			
	1972	1973	1974	1975	1972	1973	1974	1975
Europäisches Ausland	754 457	839 124	515 122	351 464	502 941	514 814	563 310	580 626
OECD-Länder ¹⁾	584 340	646 406	399 500	261 614	388 116	401 518	439 338	455 051
Belgien	5 391	4 961	4 517	4 267	4 455	4 377	4 900	4 603
Dänemark	2 998	2 749	2 311	1 950	1 858	2 243	1 968	1 742
Frankreich	23 841	19 059	16 513	13 507	14 968	14 968	15 186	13 590
Großbritannien u. Nordirland	16 113	20 017	17 360	14 126	10 641	12 174	13 294	12 063
Irland	914	1 290	1 970	814	566	740	805	739
Italien	149 554	154 855	88 062	53 135	129 995	124 157	122 888	106 870
Luxemburg	1 184	1 018	944	818	836	883	967	924
Niederlande	14 397	13 779	10 837	8 646	10 030	10 961	10 691	9 967
EG-Länder	214 392	217 728	141 514	97 263	173 349	170 503	170 699	150 498
Finnland	3 663	2 920	2 038	1 424	2 862	2 527	2 031	1 790
Griechenland	51 509	36 571	30 473	18 626	48 538	49 252	49 229	66 312
Island	204	170	171	125	166	176	180	128
Norwegen	1 554	1 555	1 200	1 061	1 197	1 247	1 316	1 223
Österreich	41 534	35 820	22 269	15 219	27 625	27 241	26 427	19 461
Portugal	24 952	39 714	13 830	8 946	9 101	10 872	17 796	15 250
Schweden	3 868	3 666	2 759	1 933	1 945	2 220	2 485	2 671
Schweiz	11 262	10 041	8 104	8 076	9 866	8 843	8 040	6 514
Spanien	46 351	47 874	15 712	9 772	38 029	41 042	49 734	42 090
Türkei	185 051	250 347	161 430	99 169	75 438	87 595	111 401	149 114
Bulgarien	878	836	691	694	509	591	605	611
Jugoslawien	134 809	151 732	72 835	46 068	97 808	92 057	102 588	100 698
Polen 2)	9 954	12 702	12 812	20 510	5 510	8 463	9 368	12 979
Rumänien	9 648	12 776	12 598	6 662	3 326	4 651	3 782	3 163
Sowjetunion	3 288	4 590	5 794	6 662	497	475	558	716
Tschechoslowakei	4 387	3 877	4 105	4 980	3 405	3 332	3 279	3 861
Ungarn	5 247	4 764	4 466	3 993	3 487	3 404	3 378	3 313
Übriges Europa	1 906	1 441	2 321	281	283	323	414	234
Außereuropäisches Ausland	96 728	92 445	85 001	76 560	64 208	64 243	71 434	71 375
Afrika	20 968	20 127	14 869	13 960	12 180	11 038	13 268	14 272
Ägypten	2 011	1 349	1 833	1 637	1 452	1 038	1 299	1 312
Marokko	4 852	4 549	1 994	1 767	1 482	1 330	1 498	1 565
Nigeria	2 044	1 060	777	686	923	1 035	1 167	1 207
Südafrika	3 553	3 577	2 839	2 487	1 461	2 439	2 690	3 103
Tunesien	2 950	3 779	1 639	1 574	1 764	1 439	1 868	2 441
Übriges Afrika	5 558	5 813	5 787	5 809	5 098	3 757	4 746	4 644
Amerika	45 742	41 942	36 234	32 753	33 798	34 487	35 836	33 566
Argentinien	1 588	1 552	1 331	1 275	880	845	991	835
Brasilien	2 322	2 301	2 290	2 033	1 919	1 939	2 309	2 427
Chile	1 414	1 428	2 019	1 192	542	514	866	632
Kanada	5 446	4 336	3 204	2 781	4 278	4 284	5 169	4 818
Venezuela	484	653	641	650	443	513	385	484
Vereinigte Staaten	30 627	27 415	22 938	21 185	23 193	23 628	23 216	21 193
Übriges Amerika	3 861	4 257	3 811	3 637	2 543	2 755	2 900	3 177
Asien	23 854	25 244	30 050	26 608	13 963	14 642	17 847	20 199
Indien	2 376	2 552	2 536	2 159	1 226	1 368	1 549	1 614
Indonesien	2 015	1 956	1 653	1 448	763	857	1 016	1 153
Iran	2 602	2 751	3 092	2 714	2 092	2 277	2 662	3 264
Israel	1 690	1 681	2 209	2 235	935	999	1 080	1 089
Japan	3 494	3 605	3 660	3 770	1 915	2 253	2 719	3 019
Korea, Süd-	2 147	2 738	3 180	1 662	618	1 175	1 460	1 125
Syrien	853	746	1 189	1 147	676	531	721	1 125
Übriges Asien	8 677	9 215	12 531	11 473	5 738	5 182	6 640	7 810
Australien und Ozeanien	6 164	5 132	3 848	3 239	4 267	4 085	4 483	3 338
Australien	5 796	4 771	3 573	2 997	4 051	3 784	4 169	3 066
Neuseeland	280	267	222	159	186	276	284	224
Übriges Australien und Ozeanien	88	94	53	83	30	25	30	48
Unbekanntes Ausland	1 364	1 014	890	1 040	1 461	962	869	965
Insgesamt	852 549	932 583	601 013	429 064	568 610	580 019	635 613	652 966

1) Ohne die außereuropäischen OECD-Länder Australien, Japan, Kanada, Neuseeland und die Vereinigten Staaten.

2) 1975 einschl. Ostgebiete des Deutschen Reiches.

**14 Wanderungen zwischen dem Bundesgebiet und dem Ausland nach Herkunfts- bzw. Zielgebieten
und nach Personenkreisen**

Gebiet	Personenkreis	1966	1967	1968	1969	1970	1971	1972	1973	1974	1975
Zuzüge											
Europa	Deutsche	43 070	43 342	42 583	44 786	37 428	34 886	36 044	36 677	39 595	40 575
	dar.: Erwerbspersonen	25 533	24 155	24 068	24 994	20 394	18 492	18 631	18 780	19 325	19 695
	Ausländer	586 848	292 560	550 453	861 119	913 272	799 678	718 413	802 447	475 527	310 889
Außereuropa	Deutsche	26 049	24 113	24 639	25 847	28 370	29 926	28 383	25 989	22 123	21 586
	dar.: Erwerbspersonen	13 466	11 885	12 548	12 998	14 362	14 804	14 261	12 832	10 671	9 940
	Ausländer	45 483	37 647	39 008	48 339	62 770	70 771	68 345	66 456	62 878	54 974
Unbekanntes Ausland	Zusammen	887	741	830	640	920	1 088	1 364	1 014	890	1 040
	dar.: Erwerbspersonen	820	688	764	604	815	985	1 229	905	740	857
Ausland	Insgesamt	702 337	398 403	657 513	980 731	1042 760	936 349	852 549	932 583	601 013	429 064
	dar.: Erwerbspersonen	542 885	260 904	479 148	752 586	776 492	630 695	526 588	576 561	247 907	168 184
Fortzüge											
Europa	Deutsche	36 849	38 005	36 640	35 527	32 982	30 166	30 481	30 451	30 902	29 307
	dar.: Erwerbspersonen	23 917	23 885	22 090	21 127	18 958	16 925	16 828	16 687	16 859	15 574
	Ausländer	497 837	485 761	297 065	336 418	400 792	464 605	472 460	484 363	532 408	551 319
Außereuropa	Deutsche	423 675	390 701	225 052	257 020	309 601	349 528	331 869	317 063	332 503	308 111
	dar.: Erwerbspersonen	36 184	37 704	34 473	32 065	27 679	23 336	22 482	21 982	23 656	22 874
	Ausländer	19 945	20 785	18 671	17 181	14 895	12 518	11 671	11 520	12 329	11 807
Unbekanntes Ausland	Zusammen	585	722	682	558	512	794	1 461	962	869	965
	dar.: Erwerbspersonen	539	644	605	480	454	710	1 337	738	685	772
Ausland	Insgesamt	608 775	604 211	404 301	436 685	495 675	554 280	568 610	580 019	635 613	652 966
	dar.: Erwerbspersonen	487 491	457 957	283 901	311 275	360 543	397 833	383 360	367 604	387 134	360 072
Salden											
Europa	Deutsche	+ 6 221 +	5 337 +	5 943 +	9 259 +	4 446 +	4 720 +	5 563 +	6 226 +	8 693 +	11 268
	dar.: Erwerbspersonen	+ 1 616 +	270 +	1 978 +	3 867 +	1 436 +	1 567 +	1 803 +	2 093 +	2 466 +	4 121
	Ausländer	+89 011 -	193 201 -	253 388 -	+524 701 -	+512 480 -	+335 073 -	+245 953 -	+318 084 -	- 56 881 -	-240 430
Außereuropa	Deutsche	+58 277 -	182 058 -	+200 660 -	+434 509 -	+398 677 -	+210 572 -	+127 512 -	+193 039 -	-144 484 -	-193 073
	dar.: Erwerbspersonen	-10 135 -	13 591 -	9 834 -	6 218 +	6 911 +	6 590 +	5 901 +	4 007 -	1 533 -	1 288
	Ausländer	- 6 479 -	8 900 -	6 123 -	4 183 -	533 +	2 286 +	2 590 +	1 312 -	1 658 -	1 867
Unbekanntes Ausland	Zusammen	+ 8 163 -	4 372 +	3 567 +	16 222 +	29 060 +	35 392 +	26 619 +	24 195 +	15 100 +	6 473
	dar.: Erwerbspersonen	+ 1 699 -	6 409 -	1 427 +	6 994 +	16 008 +	18 162 +	11 431 +	12 346 +	4 394 +	1 154
Ausland	Insgesamt	+ 93 562 -	205 808 -	+253 212 -	+544 046 -	+547 085 -	+382 069 -	+283 939 -	+352 564 -	- 34 600 -	-223 902
	dar.: Erwerbspersonen	+55 394 -	197 053 -	+195 247 -	+441 311 -	+415 949 -	+232 862 -	+143 228 -	+208 957 -	-139 227 -	-191 888

15 Nach Übersee fortgezogene Personen nach Staatsangehörigkeit und Zielländern

Jahr	Staats- ange- hörigkeit	Insgesamt	Nach Zielländern									
			Argen- tinien	Brasilien	Kanada	Ver- einigte Staaten	Übriges Amerika	Afrika		Asien	Australien	Übrige über- seeische Länder
								zusammen	darunter Südafrika			
Anzahl												
1963	Deutsche	33 766	414	786	4 581	17 710	1 362	3 898	1 741	2 054	2 885	76
	Ausländer	25 495	320	429	2 393	9 868	880	5 091	339	5 632	828	54
	Insgesamt	59 261	734	1 215	6 974	27 578	2 242	8 989	2 080	7 686	3 713	130
1964	Deutsche	39 539	422	769	4 905	21 309	1 648	4 471	2 235	2 400	3 467	148
	Ausländer	28 988	380	429	2 135	11 580	1 159	5 419	394	6 702	1 084	100
	Insgesamt	68 527	802	1 198	7 040	32 889	2 807	9 890	2 629	9 102	4 551	248
1965	Deutsche	38 041	493	722	6 280	18 163	1 642	4 930	2 550	2 446	3 241	124
	Ausländer	31 018	479	455	2 704	12 486	1 269	5 149	396	7 302	1 103	71
	Insgesamt	69 059	972	1 177	8 984	30 649	2 911	10 079	2 946	9 748	4 344	195
1966	Deutsche	36 184	474	827	6 132	16 426	1 840	4 700	2 254	2 501	3 153	131
	Ausländer	37 320	520	605	3 219	14 235	1 681	6 233	484	9 222	1 498	107
	Insgesamt	73 504	994	1 432	9 351	30 661	3 521	10 933	2 738	11 723	4 651	238
1967	Deutsche	37 704	438	973	6 530	15 821	2 079	5 314	2 654	2 873	3 530	146
	Ausländer	42 019	521	704	4 392	15 721	1 747	5 691	501	10 726	2 413	104
	Insgesamt	79 723	959	1 677	10 922	31 542	3 826	11 005	3 155	13 599	5 943	250
1968	Deutsche	34 473	566	1 064	4 847	14 315	1 936	5 560	3 023	3 017	3 042	126
	Ausländer	35 441	433	591	3 387	14 287	1 655	3 945	4 78	8 363	2 679	101
	Insgesamt	69 914	999	1 655	8 234	28 602	3 591	9 505	3 501	11 380	5 721	227
1969	Deutsche	32 065	629	1 122	3 493	12 644	2 050	5 457	2 631	3 169	3 355	146
	Ausländer	32 117	393	659	2 917	13 085	1 442	3 732	500	7 723	2 083	83
	Insgesamt	64 182	1 022	1 781	6 410	25 729	3 492	9 189	3 131	10 892	5 438	229
1970	Deutsche	27 679	550	1 004	2 655	10 365	1 862	5 163	2 502	3 028	2 951	101
	Ausländer	33 710	384	748	2 666	13 079	1 568	4 960	480	7 872	2 333	100
	Insgesamt	61 389	934	1 752	5 321	23 444	3 430	10 123	2 982	10 900	5 284	201
1971	Deutsche	23 336	466	860	2 058	8 395	1 666	4 693	2 263	2 550	2 572	76
	Ausländer	35 379	546	817	2 147	12 586	1 664	6 174	612	9 232	2 117	96
	Insgesamt	58 715	1 012	1 677	4 205	20 981	3 330	10 867	2 875	11 782	4 689	172
1972	Deutsche	22 482	391	981	1 993	8 235	1 785	4 289	1 836	2 651	2 069	88
	Ausländer	41 726	489	938	2 285	14 958	1 743	7 891	625	11 312	1 982	128
	Insgesamt	64 208	880	1 919	4 278	23 193	3 528	12 180	2 461	13 963	4 051	216
1973	Deutsche	21 982	353	949	1 892	8 035	1 865	4 139	1 814	2 678	1 941	130
	Ausländer	42 261	492	990	2 392	15 593	1 917	6 899	625	11 964	1 843	171
	Insgesamt	64 243	845	1 939	4 284	23 628	3 782	11 038	2 439	14 642	3 784	301
1974	Deutsche	23 656	353	1 257	2 311	8 093	1 962	4 586	1 994	2 879	2 083	132
	Ausländer	47 778	638	1 052	2 858	15 123	2 189	8 682	696	14 968	2 086	182
	Insgesamt	71 434	991	2 309	5 169	23 216	4 151	13 268	2 690	17 847	4 169	314
1975	Deutsche	22 874	324	1 330	2 321	7 343	1 857	5 005	2 271	3 218	1 460	106
	Ausländer	48 501	511	1 097	2 587	13 850	2 436	9 267	832	16 981	1 606	166
	Insgesamt	71 375	835	2 427	4 908	21 193	4 293	14 272	3 103	20 199	3 066	272

16 Wanderungen von Deutschen und Ausländern zwischen dem Bundesgebiet und dem Ausland

1 000

Berichtszeitraum	Insgesamt			Deutsche			Ausländer		
	insgesamt	männlich	weiblich	zusammen	männlich	weiblich	zusammen	männlich	weiblich
Zuzüge									
1972 1. Vj	201,7	130,3	71,4	13,4	7,0	6,4	188,3	123,4	64,9
2. Vj	197,3	127,7	69,6	16,0	8,1	8,0	181,3	119,6	61,7
3. Vj	244,4	147,4	97,0	19,1	9,3	9,7	225,3	138,1	87,2
4. Vj	209,1	124,6	84,5	16,9	8,4	8,5	192,2	116,2	76,0
1973 1. Vj	218,7	142,3	76,4	13,8	7,1	6,7	204,9	135,2	69,7
2. Vj	217,8	145,6	72,2	15,0	7,6	7,5	202,8	138,0	64,7
3. Vj	286,1	174,4	111,7	19,8	9,7	10,1	266,3	164,7	101,6
4. Vj	210,0	124,1	85,9	14,9	7,4	7,5	195,1	116,7	78,4
1974 1. Vj	142,4	81,1	61,2	13,7	6,9	6,8	128,7	74,2	54,5
2. Vj	122,3	70,9	51,5	14,8	7,4	7,4	107,5	63,4	44,1
3. Vj	187,0	100,4	86,6	19,0	9,2	9,8	168,0	91,2	76,7
4. Vj	149,3	77,9	71,4	15,0	7,4	7,6	134,4	70,5	63,9
1975 1. Vj	111,1	60,0	51,1	14,4	7,2	7,2	96,6	52,8	43,8
2. Vj	90,4	49,9	40,5	15,0	7,4	7,6	75,4	42,5	32,9
3. Vj	130,3	67,3	63,0	18,2	8,7	9,5	112,1	58,6	53,5
4. Vj	97,3	51,1	46,1	15,3	7,5	7,7	82,0	43,5	38,4
1972	852,5	530,1	322,5	65,4	32,8	32,6	787,2	497,3	289,8
1973	932,6	586,4	346,2	63,5	31,7	31,7	869,1	554,7	314,4
1974	601,0	330,3	270,7	62,5	30,9	31,6	538,6	299,4	239,2
1975	429,1	228,3	200,7	63,0	30,9	32,0	366,1	197,4	168,7
Fortzüge									
1972 1. Vj	123,3	83,3	39,9	12,3	6,0	6,3	111,0	77,3	33,6
2. Vj	125,8	84,8	41,0	13,1	6,3	6,8	112,7	78,5	34,2
3. Vj	154,3	99,4	54,9	15,5	7,4	8,0	138,8	91,9	46,9
4. Vj	165,3	117,3	48,0	13,3	6,3	7,0	152,0	110,9	41,0
1973 1. Vj	123,3	80,4	42,9	12,3	6,0	6,3	111,1	74,5	36,6
2. Vj	126,1	82,7	43,4	12,5	6,0	6,5	113,6	76,7	36,9
3. Vj	161,7	102,6	59,2	15,7	7,6	8,1	146,1	95,0	51,1
4. Vj	168,8	117,5	51,3	12,7	6,1	6,6	156,1	111,4	44,7
1974 1. Vj	140,0	90,6	49,5	12,9	6,4	6,5	127,1	84,2	42,9
2. Vj	145,0	94,6	50,4	12,9	6,2	6,7	132,1	88,3	43,7
3. Vj	179,2	112,3	66,9	16,5	8,1	8,4	162,7	104,2	58,5
4. Vj	171,5	115,0	56,5	12,8	6,3	6,6	158,6	108,7	49,9
1975 1. Vj	138,7	87,6	51,1	11,8	5,7	6,1	126,9	81,9	45,0
2. Vj	153,3	95,6	57,7	13,1	6,4	6,7	140,2	89,2	51,0
3. Vj	198,7	117,7	81,0	15,6	7,5	8,1	183,1	110,2	72,9
4. Vj	162,2	100,5	61,7	12,3	5,9	6,4	149,9	94,6	55,3
1972	568,6	384,8	183,8	54,2	26,1	28,1	514,4	358,8	155,7
1973	580,0	383,2	196,8	53,2	25,6	27,6	526,8	357,6	169,2
1974	635,6	412,5	223,3	55,1	27,0	28,2	580,4	385,4	195,0
1975	653,0	401,5	251,5	52,9	25,0	27,3	600,1	375,9	224,2
Überschuß der Zu- bzw. Fortzüge (-)									
1972 1. Vj	78,4	47,0	31,5	1,1	1,0	0,1	77,3	46,0	31,3
2. Vj	71,5	42,9	28,7	2,9	1,8	1,2	68,6	41,1	27,5
3. Vj	90,1	48,1	42,1	3,6	1,9	1,7	86,5	46,2	40,4
4. Vj	43,9	7,4	36,5	3,6	2,1	1,5	40,3	5,3	35,0
1973 1. Vj	95,3	61,9	33,5	1,5	1,1	0,4	93,8	60,7	33,1
2. Vj	91,7	62,9	28,8	2,5	1,6	1,0	89,2	61,4	27,8
3. Vj	124,4	71,8	52,6	4,1	2,1	2,0	120,3	69,7	50,6
4. Vj	41,2	6,6	34,6	2,2	1,3	0,9	39,0	5,3	33,7
1974 1. Vj	2,4	- 9,4	11,8	0,8	0,5	0,3	1,6	- 10,0	11,6
2. Vj	- 22,6	- 23,7	1,1	1,9	1,2	0,7	- 24,5	- 24,9	0,4
3. Vj	7,8	- 11,9	19,7	2,5	1,1	1,4	5,3	- 13,0	18,3
4. Vj	- 22,1	- 37,1	15,0	2,1	1,0	1,1	- 24,3	- 38,2	13,9
1975 1. Vj	- 27,7	- 27,7	+ 0,0	+ 2,6	+ 1,4	+ 1,2	- 30,2	- 29,1	- 1,2
2. Vj	- 63,0	- 45,7	- 17,3	+ 1,9	+ 1,0	+ 0,8	- 64,8	- 46,8	- 18,1
3. Vj	- 68,4	- 50,4	- 18,0	+ 2,6	+ 1,2	+ 1,4	- 71,0	- 51,6	- 19,4
4. Vj	- 64,9	- 49,4	- 15,5	+ 3,0	+ 1,7	+ 1,4	- 68,0	- 51,1	- 16,9
1972	283,9	145,3	138,7	11,2	6,7	4,5	272,7	138,6	134,2
1973	352,6	203,2	149,4	10,3	6,1	4,1	342,3	197,1	145,2
1974	- 34,6	- 82,1	47,6	7,3	3,8	3,5	- 41,9	- 86,0	44,2
1975	- 223,9	- 173,1	- 50,8	+10,1	+ 5,4	+ 4,7	- 234,0	- 178,5	- 55,5

**17 Wanderungen von ausländischen Erwerbspersonen und Nichterwerbspersonen
zwischen dem Bundesgebiet und dem Ausland**

1 000

Berichtszeitraum	Ausländer insgesamt			Erwerbspersonen			Nichterwerbspersonen		
	insgesamt	männlich	weiblich	zusammen	männlich	weiblich	zusammen	männlich	weiblich
Zuzüge									
1972 1. Vj	188,3	123,4	64,9	126,8	99,8	27,0	61,5	23,6	37,9
2. Vj	181,3	119,6	61,7	123,4	96,2	27,3	57,9	23,4	34,4
3. Vj	225,3	138,1	87,2	127,8	95,6	32,2	97,5	42,5	55,0
4. Vj	192,2	116,2	76,0	114,9	85,0	29,9	77,3	31,2	46,1
1973 1. Vj	204,9	135,2	69,7	138,4	109,8	28,5	66,5	25,4	41,2
2. Vj	202,8	138,0	64,7	141,3	113,5	27,8	61,5	24,5	36,9
3. Vj	266,3	164,7	101,6	153,7	115,8	38,0	112,6	48,9	63,6
4. Vj	195,1	116,7	78,4	110,9	82,9	28,0	84,2	33,8	50,4
1974 1. Vj	128,7	74,2	54,5	64,8	49,8	14,9	63,9	24,4	39,6
2. Vj	107,5	63,4	44,1	52,2	40,5	11,7	55,3	22,9	32,4
3. Vj	168,0	91,2	76,7	58,5	42,7	15,8	109,5	48,5	60,9
4. Vj	134,4	70,5	63,9	41,8	30,5	11,3	92,6	40,0	52,6
1975 1. Vj	96,6	52,8	43,8	39,1	29,6	9,6	57,5	23,2	34,3
2. Vj	75,4	42,5	32,9	32,3	24,1	8,2	43,1	18,4	24,7
3. Vj	112,1	58,6	53,5	36,4	25,6	10,8	75,7	33,0	42,7
4. Vj	82,0	43,5	38,4	30,1	21,9	8,1	51,9	21,6	30,3
1972	787,1	497,3	289,8	492,9	376,6	116,4	294,2	120,7	173,4
1973	869,1	554,6	314,4	544,3	422,0	122,3	324,8	132,6	192,1
1974	538,6	299,3	239,2	217,3	163,5	53,7	321,3	135,8	185,5
1975	366,1	197,4	168,7	137,9	101,1	36,7	228,2	96,3	132,0
Fortzüge									
1972 1. Vj	111,0	77,3	33,6	78,4	63,2	15,2	32,6	14,1	18,4
2. Vj	112,7	78,5	34,2	80,2	64,7	15,5	32,5	13,8	18,7
3. Vj	138,8	91,9	46,9	86,5	67,9	18,5	52,3	24,0	28,4
4. Vj	152,0	110,9	41,0	108,7	91,1	17,7	43,3	19,8	23,3
1973 1. Vj	111,1	74,5	36,6	71,8	57,4	14,5	39,3	17,1	22,1
2. Vj	113,6	76,7	36,9	75,5	60,1	15,4	38,1	16,6	21,5
3. Vj	146,1	95,0	51,1	85,0	66,1	19,0	61,1	28,9	32,1
4. Vj	156,1	111,4	44,7	106,5	88,4	18,0	49,6	23,0	26,7
1974 1. Vj	127,1	84,2	42,9	79,3	63,3	16,0	47,8	20,9	26,9
2. Vj	132,1	88,3	43,7	85,3	68,1	17,2	46,8	20,2	26,5
3. Vj	162,7	104,2	58,5	93,1	72,3	20,8	69,6	31,9	37,7
4. Vj	158,6	108,7	49,9	99,6	81,1	18,5	59,0	27,6	31,4
1975 1. Vj	126,9	81,9	45,0	73,6	58,3	15,3	53,3	23,6	29,6
2. Vj	140,2	89,2	51,0	83,3	64,7	18,6	56,9	24,5	32,4
3. Vj	183,1	110,2	72,9	94,2	70,5	23,8	88,8	39,7	49,1
4. Vj	149,9	94,6	55,3	81,0	62,8	18,2	69,0	31,8	37,1
1972	514,5	358,6	155,7	353,8	286,9	66,9	160,7	71,7	88,8
1973	526,9	357,6	169,3	338,8	272,0	66,9	188,1	85,6	102,4
1974	580,5	385,4	195,1	357,3	284,8	72,5	223,2	100,6	122,5
1975	600,1	375,9	224,2	332,1	256,2	75,9	268,0	119,7	148,3
Überschuß der Zu- bzw. Fortzüge (-)									
1972 1. Vj	77,3	46,1	31,3	48,4	36,6	11,8	28,9	9,5	19,5
2. Vj	68,6	41,1	27,5	43,2	31,5	11,8	25,4	9,6	15,7
3. Vj	86,5	46,2	40,3	41,3	27,7	13,7	45,2	18,5	26,6
4. Vj	40,2	5,3	35,0	6,2	- 6,1	12,2	34,0	11,4	22,8
1973 1. Vj	93,8	60,7	33,1	66,6	52,4	14,0	27,2	8,3	19,1
2. Vj	89,2	61,3	27,8	65,8	53,4	12,4	23,4	7,9	15,4
3. Vj	120,2	69,7	50,5	68,7	49,7	19,0	51,5	20,0	31,5
4. Vj	39,0	5,3	33,7	4,4	- 5,5	10,0	34,6	10,8	23,7
1974 1. Vj	1,6	- 10,0	11,6	- 14,5	- 13,5	- 1,1	16,1	3,5	12,7
2. Vj	- 24,6	- 24,9	0,4	- 33,1	- 27,6	- 5,5	8,5	2,7	5,9
3. Vj	5,3	- 13,0	18,2	- 34,6	- 29,6	- 5,0	39,9	16,6	23,2
4. Vj	- 24,2	- 38,2	14,0	- 57,8	- 50,6	- 7,2	33,6	12,4	21,2
1975 1. Vj	- 30,2	- 29,1	- 1,2	- 34,5	- 28,7	- 5,8	4,2	- 0,4	4,6
2. Vj	- 64,8	- 46,8	- 18,1	- 51,0	- 40,7	- 10,4	- 13,8	- 6,1	- 7,7
3. Vj	- 71,0	- 51,6	- 19,4	- 57,9	- 44,9	- 12,9	- 13,1	- 6,7	- 6,4
4. Vj	- 68,0	- 51,1	- 16,9	- 50,9	- 40,8	- 10,1	- 17,1	- 10,2	- 6,8
1972	272,7	138,6	134,2	139,1	89,7	49,5	133,6	48,9	84,7
1973	342,3	197,1	145,2	205,4	150,0	55,4	136,9	47,1	89,8
1974	- 41,9	- 86,0	44,2	- 140,1	- 121,2	- 18,9	98,2	35,2	63,0
1975	- 234,0	- 178,5	- 55,5	- 194,3	- 155,1	- 39,1	- 39,8	- 23,4	- 16,3

18 Wanderungen von Ausländern zwischen dem Bundesgebiet und den Anwerbestoppländern*)
1 000

Berichtszeitraum	Ausländer insgesamt			Erwerbspersonen			Nichterwerbspersonen		
	insgesamt	männlich	weiblich	insgesamt	männlich	weiblich	insgesamt	männlich	weiblich
Zuzüge									
1972 1. Vj	100,6	62,4	38,2	62,6	48,4	14,2	38,0	14,0	24,0
2. Vj	99,6	64,2	35,4	67,6	52,0	15,6	32,0	12,2	19,8
3. Vj	127,5	76,0	51,5	68,9	51,3	17,6	58,6	24,7	33,9
4. Vj	118,7	71,1	47,6	68,5	51,1	17,4	50,2	20,0	30,2
1973 1. Vj	117,8	75,2	42,6	74,7	59,1	15,6	43,1	16,1	27,0
2. Vj	124,2	85,5	38,7	88,5	71,8	16,7	35,7	13,7	22,0
3. Vj	161,9	99,4	62,5	91,5	69,5	22,0	70,4	29,9	40,5
4. Vj	126,5	75,1	51,4	68,8	52,2	16,6	57,7	22,9	34,8
1974 1. Vj	67,2	36,2	31,0	25,6	20,7	4,9	41,6	15,5	26,1
2. Vj	51,7	28,2	23,5	17,9	14,8	3,1	33,8	13,4	20,4
3. Vj	91,1	45,9	45,2	18,0	13,9	4,1	73,1	32,0	41,1
4. Vj	83,4	41,5	41,9	15,2	11,8	3,4	68,2	29,7	38,5
1975 1. Vj	53,2	27,6	25,5	14,2	11,8	2,4	38,9	15,8	23,1
2. Vj	32,8	17,6	15,3	8,8	7,2	1,6	24,0	10,4	13,6
3. Vj	55,4	27,8	27,6	8,7	6,7	2,0	46,7	21,1	25,7
4. Vj	39,7	19,5	20,2	8,3	6,5	1,7	31,4	13,0	18,4
1972	446,4	273,7	172,7	267,6	202,8	64,8	178,8	70,9	107,9
1973	530,4	335,2	195,2	323,5	252,6	70,9	206,9	82,6	124,3
1974	293,4	151,8	141,6	76,7	61,2	15,5	216,7	90,6	126,1
1975	181,1	92,5	88,6	40,0	32,3	7,7	141,1	60,2	80,8
Fortzüge									
1972 1. Vj	61,1	42,7	18,4	43,8	35,1	8,7	17,3	7,6	9,7
2. Vj	59,8	41,8	18,0	42,4	34,2	8,2	17,4	7,6	9,8
3. Vj	68,3	46,2	22,1	43,3	34,4	8,9	25,0	11,8	13,2
4. Vj	78,8	57,5	21,3	55,6	46,6	9,0	23,2	10,9	12,3
1973 1. Vj	62,5	41,8	20,7	39,2	31,3	7,9	23,3	10,5	12,8
2. Vj	61,9	41,6	20,3	39,6	31,6	8,0	22,3	10,0	12,3
3. Vj	73,9	48,7	25,2	41,9	32,9	9,0	32,0	15,8	16,2
4. Vj	81,3	57,7	23,6	53,0	44,0	9,0	28,3	13,7	14,6
1974 1. Vj	73,7	48,7	25,0	44,5	35,6	8,9	29,2	13,1	16,1
2. Vj	76,8	51,6	25,2	48,5	39,1	9,4	28,3	12,5	15,8
3. Vj	86,8	57,2	29,6	50,1	39,8	10,3	36,7	17,4	19,3
4. Vj	92,4	63,8	28,6	56,4	46,4	10,0	36,0	17,4	18,6
1975 1. Vj	78,0	50,6	27,4	44,1	35,1	9,0	33,8	15,4	18,4
2. Vj	89,4	57,5	31,9	52,9	41,4	11,5	36,5	16,1	20,4
3. Vj	113,7	69,4	44,4	57,0	43,1	14,0	56,7	26,3	30,4
4. Vj	91,9	58,1	33,8	46,8	36,5	10,3	45,0	21,5	23,5
1972	268,0	188,2	79,8	185,1	150,3	34,8	82,9	37,9	45,0
1973	279,6	189,8	89,8	173,7	139,8	33,9	105,9	50,0	55,9
1974	329,7	221,3	108,4	199,5	160,9	38,6	130,2	60,4	69,8
1975	373,0	235,5	137,4	200,9	156,2	44,8	172,1	79,4	92,7
Überschuß der Zu- bzw. Fortzüge (-)									
1972 1. Vj	39,5	19,7	19,8	18,8	13,3	5,5	20,7	6,4	14,3
2. Vj	39,8	22,4	17,4	25,2	17,8	7,4	14,6	4,6	10,0
3. Vj	59,2	29,8	29,4	25,6	16,9	8,7	33,6	12,9	20,7
4. Vj	39,9	13,6	26,3	12,9	4,5	8,4	27,0	9,1	17,9
1973 1. Vj	55,3	33,4	21,9	35,5	27,8	7,7	19,8	5,6	14,2
2. Vj	62,3	43,9	18,4	48,9	40,2	8,7	13,4	3,7	9,7
3. Vj	88,0	50,7	37,3	49,6	36,6	13,0	38,4	14,1	24,3
4. Vj	45,2	17,4	27,8	15,8	8,2	7,6	29,4	9,2	20,2
1974 1. Vj	- 6,5	- 12,5	6,0	- 18,9	- 14,9	- 4,0	12,4	2,4	10,0
2. Vj	- 25,1	- 23,4	1,7	- 30,6	- 24,3	- 6,3	5,5	0,9	4,6
3. Vj	4,3	- 11,3	15,6	- 32,1	- 25,9	- 6,2	36,4	14,6	21,8
4. Vj	- 9,0	- 22,3	13,3	- 41,2	- 34,6	- 6,6	32,2	12,3	19,9
1975 1. Vj	- 24,8	- 22,9	1,9	- 29,9	- 23,3	- 6,6	5,1	0,4	4,7
2. Vj	- 56,6	- 40,0	16,6	- 44,1	- 34,2	- 9,9	- 12,5	5,7	6,7
3. Vj	- 58,3	- 41,6	16,7	- 48,3	- 36,3	- 12,0	- 10,0	5,3	4,7
4. Vj	- 52,2	- 38,5	13,6	- 38,6	- 30,0	- 8,6	- 13,6	8,5	5,1
1972	178,4	85,5	92,9	82,5	52,5	30,0	95,9	33,0	62,9
1973	250,8	145,4	105,4	149,8	112,8	37,0	101,0	32,6	68,4
1974	- 36,3	- 69,5	33,2	- 122,8	- 99,7	- 23,1	86,5	30,2	56,3
1975	- 191,8	- 143,0	48,9	- 160,9	- 123,9	- 37,0	- 31,0	19,1	11,9

*) Griechenland, Jugoslawien, Marokko, Portugal, Spanien, Türkei und Tunesien.

19 Wanderungen von Ausländern zwischen dem Bundesgebiet und den Nichtanwerbestoppländern*)

1 000

Berichtszeitraum	Ausländer insgesamt			Erwerbspersonen			Nichterwerbspersonen		
	insgesamt	männlich	weiblich	insgesamt	männlich	weiblich	insgesamt	männlich	weiblich
Zuzüge									
1972 1. Vj	87,7	61,0	26,7	64,2	51,4	12,8	23,5	9,6	13,9
2. Vj	81,7	55,4	26,5	55,8	44,2	11,7	25,9	11,2	14,6
3. Vj	97,8	62,1	35,7	58,9	44,3	14,6	38,9	17,8	21,1
4. Vj	73,5	45,1	28,4	46,4	33,9	12,5	27,1	11,2	15,9
1973 1. Vj	87,1	60,0	27,1	63,7	50,7	12,9	23,4	9,3	14,2
2. Vj	78,6	52,5	26,0	52,8	41,7	11,1	25,8	10,8	14,9
3. Vj	104,4	65,3	39,1	62,2	46,3	16,0	42,2	19,0	23,1
4. Vj	68,6	41,6	27,0	42,1	30,7	11,4	26,5	10,9	15,6
1974 1. Vj	61,5	38,0	23,5	39,2	29,1	10,0	22,3	8,9	13,5
2. Vj	55,8	35,2	20,6	34,3	25,7	8,6	21,5	9,5	12,0
3. Vj	76,9	45,3	31,5	40,5	28,8	11,7	36,4	16,5	19,8
4. Vj	51,0	29,0	22,0	26,6	18,7	7,9	24,4	10,3	14,1
1975 1. Vj	43,5	25,2	18,3	24,9	17,7	7,2	18,6	7,4	11,1
2. Vj	42,6	24,9	17,7	23,4	16,9	6,6	19,1	8,1	11,1
3. Vj	56,7	30,8	25,9	27,7	18,8	8,8	29,0	12,0	17,0
4. Vj	42,2	24,0	18,3	21,8	15,4	6,4	20,4	8,6	11,9
1972	340,7	223,6	117,1	225,3	173,8	51,6	115,4	49,8	65,5
1973	338,7	219,4	119,2	220,8	169,4	51,4	117,9	50,0	67,8
1974	245,2	147,5	97,6	140,6	102,3	38,2	104,6	45,2	59,4
1975	185,0	104,9	80,1	97,8	68,8	29,0	87,1	36,0	51,1
Fortzüge									
1972 1. Vj	49,9	34,6	15,2	34,6	28,1	6,5	15,3	6,5	8,7
2. Vj	52,9	36,7	16,2	37,8	30,5	7,3	15,1	6,2	8,9
3. Vj	70,5	45,7	24,8	43,2	33,5	9,6	27,3	12,2	15,2
4. Vj	73,2	53,4	19,7	53,1	44,5	8,7	20,1	8,9	11,0
1973 1. Vj	48,6	32,7	15,9	32,6	26,1	6,6	16,0	6,6	9,3
2. Vj	51,7	35,1	16,6	35,9	28,5	7,4	15,8	6,6	9,2
3. Vj	72,2	46,3	25,9	43,1	33,2	10,0	29,1	13,1	15,9
4. Vj	74,8	53,7	21,1	53,5	44,4	9,0	21,3	9,3	12,1
1974 1. Vj	53,4	35,5	17,9	34,8	27,7	7,1	18,6	7,8	10,7
2. Vj	55,3	36,7	18,5	36,8	29,0	7,8	18,5	7,7	10,8
3. Vj	75,9	47,0	28,9	43,0	32,5	10,5	32,9	14,5	18,4
4. Vj	66,2	44,9	21,3	43,2	34,7	8,5	23,0	10,2	12,8
1975 1. Vj	48,9	31,4	17,6	29,5	23,1	6,4	19,4	8,2	11,2
2. Vj	50,8	31,7	19,1	30,4	23,3	7,1	20,5	8,4	12,1
3. Vj	69,3	40,8	28,5	37,2	27,4	9,8	32,1	13,4	18,7
4. Vj	58,0	36,5	21,5	34,1	26,2	7,9	23,9	10,3	13,6
1972	246,5	170,6	75,9	168,7	136,6	32,1	77,8	33,8	43,8
1973	247,3	167,8	79,5	165,1	132,2	33,0	82,2	35,6	46,5
1974	250,8	164,1	86,6	157,8	123,9	33,9	93,0	40,2	52,7
1975	227,1	140,4	86,7	131,2	100,1	31,1	95,9	40,3	55,6
Überschuß der Zu- bzw. Fortzüge (-)									
1972 1. Vj	37,8	26,4	11,5	29,6	23,3	6,3	8,2	3,1	5,2
2. Vj	28,8	18,7	10,1	18,0	13,7	4,4	10,8	5,0	5,9
3. Vj	27,3	16,4	10,9	15,7	10,8	4,9	11,6	5,6	6,0
4. Vj	0,3	- 8,3	8,7	- 6,7	- 10,6	3,9	7,0	2,3	4,7
1973 1. Vj	38,5	27,3	11,2	31,1	24,6	6,3	7,4	2,7	4,9
2. Vj	26,9	17,4	9,4	16,9	13,2	3,7	10,0	4,2	5,7
3. Vj	32,2	19,0	13,2	19,1	13,1	6,0	13,1	5,9	7,2
4. Vj	- 6,2	- 12,1	5,9	- 11,4	- 13,7	2,4	5,2	1,6	3,5
1974 1. Vj	8,1	2,5	5,6	4,4	1,4	2,9	3,7	1,1	2,7
2. Vj	0,5	- 1,5	2,1	- 2,5	- 3,3	0,8	3,0	1,8	1,3
3. Vj	1,0	- 1,7	2,6	- 2,5	- 3,7	1,2	3,5	2,0	1,4
4. Vj	- 15,2	- 15,9	0,7	- 16,6	- 16,0	- 0,6	1,4	0,1	1,3
1975 1. Vj	- 5,4	- 6,2	0,7	- 4,6	- 5,4	0,8	- 0,9	- 0,8	- 0,1
2. Vj	- 8,2	- 6,8	- 1,5	- 6,9	- 6,4	- 0,5	- 1,3	- 0,4	- 1,0
3. Vj	- 12,7	- 10,0	- 2,7	- 9,6	- 8,6	- 1,0	- 3,1	- 1,4	- 1,7
4. Vj	- 15,8	- 12,5	- 3,2	- 12,3	- 10,8	- 1,5	- 3,5	- 1,7	- 1,8
1972	94,3	53,1	41,3	56,6	37,2	19,5	37,7	15,9	21,8
1973	91,5	51,7	39,8	55,6	37,2	18,4	35,9	14,5	21,4
1974	- 5,6	- 16,5	11,0	- 17,3	- 21,5	4,2	11,7	5,0	6,7
1975	- 42,2	- 35,5	- 6,6	- 33,4	- 31,2	- 2,1	- 8,8	- 4,3	- 4,5

*) Siehe Fußnote auf Seite 21.

20 Wanderungen 1975 nach Ländern des Bundesgebietes

Land Geschlecht		nach einer anderen Gemeinde innerhalb der Länder	Wanderungen über die Grenzen der Länder										Überschuß (+) bzw. Fortzüge (-)		
			Zuzüge			Fortzüge			insgesamt	der Zu- züge	aus den Wanderungen				
			insgesamt	über die Grenzen 1)	aus einem anderen Land	insgesamt	über die Grenzen 1)	nach einem anderen Land			insgesamt	über die Grenzen 1)	zwischen den Ländern		
														des Bundesgebietes	
Schleswig- Holstein	i	117 241	75 949	11 790	64 159	69 169	13 847	55 322	+ 6 780	- 2 057	+ 8 837				
	m	61 929	42 435	6 047	36 388	39 808	8 343	31 465	+ 2 627	- 2 296	+ 4 923				
	w	55 312	33 514	5 743	27 771	29 361	5 504	23 857	+ 4 153	+ 239	+ 3 914				
Hamburg	i	-	66 557	17 775	48 782	70 069	16 274	53 795	- 3 512	+ 1 501	- 5 013				
	m	-	37 914	10 551	27 363	39 670	10 614	29 056	- 1 756	- 63	- 1 693				
	w	-	28 643	7 224	21 419	30 399	5 660	24 739	- 1 756	+ 1 564	- 3 320				
Niedersachsen	i	248 561	149 809	31 271	118 538	158 077	47 556	110 521	- 8 268	- 16 285	+ 8 017				
	m	129 807	82 260	16 051	66 209	92 048	29 745	62 303	- 9 788	- 13 694	+ 3 906				
	w	118 754	67 549	15 220	52 329	66 029	17 811	48 218	+ 1 520	- 2 591	+ 4 111				
Bremen	i	858	29 887	6 284	23 603	34 123	8 129	25 994	- 4 236	- 1 845	- 2 391				
	m	530	17 199	3 373	13 826	19 689	5 177	14 512	- 2 490	- 1 804	- 686				
	w	328	12 688	2 911	9 777	14 434	2 952	11 482	- 1 746	- 41	- 1 705				
Nordrhein- Westfalen	i	538 945	261 022	119 117	141 905	309 202	157 946	151 256	- 48 180	- 38 829	- 9 351				
	m	288 370	141 758	59 779	81 979	181 167	96 656	84 511	- 39 409	- 36 877	- 2 532				
	w	250 575	119 264	59 338	59 926	128 035	61 290	66 745	- 8 771	- 1 952	- 6 819				
Hessen	i	212 698	141 607	47 691	93 916	156 281	73 142	83 139	- 14 674	- 25 451	+ 10 777				
	m	113 356	77 344	25 321	52 023	92 908	45 501	47 407	- 15 564	- 20 180	+ 4 616				
	w	99 342	64 263	22 370	41 893	63 373	27 641	35 732	+ 890	- 5 271	+ 6 161				
Rheinland- Pfalz	i	122 914	86 262	18 682	67 580	97 985	25 967	72 018	- 11 723	- 7 285	- 4 438				
	m	63 481	47 672	9 704	37 968	56 832	15 889	40 943	- 9 160	- 6 185	- 2 975				
	w	59 433	38 590	8 978	29 612	41 153	10 078	31 075	- 2 563	- 1 100	- 1 463				
Baden- Württemberg	i	425 414	203 461	96 561	106 900	278 326	166 025	112 301	- 74 865	- 69 464	- 5 401				
	m	224 477	112 502	52 966	59 536	164 406	100 410	63 996	- 51 904	- 47 444	- 4 460				
	w	200 937	90 959	43 595	47 364	113 920	65 615	48 305	- 22 961	- 22 020	- 941				
Bayern	i	471 539	179 001	71 981	107 020	198 449	108 997	89 452	- 19 448	- 37 016	+ 17 568				
	m	242 545	99 636	39 362	60 274	121 284	69 134	52 150	- 21 648	- 29 772	+ 8 124				
	w	228 994	79 365	32 619	46 746	77 165	39 863	37 302	+ 2 200	- 7 244	+ 9 444				
Saarland	i	29 137	19 444	5 392	14 052	22 682	5 244	17 438	- 3 238	+ 148	+ 3 386				
	m	14 912	11 454	3 170	8 284	13 503	3 249	10 254	- 2 049	- 79	- 1 970				
	w	14 225	7 990	2 222	5 768	9 179	1 995	7 184	- 1 189	+ 227	- 1 416				
Berlin (West)	i	-	59 437	29 568	29 869	77 122	32 163	44 959	- 17 685	- 2 595	- 15 090				
	m	-	32 685	14 931	17 754	43 023	18 057	24 966	- 10 338	- 3 126	- 7 212				
	w	-	26 752	14 637	12 115	34 099	14 106	19 993	- 7 347	+ 531	- 7 878				
Bundesgebiet	i	2 167 307	1 272 436	456 112	816 324	1 471 485	655 290	816 195	- 199 049	- 199 178	(+ 129)				
	m	1 139 407	702 859	241 255	461 604	864 338	402 775	461 563	- 161 479	- 161 520	(+ 41)				
	w	1 027 900	569 577	214 857	354 720	607 147	252 515	354 632	- 37 570	- 37 658	(+ 88)				

1) Siehe Aufgliederung in Tabelle 22.

a) Umzüge zwischen Bremen und Bremerhaven. - b) Aufbereitungsdifferenz; siehe Einführung S. 6.

21 Wanderungen von Deutschen und Ausländern 1975 nach Ländern des Bundesgebietes

Land	Zuzüge			Fortzüge			Saldo		
	insgesamt	männlich	weiblich	insgesamt	männlich	weiblich	insgesamt	männlich	weiblich
Deutsche									
Schleswig-Holstein	63 707	35 385	28 322	54 125	30 433	23 692	+ 9 582	+ 4 952	+ 4 630
Hamburg	49 756	27 706	22 050	52 074	27 573	24 501	- 2 318	+ 133	- 2 451
Niedersachsen	118 502	64 270	54 232	105 892	58 147	47 745	+ 12 610	+ 6 123	+ 6 487
Bremen	23 050	13 254	9 796	25 684	14 191	11 493	- 2 634	- 937	- 1 697
Nordrhein-Westfalen	145 822	79 112	66 710	153 113	83 175	69 938	- 7 291	- 4 063	- 3 228
Hessen	91 724	48 734	42 990	77 712	42 011	35 701	+ 14 012	+ 6 723	+ 7 289
Rheinland-Pfalz	65 912	35 819	30 093	68 390	37 510	30 880	- 2 478	- 1 691	- 787
Baden-Württemberg	111 944	59 836	52 108	109 959	60 046	49 913	+ 1 985	- 210	+ 2 195
Bayern	110 313	59 122	51 191	85 948	46 863	39 085	+ 24 365	+ 12 259	+ 12 106
Saarland	13 726	7 791	5 935	16 303	9 015	7 288	- 2 577	- 1 224	- 1 353
Berlin (West)	32 968	18 254	14 714	44 254	24 017	20 237	- 11 286	- 5 763	- 5 523
Bundesgebiet	827 424	449 283	378 141	793 454	432 981	360 473	+ 33 970	+ 16 302	+ 17 668
Ausländer									
Schleswig-Holstein	12 242	7 050	5 192	15 044	9 375	5 669	- 2 802	- 2 325	- 477
Hamburg	16 801	10 208	6 593	17 995	12 097	5 898	- 1 194	- 1 889	+ 695
Niedersachsen	31 307	17 990	13 317	52 185	33 901	18 284	- 20 878	- 15 911	- 4 967
Bremen	6 837	3 945	2 892	8 439	5 498	2 941	- 1 602	- 1 553	- 49
Nordrhein-Westfalen	115 200	62 646	52 554	156 089	97 992	58 097	- 40 889	- 35 346	- 5 543
Hessen	49 883	28 610	21 273	78 569	50 897	27 672	- 28 686	- 22 287	- 6 399
Rheinland-Pfalz	20 350	11 853	8 497	29 595	19 322	10 273	- 9 245	- 7 469	- 1 776
Baden-Württemberg	91 517	52 666	38 851	168 367	104 360	64 007	- 76 850	- 51 694	- 25 156
Bayern	68 688	40 514	28 174	112 501	74 421	38 080	- 43 813	- 33 907	- 9 906
Saarland	5 718	3 663	2 055	6 379	4 488	1 891	- 661	- 825	+ 164
Berlin (West)	26 469	14 431	12 038	32 868	19 006	13 862	- 6 399	- 4 575	- 1 824
Bundesgebiet	445 012	253 576	191 436	678 031	431 357	246 674	- 233 019	- 177 781	- 55 238

22 Wanderungen über die Grenzen des Bundesgebietes 1975 nach Herkunfts- und Zielgebieten sowie nach Ländern des Bundesgebietes

22.1 Personen insgesamt

Gebiet Geschlecht		Bundes- gebiet	Schles- wig- Hol- stein	Hamburg	Nieder- sachsen	Bremen	Nord- rhein- west- falen	Hessen	Rhein- land- Pfalz	Baden- Würt- tem- berg	Bayern	Saar- land	Berlin (West)
Zuzüge aus nebenstehenden Gebieten													
Deutsche Demokratische Republik	i	17 271	552	663	2 038	312	4 602	1 777	779	2 384	2 191	156	1 817
	m	6 761	193	265	712	145	1 906	662	319	880	868	69	742
	w	10 510	359	398	1 326	167	2 696	1 115	460	1 504	1 323	87	1 075
Berlin (Ost)	i	3 068	54	66	177	34	141	79	44	127	129	6	2 211
	m	1 113	16	23	70	14	47	30	22	54	56	2	779
	w	1 955	38	43	107	20	94	49	22	73	73	4	1 432
Ausland, einschl. unbekanntes Ausland	i	429 064	11 022	13 317	29 012	5 920	113 400	45 835	17 382	92 745	69 661	5 230	25 540
	m	228 346	5 750	7 323	15 228	3 205	57 088	24 629	9 104	51 072	38 438	3 099	13 410
	w	200 718	5 272	5 994	13 784	2 715	56 312	21 206	8 278	41 673	31 223	2 131	12 130
Ungeklärt und ohne Angabe	i	6 709	162	3 729	44	18	974	-	477	1 305	-	-	-
	m	5 035	88	2 940	41	9	738	-	259	960	-	-	-
	w	1 674	74	789	3	9	236	-	218	345	-	-	-
Insgesamt	i	456 112	11 790	17 775	31 271	6 284	119 117	47 691	18 682	96 561	71 981	5 392	29 568
	m	241 255	6 047	10 551	16 051	3 373	59 779	25 321	9 704	52 966	39 362	3 170	14 931
	w	214 857	5 743	7 224	15 220	2 911	59 338	22 370	8 978	43 595	32 619	2 222	14 637

Fortzüge nach nebenstehenden Gebieten

Deutsche Demokratische Republik	i	1 289	22	8	75	12	255	106	71	372	298	21	49
	m	471	8	4	29	4	105	38	23	126	104	10	20
	w	818	14	4	46	8	150	68	48	246	194	11	29
Berlin (Ost)	i	115	2	1	1	-	20	3	11	15	8	2	52
	m	57	1	1	1	-	13	-	8	4	3	-	26
	w	58	1	-	-	-	7	3	3	11	5	2	26
Ausland, einschl. unbekanntes Ausland	i	652 966	13 783	15 913	47 480	8 117	157 574	73 033	25 733	165 359	108 691	5 221	32 062
	m	401 493	8 294	10 310	29 715	5 173	96 477	45 463	15 770	100 014	69 027	3 239	18 011
	w	251 473	5 489	5 603	17 765	2 944	61 097	27 570	9 963	65 345	39 664	1 982	14 051
Ungeklärt und ohne Angabe	i	920	40	352	-	-	97	-	152	279	-	-	-
	m	754	40	299	-	-	61	-	88	266	-	-	-
	w	166	-	53	-	-	36	-	64	13	-	-	-
Insgesamt	i	655 290	13 847	16 274	47 556	8 129	157 946	73 142	25 967	166 025	108 997	5 244	32 163
	m	402 775	8 343	10 614	29 745	5 177	96 656	45 501	15 889	100 410	69 134	3 249	18 057
	w	252 515	5 504	5 660	17 811	2 952	61 290	27 641	10 078	65 615	39 863	1 995	14 106

Überschuß der Zu- (+) bzw. Fortzüge (-) gegenüber nebenstehenden Gebieten

Deutsche Demokratische Republik	i	+ 15 982	+ 530	+ 655	+ 1 963	+ 300	+ 4 347	+ 1 671	+ 708	+ 2 012	+ 1 893	+ 135	+ 1 768
	m	+ 6 290	+ 185	+ 261	+ 683	+ 141	+ 1 801	+ 624	+ 296	+ 754	+ 764	+ 59	+ 722
	w	+ 9 692	+ 345	+ 394	+ 1 280	+ 159	+ 2 546	+ 1 047	+ 412	+ 1 258	+ 1 129	+ 76	+ 1 046
Berlin (Ost)	i	+ 2 953	+ 52	+ 65	+ 176	+ 34	+ 121	+ 76	+ 33	+ 112	+ 121	+ 4	+ 2 159
	m	+ 1 056	+ 15	+ 22	+ 69	+ 14	+ 34	+ 30	+ 14	+ 50	+ 53	+ 2	+ 753
	w	+ 1 897	+ 37	+ 43	+ 107	+ 20	+ 87	+ 46	+ 19	+ 62	+ 68	+ 2	+ 1 406
Ausland, einschl. unbekanntes Ausland	i	- 223 902	- 2 761	- 2 596	- 18 468	- 2 197	- 44 174	- 27 198	- 8 351	- 72 614	- 39 030	+ 9	- 6 522
	m	- 173 147	- 2 544	- 2 987	- 14 487	- 1 968	- 39 389	- 20 834	- 6 666	- 48 942	- 30 589	- 140	- 4 601
	w	- 50 755	- 217	+ 391	- 3 981	- 229	- 4 785	- 6 364	- 1 685	- 23 672	- 8 441	+ 149	- 1 921
Ungeklärt und ohne Angabe	i	+ 5 789	+ 122	+ 3 377	+ 44	+ 18	+ 877	-	+ 325	+ 1 026	-	-	-
	m	+ 4 281	+ 48	+ 2 641	+ 41	+ 9	+ 677	-	+ 171	+ 694	-	-	-
	w	+ 1 508	+ 74	+ 736	+ 3	+ 9	+ 200	-	+ 154	+ 332	-	-	-
Insgesamt	i	- 199 178	- 2 057	+ 1 501	- 16 285	- 1 845	- 38 829	- 25 451	- 7 285	- 69 464	- 37 016	+ 148	- 2 595
	m	- 161 520	- 2 296	- 63	- 13 694	- 1 804	- 36 877	- 20 180	- 6 185	- 47 444	- 29 772	- 79	- 3 126
	w	- 37 658	+ 239	+ 1 564	- 2 591	- 41	- 1 952	- 5 271	- 1 100	- 22 020	- 7 244	+ 227	+ 531

22 Wanderungen über die Grenzen des Bundesgebietes 1975 nach Herkunfts- und Zielgebieten sowie nach Ländern des Bundesgebietes

22.1 Personen insgesamt

22.1.1 Deutsche

Gebiet Geschlecht		Bundes- gebiet	Schles- wig- Hol- stein	Hamburg	Nieder- sachsen	Bremen	Nord- rhein- West- falen	Hessen	Rhein- land- Fralz	Baden- Würt- tem- berg	Bayern	Saar- land	Berlin (West)
Zuzüge aus nebenstehenden Gebieten													
Deutsche	i	16 974	550	655	2 014	308	4 532	1 737	757	2 365	2 154	153	1 749
Demokratische	m	6 582	193	260	697	142	1 859	643	308	869	847	66	698
Republik	w	10 392	357	395	1 317	166	2 673	1 094	449	1 496	1 307	87	1 051
Berlin (Ost)	i	2 970	53	65	176	34	137	76	39	124	127	6	2 133
	m	1 053	15	23	69	14	47	27	17	54	54	2	731
	w	1 917	38	42	107	20	90	49	22	70	73	4	1 402
Ausland, einschl.	i	62 969	2 298	2 321	5 241	1 050	16 656	5 770	3 155	12 066	11 728	844	1 840
unbekanntes	m	30 943	1 236	1 241	2 558	689	8 194	2 803	1 476	5 819	5 576	402	949
Ausland	w	32 026	1 062	1 080	2 683	361	8 462	2 967	1 679	6 247	6 152	442	891
Ungeklärt und	i	5 881	162	3 083	44	18	915	-	429	1 230	-	-	-
ohne Angabe	m	4 341	88	2 394	41	9	690	-	228	891	-	-	-
	w	1 540	74	689	3	9	225	-	201	339	-	-	-
Insgesamt	i	88 794	3 063	6 124	7 475	1 410	22 240	7 583	4 380	15 785	14 009	1 003	5 722
	m	42 919	1 532	3 918	3 365	854	10 790	3 473	2 029	7 633	6 477	470	2 378
	w	45 875	1 531	2 206	4 110	556	11 450	4 110	2 351	8 152	7 532	533	3 344

Fortzüge nach nebenstehenden Gebieten

Deutsche	i	1 236	22	8	73	12	243	99	61	362	292	18	46
Demokratische	m	436	8	4	27	4	96	33	17	121	100	8	18
Republik	w	800	14	4	46	8	147	66	44	241	192	10	28
Berlin (Ost)	i	92	2	1	-	-	20	3	5	14	8	2	37
	m	39	1	-	-	-	13	-	2	4	3	-	15
	w	53	1	-	-	-	7	3	3	10	5	2	22
Ausland, einschl.	i	52 861	2 346	1 736	4 172	1 156	13 279	4 982	3 174	9 692	9 651	839	1 834
unbekanntes	m	25 571	1 287	906	2 071	751	6 610	2 262	1 392	4 498	4 550	381	863
Ausland	w	27 290	1 059	830	2 101	405	6 669	2 720	1 782	5 194	5 101	458	971
Ungeklärt und	i	730	38	221	-	-	85	-	110	276	-	-	-
ohne Angabe	m	595	38	185	-	-	49	-	60	263	-	-	-
	w	135	-	36	-	-	36	-	50	13	-	-	-
Insgesamt	i	54 919	2 408	1 966	4 245	1 168	13 627	5 084	3 350	10 344	9 951	859	1 917
	m	26 641	1 334	1 096	2 098	755	6 768	2 295	1 471	4 886	4 653	389	896
	w	28 278	1 074	870	2 147	413	6 859	2 789	1 879	5 458	5 298	470	1 021

Überschuß der Zu- (+) bzw. Fortzüge (-) gegenüber nebenstehenden Gebieten

Deutsche	i	+ 15 738	+ 528	+ 647	+ 1 941	+ 296	+ 4 289	+ 1 638	+ 696	+ 2 003	+ 1 862	+ 135	+ 1 703
Demokratische	m	+ 6 146	+ 185	+ 256	+ 670	+ 138	+ 1 763	+ 610	+ 291	+ 748	+ 747	+ 58	+ 680
Republik	w	+ 9 592	+ 343	+ 391	+ 1 271	+ 158	+ 2 526	+ 1 028	+ 405	+ 1 255	+ 1 115	+ 77	+ 1 023
Berlin (Ost)	i	+ 2 878	+ 51	+ 64	+ 176	+ 34	+ 117	+ 73	+ 34	+ 110	+ 119	+ 4	+ 2 096
	m	+ 1 014	+ 14	+ 22	+ 69	+ 14	+ 34	+ 27	+ 15	+ 50	+ 51	+ 2	+ 716
	w	+ 1 864	+ 37	+ 42	+ 107	+ 20	+ 83	+ 46	+ 19	+ 60	+ 68	+ 2	+ 1 380
Ausland, einschl.	i	+ 10 108	- 48	+ 585	+ 1 069	- 106	+ 3 377	+ 788	- 19	+ 2 374	+ 2 077	+ 5	+ 6
unbekanntes	m	+ 5 372	- 51	+ 335	+ 487	- 62	+ 1 584	+ 541	+ 84	+ 1 321	+ 1 026	+ 21	+ 86
Ausland	w	+ 4 736	+ 3	+ 250	+ 582	- 44	+ 1 793	+ 247	- 103	+ 1 053	+ 1 051	- 16	- 80
Ungeklärt und	i	+ 5 151	+ 124	+ 2 862	+ 44	+ 18	+ 830	-	+ 319	+ 954	-	-	-
ohne Angabe	m	+ 3 746	+ 50	+ 2 209	+ 41	+ 9	+ 641	-	+ 168	+ 628	-	-	-
	w	+ 1 405	+ 74	+ 653	+ 3	+ 9	+ 189	-	+ 151	+ 326	-	-	-
Insgesamt	i	+ 33 875	+ 655	+ 4 158	+ 3 230	+ 242	+ 8 613	+ 2 499	+ 1 030	+ 5 441	+ 4 058	+ 144	+ 3 805
	m	+ 16 278	+ 198	+ 2 822	+ 1 267	+ 99	+ 4 022	+ 1 178	+ 558	+ 2 747	+ 1 824	+ 81	+ 1 482
	w	+ 17 597	+ 457	+ 1 336	+ 1 963	+ 143	+ 4 591	+ 1 321	+ 472	+ 2 694	+ 2 234	+ 63	+ 2 323

22 Wanderungen über die Grenzen des Bundesgebietes 1975 nach Herkunfts- und Zielgebieten sowie nach Ländern des Bundesgebietes

22.1 Personen insgesamt

22.1.2 Ausländer

Gebiet Geschlecht	Bundes- gebiet	Schles- wig- Hol- stein	Hamburg	Nieder- sachsen	Bremen	Nord- rhein- West- falen	Hessen	Rhein- land- Pfalz	Baden- Würt- tem- berg	Bayern	Saar- land	Berlin (West)
Zuzüge aus nebenstehenden Gebieten												
Deutsche	i	297	2	8	24	4	70	40	22	19	37	68
Demokratische	m	179	-	5	15	3	47	19	11	11	21	44
Republik	w	118	2	3	9	1	23	21	11	8	16	24
Berlin (Ost)	i	98	1	1	1	-	4	3	5	3	-	78
	m	60	1	-	1	-	-	3	5	-	2	48
	w	38	-	1	-	-	4	-	-	3	-	30
Ausland, einschl.	i	366 095	8 724	10 996	23 771	4 870	96 744	40 065	14 227	80 679	57 933	23 700
unbekanntes	m	197 403	4 514	6 082	12 670	2 516	48 894	21 826	7 628	45 253	32 862	12 461
Ausland	w	168 692	4 210	4 914	11 101	2 354	47 850	18 239	6 599	35 426	25 071	11 239
Ungeklärt und ohne Angabe	i	828	-	646	-	-	59	-	48	75	-	-
	m	694	-	546	-	-	48	-	31	69	-	-
	w	134	-	100	-	-	11	-	17	6	-	-
Insgesamt	i	367 318	8 727	11 651	23 796	4 874	96 877	40 108	14 302	80 776	57 972	23 846
	m	198 336	4 515	6 633	12 686	2 519	48 989	21 848	7 675	45 333	32 885	12 553
	w	168 982	4 212	5 018	11 110	2 355	47 888	18 260	6 627	35 443	25 087	11 293

Fortzüge nach nebenstehenden Gebieten

Deutsche	i	53	-	-	2	-	12	7	10	10	6	3
Demokratische	m	35	-	-	2	-	9	5	6	5	4	2
Republik	w	18	-	-	-	-	3	2	4	5	2	1
Berlin (Ost)	i	23	-	-	1	-	-	-	6	1	-	15
	m	18	-	-	1	-	-	-	6	-	-	11
	w	5	-	-	-	-	-	-	-	1	-	4
Ausland, einschl.	i	600 105	11 437	14 177	43 308	6 961	144 295	68 051	22 559	155 667	99 040	30 228
unbekanntes	m	375 922	7 007	9 404	27 644	4 422	89 867	43 201	14 378	95 516	64 477	17 148
Ausland	w	224 183	4 430	4 773	15 664	2 539	54 428	24 850	8 181	60 151	34 563	13 080
Ungeklärt und ohne Angabe	i	190	2	131	-	-	12	-	42	3	-	-
	m	159	2	114	-	-	12	-	28	3	-	-
	w	31	-	17	-	-	-	-	14	-	-	-
Insgesamt	i	600 371	11 439	14 308	43 311	6 961	144 319	68 058	22 617	155 681	99 046	30 246
	m	376 134	7 009	9 518	27 647	4 422	89 888	43 206	14 418	95 524	64 481	17 161
	w	224 237	4 430	4 790	15 664	2 539	54 431	24 852	8 199	60 157	34 565	13 085

Überschuß der Zu- (+) bzw. Fortzüge (-) gegenüber nebenstehenden Gebieten

Deutsche	i	+	244 +	2 +	8 +	22 +	4 +	58 +	33 +	12 +	9 +	31
Demokratische	m	+	144 +	- +	5 +	13 +	3 +	38 +	14 +	5 +	6 +	17
Republik	w	+	100 +	2 +	3 +	9 +	1 +	20 +	19 +	7 +	3 +	14
Berlin (Ost)	i	+	75 +	1 +	1	-	4 +	3 -	1 +	2 +	2	-
	m	+	42 +	1	-	-	- +	3 -	1	- +	2	-
	w	+	33	- +	1	-	4	-	- +	2	-	-
Ausland, einschl.	i	-	234 010	- 2 713	- 3 181	- 19 537	- 2 091	- 47 551	- 27 986	- 8 332	- 74 988	- 41 107
unbekanntes	m	-	178 519	- 2 493	- 3 322	- 14 974	- 1 906	- 40 973	- 21 375	- 6 750	- 50 263	- 31 615
Ausland	w	-	55 491	- 220 +	141	- 4 563	- 185	- 6 578	- 6 611	- 1 582	- 24 725	- 9 492
Ungeklärt und ohne Angabe	i	+	638 -	2 +	515	-	- +	47	- +	6 +	72	-
	m	+	535 -	2 +	432	-	- +	36	- +	3 +	66	-
	w	+	103	- +	83	-	- +	11	- +	3 +	6	-
Insgesamt	i	-	233 053	- 2 712	- 2 657	- 19 515	- 2 087	- 47 442	- 27 950	- 8 315	- 74 905	- 41 074
	m	-	177 798	- 2 494	- 2 885	- 14 961	- 1 903	- 40 899	- 21 358	- 6 743	- 50 191	- 31 596
	w	-	55 255	- 218 +	228	- 4 554	- 184	- 6 543	- 6 592	- 1 572	- 24 714	- 9 478

22 Wanderungen über die Grenzen des Bundesgebietes 1975 nach Herkunfts- und Zielgebieten sowie nach Ländern des Bundesgebietes

22.2 Erwerbspersonen insgesamt

Gebiet Geschlecht		Bundes- gebiet	Schles- wig- Hol- stein	Hamburg	Nieder- sachsen	Bremen	Nord- rhein- west- falen	Hessen	Rhein- land- Falz	Baden- Würt- tem- berg	Bayern	Saar- land	Berlin (west)
Zuzüge aus nebenstehenden Gebieten													
Deutsche Demokratische Republik	i	5 425	175	274	485	119	1 516	514	236	646	683	48	729
	m	3 042	87	155	235	82	894	273	142	347	414	34	379
	w	2 383	88	119	250	37	622	241	94	299	269	14	350
Berlin (Ost)	i	1 071	17	27	43	12	54	34	13	39	54	2	776
	m	471	6	9	20	5	24	14	8	20	28	1	336
	w	600	11	18	23	7	30	20	5	19	26	1	440
Ausland, einschl. unbekanntes Ausland	i	168 184	4 523	5 909	10 928	2 388	37 426	18 517	7 221	39 097	30 810	1 910	9 455
	m	120 207	3 171	4 146	7 839	1 812	26 399	12 982	4 956	29 322	21 779	1 395	6 406
	w	47 977	1 352	1 763	3 089	576	11 027	5 535	2 265	9 775	9 031	515	3 049
Ungeklärt und ohne Angabe	i	5 140	93	3 165	29	10	683	-	273	887	-	-	-
	m	4 265	60	2 672	29	6	597	-	183	718	-	-	-
	w	875	33	493	-	4	86	-	90	169	-	-	-
Insgesamt	i	179 820	4 808	9 375	11 485	2 529	39 679	19 065	7 743	40 669	31 547	1 960	10 960
	m	127 985	3 324	6 982	8 123	1 905	27 914	13 269	5 289	30 407	22 221	1 430	7 121
	w	51 835	1 484	2 393	3 362	624	11 765	5 796	2 454	10 262	9 326	530	3 839

Fortzüge nach nebenstehenden Gebieten

Deutsche Demokratische Republik	i	325	5	2	20	3	82	33	19	65	74	6	16
	m	194	4	2	15	3	60	18	11	31	35	4	11
	w	131	1	-	5	-	22	15	8	34	39	2	5
Berlin (Ost)	i	30	-	1	-	-	4	1	7	3	1	1	12
	m	25	-	1	-	-	4	-	7	2	-	-	11
	w	5	-	-	-	-	-	1	-	1	1	-	1
Ausland, einschl. unbekanntes Ausland	i	360 072	7 399	8 487	26 285	4 274	80 542	40 624	14 363	93 021	67 813	2 872	14 392
	m	273 149	5 462	6 346	20 601	3 431	62 629	30 864	11 094	70 119	50 372	2 349	9 882
	w	86 923	1 937	2 141	5 684	843	17 913	9 499	3 530	22 902	17 441	523	4 510
Ungeklärt und ohne Angabe	i	734	40	281	-	-	63	-	81	269	-	-	-
	m	653	40	249	-	-	44	-	59	261	-	-	-
	w	81	-	32	-	-	19	-	22	8	-	-	-
Insgesamt	i	361 161	7 444	8 771	26 305	4 277	80 691	40 397	14 731	93 358	67 888	2 879	14 420
	m	274 021	5 506	6 598	20 616	3 434	62 737	30 882	11 171	70 413	50 407	2 353	9 904
	w	87 140	1 938	2 173	5 689	843	17 954	9 515	3 560	22 945	17 481	526	4 516

Überschuß der Zu- (+) bzw. Fortzüge (-) gegenüber nebenstehenden Gebieten

Deutsche Demokratische Republik	i	+	5 100	+	170	+	272	+	465	+	116	+	1 434	+	481	+	217	+	581	+	609	+	42	+	713
	m	+	2 848	+	83	+	153	+	220	+	79	+	834	+	255	+	131	+	316	+	379	+	30	+	368
	w	+	2 252	+	87	+	119	+	245	+	37	+	600	+	226	+	86	+	265	+	230	+	12	+	345
Berlin (Ost)	i	+	1 041	+	17	+	26	+	43	+	12	+	50	+	33	+	6	+	36	+	53	+	1	+	764
	m	+	446	+	6	+	8	+	20	+	5	+	20	+	14	+	1	+	18	+	28	+	1	+	325
	w	+	595	+	11	+	18	+	23	+	7	+	30	+	19	+	5	+	18	+	25	+	-	+	439
Ausland, einschl. unbekanntes Ausland	i	-	191 888	-	2 876	-	2 578	-	15 357	-	1 886	-	43 116	-	21 846	-	7 403	-	53 924	-	37 003	-	962	-	4 937
	m	-	152 942	-	2 291	-	2 200	-	12 762	-	1 619	-	36 230	-	17 882	-	6 138	-	40 797	-	28 593	-	954	-	3 476
	w	-	38 946	-	585	-	378	-	2 595	-	267	-	6 886	-	3 964	-	1 265	-	13 127	-	8 410	-	8	-	1 461
Ungeklärt und ohne Angabe	i	+	4 406	+	53	+	2 884	+	29	+	10	+	620	-	+	192	+	618	-	-	-	-	-	-	-
	m	+	3 612	+	20	+	2 423	+	29	+	6	+	553	-	+	124	+	457	-	-	-	-	-	-	-
	w	+	794	+	33	+	461	-	-	+	4	+	67	-	+	68	+	161	-	-	-	-	-	-	-
Insgesamt	i	-	181 341	-	2 636	+	604	-	14 820	-	1 748	-	41 012	-	21 332	-	6 988	-	52 689	-	36 341	-	919	-	3 460
	m	-	146 036	-	2 182	+	384	-	12 493	-	1 529	-	34 823	-	17 613	-	5 882	-	40 006	-	28 186	-	923	-	2 783
	w	-	35 305	-	454	+	220	-	2 327	-	219	-	6 189	-	3 719	-	1 106	-	12 683	-	8 155	+	4	-	677

22 Wanderungen über die Grenzen des Bundesgebietes 1975 nach Herkunfts- und Zielgebieten sowie nach Ländern des Bundesgebietes

22.2 Erwerbspersonen insgesamt

22.2.1 Deutsche

Gebiet Geschlecht		Bundes- gebiet	Schles- wig- Hol- stein	Hamburg	Niederr- sachsen	Bremen	Nord- rhein- West- falen	Hessen	Rhein- land- Pfalz	Baden- Würt- tem- berg	Bayern	Saar- land	Berlin (West)
Zuzüge aus nebenstehenden Gebieten													
Deutsche	i	5 274	173	268	475	115	1 481	494	224	639	664	46	695
Demokratische	m	2 932	87	150	228	79	864	261	134	341	402	32	354
Republik	w	2 342	86	118	247	36	617	233	90	298	262	14	341
Berlin (Ost)	i	1 018	17	26	42	12	53	31	9	39	53	2	734
	m	433	6	9	19	5	24	11	4	20	27	1	307
	w	585	11	17	23	7	29	20	5	19	26	1	427
Ausland, einschl.	i	30 309	1 068	1 265	2 430	690	7 881	2 705	1 379	5 837	5 742	386	926
unbekanntes	m	19 068	769	866	1 564	566	4 958	1 697	867	3 508	3 420	247	606
Ausland	w	11 241	299	399	866	124	2 923	1 008	512	2 329	2 322	139	320
Ungeklärt und	i	4 458	93	2 614	29	10	639	-	239	834	-	-	-
ohne Angabe	m	3 666	60	2 189	29	6	557	-	160	665	-	-	-
	w	792	33	425	-	4	82	-	79	169	-	-	-
Insgesamt	i	41 059	1 351	4 173	2 976	827	10 054	3 230	1 851	7 349	6 459	434	2 355
	m	26 099	922	3 214	1 840	656	6 403	1 969	1 165	4 534	3 849	280	1 267
	w	14 960	429	959	1 136	171	3 651	1 261	686	2 815	2 610	154	1 088

Fortzüge nach nebenstehenden Gebieten

Deutsche	i	296	5	2	18	3	76	27	14	60	72	5	14
Demokratische	m	171	4	2	13	3	55	13	8	28	33	3	9
Republik	w	125	1	-	5	-	21	14	6	32	39	2	5
Berlin (Ost)	i	20	-	1	-	-	4	1	1	3	1	1	8
	m	15	-	1	-	-	4	-	1	2	-	-	7
	w	5	-	-	-	-	-	1	-	1	1	1	1
Ausland, einschl.	i	27 947	1 287	1 066	2 094	796	6 665	2 523	1 523	5 226	5 344	435	988
unbekanntes	m	16 909	879	674	1 322	628	4 340	1 435	885	2 889	3 046	251	560
Ausland	w	11 038	408	392	772	168	2 325	1 088	638	2 337	2 298	184	428
Ungeklärt und	i	599	38	184	-	-	55	-	56	266	-	-	-
ohne Angabe	m	536	38	163	-	-	36	-	41	258	-	-	-
	w	63	-	21	-	-	19	-	15	8	-	-	-
Insgesamt	i	28 862	1 330	1 253	2 112	799	6 800	2 551	1 594	5 555	5 417	441	1 010
	m	17 631	921	840	1 335	631	4 435	1 448	935	3 177	3 079	254	576
	w	11 231	409	413	777	168	2 365	1 103	659	2 378	2 338	187	434

Überschuß der Zu- (+) bzw. Fortzüge (-) gegenüber nebenstehenden Gebieten

Deutsche	i	+ 4 978	+ 168	+ 266	+ 457	+ 112	+ 1 405	+ 467	+ 210	+ 579	+ 592	+ 41	+ 681
Demokratische	m	+ 2 761	+ 83	+ 148	+ 215	+ 76	+ 809	+ 248	+ 126	+ 313	+ 369	+ 29	+ 345
Republik	w	+ 2 217	+ 85	+ 118	+ 242	+ 36	+ 596	+ 219	+ 84	+ 266	+ 223	+ 12	+ 336
Berlin (Ost)	i	+ 998	+ 17	+ 25	+ 42	+ 12	+ 49	+ 30	+ 8	+ 36	+ 52	+ 1	+ 726
	m	+ 418	+ 6	+ 8	+ 19	+ 5	+ 20	+ 11	+ 3	+ 18	+ 27	+ 1	+ 300
	w	+ 580	+ 11	+ 17	+ 23	+ 7	+ 29	+ 19	+ 5	+ 18	+ 25	-	+ 426
Ausland, einschl.	i	+ 2 362	- 219	+ 299	+ 336	- 106	+ 1 216	+ 182	- 144	+ 611	+ 398	- 49	- 62
unbekanntes	m	+ 2 159	- 110	+ 192	+ 242	- 62	+ 618	+ 262	- 18	+ 619	+ 374	- 4	+ 46
Ausland	w	+ 203	- 109	+ 7	+ 94	- 44	+ 598	- 80	- 126	- 8	+ 24	- 45	- 108
Ungeklärt und	i	+ 3 859	+ 55	+ 2 430	+ 29	+ 10	+ 584	-	+ 183	+ 568	-	-	-
ohne Angabe	m	+ 3 130	+ 22	+ 2 026	+ 29	+ 6	+ 521	-	+ 119	+ 407	-	-	-
	w	+ 729	+ 33	+ 404	-	+ 4	+ 63	-	+ 64	+ 161	-	-	-
Insgesamt	i	+ 12 197	+ 21	+ 2 920	+ 864	+ 28	+ 3 254	+ 679	+ 257	+ 1 794	+ 1 042	- 7	+ 1 345
	m	+ 8 468	+ 1	+ 2 374	+ 505	+ 25	+ 1 968	+ 521	+ 230	+ 1 357	+ 770	+ 26	+ 691
	w	+ 3 729	+ 20	+ 546	+ 359	+ 3	+ 1 286	+ 158	+ 27	+ 437	+ 272	- 33	+ 654

22.2 Erwerbspersonen insgesamt

22.2.2 Ausländer

Gebiet Geschlecht	Bundes- gebiet	Schles- wig- Hol- stein	Hamburg	Nieder- sachsen	Bremen	Nord- rhein- West- falen	Hessen	Rhein- land- Pfalz	Baden- Würt- tem- berg	Bayern	Saar- land	Berlin (West)	
Zuzüge aus nebenstehenden Gebieten													
Deutsche Demokratische Republik	i	151	2	6	10	4	35	20	12	7	19	2	34
	m	110	-	5	7	3	30	12	8	6	12	2	25
	w	41	2	1	3	1	5	8	4	1	7	-	9
Berlin (Ost)	i	53	-	1	1	-	1	3	4	-	1	-	42
	m	38	-	-	1	-	-	3	4	-	1	-	29
	w	15	-	1	-	-	1	-	-	-	-	-	13
Ausland, einschl. unbekanntes Ausland	i	137 875	3 455	4 644	8 498	1 698	29 545	15 812	5 842	33 260	25 068	1 524	8 529
	m	101 139	2 402	3 280	6 275	1 246	21 441	11 285	4 089	25 814	18 359	1 148	5 800
	w	36 736	1 053	1 364	2 223	452	8 104	4 527	1 753	7 446	6 709	376	2 729
Ungeklärt und ohne Angabe	i	682	-	551	-	-	44	-	34	53	-	-	-
	m	599	-	483	-	-	40	-	23	53	-	-	-
	w	83	-	68	-	-	4	-	11	-	-	-	-
Insgesamt	i	138 761	3 457	5 202	8 509	1 702	29 625	15 835	5 892	33 320	25 088	1 526	8 605
	m	101 886	2 402	3 768	6 283	1 249	21 511	11 300	4 124	25 873	18 372	1 150	5 854
	w	36 875	1 055	1 434	2 226	453	8 114	4 535	1 768	7 447	6 716	376	2 751

Zuzüge aus nebenstehenden Gebieten

Deutsche Demokratische Republik	i m w	29 23 6	- - -	- - -	2 2 -	- - -	6 5 1	6 5 1	5 3 2	5 3 2	2 2 -	1 1 -	2 2 -
Berlin (Ost)	i m w	10 10 -	- - -	- - -	- - -	- - -	- - -	- - -	6 6 -	- - -	- - -	- - -	4 4 -
Ausland, einschl. unbekanntes Ausland	i m w	332 125 256 240 75 885	6 112 4 583 1 529	7 421 5 672 1 749	24 191 19 279 4 912	3 478 2 803 675	73 877 58 289 15 588	37 840 29 429 8 411	13 101 10 209 2 892	87 795 67 230 20 565	62 469 47 326 15 143	2 437 2 098 339	13 404 9 322 4 082
Ungeklärt und ohne Angabe	i m w	135 117 18	2 2 -	97 86 11	- - -	- - -	8 8 -	- - -	25 18 7	3 3 -	- - -	- - -	- - -
Insgesamt	i m w	332 299 256 390 75 909	6 114 4 585 1 529	7 518 5 758 1 760	24 193 19 281 4 912	3 478 2 803 675	73 891 58 302 15 589	37 846 29 434 8 412	13 137 10 236 2 901	87 803 67 236 20 567	62 471 47 328 15 143	2 438 2 099 339	13 410 9 328 4 082

Überschuß der Zu- (+) bzw. Fortzüge (-) gegenüber nebenstehenden Gebieten

Deutsche Demokratische Republik	i m w	+	122 87 35	+	2 - 2	+	6 5 1	+	8 5 3	+	4 3 1	+	29 25 4	+	14 7 7	+	7 5 2	+	2 3 1	+	17 10 7	+	1 1 -	+	32 23 9
Berlin (Ost)	i m w	+	43 28 15	+	- - -	+	1 1 1	+	1 - -	+	- - -	+	1 - 1	+	3 3 -	+	2 - -	+	- - -	+	1 1 -	+	- - -	+	38 25 13
Ausland, einschl. unbekanntes Ausland	i m w	-	194 250 155 101 39 149	-	2 657 2 181 476	-	2 777 2 392 385	-	15 693 13 004 2 689	-	1 780 1 557 223	-	44 332 36 848 7 484	-	22 028 18 144 3 884	-	7 259 6 120 1 139	-	54 535 41 416 13 119	-	37 401 28 967 8 434	-	913 950 37	-	4 875 3 522 1 353
Ungeklärt und ohne Angabe	i m w	+	547 482 65	-	2 2 -	+	454 397 57	-	- - -	+	- - -	+	36 32 4	-	9 5 4	+	50 50 -	-	- - -	-	- - -	-	- - -	-	- - -
Insgesamt	i m w	-	193 538 154 504 39 034	-	2 657 2 183 474	-	2 316 1 990 326	-	15 684 12 998 2 686	-	1 776 1 554 222	-	44 266 36 791 7 475	-	22 011 18 134 3 877	-	7 245 6 112 1 133	-	54 483 41 363 13 120	-	37 383 28 956 8 427	-	912 949 37	-	4 805 3 474 1 331

25 Wanderungen zwischen dem Bundesgebiet, der DDR und Berlin (Ost) 1975 nach Altersjahren und Familienstand

Alter am Jahresende von ... bis unter ... Jahren	Insgesamt		Ledig		Verheiratet		Verwitwet		Geschieden	
	insgesamt	männlich	zusammen	männlich	zusammen	männlich	zusammen	männlich	zusammen	männlich
<u>Zuzüge</u>										
unter 1	45	18	45	18	-	-	-	-	-	-
1 - 2	135	74	135	74	-	-	-	-	-	-
2 - 3	123	65	123	65	-	-	-	-	-	-
3 - 4	127	64	127	64	-	-	-	-	-	-
4 - 5	150	79	150	79	-	-	-	-	-	-
5 - 6	137	69	137	69	-	-	-	-	-	-
Zusammen	717	369	717	369	-	-	-	-	-	-
6 - 7	185	88	185	88	-	-	-	-	-	-
7 - 8	153	75	153	75	-	-	-	-	-	-
8 - 9	161	78	161	78	-	-	-	-	-	-
9 - 10	155	78	155	78	-	-	-	-	-	-
10 - 11	176	91	176	91	-	-	-	-	-	-
11 - 12	167	84	167	84	-	-	-	-	-	-
12 - 13	186	98	186	98	-	-	-	-	-	-
13 - 14	170	86	170	86	-	-	-	-	-	-
14 - 15	164	83	164	83	-	-	-	-	-	-
15 - 16	142	79	142	79	-	-	-	-	-	-
16 - 17	139	72	139	72	-	-	-	-	-	-
17 - 18	125	60	124	60	1	-	-	-	-	-
Zusammen	1 923	972	1 922	972	1	-	-	-	-	-
18 - 19	124	76	124	76	-	-	-	-	-	-
19 - 20	159	101	151	100	8	1	-	-	-	-
20 - 21	212	129	203	128	8	-	-	-	1	1
21 - 22	222	135	198	131	19	3	-	-	5	1
22 - 23	274	162	243	149	22	8	-	-	9	5
23 - 24	285	137	207	1 6	58	13	1	-	19	8
24 - 25	298	146	201	115	70	16	-	-	27	15
Zusammen	1 574	886	1 327	815	185	41	1	-	61	30
25 - 26	319	173	191	119	91	32	1	-	36	22
26 - 27	295	169	168	108	79	32	2	1	46	28
27 - 28	217	114	102	64	76	27	2	-	37	23
28 - 29	227	117	102	57	89	39	2	2	34	19
29 - 30	188	106	85	51	63	30	-	-	40	25
30 - 31	218	119	78	45	95	46	1	-	44	28
31 - 32	298	172	84	54	137	71	4	1	73	46
32 - 33	277	128	76	38	134	57	6	1	61	32
33 - 34	266	156	86	57	122	64	2	-	56	35
34 - 35	302	159	81	47	144	77	3	1	74	34
35 - 36	264	141	59	32	141	77	4	-	60	32
36 - 37	236	126	49	20	125	73	6	1	56	32
37 - 38	159	82	25	9	85	46	2	-	47	27
38 - 39	183	92	33	15	106	53	3	-	41	24
39 - 40	138	80	24	8	86	59	2	1	26	12
Zusammen	3 587	1 934	1 243	724	1 573	783	40	8	731	419
40 - 41	123	64	19	8	68	35	-	-	36	21
41 - 42	136	75	16	8	79	46	1	1	40	20
42 - 43	101	50	16	7	63	35	6	2	16	6
43 - 44	100	45	14	6	55	24	4	1	27	14
44 - 45	96	47	14	4	53	30	4	1	25	12
45 - 46	105	52	9	1	58	34	5	2	33	15
46 - 47	90	42	17	9	50	25	5	2	18	6
47 - 48	103	45	13	4	65	31	1	-	24	10
48 - 49	101	43	10	1	50	25	11	2	30	15
49 - 50	83	34	6	2	45	25	7	-	25	7
Zusammen	1 038	497	134	50	586	310	44	11	274	126

23 Wanderungen zwischen dem Bundesgebiet, der DDR und Berlin (Ost) 1975 nach Altersjahren und Familienstand

Alter am Jahresende von ... bis unter ... Jahren	Insgesamt		Ledig		Verheiratet		Verwitwet		Geschieden	
	insgesamt	männlich	zusammen	männlich	zusammen	männlich	zusammen	männlich	zusammen	männlich
Zuzüge										
50 - 51	93	36	13	2	45	20	13	-	22	14
51 - 52	88	36	18	4	40	17	8	1	22	14
52 - 53	89	30	17	4	42	18	15	3	15	5
53 - 54	100	30	13	2	47	18	20	2	20	8
54 - 55	111	24	20	2	46	15	24	-	21	7
55 - 56	134	30	19	2	48	18	35	1	32	9
56 - 57	107	20	13	2	51	18	30	-	13	-
57 - 58	94	17	11	2	36	11	34	2	13	2
58 - 59	88	20	8	-	37	16	29	-	14	4
59 - 60	96	15	9	2	49	12	29	-	9	1
60 - 61	464	39	49	3	164	27	202	7	49	2
61 - 62	835	52	96	5	268	35	360	7	111	5
62 - 63	742	62	90	7	274	43	294	4	84	8
63 - 64	587	73	49	1	238	56	236	9	64	7
64 - 65	526	75	37	3	241	61	219	7	29	4
Zusammen	4 154	559	462	41	1 626	385	1 548	43	518	90
65 - 66	640	207	52	9	340	178	200	14	48	6
66 - 67	812	385	44	13	473	323	237	31	58	18
67 - 68	681	263	48	4	372	214	223	30	38	15
68 - 69	546	233	38	5	282	191	187	25	39	12
69 - 70	550	218	39	6	262	165	219	37	30	10
70 - 71	439	179	36	10	197	141	186	23	20	5
71 - 72	409	160	31	5	190	125	172	28	16	2
72 - 73	347	103	28	5	129	79	167	16	23	3
73 - 74	386	128	27	2	144	89	197	32	18	5
74 - 75	360	138	27	4	118	75	186	48	29	11
75 - 76	301	111	18	1	93	58	170	47	20	5
76 - 77	264	79	21	4	78	51	155	22	10	2
77 - 78	233	72	13	1	53	32	153	35	14	4
78 - 79	215	66	13	2	55	31	135	30	12	3
79 - 80	173	58	14	-	41	31	112	26	6	1
80 - 81	154	44	4	1	31	19	114	23	5	1
81 - 82	155	35	10	-	20	13	117	22	8	-
82 - 83	137	33	12	1	14	7	106	22	5	3
83 - 84	99	28	6	1	18	13	73	14	2	-
84 - 85	113	31	8	-	19	13	84	18	2	-
85 - 86	79	17	5	-	12	10	60	7	2	-
86 - 87	61	20	5	-	11	7	42	12	3	1
87 - 88	60	19	5	-	8	6	46	12	1	1
88 - 89	40	8	5	-	2	2	33	6	-	-
89 - 90	36	9	1	-	2	2	33	7	-	-
Zusammen	7 290	2 644	510	74	2 964	1 875	3 407	587	409	108
90 und mehr	56	13	2	1	3	2	51	10	-	-
Insgesamt	20 339	7 874	6 317	3 046	6 938	3 396	5 091	659	1 993	773

23 Wanderungen zwischen dem Bundesgebiet, der DDR und Berlin (Ost) 1975 nach Altersjahren und Familienstand

Alter am Jahresende von ... bis unter ... Jahren	Insgesamt		Ledig		Verheiratet		Verwitwet		Geschieden	
	insgesamt	männlich	zusammen	männlich	zusammen	männlich	zusammen	männlich	zusammen	männlich
<u>Fortzüge</u>										
unter 1	1	-	1	-	-	-	-	-	-	-
1 - 2	2	1	2	1	-	-	-	-	-	-
2 - 3	1	1	1	1	-	-	-	-	-	-
3 - 4	3	1	3	1	-	-	-	-	-	-
4 - 5	1	1	1	1	-	-	-	-	-	-
5 - 6	2	1	2	1	-	-	-	-	-	-
Zusammen	10	5	10	5	-	-	-	-	-	-
6 - 7	4	3	4	3	-	-	-	-	-	-
7 - 8	2	-	2	-	-	-	-	-	-	-
8 - 9	4	3	4	3	-	-	-	-	-	-
9 - 10	5	3	5	3	-	-	-	-	-	-
10 - 11	-	-	-	-	-	-	-	-	-	-
11 - 12	3	2	3	2	-	-	-	-	-	-
12 - 13	2	1	2	1	-	-	-	-	-	-
13 - 14	4	4	4	4	-	-	-	-	-	-
14 - 15	2	-	2	-	-	-	-	-	-	-
15 - 16	4	3	4	3	-	-	-	-	-	-
16 - 17	7	7	7	7	-	-	-	-	-	-
17 - 18	2	-	2	-	-	-	-	-	-	-
Zusammen	39	26	39	26	-	-	-	-	-	-
18 - 19	11	6	10	6	1	-	-	-	-	-
19 - 20	11	4	11	4	-	-	-	-	-	-
20 - 21	14	8	14	8	-	-	-	-	-	-
21 - 22	7	5	7	5	-	-	-	-	-	-
22 - 23	8	2	7	2	1	-	-	-	-	-
23 - 24	6	4	6	4	-	-	-	-	-	-
24 - 25	10	7	6	4	3	2	-	-	1	1
Zusammen	67	36	61	33	5	2	-	-	1	1
25 - 26	9	5	3	2	3	2	-	-	3	1
26 - 27	15	11	11	10	3	1	-	-	1	-
27 - 28	9	7	5	5	1	-	-	-	3	2
28 - 29	7	5	2	2	3	2	1	-	1	1
29 - 30	9	5	5	3	2	1	1	-	1	1
30 - 31	7	4	5	3	1	1	-	-	1	-
31 - 32	15	12	4	4	8	6	1	-	2	2
32 - 33	10	6	4	3	4	1	1	1	1	1
33 - 34	11	7	2	1	9	6	-	-	-	-
34 - 35	15	13	7	7	8	6	-	-	-	-
35 - 36	9	7	2	2	4	3	-	-	3	2
36 - 37	13	9	5	3	5	3	1	1	2	2
37 - 38	14	10	2	1	9	7	-	-	3	2
38 - 39	19	11	4	3	11	6	-	-	4	2
39 - 40	11	8	3	3	6	4	-	-	2	1
Zusammen	173	120	64	52	77	49	5	2	27	17
40 - 41	5	3	-	-	4	2	-	-	1	1
41 - 42	6	4	2	1	4	3	-	-	-	-
42 - 43	8	3	1	1	7	2	-	-	-	-
43 - 44	10	6	1	-	9	6	-	-	-	-
44 - 45	8	4	3	2	2	1	-	-	3	1
45 - 46	6	5	-	-	3	3	-	-	3	2
46 - 47	11	6	1	-	6	3	1	1	3	2
47 - 48	10	4	1	-	6	3	1	1	2	-
48 - 49	9	6	4	2	3	2	-	-	2	2
49 - 50	11	4	2	1	7	3	-	-	2	-
Zusammen	84	45	15	7	51	28	2	2	16	8

23 Wanderungen zwischen dem Bundesgebiet, der DDR und Berlin (Ost) 1975 nach Altersjahren und Familienstand

Alter am Jahresende von ... bis unter ... Jahren	Insgesamt		Ledig		Verheiratet		Verwitwet		Geschieden	
	insgesamt	männlich	zusammen	männlich	zusammen	männlich	zusammen	männlich	zusammen	männlich
Fortzüge										
50 - 51	8	5	2	1	4	3	-	-	2	1
51 - 52	7	4	2	-	3	2	-	-	2	2
52 - 53	5	2	1	-	1	1	2	-	1	1
53 - 54	15	6	1	-	9	4	1	-	4	2
54 - 55	8	4	-	-	6	4	1	-	1	-
55 - 56	7	4	1	-	3	2	1	-	2	2
56 - 57	12	1	-	-	6	1	3	-	3	-
57 - 58	5	1	-	-	3	1	1	-	1	-
58 - 59	6	3	-	-	3	2	2	-	1	1
59 - 60	9	2	2	-	7	2	-	-	-	-
60 - 61	44	5	5	2	27	3	10	2	2	-
61 - 62	62	3	6	1	33	2	19	-	4	-
62 - 63	49	6	6	-	24	5	13	-	6	1
63 - 64	49	2	4	-	23	2	19	-	3	-
64 - 65	44	5	1	-	23	5	13	-	7	-
Zusammen	330	53	31	4	175	39	85	2	39	10
65 - 66	51	19	3	1	31	17	14	1	3	-
66 - 67	52	22	2	-	34	21	13	1	3	-
67 - 68	58	18	3	-	30	16	21	1	4	1
68 - 69	42	16	4	1	24	15	11	-	3	-
69 - 70	69	28	2	-	36	22	26	4	5	2
70 - 71	50	18	3	-	28	16	18	2	1	-
71 - 72	52	12	6	-	20	9	22	2	4	1
72 - 73	39	22	2	-	21	17	12	2	4	3
73 - 74	42	19	1	-	19	13	20	6	2	-
74 - 75	29	8	5	1	10	6	12	1	2	-
75 - 76	29	9	1	-	8	4	18	5	2	-
76 - 77	19	4	-	-	8	2	9	2	2	-
77 - 78	22	7	-	-	6	3	13	3	3	1
78 - 79	20	7	3	-	4	3	13	4	-	-
79 - 80	20	6	2	-	4	3	14	3	-	-
80 - 81	16	2	-	-	3	1	12	1	1	-
81 - 82	19	4	1	-	3	1	14	3	1	-
82 - 83	20	5	-	-	3	3	17	2	-	-
83 - 84	11	4	1	-	1	1	8	3	1	-
84 - 85	13	2	-	-	3	1	10	1	-	-
85 - 86	10	3	-	-	2	2	8	1	-	-
86 - 87	6	4	-	-	1	1	5	3	-	-
87 - 88	1	1	-	-	1	1	-	-	-	-
88 - 89	3	1	-	-	-	-	3	1	-	-
89 - 90	1	-	-	-	-	-	-	-	1	-
Zusammen	694	241	39	3	300	178	313	52	42	8
90 und mehr	7	2	-	-	-	-	7	2	-	-
Insgesamt	1 404	528	259	130	608	296	412	58	125	44

24 Wanderungen innerhalb des Bundesgebietes 1975 nach Herkunfts- bzw. Zielländern

24.1 Personen insgesamt

Zielland		Insgesamt	Schles- wig- Hol- stein	Hamburg	Nieder- sachsen	Bremen	Nord- rhein- West- falen	Hessen	Rhein- land- Pfalz	Baden- Würt- tem- berg	Bayern	Saar- land	Berlin (West)
Herkunftsland													
Zuzüge aus nebenstehenden Ländern ¹⁾													
Schleswig-Holstein	i	172 598	117 241	20 520	11 398	1 459	8 522	2 878	1 343	3 557	3 459	310	1 911
	m	93 397	61 929	11 147	6 681	957	5 024	1 576	788	1 994	2 000	174	1 127
	w	79 201	55 312	9 373	4 717	502	3 498	1 302	555	1 563	1 459	136	784
Hamburg	i	53 809	25 094	-	14 955	865	4 497	2 033	615	2 190	2 376	136	1 048
	m	29 054	13 267	-	7 980	525	2 571	1 133	343	1 171	1 368	78	618
	w	24 755	11 827	-	6 975	340	1 926	900	272	1 019	1 008	58	430
Niedersachsen	i	359 082	11 547	12 556	248 561	13 893	35 288	10 340	3 253	8 488	8 868	523	5 765
	m	192 103	6 920	7 024	129 807	7 950	19 807	5 549	1 820	4 583	4 983	309	3 551
	w	166 979	4 627	5 532	118 754	5 943	15 481	4 791	1 433	3 905	3 885	214	2 414
Bremen	i	26 864	1 889	989	17 000	858	2 452	961	359	904	934	56	462
	m	15 051	1 289	581	9 076	530	1 463	573	221	502	515	29	272
	w	11 813	600	408	7 924	328	989	388	138	402	419	27	190
Nordrhein-Westfalen	i	690 202	10 424	5 290	36 884	3 068	538 945	22 908	21 406	20 920	21 424	2 025	6 908
	m	372 880	6 175	3 105	20 851	1 846	288 370	12 436	11 658	11 318	11 832	1 196	4 093
	w	317 322	4 249	2 185	16 033	1 222	250 575	10 472	9 748	9 602	9 592	829	2 815
Hessen	i	295 839	3 032	1 906	9 525	1 014	19 617	212 698	12 969	15 402	15 264	1 392	3 020
	m	160 765	1 683	1 143	5 335	617	11 528	113 356	7 309	8 474	8 682	838	1 800
	w	135 074	1 349	763	4 190	397	8 089	99 342	5 660	6 928	6 582	554	1 220
Rheinland-Pfalz	i	194 931	1 360	769	3 436	366	21 133	16 462	122 914	14 956	6 730	5 399	1 406
	m	104 421	818	454	2 025	229	11 917	9 226	63 481	8 446	3 893	3 050	882
	w	90 510	542	315	1 411	137	9 216	7 236	59 433	6 510	2 837	2 349	524
Baden-Württemberg	i	537 714	3 858	2 348	8 101	1 134	19 990	17 162	14 603	425 414	37 869	2 610	4 625
	m	288 470	2 179	1 314	4 575	635	11 522	9 497	8 476	224 477	21 415	1 616	2 764
	w	249 244	1 679	1 034	3 526	499	8 468	7 665	6 127	200 937	16 454	994	1 861
Bayern	i	560 983	3 417	2 317	7 510	943	18 297	13 991	5 658	31 840	471 539	1 220	4 251
	m	294 690	2 039	1 437	4 354	565	11 027	8 059	3 299	18 090	242 545	744	2 531
	w	266 293	1 378	880	3 156	378	7 270	5 932	2 359	13 750	228 994	476	1 720
Saarland	i	46 647	422	190	674	87	2 763	2 001	5 738	3 226	1 936	29 137	473
	m	25 208	260	110	424	44	1 728	1 140	3 120	1 928	1 226	14 912	316
	w	21 439	162	80	250	43	1 035	861	2 618	1 298	710	14 225	157
Berlin (West)	i	44 962	3 116	1 897	9 055	774	9 346	5 180	1 636	5 417	8 160	381	-
	m	24 972	1 758	1 048	4 908	458	5 392	2 834	934	3 030	4 360	250	-
	w	19 990	1 358	849	4 147	316	3 954	2 346	702	2 387	3 800	131	-
Insgesamt	i	2 983 631	181 400	48 782	367 099	24 461	680 850	306 614	190 494	532 314	578 559	43 189	29 869
	m	1 601 011	98 317	27 363	196 016	14 356	370 349	165 379	101 449	284 013	302 819	23 196	17 754
	w	1 382 620	83 083	21 419	171 083	10 105	310 501	141 235	89 045	248 301	275 740	19 993	12 115

Überschuß der Zu- (+) bzw. Fortzüge (-) gegenüber nebenstehenden Ländern

Schleswig-Holstein	i		x	-	4 574	-	149	-	430	-	1 902	-	154	-	17	-	301	+	42	-	112	-	1 205	
	m		x	-	2 120	-	239	-	332	-	1 151	-	107	-	30	-	185	-	39	-	86	-	631	
	w		x	-	2 454	+	90	-	98	-	751	-	47	+	13	-	116	+	81	-	26	-	574	
Hamburg	i		+	4 574		x	+	2 399	-	124	-	793	+	127	-	154	-	158	+	59	-	54	-	849
	m		+	2 120		x	+	956	-	56	-	534	-	10	-	111	-	143	-	69	-	32	-	430
	w		+	2 454		x	+	1 443	-	68	-	259	+	137	-	43	-	15	+	128	-	22	-	419
Niedersachsen	i		+	149	-	2 399		x	-	3 107	-	1 596	+	815	-	183	+	387	+	1 358	-	151	-	3 290
	m		+	239	-	956		x	-	1 126	-	1 044	+	214	-	205	+	8	+	629	-	115	-	1 557
	w		-	90	-	1 443		x	-	1 981	-	552	+	601	+	22	+	379	+	729	-	36	-	1 733
Bremen	i		+	430	+	124	+	3 107		x	-	616	-	53	-	7	-	230	-	9	-	31	-	312
	m		+	332	+	56	+	1 126		x	-	383	-	44	-	8	-	133	-	50	-	15	-	186
	w		+	98	+	68	+	1 981		x	-	233	-	9	+	1	-	97	+	41	-	16	-	126
Nordrhein-Westfalen	i		+	1 902	+	793	+	1 596	+	616		x	+	3 291	+	273	+	930	+	3 127	-	738	-	2 438
	m		+	1 151	+	534	+	1 044	+	383		x	+	908	-	259	-	1 204	+	805	-	532	-	1 299
	w		+	751	+	259	+	552	+	233		x	+	2 383	+	532	+	1 134	+	2 322	-	206	-	1 139
Hessen	i		+	154	-	127	-	815	+	53	-	3 291		x	-	3 493	-	1 760	+	1 273	-	609	-	2 160
	m		+	107	-	10	-	214	+	44	-	908		x	-	1 917	-	1 023	+	623	-	302	-	1 034
	w		+	47	-	137	-	601	+	9	-	2 383		x	-	1 576	-	737	+	650	-	307	-	1 126
Rheinland-Pfalz	i		+	17	+	154	+	183	+	7	-	273	+	3 493		x	+	353	+	1 072	-	339	-	230
	m		+	30	+	111	+	205	+	8	+	259	+	1 917		x	-	30	+	594	-	70	-	52
	w		-	13	+	43	-	22	-	1	-	532	+	1 576		x	+	383	+	478	-	269	-	178
Baden-Württemberg	i		+	301	+	158	-	387	+	230	-	930	+	1 760	-	353		x	+	6 029	-	616	-	792
	m		+	185	+	143	-	8	+	133	+	204	+	1 023	+	30		x	+	3 325	-	312	-	66
	w		+	116	+	15	-	379	+	97	-	1 134	+	737	-	383		x	+	2 704	-	304	-	726
Bayern	i		-	42	-	59	-	1 358	+	9	-	3 127	-	1 273	-	1 072	-	6 029		x	-	716	-	3 909
	m		+	39	+	69	-	629	+	50	-	805	-	623	-	594	-	3 325		x	-	482	-	1 764
	w		-	81	-	128	-	729	-	41	-	2 322	-	650	-	478	-	2 704		x	-	234	-	2 145
Saarland	i		+	112	+	54	+	151	+	31	+	738	+	609	+	339	+	616	+	716		x	+	92
	m		+	86	+	32	+	115	+	15	+	532	+	302	+	70	+	312	+	482		x	+	66
	w		+	26	+	22	+	36	+	16	+	206	+	307	+	269	+	304	+	234		x	+	26
Berlin (West)	i		+	1 205	+	849	+	3 290	+	312	+	2 438	+	2 160	+	230	+	792	+	3 909	-	92		x
	m		+	631	+	430	+	1 557	+	186	+	1 299	+	1 034	+	52	+	266	+	1 829	-	66		x
	w		+	574	+	419	+	1 733	+	126	+	1 139	+	1 126	+	178	+	526	+	2 080	-	26		x
Insgesamt	i		+	8 802	-	5 027	+	8 017	-	2 403	-	9 352	+	10 775	-	4 437	-	5 400	+	17 576	-	3 458	-	15 093
	m		+	4 920	-	1 691	+	3 913	-	695	-	2 531	+	4 614	-	2 972	-	4 457	+	8 129	-	2 012	-	7 218
	w		+	3 882	-	3 336	+	4 104	-	1 708	-	6 821	+	6 161	-	1 465	-	943	+	9 447	-	1 446	-	7 875

1) In den Fällen, in denen Herkunfts- und Zielland übereinstimmen, handelt es sich um die Zuzüge nach einer anderen Gemeinde innerhalb der Länder.

24. Wanderungen innerhalb des Bundesgebietes 1975 nach Herkunfts- bzw. Zielländern

24.1.1 Deutsche

Zielland	Insgesamt	Schles- wig- Hol- stein	Hamburg	Nieder- sachsen	Bremen	Nord- rhein- West- falen	Hessen	Rhein- land- Pfalz	Baden- Würt- tem- berg	Bayern	Saar- land	Berlin (West)
Herkunftsland												
Zuzüge aus nebenstehenden Ländern												
Schleswig-Holstein	i 51 738	-	18 588	10 973	1 348	8 093	2 723	1 297	3 386	3 233	302	1 795
	m 29 098	-	9 903	6 398	874	4 729	1 469	766	1 891	1 846	172	1 050
	w 22 640	-	8 685	4 575	474	3 364	1 254	531	1 495	1 387	130	745
Hamburg	i 50 126	23 678	-	14 181	776	4 045	1 778	564	2 034	2 031	124	915
	m 26 478	12 300	-	7 446	452	2 248	968	309	1 072	1 098	68	517
	w 23 648	11 378	-	6 735	324	1 797	810	255	962	933	56	398
Niedersachsen	i 101 646	11 003	11 146	-	12 962	32 051	9 533	3 053	7 836	8 179	464	5 419
	m 56 041	6 510	5 998	-	7 303	17 503	5 035	1 684	4 149	4 489	265	3 105
	w 45 605	4 493	5 148	-	5 659	14 548	4 498	1 369	3 687	3 690	199	2 314
Bremen	i 24 527	1 756	891	16 252	-	2 189	893	334	858	868	52	434
	m 13 444	1 169	503	8 573	-	1 269	514	201	469	468	27	251
	w 11 083	587	388	7 679	-	920	379	133	389	400	25	183
Nordrhein-Westfalen	i 139 488	10 014	4 773	34 562	2 796	-	20 695	19 884	19 097	19 521	1 732	6 414
	m 76 406	5 881	2 754	19 163	1 632	-	10 918	10 615	10 143	10 513	959	3 728
	w 63 082	4 133	2 019	15 299	1 164	-	9 777	9 269	8 954	9 008	773	2 686
Hessen	i 72 630	2 852	1 651	8 699	791	16 117	-	11 466	13 653	13 462	1 216	2 723
	m 39 718	1 547	942	4 718	456	8 851	-	6 231	7 279	7 401	702	1 591
	w 32 912	1 305	709	3 981	335	7 266	-	5 235	6 374	6 061	514	1 132
Rheinland-Pfalz	i 65 039	1 305	668	3 182	332	18 808	14 662	-	13 417	6 245	5 130	1 290
	m 36 036	778	374	1 842	204	10 229	7 939	-	7 404	3 585	2 877	804
	w 29 003	527	294	1 340	128	8 579	6 723	-	6 013	2 660	2 253	486
Baden-Württemberg	i 99 611	3 594	2 100	7 327	1 034	17 186	15 097	12 917	-	33 756	2 394	4 206
	m 55 156	1 983	1 161	4 019	564	9 484	8 095	7 363	-	18 534	1 478	2 475
	w 44 455	1 611	939	3 308	470	7 702	7 002	5 554	-	15 222	916	1 731
Bayern	i 75 989	3 052	1 897	6 478	800	14 196	12 025	5 005	27 901	-	961	3 674
	m 42 206	1 778	1 111	3 563	458	7 830	6 658	2 822	15 315	-	548	2 123
	w 33 783	1 274	786	2 915	342	6 366	5 367	2 183	12 586	-	413	1 551
Saarland	i 15 496	408	168	615	81	2 148	1 821	5 466	2 904	1 509	-	376
	m 8 654	251	94	376	40	1 181	1 014	2 925	1 671	870	-	232
	w 6 842	157	74	239	41	967	807	2 541	1 233	639	-	144
Berlin (West)	i 42 340	2 982	1 750	8 758	720	8 749	4 914	1 546	5 073	7 500	348	-
	m 23 127	1 656	948	4 707	417	4 998	2 651	874	2 810	3 841	225	-
	w 19 213	1 326	802	4 051	303	3 751	2 263	672	2 263	3 659	123	-
Insgesamt	i 738 630	60 644	43 632	111 027	21 640	123 582	84 141	61 532	96 159	96 304	12 723	27 246
	m 406 364	33 853	23 788	60 905	12 400	68 322	45 261	33 790	52 203	52 645	7 321	15 876
	w 332 266	26 791	19 844	50 122	9 240	55 260	38 880	27 742	43 956	43 659	5 402	11 370

Überschuß der Zu- (+) bzw. Fortzüge (-) gegenüber nebenstehenden Ländern

Schleswig-Holstein	i		x - 5 090 -	30 -	408 -	1 921 -	129 -	8 -	208 +	181 -	106 -	1 187
	m		x - 2 397 -	112 -	295 -	1 152 -	78 -	12 -	92 +	68 -	79 -	606
	w		x - 2 693 +	82 -	113 -	769 -	51 +	4 -	116 +	113 -	27 -	581
Hamburg	i	+	5 090	x + 3 035 -	115 -	728 +	127 -	104 -	66 +	134 -	44 -	835
	m	+	2 397	x + 1 448 -	51 -	506 +	26 -	65 -	89 -	13 -	26 -	431
	w	+	2 693	x + 1 587 -	64 -	222 +	101 -	39 +	23 +	147 -	18 -	404
Niedersachsen	i	+	30 - 3 035	x - 3 290 -	2 511 +	834 -	129 +	509 +	1 701 -	151 -	3 339	
	m	+	112 - 1 448	x - 1 270 -	1 760 +	317 -	158 +	130 +	926 -	111 -	1 602	
	w	-	82 - 1 587	x - 2 020 -	751 +	517 +	29 +	379 +	775 -	40 -	1 737	
Bremen	i	+	408 +	115 + 3 290	x -	607 +	102 +	2 -	176 +	68 -	29 -	286
	m	+	295 +	51 + 1 270	x -	363 +	58 -	3 -	95 +	10 -	13 -	166
	w	+	113 +	64 + 2 020	x -	244 +	44 +	5 -	81 +	58 -	16 -	120
Nordrhein-Westfalen	i	+	1 921 +	728 + 2 511 +	607	x + 4 578 +	1 076 +	1 911 +	5 325 -	416 -	2 335	
	m	+	1 152 +	506 + 1 760 +	363	x + 2 067 +	386 +	659 +	2 683 -	222 -	1 270	
	w	+	769 +	222 + 751 +	244	x + 2 511 +	690 +	1 252 +	2 642 -	194 -	1 065	
Hessen	i	+	129 -	127 - 834 -	102 -	4 578	x -	3 196 -	1 444 +	1 437 -	605 -	2 191
	m	+	78 -	26 - 317 -	58 -	2 067	x -	1 708 -	816 +	743 -	312 -	1 060
	w	+	51 -	101 - 517 -	44 -	2 511	x -	1 488 -	628 +	694 -	293 -	1 131
Rheinland-Pfalz	i	+	8 +	104 + 129 -	2 -	1 076 + 3 196	x +	500 +	1 240 -	336 -	256	
	m	+	12 +	65 + 158 +	3 -	386 + 1 708	x +	41 +	763 -	48 -	70	
	w	-	4 +	39 - 29 -	5 -	690 + 1 488	x +	459 +	477 -	288 -	186	
Baden-Württemberg	i	+	208 +	66 - 509 +	176 -	1 911 + 1 444 -	500	x + 5 855 -	510 -	867		
	m	+	92 +	89 - 130 +	95 -	659 + 816 -	41	x + 3 219 -	193 -	335		
	w	+	116 -	23 - 379 +	81 -	1 252 + 628 -	459	x + 2 636 -	317 -	532		
Bayern	i	-	181 -	134 - 1 701 -	68 -	5 325 - 1 437 -	1 240 -	5 855	x -	548 -	3 826	
	m	-	68 +	13 - 926 -	10 -	2 683 - 743 -	763 -	3 219	x -	322 -	1 718	
	w	-	113 -	147 - 775 -	58 -	2 642 - 694 -	477 -	2 636	x -	226 -	2 108	
Saarland	i	+	106 +	44 + 151 +	29 +	416 + 605 +	336 +	510 +	548	x +	28	
	m	+	79 +	26 + 111 +	13 +	222 + 312 +	48 +	193 +	322	x +	7	
	w	+	27 +	18 + 40 +	16 +	194 + 293 +	288 +	317 +	226	x +	21	
Berlin (West)	i	+	1 187 +	835 + 3 339 +	286 +	2 335 + 2 191 +	256 +	867 +	3 826 -	28	x	
	m	+	606 +	431 + 1 602 +	166 +	1 270 + 1 060 +	70 +	335 +	1 718 -	7	x	
	w	+	581 +	404 + 1 737 +	120 +	1 065 + 1 131 +	186 +	532 +	2 108 -	21	x	
Insgesamt	i	+	8 906 -	6 494 + 9 381 -	2 887 -	15 906 + 11 511 -	3 507 -	3 452 + 20 315 -	2 773 - 15 094			
	m	+	4 755 -	2 690 + 4 864 -	1 044 -	8 084 + 5 543 -	2 246 -	2 953 + 10 439 -	1 333 - 7 251			
	w	+	4 151 -	3 804 + 4 517 -	1 843 -	7 822 + 5 968 -	1 261 -	499 + 9 876 -	1 440 - 7 843			

24 Wanderungen innerhalb des Bundesgebietes 1975 nach Herkunfts- bzw. Zielländern
24.1.2 Ausländer

Zielland Herkunftsland		Insgesamt	Schles- wig- Hol- stein	Hamburg	Nieder- sachsen	Bremen	Nord- rhein- West- falen	Hessen	Rhein- land- Pfalz	Baden- Würt- tem- berg	Bayern	Saar- land	Berlin (West)
Zuzüge aus nebenstehenden Ländern													
Schleswig-Holstein	i	3 619	-	1 932	425	111	429	155	46	171	226	8	116
	m	2 370	-	1 244	283	83	295	107	22	103	154	2	77
	w	1 249	-	688	142	28	134	48	24	68	72	6	39
Hamburg	i	3 683	1 416	-	774	89	452	255	51	156	345	12	133
	m	2 576	967	-	534	73	323	165	34	99	270	10	101
	w	1 107	449	-	240	16	129	90	17	57	75	2	32
Niedersachsen	i	8 875	544	1 410	-	931	3 237	807	200	652	689	59	346
	m	6 255	410	1 026	-	647	2 304	514	136	434	494	44	246
	w	2 620	134	384	-	284	933	293	64	218	195	15	100
Bremen	i	1 479	133	98	748	-	263	68	25	46	66	4	28
	m	1 077	120	78	503	-	194	59	20	33	47	2	21
	w	402	13	20	245	-	69	9	5	13	19	2	7
Nordrhein-Westfalen	i	11 769	410	517	2 322	272	-	2 213	1 522	1 823	1 903	293	494
	m	8 104	294	351	1 588	214	-	1 518	1 043	1 175	1 319	237	365
	w	3 665	116	166	734	58	-	695	479	648	584	56	129
Hessen	i	10 511	180	255	826	223	3 500	-	1 503	1 749	1 802	176	297
	m	7 691	136	201	617	161	2 677	-	1 078	1 195	1 281	136	209
	w	2 820	44	54	209	62	823	-	425	554	521	40	88
Rheinland-Pfalz	i	6 978	55	101	254	34	2 325	1 800	-	1 539	485	269	116
	m	4 904	40	80	183	25	1 688	1 287	-	1 042	308	173	78
	w	2 074	15	21	71	9	637	513	-	497	177	96	38
Baden-Württemberg	i	12 689	264	248	774	100	2 804	2 065	1 686	-	4 113	216	419
	m	8 837	196	153	556	71	2 038	1 402	1 113	-	2 881	138	289
	w	3 852	68	95	218	29	766	663	573	-	1 232	78	130
Bayern	i	13 455	365	420	1 032	143	4 101	1 966	653	3 939	-	259	577
	m	9 939	261	326	791	107	3 197	1 401	477	2 775	-	196	408
	w	3 516	104	94	241	36	904	565	176	1 164	-	63	169
Saarland	i	2 014	14	22	59	6	615	180	322	427	-	-	97
	m	1 642	9	16	48	4	547	126	195	257	-	-	84
	w	372	5	6	11	2	68	54	77	65	-	-	13
Berlin (West)	i	2 622	134	147	297	54	597	266	90	344	660	33	-
	m	1 845	102	100	201	41	394	183	60	220	519	25	-
	w	777	32	47	96	13	203	83	30	124	141	8	-
Insgesamt	i	77 694	3 515	5 150	7 511	1 963	18 323	9 775	6 048	10 741	10 716	1 329	2 623
	m	55 240	2 535	3 575	5 304	1 426	13 657	6 762	4 178	7 333	7 629	963	1 878
	w	22 454	980	1 575	2 207	537	4 666	3 013	1 870	3 408	3 087	366	745

Überschuß der Zu- (+) bzw. Fortzüge (-) gegenüber nebenstehenden Ländern

Schleswig-Holstein	i		x	+ 516	- 119	- 22	+ 19	- 25	- 9	- 93	- 139	- 6	- 18
	m		x	+ 277	- 127	- 37	+ 1	- 29	- 18	- 93	- 107	- 7	- 25
	w		x	+ 239	+ 8	+ 15	+ 18	+ 4	+ 9	-	- 32	+ 1	+ 7
Hamburg	i		- 516	x	- 636	- 9	- 65	-	- 50	- 92	- 75	- 10	- 14
	m		- 277	x	- 492	- 5	- 28	-	- 46	- 54	- 56	- 6	- 1
	w		- 239	x	- 144	- 4	- 37	+ 36	- 4	- 38	- 19	- 4	- 15
Niedersachsen	i		+ 119	+ 636	x	+ 183	+ 915	- 19	- 54	- 122	- 343	-	+ 49
	m		+ 127	+ 492	x	+ 144	+ 716	- 103	- 47	- 122	-	- 4	+ 45
	w		- 8	+ 144	x	+ 39	+ 199	+ 84	- 7	-	- 46	+ 4	+ 4
Bremen	i		+ 22	+ 9	- 183	x	- 9	- 155	- 9	- 54	- 77	- 2	- 26
	m		+ 37	+ 5	- 144	x	- 20	- 102	- 5	- 38	- 60	- 2	- 20
	w		- 15	+ 4	- 39	x	+ 11	- 53	- 4	- 16	- 17	-	- 6
Nordrhein-Westfalen	i		- 19	+ 65	- 915	+ 9	x	- 287	- 803	- 981	- 2 198	- 322	- 103
	m		- 1	+ 28	- 716	+ 20	x	- 159	- 645	- 863	- 1 878	- 310	- 29
	w		- 18	+ 37	- 199	- 11	x	- 128	- 158	- 118	- 320	- 12	- 74
Hessen	i		+ 25	-	+ 19	+ 155	+ 1 287	x	- 297	- 316	- 164	- 4	+ 31
	m		+ 29	+ 36	+ 103	+ 102	+ 1 159	x	- 209	- 207	- 120	+ 10	+ 26
	w		- 4	- 36	- 84	+ 53	+ 128	x	- 88	- 109	- 44	- 14	+ 5
Rheinland-Pfalz	i		+ 9	+ 50	+ 54	+ 9	+ 803	+ 297	x	- 147	- 168	- 3	+ 26
	m		+ 18	+ 46	+ 47	+ 5	+ 645	+ 209	x	- 71	- 169	- 22	+ 18
	w		- 9	+ 4	+ 7	+ 4	+ 158	+ 88	x	- 76	+ 1	+ 19	+ 8
Baden-Württemberg	i		+ 93	+ 92	+ 122	+ 54	+ 981	+ 316	+ 147	x	+ 174	- 106	+ 75
	m		+ 93	+ 54	+ 122	+ 38	+ 863	+ 207	+ 71	x	+ 106	- 119	+ 69
	w		-	+ 38	-	+ 16	+ 118	+ 109	+ 76	x	+ 68	+ 13	+ 6
Bayern	i		+ 139	+ 75	+ 343	+ 77	+ 2 198	+ 164	+ 168	- 174	x	- 168	- 83
	m		+ 107	+ 56	+ 297	+ 60	+ 1 878	+ 120	+ 169	- 106	x	- 160	- 111
	w		+ 32	+ 19	+ 46	+ 17	+ 320	+ 44	- 1	- 68	x	- 8	+ 28
Saarland	i		+ 6	+ 10	-	+ 2	+ 322	+ 4	+ 3	+ 106	+ 168	x	+ 64
	m		+ 7	+ 6	-	+ 2	+ 310	+ 10	+ 22	+ 119	+ 160	x	+ 59
	w		- 1	+ 4	- 4	-	+ 12	+ 14	- 19	- 13	+ 8	x	+ 5
Berlin (West)	i		+ 18	- 14	- 49	+ 26	+ 103	- 31	- 26	- 75	+ 83	- 64	x
	m		+ 25	- 1	- 45	+ 20	+ 29	- 26	- 18	- 69	+ 111	- 59	x
	w		- 7	+ 15	- 4	+ 6	+ 74	- 5	- 8	- 6	- 28	- 5	x
Insgesamt	i		- 104	+ 1 467	- 1 364	+ 484	+ 6 554	- 736	- 930	- 1 948	- 2 739	- 685	+ 1
	m		+ 165	+ 999	- 951	+ 349	+ 5 553	- 929	- 726	- 1 504	- 2 310	- 679	+ 33
	w		- 269	+ 468	- 413	+ 135	+ 1 001	+ 193	- 204	- 444	- 429	- 6	+ 32

24 Wanderungen innerhalb des Bundesgebietes 1975 nach Herkunfts- bzw. Zielländern

24.2 Erwerbspersonen insgesamt

Zielland		Insgesamt	Schles- wig- Hol- stein	Hamburg	Nieder- sachsen	Bremen	Nord- rhein- West- falen	Hessen	Rhein- land Pfalz	Baden- Würt- tem- berg	Bayern	Saar- land	Berlin (West)
Herkunftsland													
Zuzüge aus nebenstehenden Ländern ¹⁾													
Schleswig-Holstein	i	98 337	64 630	12 743	6 770	1 020	5 212	1 610	835	2 095	2 209	175	1 038
	m	63 890	41 471	7 960	4 728	772	3 669	1 047	584	1 365	1 505	123	666
	w	34 447	23 159	4 783	2 042	248	1 543	563	251	730	704	52	372
Hamburg	i	31 415	14 828	-	8 385	545	2 750	1 194	350	1 224	1 447	76	616
	m	20 192	9 253	-	5 402	390	1 905	781	235	784	982	56	404
	w	11 223	5 575	-	2 983	155	845	413	115	440	465	20	212
Niedersachsen	i	200 509	7 035	7 739	137 284	8 563	19 381	5 610	1 758	4 660	5 075	299	3 105
	m	127 355	5 029	4 943	85 319	5 702	13 059	3 511	1 215	2 926	3 413	210	2 028
	w	73 154	2 006	2 796	51 965	2 861	6 322	2 099	543	1 734	1 662	89	1 077
Bremen	i	15 341	1 331	593	9 244	552	1 471	557	212	538	559	33	251
	m	10 390	1 050	407	6 083	396	1 036	386	148	347	357	21	159
	w	4 951	281	186	3 161	156	435	171	64	191	202	12	92
Nordrhein-Westfalen	i	372 513	6 517	3 428	20 440	1 898	289 375	11 931	10 863	11 119	11 997	1 123	3 822
	m	243 928	4 649	2 324	13 933	1 331	188 027	7 826	7 349	7 187	7 946	814	2 542
	w	128 585	1 868	1 104	6 507	567	101 348	4 105	3 514	3 932	4 051	309	1 280
Hessen	i	167 217	1 723	1 259	5 117	607	11 282	120 151	7 265	8 578	8 759	830	1 646
	m	107 333	1 149	851	3 279	431	7 959	75 498	4 867	5 639	5 967	585	1 108
	w	59 884	574	408	1 838	176	3 323	44 653	2 398	2 939	2 792	245	538
Rheinland-Pfalz	i	109 756	911	506	1 855	240	11 930	9 591	68 156	8 815	3 989	2 951	812
	m	69 690	642	344	1 347	173	7 955	6 224	41 986	5 712	2 777	1 976	554
	w	40 066	269	162	508	67	3 975	3 367	26 170	3 103	1 212	975	258
Baden-Württemberg	i	316 074	2 423	1 573	4 690	720	11 725	10 080	8 761	249 010	22 894	1 607	2 591
	m	194 595	1 574	975	3 089	468	7 957	6 489	5 948	150 823	15 064	1 113	1 735
	w	121 479	849	598	1 601	252	3 768	3 591	2 813	98 187	7 830	494	856
Bayern	i	323 001	2 267	1 597	4 511	642	11 108	8 372	3 354	19 219	268 720	726	2 485
	m	198 649	1 559	1 112	3 099	456	7 823	5 494	2 333	12 574	162 057	498	1 644
	w	124 352	708	485	1 412	186	3 285	2 878	1 021	6 645	106 663	228	841
Saarland	i	25 022	275	125	435	63	1 470	1 204	3 089	1 923	1 236	14 891	311
	m	16 262	200	81	307	36	1 000	775	1 985	1 255	880	9 528	215
	w	8 760	75	44	128	27	470	429	1 104	668	356	5 363	96
Berlin (West)	i	23 423	1 611	1 211	4 532	469	5 053	2 580	826	2 843	4 072	226	-
	m	15 664	1 067	777	2 994	324	3 504	1 702	577	1 880	2 675	164	-
	w	7 759	544	434	1 538	145	1 549	878	249	963	1 397	62	-
Insgesamt	i	1 682 608	103 551	30 774	203 263	15 319	370 757	172 880	105 469	310 024	330 957	22 937	16 677
	m	1 067 948	67 643	19 774	129 580	10 479	243 894	109 733	67 227	189 852	203 623	15 088	11 055
	w	614 660	35 908	11 000	73 683	4 840	126 863	63 147	38 242	120 172	127 334	7 849	5 622

Überschuß der Zu- (+) bzw. Fortzüge (-) gegenüber nebenstehenden Ländern

Schleswig-Holstein	i		x - 2 085	-	265	-	311	- 1 305	-	113	-	76	-	328	-	58	-	100	-	573		
	m		x - 1 293	-	301	-	278	-	980	-	102	-	58	-	209	-	54	-	77	-	401	
	w		x - 792	+	36	-	33	-	325	-	11	-	18	-	119	-	4	-	23	-	172	
Hamburg	i		+ 2 085	x +	646	-	48	-	678	-	65	-	156	-	349	-	150	-	49	-	595	
	m		+ 1 293	x +	459	-	17	-	419	-	70	-	109	-	191	-	130	-	25	-	373	
	w		+ 792	x +	187	-	31	-	259	+	5	-	47	-	158	-	20	-	24	-	222	
Niedersachsen	i		+ 265	-	646		x -	681	- 1 059	+	493	-	97	-	30	+	564	-	136	- 1 427		
	m		+ 301	-	459		x -	381	-	874	+	232	-	132	-	163	+	314	-	97	-	966
	w		- 36	-	187		x -	300	-	185	+	261	+	35	+	133	+	250	-	39	-	461
Bremen	i		+ 311	+	48	+	681		x -	427	-	50	-	28	-	182	-	83	-	30	-	218
	m		+ 278	+	17	+	381		x -	295	-	45	-	25	-	121	-	99	-	15	-	165
	w		+ 33	+	31	+	300		x -	132	-	5	-	3	-	61	+	16	-	15	-	53
Nordrhein-Westfalen	i		+ 1 305	+	678	+	1 059	+	427		x +	649	- 1 067	-	606	+	889	-	347	- 1 231		
	m		+ 980	+	419	+	874	+	295		x -	133	-	606	-	770	+	123	-	186	-	962
	w		+ 325	+	259	+	185	+	132		x +	782	-	461	+	164	+	766	-	161	-	269
Hessen	i		+ 113	+	65	-	493	+	50	-	649		x -	2 326	- 1 502	+	387	-	374	-	934	
	m		+ 102	+	70	-	232	+	45	+	133		x - 1 357	-	850	+	473	-	190	-	594	
	w		+ 11	-	5	-	261	+	5	-	782		x -	969	-	652	-	86	-	184	-	340
Rheinland-Pfalz	i		+ 76	+	156	+	97	+	28	+	1 067	+	2 326		x +	54	+	635	-	138	-	14
	m		+ 58	+	109	+	132	+	25	+	606	+	1 357		x +	236	+	444	-	9	-	23
	w		+ 18	+	47	-	35	+	3	+	461	+	969		x +	290	+	191	-	129	+	9
Baden-Württemberg	i		+ 328	+	349	+	30	+	182	+	606	+	1 502	-	54		x +	3 675	-	316	-	252
	m		+ 209	+	191	+	163	+	121	+	770	+	850	+	236		x +	2 490	-	142	-	145
	w		+ 119	+	158	-	133	+	61	-	164	+	652	-	290		x +	1 185	-	174	-	107
Bayern	i		+ 58	+	150	-	564	+	83	-	889	-	387	-	635	- 3 675		x -	-	510	- 1 587	
	m		+ 54	+	130	-	314	+	99	-	123	-	473	-	444	- 2 490		x -	-	382	- 1 031	
	w		+ 4	+	20	-	250	-	16	-	766	+	86	-	191	- 1 185		x -	-	128	-	556
Saarland	i		+ 100	+	49	+	136	+	30	+	347	+	374	+	138	+	316	+	510		x +	85
	m		+ 77	+	25	+	97	+	15	+	186	+	190	+	9	+	142	+	382		x +	51
	w		+ 23	+	24	+	39	+	15	+	161	+	184	+	129	+	174	+	128		x +	34
Berlin (West)	i		+ 573	+	595	+	1 427	+	218	+	1 231	+	934	+	14	+	252	+	1 587	-	85	x
	m		+ 401	+	373	+	966	+	165	+	962	+	594	+	23	+	145	+	1 031	-	51	x
	w		+ 172	+	222	+	461	+	53	+	269	+	340	-	9	+	107	+	556	-	34	x
Insgesamt	i		+ 5 214	-	641	+	2 754	-	22	- 1 756	+	5 663	- 4 287	- 6 050	+	7 956	- 2 085	- 6 746				
	m		+ 3 753	-	418	+	2 225	-	89	- 34	+	2 400	- 2 463	- 4 743	+	4 974	- 1 174	- 4 609				
	w		+ 1 461	-	223	+	529	-	111	- 1 722	+	3 263	- 1 824	- 1 307	+	2 982	- 911	- 2 137				

1) In den Fällen, in den Herkunfts- und Zielland übereinstimmen, handelt es sich um die Zuzüge nach einer anderen Gemeinde innerhalb der Länder.

24 Wanderungen innerhalb des Bundesgebietes 1975 nach Herkunfts- bzw. Zielländern
24.2.1 Erwerbspersonen/Deutsche

Zielland		Herkunftsland											
		Insgesamt	Schles- wig- Hol- stein	Hamburg	Nieder- sachsen	Bremen	Nord- rhein- West- falen	Hessen	Rhein- land- Pfalz	Baden- Würt- tem- berg	Bayern	Saar- land	Berlin (West)
Zuzüge aus nebenstehenden Ländern													
Schleswig-Holstein	i	31 277	-	11 455	6 482	936	4 918	1 505	810	1 987	2 049	171	964
	m	20 647	-	7 043	4 501	701	3 440	970	574	1 287	1 391	121	619
	w	10 630	-	4 412	1 981	235	1 478	535	236	700	658	50	345
Hamburg	i	28 955	13 869	-	7 886	475	2 427	1 034	317	1 137	1 207	69	534
	m	18 284	8 539	-	5 003	330	1 652	657	210	724	780	51	338
	w	10 671	5 330	-	2 883	145	775	377	107	413	427	18	196
Niedersachsen	i	57 108	6 638	6 788	-	7 903	17 132	5 038	1 619	4 244	4 587	261	2 898
	m	37 136	4 704	4 162	-	5 178	11 208	3 099	1 110	2 600	3 026	176	1 873
	w	19 972	1 934	2 626	-	2 725	5 924	1 939	509	1 644	1 561	85	1 025
Bremen	i	13 721	1 216	508	8 741	-	1 272	512	188	504	516	30	234
	m	9 112	942	337	5 679	-	874	344	128	322	324	19	143
	w	4 609	274	171	3 062	-	398	168	60	182	192	11	91
Nordrhein-Westfalen	i	74 918	6 214	3 034	18 852	1 681	-	10 401	9 768	9 873	10 718	898	3 479
	m	49 529	4 418	2 026	12 690	1 143	-	6 637	6 497	6 272	6 950	618	2 278
	w	25 389	1 796	1 008	6 162	538	-	3 764	3 271	3 601	3 768	280	1 201
Hessen	i	39 650	1 610	1 067	4 549	464	8 714	-	6 230	7 374	7 485	708	1 449
	m	25 697	1 056	692	2 823	305	5 725	-	4 035	4 696	4 935	477	953
	w	13 953	554	375	1 726	159	2 989	-	2 195	2 678	2 550	231	496
Rheinland-Pfalz	i	36 741	872	430	1 709	215	10 269	8 276	-	7 768	3 690	2 767	745
	m	23 790	613	278	1 225	152	6 556	5 176	-	4 887	2 556	1 841	506
	w	12 951	259	152	484	63	3 713	3 100	-	2 881	1 134	926	239
Baden-Württemberg	i	58 094	2 241	1 413	4 175	642	9 684	8 600	7 644	-	19 921	1 459	2 315
	m	37 369	1 424	865	2 666	409	6 276	5 364	5 092	-	12 726	1 008	1 539
	w	20 725	817	548	1 509	233	3 408	3 236	2 552	-	7 195	451	776
Bayern	i	44 673	2 005	1 268	3 726	534	8 143	6 976	2 912	16 444	-	578	2 087
	m	28 899	1 362	845	2 457	362	5 353	4 414	1 983	10 381	-	382	1 360
	w	15 774	643	423	1 269	172	2 790	2 562	929	6 063	-	196	727
Saarland	i	8 908	266	110	389	59	1 200	1 073	2 924	1 713	935	-	239
	m	5 688	194	68	267	32	757	675	1 854	1 073	618	-	150
	w	3 220	72	42	122	27	443	398	1 070	640	317	-	89
Berlin (West)	i	21 717	1 514	1 110	4 351	426	4 682	2 422	769	2 627	3 611	205	-
	m	14 346	988	699	2 854	288	3 230	1 582	540	1 728	2 291	146	-
	w	7 371	526	411	1 497	138	1 452	840	229	899	1 320	59	-
Insgesamt	i	415 762	36 445	27 183	60 860	13 335	68 441	45 837	33 181	53 671	54 719	7 146	14 944
	m	270 497	24 240	17 015	40 165	8 900	45 071	28 918	22 023	33 970	35 597	4 839	9 759
	w	145 265	12 205	10 168	20 695	4 435	23 370	16 919	11 158	19 701	19 122	2 307	5 185

Überschuß der Zu- (+) bzw. Fortzüge (-) gegenüber nebenstehenden Ländern

Schleswig-Holstein	i	x	-2 414	- 156	- 280	-1 296	- 105	- 62	- 254	+ 44	- 95	- 550
	m	x	-1 496	- 203	- 241	- 978	- 86	- 39	- 137	+ 29	- 73	- 369
	w	x	- 918	+ 47	- 39	- 318	- 19	- 23	- 117	+ 15	- 22	- 181
Hamburg	i	+2 414	x	+1 098	- 33	- 607	- 33	- 113	- 276	- 61	- 41	- 576
	m	+1 496	x	+ 841	- 7	- 374	- 35	- 68	- 141	- 65	- 17	- 361
	w	+ 918	x	+ 257	- 26	- 233	+ 2	- 45	- 135	+ 4	- 24	- 215
Niedersachsen	i	+ 156	-1 098	x	- 838	-1 720	+ 489	- 90	+ 69	+ 861	- 128	-1 453
	m	+ 203	- 841	x	- 501	-1 482	+ 276	- 115	- 66	+ 569	- 91	- 981
	w	- 47	- 257	x	- 337	- 238	+ 213	+ 25	+ 135	+ 292	- 37	- 472
Bremen	i	+ 280	+ 33	+ 838	x	- 409	+ 48	- 27	- 138	- 18	- 29	- 192
	m	+ 241	+ 7	+ 501	x	- 269	+ 39	- 24	- 87	- 38	- 13	- 145
	w	+ 39	+ 26	+ 337	x	- 140	+ 9	- 3	- 51	+ 20	- 16	- 47
Nordrhein-Westfalen	i	+1 296	+ 607	+1 720	+ 409	x	+1 687	- 501	+ 189	+2 575	- 302	-1 203
	m	+ 978	+ 374	+1 482	+ 269	x	+ 912	- 59	- 4	+1 597	- 139	- 952
	w	+ 318	+ 233	+ 438	+ 140	x	+ 775	- 442	+ 193	+ 978	- 163	- 251
Hessen	i	+ 105	+ 33	- 489	- 48	-1 687	x	-2 046	-1 226	+ 509	- 365	- 973
	m	+ 86	+ 35	- 276	- 39	- 912	x	-1 141	- 668	+ 521	- 198	- 629
	w	+ 19	- 2	- 213	- 9	- 775	x	- 905	- 558	- 12	- 167	- 344
Rheinland-Pfalz	i	+ 62	+ 113	+ 90	+ 27	+ 501	+2 046	x	+ 124	+ 778	- 157	- 24
	m	+ 39	+ 68	+ 115	+ 24	+ 59	+1 141	x	- 205	+ 573	- 13	- 34
	w	+ 23	+ 45	- 25	+ 3	+ 442	+ 905	x	+ 329	+ 205	- 144	+ 10
Baden-Württemberg	i	+ 254	+ 276	- 69	+ 138	- 189	+1 226	- 124	x	+3 477	- 254	- 312
	m	+ 137	+ 141	+ 66	+ 87	+ 4	+ 668	+ 205	x	+2 345	- 65	- 189
	w	+ 117	+ 135	- 135	+ 51	- 193	+ 558	- 329	x	+1 132	- 189	- 123
Bayern	i	- 44	+ 61	- 861	+ 18	-2 575	- 509	- 778	-3 477	x	- 357	-1 524
	m	- 29	+ 65	- 569	+ 38	-1 597	- 521	- 573	-2 345	x	- 236	- 931
	w	- 15	- 4	- 292	+ 20	- 978	+ 12	- 205	-1 132	x	- 121	- 593
Saarland	i	+ 95	+ 41	+ 128	+ 29	+ 302	+ 365	+ 157	+ 254	+ 357	x	+ 34
	m	+ 73	+ 17	+ 91	+ 13	+ 139	+ 198	+ 13	+ 65	+ 236	x	+ 4
	w	+ 22	+ 24	+ 37	+ 16	+ 163	+ 167	+ 144	+ 189	+ 121	x	+ 30
Berlin (West)	i	+ 550	+ 576	+1 453	+ 192	+1 203	+ 973	+ 24	+ 312	+1 524	- 34	x
	m	+ 369	+ 361	+ 981	+ 145	+ 952	+ 629	+ 34	+ 189	+ 931	- 4	x
	w	+ 181	+ 215	+ 472	+ 47	+ 251	+ 344	- 10	+ 123	+ 53	- 30	x
Insgesamt	i	+5 168	-1 772	+3 752	- 386	-6 477	+6 187	-3 560	-4 423	+10 046	-1 762	-6 773
	m	+3 593	-1 269	+3 029	- 212	-4 458	+3 221	-1 767	-3 399	+6 698	- 849	-4 587
	w	+1 575	- 503	+ 723	- 174	-2 019	+2 966	-1 793	-1 024	+3 348	- 913	-2 186

24 Wanderungen innerhalb des Bundesgebietes 1975 nach Herkunfts- bzw. Zielländern
24.2.2 Erwerbspersonen/Ausländer

Zielland		Ins- gesamt	Schles- wig- Hol- stein	Hamburg	Nieder- sachsen	Bremen	Nord- rhein- west- falen	Hessen	Rhein- land- Pfalz	Baden- Würt- tem- berg	Bayern	Saar- land	Berlin (West)
Herkunftsland													
Zuzüge aus nebenstehenden Ländern													
Schleswig- Holstein	i m w	2 430 1 772 658	- - -	1 288 917 371	288 227 61	84 71 13	294 229 65	105 77 28	25 10 15	108 78 30	160 114 46	4 2 2	74 47 27
Hamburg	i m w	2 460 1 908 552	959 714 245	- - -	499 399 100	70 60 10	323 253 70	160 124 36	33 25 8	87 60 27	240 202 38	7 5 2	82 66 16
Niedersachsen	i m w	6 117 4 900 1 217	397 325 72	951 781 170	- - -	660 524 136	2 249 1 851 398	572 412 160	139 105 34	416 326 90	488 387 101	38 34 4	207 155 52
Bremen	i m w	1 068 882 186	115 108 7	85 70 15	503 404 99	- - -	199 162 37	45 42 3	24 20 4	34 25 9	43 33 10	3 2 1	17 16 1
Nordrhein- Westfalen	i m w	8 220 6 372 1 848	303 231 72	394 298 96	1 588 1 243 345	217 188 29	- - -	1 530 1 189 341	1 095 852 243	1 246 915 331	1 279 996 283	225 196 29	343 264 79
Hessen	i m w	7 416 6 138 1 278	113 93 20	192 159 33	568 456 112	143 126 17	2 568 2 234 334	- - -	1 035 832 203	1 204 943 261	1 274 1 032 242	122 108 14	197 155 42
Rheinland- Pfalz	i m w	4 859 3 914 945	39 29 10	76 66 10	146 122 24	25 21 4	1 661 1 399 262	1 315 1 048 267	- - -	1 047 825 222	299 221 78	184 135 49	67 48 19
Baden- Württemberg	i m w	8 970 7 043 1 927	182 150 32	160 110 50	515 423 92	78 59 19	2 041 1 681 360	1 480 1 125 355	1 117 856 261	- - -	2 275 2 193 582	148 105 43	276 196 80
Bayern	i m w	9 608 7 693 1 915	262 197 65	329 267 62	785 642 143	108 94 14	2 965 2 470 495	1 396 1 080 316	442 350 92	- - -	- - -	148 116 32	398 284 114
Saarland	i m w	1 223 1 046 177	9 6 3	15 13 2	46 40 6	4 4 -	270 243 27	131 100 31	165 131 34	210 182 28	301 262 39	- - -	72 65 7
Berlin (West)	i m w	1 706 1 318 388	97 79 18	101 78 23	181 140 41	43 36 7	371 274 97	158 120 38	57 37 20	216 152 64	461 384 77	21 18 3	- - -
Bundesgebiet	i m w	54 077 42 986 11 091	2 476 1 932 544	3 591 2 759 832	5 119 4 096 1 023	1 432 1 183 249	12 941 10 796 2 145	6 892 5 317 1 575	4 132 3 218 914	7 343 5 699 1 644	7 518 5 969 1 549	900 721 179	1 733 1 296 437

Überschuß der Zu- (+) bzw. Fortzüge (-) gegenüber nebenstehenden Ländern

Schleswig-Holstein	i m w	x x x	+ + +	329 203 126	- 109 - 98 - 11	- 31 - 37 + 6	- - -	9 2 7	- - +	8 16 8	- 14 - 19 + 5	- - -	74 72 2	- 102 - 83 19	- 5 - 4 - 1	- 23 - 32 + 9
Hamburg	i m w	- 329 - 203 - 126	 x x	x x x	- 452 - 382 - 70	- 15 - 10 - 5	- - -	71 45 26	- - +	32 35 3	- 43 - 41 - 2	- - -	73 50 23	- 89 - 65 24	- 8 - 8 -	- 19 - 12 - 7
Niedersachsen	i m w	+ 109 + 98 + 11	+ + +	452 382 70	x x x	+ 157 + 120 + 37	+ + +	661 608 53	+ - +	44 44 48	- 7 - 17 + 10	- - -	99 97 2	- 297 - 255 - 42	- 8 - 6 - 2	+ 26 + 15 + 11
Bremen	i m w	+ 31 + 37 - 6	+ + +	15 10 5	- 157 - 120 - 37	x x x	- - +	18 26 8	- - -	98 84 14	- 1 - 1 -	- - -	44 34 10	- 65 - 61 - 4	- 1 - 2 + 1	- 26 - 20 - 6
Nordrhein-Westfalen	i m w	+ 9 + 2 + 7	+ + +	71 45 26	- 661 - 608 - 53	+ 18 + 26 - 8	x x x	- 1 038 - 1 045 + 7	- 566 - 547 - 19	- 795 - 766 - 29	- 1 - 1 -	- 474 - 474 - 212	- 45 - 47 + 2	- 28 - 10 - 18		
Hessen	i m w	+ 8 + 16 - 8	+ + -	32 35 3	- 4 + 44 - 48	+ 98 + 84 + 14	+ 1 038 + 1 045 - 7	x x x	- 280 - 216 - 64	- 276 - 182 - 94	- - -	- 122 - 48 - 74	+ 9 + 8 + 17	+ 39 + 35 + 4		
Rheinland Pfalz	i m w	+ 14 + 19 - 5	+ + +	43 41 2	+ 7 + 17 - 10	+ 1 + 1 -	+ 566 + 547 + 19	+ 280 + 216 + 64	x x x	- 70 - 31 - 39	- - -	- 143 + 129 + 14	+ 19 + 4 + 15	+ 10 + 11 - 1		
Baden-Württemberg	i m w	+ 74 + 72 + 2	+ + +	73 50 23	+ 99 + 97 + 2	+ 44 + 34 + 10	+ 795 + 766 + 29	+ 276 + 182 + 94	+ 70 + 31 + 39	x x x	+ 198 + 145 + 53	- 62 - 77 + 15	+ 60 + 44 + 16			
Bayern	i m w	+ 102 + 83 + 19	+ + +	89 65 24	+ 297 + 255 + 42	+ 65 + 61 + 4	+ 1 686 + 1 474 + 212	+ 122 + 48 + 74	+ 143 + 129 + 14	- 198 - 145 - 53	x x x	- 153 - 146 - 7	- 63 - 100 + 37			
Saarland	i m w	+ 5 + 4 + 1	+ + +	8 8 -	+ 8 + 6 + 2	+ 1 + 2 - 1	+ 45 + 47 + 2	+ 9 + 8 + 17	- 19 - 4 - 15	+ 62 + 77 + 15	+ 153 + 146 + 7	x x x	+ 51 + 47 + 4			
Berlin (West)	i m w	+ 23 + 32 - 9	+ + +	19 12 7	- 26 - 15 - 11	+ 26 + 20 + 6	+ 28 + 10 + 18	- 39 - 35 - 4	- 10 - 11 + 1	- 60 - 44 - 16	+ 63 + 100 - 37	- 51 - 47 - 4	x x x			
Bundesgebiet	i m w	+ 46 + 160 - 114	+ + +	1 131 851 280	- 998 - 804 - 194	+ 364 + 301 + 63	+ 4 721 + 4 424 + 297	- 524 - 821 + 297	- 727 - 696 - 31	- 1 627 - 1 344 - 283	- 2 090 - 1 724 - 366	- 323 - 325 + 2	+ 27 - 22 + 49			

25 Salden aus den Wanderungen über die Grenzen der Länder des Bundesgebietes 1975
nach Altersgruppen und Familienstand

Alter von ... bis unter ... Jahren	Zu- (+) bzw. Abwanderungsüberschuß (-) aus den Wanderungen								
	über die Landesgrenzen insgesamt			von bzw. nach einem anderen Land			über die Grenzen des Bundesgebietes		
	insgesamt		männlich	insgesamt		männlich	insgesamt		männlich
	Anzahl	je 1 000 Einwohner	Anzahl	Anzahl	je 1 000 Einwohner	Anzahl	Anzahl	je 1 000 Einwohner	Anzahl
Familienstand									
Schleswig-Holstein									
unter 6	+ 463	+ 2,9	+ 179	+ 348	+ 2,1	+ 154	+ 115	+ 0,7	+ 25
6 - 18	+ 1 294	+ 2,5	+ 794	+ 1 073	+ 2,1	+ 732	+ 221	+ 0,4	+ 62
18 - 25	+ 2 168	+ 9,1	+ 1 782	+ 2 149	+ 9,1	+ 1 955	+ 19	+ 0,1	- 173
25 - 40	- 843	- 1,5	- 1 310	+ 1 418	+ 2,5	+ 467	- 2 261	- 4,0	- 1 777
40 - 50	+ 344	+ 1,1	- 73	+ 962	+ 3,2	+ 465	- 618	- 2,1	- 538
50 - 65	+ 1 378	+ 3,5	+ 422	+ 1 221	+ 3,1	+ 449	+ 157	+ 0,4	- 27
65 und mehr	+ 1 976	+ 4,8	+ 833	+ 1 666	+ 4,0	+ 701	+ 310	+ 0,7	+ 132
Insgesamt	+ 6 780	+ 2,6	+ 2 627	+ 8 837	+ 3,4	+ 4 923	- 2 057	- 0,8	- 2 296
davon:									
ledig	+ 3 303	+ 1,3	+ 2 247	+ 3 537	+ 1,4	+ 2 709	- 234	- 0,1	- 462
verheiratet	+ 2 090	+ 0,8	+ 122	+ 4 103	+ 1,6	+ 1 962	- 2 013	- 0,8	- 1 840
verwitwet	+ 1 037	+ 0,4	+ 182	+ 842	+ 0,3	+ 164	+ 195	+ 0,1	+ 18
geschieden	+ 350	+ 0,1	+ 76	+ 355	+ 0,1	+ 88	- 5	- 0,0	- 12
Hamburg									
unter 6	- 126	- 1,6	- 175	- 464	- 5,8	- 225	+ 338	+ 4,2	+ 50
6 - 18	- 639	- 2,4	- 595	- 1 216	- 4,6	- 759	+ 577	+ 2,2	+ 164
18 - 25	+ 3 793	+ 26,5	+ 1 979	+ 2 799	+ 19,6	+ 1 432	+ 994	+ 6,9	+ 547
25 - 40	- 1 948	- 4,9	- 787	- 1 239	- 3,1	- 136	- 709	- 1,8	- 651
40 - 50	- 1 495	- 6,9	- 854	- 1 160	- 5,4	- 482	- 335	- 1,6	- 372
50 - 65	- 1 335	- 4,5	- 628	- 1 685	- 5,7	- 724	+ 350	+ 1,2	+ 96
65 und mehr	- 1 762	- 5,4	- 696	- 2 048	- 6,2	- 799	+ 286	+ 0,9	+ 103
Insgesamt	- 3 512	- 2,0	- 1 756	- 5 013	- 2,9	- 1 693	+ 1 501	+ 0,9	- 63
davon:									
ledig	+ 3 376	+ 2,0	+ 1 914	+ 1 308	+ 0,8	+ 788	+ 2 068	+ 1,2	+ 1 126
verheiratet	- 7 051	- 4,1	- 4 310	- 5 137	- 3,0	- 2 291	- 1 914	- 1,1	- 2 019
verwitwet	- 662	- 0,4	- 97	- 987	- 0,6	- 165	+ 325	+ 0,2	+ 68
geschieden	+ 825	+ 0,5	+ 737	- 197	- 0,1	- 25	+ 1 022	+ 0,6	+ 762
Niedersachsen									
unter 6	+ 4	+ 0,0	- 157	+ 776	+ 1,6	+ 363	- 772	- 1,6	- 520
6 - 18	+ 1 468	+ 1,0	+ 430	+ 2 190	+ 1,5	+ 1 069	- 722	- 0,5	- 639
18 - 25	- 5 570	- 8,1	- 2 499	- 3 585	- 5,2	- 936	- 1 985	- 2,9	- 1 563
25 - 40	- 7 642	- 5,1	- 7 500	+ 3 193	+ 2,1	+ 831	-10 835	- 7,2	- 8 331
40 - 50	- 1 268	- 1,4	- 1 691	+ 1 734	+ 2,0	+ 900	- 3 002	- 3,4	- 2 591
50 - 65	+ 2 457	+ 2,2	+ 725	+ 2 470	+ 2,2	+ 1 142	- 13	- 0,0	- 417
65 und mehr	+ 2 283	+ 2,0	+ 904	+ 1 239	+ 1,1	+ 537	+ 1 044	+ 0,9	+ 367
Insgesamt	- 8 268	- 1,1	- 9 788	+ 8 017	+ 1,1	+ 3 906	-16 285	- 2,2	-13 694
davon:									
ledig	- 5 584	- 0,8	- 4 211	- 275	- 0,0	+ 449	- 5 309	- 0,7	- 4 660
verheiratet	- 4 543	- 0,6	- 5 837	+ 7 151	+ 1,0	+ 3 259	-11 694	- 1,6	- 9 096
verwitwet	+ 1 286	- 0,2	+ 122	+ 638	+ 0,1	+ 83	+ 648	+ 0,1	+ 39
geschieden	+ 573	+ 0,1	+ 138	+ 503	+ 0,1	+ 115	+ 70	+ 0,0	+ 23
Bremen									
unter 6	- 261	- 6,6	- 145	- 265	- 6,7	- 109	+ 4	+ 0,1	- 36
6 - 18	- 624	- 4,9	- 434	- 647	- 5,0	- 365	+ 23	+ 0,2	- 69
18 - 25	+ 609	+ 9,3	+ 358	+ 786	+ 12,0	+ 546	- 177	- 2,7	- 188
25 - 40	- 2 406	- 15,3	- 1 370	- 902	- 5,7	- 163	- 1 504	- 9,5	- 1 207
40 - 50	- 690	- 7,9	- 475	- 399	- 4,5	- 176	- 291	- 3,3	- 299
50 - 65	- 488	- 4,0	- 313	- 486	- 4,0	- 265	- 2	- 0,0	- 48
65 und mehr	- 376	- 3,1	- 111	- 478	- 4,0	- 154	+ 102	+ 0,8	+ 43
Insgesamt	- 4 236	- 5,9	- 2 490	- 2 391	- 3,3	- 686	- 1 845	- 2,6	- 1 804
davon:									
ledig	- 269	- 0,4	- 198	+ 146	+ 0,2	+ 309	- 415	- 0,6	- 507
verheiratet	- 3 754	- 5,2	- 2 255	- 2 267	- 3,1	- 962	- 1 487	- 2,1	- 1 293
verwitwet	- 227	- 0,3	- 43	- 276	- 0,4	- 49	+ 49	+ 0,1	+ 6
geschieden	+ 14	+ 0,0	+ 6	+ 6	+ 0,0	+ 16	+ 8	+ 0,0	- 10

25 Salden aus den Wanderungen über die Grenzen der Länder des Bundesgebietes 1975
nach Altersgruppen und Familienstand

Alter von ... bis unter ... Jahren	Zu- (+) bzw. Abwanderungsüberschuß (-) aus den Wanderungen								
	über die Landesgrenzen insgesamt			von bzw. nach einem anderen Land			über die Grenzen des Bundesgebietes		
	insgesamt		männlich	insgesamt		männlich	insgesamt		männlich
	Anzahl	je 1 000 Einwohner	Anzahl	Anzahl	je 1 000 Einwohner	Anzahl	Anzahl	je 1 000 Einwohner	Anzahl
Familienstand									
Nordrhein-Westfalen									
unter 6	+ 1 298	+ 1,3	+ 450	+ 534	+ 0,5	+ 384	+ 764	+ 0,7	+ 66
6 - 18.	+ 726	+ 0,2	- 513	- 1 259	- 0,4	- 516	+ 1 985	+ 0,6	+ 3
18 - 25	- 6 237	- 3,7	- 6 322	- 4 499	- 2,7	- 3 094	- 1 738	- 1,0	- 3 228
25 - 40	- 26 133	- 7,1	- 19 606	+ 4 466	+ 1,2	+ 4 469	- 30 599	- 8,4	- 24 075
40 - 50	- 11 608	- 5,0	- 8 811	- 1 219	- 0,5	- 329	- 10 389	- 4,5	- 8 482
50 - 65	- 5 783	- 2,1	- 3 835	- 4 902	- 1,8	- 2 053	- 881	- 0,3	- 1 782
65 und mehr	- 443	- 0,2	- 772	- 2 472	- 1,0	- 1 393	+ 2 029	+ 0,8	+ 621
Insgesamt	- 48 180	- 2,8	- 39 409	- 9 351	- 0,5	- 2 532	- 38 829	- 2,3	- 36 877
davon:									
ledig	- 9 482	- 0,6	- 9 123	- 3 455	- 0,2	- 1 583	- 6 027	- 0,4	- 7 540
verheiratet	- 38 853	- 2,3	- 29 983	- 3 927	- 0,2	- 259	- 34 926	- 2,0	- 29 724
verwitwet	+ 423	+ 0,0	- 150	- 1 134	- 0,1	- 285	+ 1 557	+ 0,1	+ 135
geschieden	- 268	- 0,0	- 153	- 835	- 0,0	- 405	+ 567	+ 0,0	+ 252
Hessen									
unter 6	- 888	- 2,7	- 791	+ 454	+ 1,4	+ 209	- 1 342	- 4,1	- 1 000
6 - 18	+ 382	+ 0,4	- 44	+ 1 307	+ 1,3	+ 686	- 925	- 0,9	- 730
18 - 25	+ 2 471	+ 4,6	+ 194	+ 4 105	+ 7,7	+ 1 615	- 1 634	- 3,1	- 1 421
25 - 40	- 12 517	- 10,0	- 10 038	+ 3 021	+ 2,4	+ 1 422	- 15 538	- 12,5	- 11 460
40 - 50	- 5 284	- 7,4	- 4 556	+ 337	+ 0,5	+ 61	- 5 621	- 7,9	- 4 617
50 - 65	- 225	- 0,3	- 803	+ 867	+ 1,0	+ 360	- 1 092	- 1,2	- 1 163
65 und mehr	+ 1 387	+ 1,6	+ 474	+ 686	+ 0,8	+ 263	+ 701	+ 0,8	+ 211
Insgesamt	- 14 674	- 2,6	- 15 564	+ 10 777	+ 1,9	+ 4 616	- 25 451	- 4,6	- 20 180
davon:									
ledig	- 996	- 0,2	- 2 813	+ 6 167	+ 1,1	+ 3 033	- 7 163	- 1,3	- 5 846
verheiratet	- 15 033	- 2,7	- 12 981	+ 3 698	+ 0,7	+ 1 379	- 18 731	- 3,4	- 14 360
verwitwet	+ 890	+ 0,2	+ 49	+ 503	+ 0,1	+ 36	+ 387	+ 0,1	+ 13
geschieden	+ 465	+ 0,1	+ 181	+ 409	+ 0,1	+ 168	+ 56	+ 0,0	+ 13
Rheinland-Pfalz									
unter 6	- 502	- 2,3	- 319	- 51	- 0,2	- 17	- 451	- 2,0	- 302
6 - 18	- 583	- 0,8	- 415	- 502	- 0,7	- 239	- 81	- 0,1	- 176
18 - 25	- 5 784	- 15,3	- 3 355	- 4 940	- 13,1	- 2 707	- 844	- 2,2	- 648
25 - 40	- 6 293	- 8,7	- 4 936	- 1 234	- 1,7	- 1 034	- 5 059	- 7,0	- 3 902
40 - 50	- 1 058	- 2,2	- 1 056	+ 195	+ 0,4	+ 41	- 1 253	- 2,6	- 1 097
50 - 65	+ 1 229	+ 2,1	+ 361	+ 1 266	+ 2,2	+ 574	- 37	- 0,1	- 213
65 und mehr	+ 1 268	+ 2,3	+ 560	+ 828	+ 1,5	+ 407	+ 440	+ 0,8	+ 153
Insgesamt	- 11 723	- 3,2	- 9 160	- 4 438	- 1,2	- 2 975	- 7 285	- 2,0	- 6 185
davon:									
ledig	- 7 365	- 2,0	- 5 126	- 5 265	- 1,4	- 3 286	- 2 100	- 0,6	- 1 840
verheiratet	- 5 162	- 1,4	- 4 352	+ 403	+ 0,1	+ 63	- 5 565	- 1,5	- 4 415
verwitwet	+ 564	+ 0,2	+ 166	+ 282	+ 0,1	+ 130	+ 282	+ 0,1	+ 36
geschieden	+ 240	+ 0,1	+ 152	+ 142	+ 0,0	+ 118	+ 98	+ 0,0	+ 34
Baden-Württemberg									
unter 6	- 6 058	- 10,0	- 3 264	- 566	- 0,9	- 301	- 5 492	- 9,1	- 2 963
6 - 18	- 6 931	- 3,8	- 4 354	- 330	- 0,2	- 163	- 6 601	- 3,6	- 4 191
18 - 25	- 10 354	- 11,2	- 6 543	- 792	- 0,9	- 679	- 9 562	- 10,4	- 5 864
25 - 40	- 38 506	- 18,7	- 26 098	- 4 947	- 2,4	- 3 323	- 33 559	- 16,3	- 22 775
40 - 50	- 12 708	- 10,8	- 9 876	- 781	- 0,7	- 683	- 11 927	- 10,1	- 9 193
50 - 65	- 2 387	- 1,8	- 2 545	+ 750	- 0,6	+ 185	- 3 137	- 2,3	- 2 730
65 und mehr	+ 2 079	+ 1,7	+ 776	+ 1 265	+ 1,0	+ 504	+ 814	+ 0,7	+ 272
Insgesamt	- 74 865	- 8,1	- 51 904	- 5 401	- 0,6	- 4 460	- 69 464	- 7,6	- 47 444
davon:									
ledig	- 28 585	- 3,1	- 19 053	- 3 728	- 0,4	- 2 649	- 24 857	- 2,7	- 16 404
verheiratet	- 46 819	- 5,1	- 32 889	- 2 082	- 0,2	- 1 802	- 44 737	- 4,9	- 31 087
verwitwet	+ 981	+ 0,1	+ 132	+ 780	+ 0,1	+ 143	+ 201	+ 0,0	- 11
geschieden	- 442	- 0,0	- 94	- 371	- 0,0	- 152	- 71	- 0,0	+ 58

25 Salden aus den Wanderungen über die Grenzen der Länder des Bundesgebietes 1975
nach Altersgruppen und Familienstand

Alter von ... bis unter ... Jahren	Zu- (+) bzw. Abwanderungsüberschuß (-) aus den Wanderungen								
	über die Landesgrenzen insgesamt			von bzw. nach einem anderen Land			über die Grenzen des Bundesgebietes		
	insgesamt		männlich	insgesamt		männlich	insgesamt		männlich
Familienstand	Anzahl	je 1 000 Einwohner	Anzahl	Anzahl	je 1 000 Einwohner	Anzahl	Anzahl	je 1 000 Einwohner	Anzahl
Bayern									
unter 6	- 1 849	- 2,7	- 1 410	+ 605	+ 0,9	+ 248	- 2 454	- 3,6	- 1 658
6 - 18	+ 1 053	+ 0,5	- 88	+ 1 413	+ 0,7	+ 588	- 360	- 0,2	- 676
18 - 25	- 42	- 0,0	- 1 115	+ 4 253	+ 4,0	+ 1 869	- 4 295	- 4,0	- 2 984
25 - 40	- 19 634	- 8,3	- 15 544	+ 3 742	+ 1,6	+ 1 993	- 23 376	- 9,9	- 17 537
40 - 50	- 5 422	- 4,0	- 5 133	+ 1 447	+ 1,1	+ 783	- 6 869	- 5,1	- 5 916
50 - 65	+ 2 801	+ 1,7	+ 84	+ 3 656	+ 2,2	+ 1 474	- 855	- 0,5	- 1 390
65 und mehr	+ 3 645	+ 2,3	+ 1 558	+ 2 452	+ 1,5	+ 1 169	+ 1 193	+ 0,7	+ 389
Insgesamt	- 19 448	- 1,8	- 21 648	+ 17 568	+ 1,6	+ 8 124	- 37 016	- 3,4	- 29 772
davon:									
ledig	- 2 878	- 0,3	- 5 082	+ 7 813	+ 0,7	+ 3 673	- 10 691	- 1,0	- 8 755
verheiratet	- 19 433	- 1,8	- 17 261	+ 7 553	+ 0,7	+ 3 691	- 26 986	- 2,5	- 20 952
verwitwet	+ 1 894	+ 0,2	+ 236	+ 1 207	+ 0,1	+ 210	+ 687	+ 0,1	+ 26
geschieden	+ 969	+ 0,1	+ 459	+ 995	+ 0,1	+ 550	- 26	- 0,0	- 91
Saarland									
unter 6	+ 145	+ 2,4	+ 97	+ 47	+ 0,8	+ 42	+ 98	+ 1,6	+ 55
6 - 18	- 354	- 1,6	- 219	- 427	- 1,9	- 241	+ 73	+ 0,3	+ 22
18 - 25	- 1 629	- 13,9	- 822	- 1 980	- 16,9	- 1 094	+ 351	+ 3,0	+ 272
25 - 40	- 1 132	- 5,1	- 908	- 912	- 4,1	- 659	- 220	- 1,0	- 249
40 - 50	- 178	- 1,2	- 118	- 42	- 0,3	- 5	- 136	- 0,9	- 113
50 - 65	- 139	- 0,8	- 103	- 94	- 0,5	- 30	- 45	- 0,3	- 73
65 und mehr	+ 49	+ 0,3	+ 24	+ 22	+ 0,1	+ 17	+ 27	+ 0,2	+ 7
Insgesamt	- 3 238	- 2,9	- 2 049	- 3 386	- 3,1	- 1 970	+ 148	+ 0,1	- 79
davon:									
ledig	- 1 882	- 1,7	- 1 139	- 2 282	- 2,1	- 1 414	+ 400	+ 0,4	+ 275
verheiratet	- 1 446	- 1,3	- 955	- 1 124	- 1,0	- 586	- 322	- 0,3	- 369
verwitwet	+ 37	+ 0,0	- 6	- 1	- 0,0	- 8	+ 38	+ 0,0	+ 2
geschieden	+ 53	+ 0,0	+ 51	+ 21	+ 0,0	+ 38	+ 32	+ 0,0	+ 13
Berlin (West)									
unter 6	- 1 964	- 19,9	- 1 026	- 1 425	- 14,4	- 755	- 539	- 5,5	- 271
6 - 18	- 1 691	- 6,3	- 1 098	- 1 610	- 6,0	- 814	- 81	- 0,3	- 284
18 - 25	+ 2 183	+ 13,7	+ 1 222	+ 1 766	+ 11,1	+ 1 112	+ 417	+ 2,6	+ 110
25 - 40	- 10 108	- 21,5	- 6 399	- 6 544	- 13,9	- 3 823	- 3 564	- 7,6	- 2 576
40 - 50	- 1 831	- 8,3	- 1 173	- 1 058	- 4,8	- 567	- 773	- 3,5	- 606
50 - 65	- 2 331	- 7,3	- 1 076	- 3 064	- 9,5	- 1 115	+ 733	+ 2,3	+ 39
65 und mehr	- 1 943	- 4,2	- 788	- 3 155	- 6,8	- 1 250	+ 1 212	+ 2,6	+ 462
Insgesamt	- 17 685	- 8,8	- 10 338	- 15 090	- 7,5	- 7 212	- 2 595	- 1,3	- 3 126
davon:									
ledig	- 4 736	- 2,4	- 3 109	- 3 935	- 2,0	- 2 069	- 801	- 0,4	- 1 040
verheiratet	- 11 470	- 5,7	- 6 772	- 8 316	- 4,1	- 4 405	- 3 154	- 1,6	- 2 367
verwitwet	- 975	- 0,5	- 156	- 1 847	- 0,9	- 257	+ 872	+ 0,4	+ 101
geschieden	- 504	- 0,3	- 301	- 992	- 0,5	- 481	+ 488	+ 0,2	+ 180
Bundesgebiet ¹⁾									
unter 6	- 9 738	- 2,6	- 6 561	- 7	- 0,0	- 7	- 9 731	- 2,6	- 6 554
6 - 18	- 5 899	- 0,5	- 6 536	- 8	- 0,0	- 22	- 5 891	- 0,5	- 6 514
18 - 25	- 18 392	- 3,1	- 15 121	+ 62	+ 0,0	+ 19	- 18 454	- 3,1	- 15 140
25 - 40	- 127 162	- 9,5	- 94 496	+ 62	+ 0,0	+ 44	- 127 224	- 9,5	- 94 540
40 - 50	- 41 198	- 5,2	- 33 816	+ 16	+ 0,0	+ 8	- 41 214	- 5,2	- 33 824
50 - 65	- 4 823	- 0,5	- 7 711	- 1	- 0,0	- 3	- 4 822	- 0,5	- 7 708
65 und mehr	+ 8 163	+ 0,9	+ 2 762	+ 5	+ 0,0	+ 2	+ 8 158	+ 0,9	+ 2 760
Insgesamt	- 199 049	- 3,2	- 161 479	+ 129	+ 0,0	+ 41	- 199 178	- 3,2	- 161 520
davon:									
ledig	- 55 098	- 0,9	- 45 693	+ 31	+ 0,0	- 40	- 55 129	- 0,9	- 45 653
verheiratet	- 151 474	- 2,4	- 117 473	+ 55	+ 0,0	+ 49	- 151 529	- 2,5	- 117 522
verwitwet	+ 5 248	+ 0,1	+ 435	+ 7	+ 0,0	+ 2	+ 5 241	+ 0,1	+ 433
geschieden	+ 2 275	+ 0,0	+ 1 252	+ 36	+ 0,0	+ 30	+ 2 239	+ 0,0	+ 1 222

1) Von bzw. nach einem anderen Land = Aufbereitungsdifferenz; siehe Durchführung der Wanderungstatistik S. 6.

26 Wanderungen 1975 über die Grenzen des Bundesgebietes und von Land zu Land nach Alters- und Geburtsjahren

Geburtsjahr Alter am Jahresende von ... bis unter ... Jahren	Über die Grenzen des Bundesgebietes									Von Land zu Land		
	Zuzüge			Fortzüge			Überschuß der Zu- (+) bzw. Fortzüge (-)			Zu- bzw. Fortzüge		
	insgesamt	männlich	weiblich	insgesamt	männlich	weiblich	insgesamt	männlich	weiblich	insgesamt	männlich	weiblich
1975	6 554	3 622	2 932	8 786	5 027	3 759	- 2 232	- 1 405	- 827	5 209	2 706	2 503
1974	10 856	6 026	4 830	18 403	10 495	7 908	- 7 547	- 4 469	- 3 078	9 810	5 010	4 800
1973	12 541	6 982	5 559	14 813	8 600	6 213	- 2 272	- 1 618	- 654	8 546	4 383	4 163
1972	13 459	7 560	5 899	13 117	7 509	5 608	+ 342	+ 51	+ 291	8 553	4 438	4 115
1971	13 299	7 557	5 742	12 207	7 024	5 183	+ 1 092	+ 533	+ 559	8 662	4 493	4 169
1970	12 354	6 962	5 392	11 468	6 608	4 860	+ 886	+ 354	+ 532	8 307	4 339	3 968
unter 6	69 063	38 709	30 354	78 794	45 263	33 531	- 9 731	- 6 554	- 3 177	49 087	25 369	23 718
1969	10 982	6 069	4 913	13 888	8 080	5 808	- 2 906	- 2 011	- 895	8 803	4 573	4 230
1968	9 238	5 019	4 219	12 425	7 137	5 288	- 3 187	- 2 118	- 1 069	8 546	4 394	4 152
1967	7 913	4 326	3 587	8 461	4 816	3 645	- 548	- 490	- 58	8 219	4 227	3 992
1966	7 765	4 238	3 527	7 551	4 367	3 184	+ 214	+ 129	+ 343	7 748	4 013	3 735
1965	7 265	3 980	3 285	6 857	3 901	2 956	+ 408	+ 79	+ 329	7 485	3 974	3 511
1964	7 011	3 770	3 241	6 062	3 443	2 619	+ 949	+ 327	+ 622	7 250	3 916	3 334
1963	5 949	3 144	2 805	5 700	3 249	2 451	+ 249	+ 105	+ 354	6 572	3 543	3 029
1962	5 310	2 794	2 516	5 192	2 957	2 235	+ 118	+ 163	+ 281	5 900	3 128	2 772
1961	4 940	2 522	2 418	4 824	2 645	2 179	+ 116	+ 123	+ 239	5 590	2 983	2 607
1960	5 960	2 994	2 966	5 669	3 034	2 635	+ 291	+ 40	+ 331	6 612	3 334	3 278
1959	5 981	2 807	3 174	6 981	3 809	3 172	- 1 000	- 1 002	+ 2	8 548	4 149	4 399
1958	6 619	3 022	3 597	7 214	3 761	3 453	- 595	- 739	+ 144	11 251	4 959	6 292
6 - 18	84 933	44 685	40 248	90 824	51 199	39 625	- 5 891	- 6 514	+ 623	92 524	47 193	45 331
1957	9 176	4 153	5 023	9 301	4 715	4 586	- 125	- 562	+ 437	18 292	8 029	10 263
1956	12 251	5 595	6 656	12 483	6 660	5 823	- 232	- 1 065	+ 833	30 522	14 020	16 502
1955	14 122	6 232	7 890	18 616	11 341	7 275	- 4 494	- 5 109	+ 615	38 534	20 734	17 800
1954	14 311	6 855	7 456	17 448	9 399	8 049	- 3 137	- 2 544	- 593	40 552	23 187	17 365
1953	15 442	8 483	6 959	16 945	8 974	7 971	- 1 503	- 491	- 1 012	37 459	21 689	15 770
1952	14 921	8 060	6 861	18 545	10 133	8 412	- 3 624	- 2 073	- 1 551	34 507	19 647	14 860
1951	12 600	6 870	5 730	17 939	10 166	7 773	- 5 339	- 3 296	- 2 043	32 679	19 256	13 423
18 - 25	92 823	46 248	46 575	111 277	61 388	49 889	- 18 454	- 15 140	- 3 314	232 545	126 562	105 983
1950	12 970	6 983	5 987	19 960	11 392	8 568	- 6 990	- 4 409	- 2 581	31 307	18 765	12 542
1949	12 008	6 602	5 406	19 977	11 913	8 064	- 7 969	- 5 311	- 2 658	29 691	18 186	11 505
1948	11 129	6 244	4 885	20 607	12 677	7 930	- 9 478	- 6 433	- 3 045	27 034	17 088	9 946
1947	10 410	5 815	4 595	19 979	12 508	7 471	- 9 569	- 6 693	- 2 876	23 470	14 931	8 539
1946	9 089	5 114	3 975	18 759	11 929	6 830	- 9 670	- 6 815	- 2 855	20 202	12 924	7 278
1945	8 032	4 476	3 556	17 138	11 054	6 084	- 9 106	- 6 578	- 2 528	17 024	10 987	6 037
1944	8 206	4 707	3 499	16 788	11 084	5 704	- 8 582	- 6 377	- 2 205	20 475	13 194	7 281
1943	7 745	4 534	3 211	16 664	11 242	5 422	- 8 919	- 6 708	- 2 211	19 442	12 661	6 781
1942	7 644	4 517	3 127	16 491	11 163	5 328	- 8 847	- 6 646	- 2 201	16 856	11 112	5 744
1941	7 215	4 216	2 999	15 228	10 602	4 626	- 8 013	- 6 386	- 1 627	17 832	11 720	6 112
1940	7 363	4 384	2 979	16 765	11 857	4 908	- 9 402	- 7 473	- 1 929	16 948	11 251	5 697
1939	6 758	4 133	2 625	15 222	10 952	4 270	- 8 464	- 6 918	- 1 645	14 891	9 763	5 128
1938	6 204	3 809	2 395	14 274	10 288	3 986	- 8 070	- 6 479	- 1 591	12 779	8 435	4 344
1937	5 487	3 368	2 119	12 811	9 330	3 481	- 7 324	- 5 962	- 1 362	11 002	7 331	3 671
1936	5 086	3 239	1 847	11 907	8 690	3 217	- 6 821	- 5 451	- 1 370	9 631	6 382	3 249
25 - 40	125 346	72 141	53 205	252 570	166 681	85 889	- 127 224	- 94 540	- 32 684	288 584	184 730	103 854
1935	4 748	2 959	1 789	10 533	7 610	2 923	- 5 785	- 4 651	- 1 134	8 674	5 781	2 893
1934	4 451	2 859	1 592	10 402	7 723	2 679	- 5 951	- 4 864	- 1 087	7 725	5 190	2 535
1933	3 948	2 508	1 440	9 806	7 313	2 493	- 5 858	- 4 805	- 1 053	5 802	3 990	1 812
1932	3 646	2 285	1 361	8 639	6 275	2 364	- 4 993	- 3 990	- 1 003	5 408	3 641	1 767
1931	3 364	2 171	1 193	7 584	5 632	1 952	- 4 220	- 3 461	- 759	5 123	3 388	1 735
1930	3 549	2 151	1 398	7 416	5 361	2 055	- 3 867	- 3 210	- 657	5 251	3 441	1 810
1929	3 109	1 842	1 267	6 308	4 481	1 827	- 3 199	- 2 639	- 560	4 909	3 116	1 793
1928	2 975	1 689	1 286	5 716	3 943	1 773	- 2 741	- 2 254	- 487	4 739	3 033	1 706
1927	2 650	1 438	1 212	5 142	3 560	1 582	- 2 492	- 2 122	- 370	4 363	2 647	1 716
1926	2 516	1 343	1 173	4 624	3 171	1 453	- 2 108	- 1 828	- 280	3 993	2 277	1 716
40 - 50	34 956	21 245	13 711	76 170	55 069	21 101	- 41 214	- 33 824	- 7 390	55 987	36 504	19 483

26 Wanderungen 1975 über die Grenzen des Bundesgebietes und von Land zu Land nach Alters- und Geburtsjahren

Geburtsjahr Alter am Jahresende von ... bis unter ... Jahren	Über die Grenzen des Bundesgebietes									Von Land zu Land		
	Zuzüge			Fortzüge			Überschuß der Zu- (+) bzw. Fortzüge (-)			Zu- bzw. Fortzüge		
	insgesamt	männlich	weiblich	insgesamt	männlich	weiblich	insgesamt	männlich	weiblich	insgesamt	männlich	weiblich
1925	2 349	1 211	1 138	4 020	2 690	1 330	- 1 671	- 1 479	- 192	3 943	2 153	1 790
1924	2 312	1 133	1 179	3 709	2 332	1 377	- 1 397	- 1 199	- 198	3 715	1 896	1 819
1923	2 118	1 031	1 087	3 148	1 926	1 222	- 1 030	- 895	- 135	3 604	1 805	1 799
1922	1 963	852	1 111	2 924	1 745	1 179	- 961	- 893	- 68	3 753	1 778	1 975
1921	1 957	810	1 147	2 640	1 573	1 067	- 683	- 763	+ 80	3 771	1 679	2 092
1920	2 008	837	1 171	2 601	1 434	1 167	- 593	- 597	+ 4	3 997	1 780	2 217
1919	1 683	676	1 007	1 927	1 052	875	- 244	- 376	+ 132	2 965	1 287	1 678
1918	1 124	424	700	1 326	673	653	- 202	- 249	+ 47	2 065	905	1 160
1917	1 058	424	634	1 243	654	589	- 185	- 230	+ 45	2 023	863	1 160
1916	1 187	402	785	1 342	657	685	- 155	- 255	+ 100	2 240	911	1 329
1915	1 773	490	1 283	1 696	797	899	+ 77	- 307	+ 384	3 388	1 328	2 060
1914	2 510	673	1 837	1 899	857	1 042	+ 611	- 184	+ 795	4 056	1 572	2 484
1913	2 407	669	1 738	1 762	805	957	+ 645	- 136	+ 781	4 040	1 631	2 409
1912	2 169	585	1 584	1 695	710	985	+ 474	- 125	+ 599	4 530	2 222	2 308
1911	1 927	601	1 326	1 435	621	814	+ 492	- 20	+ 512	4 101	1 967	2 134
50 - 65	28 545	10 818	17 727	33 367	18 526	14 841	- 4 822	- 7 708	+ 2 886	52 191	23 777	28 414
1910	2 240	802	1 438	1 627	719	908	+ 613	+ 83	+ 530	4 222	2 088	2 134
1909	2 206	916	1 290	1 430	647	783	+ 776	+ 269	+ 507	3 887	1 830	2 057
1908	2 017	732	1 285	1 229	456	773	+ 788	+ 276	+ 512	3 311	1 419	1 892
1907	1 715	694	1 021	1 019	408	611	+ 696	+ 286	+ 410	3 164	1 385	1 779
1906	1 590	600	990	948	366	582	+ 642	+ 234	+ 408	2 847	1 195	1 652
1905	1 363	515	848	838	304	534	+ 525	+ 211	+ 314	2 617	1 098	1 519
1904	1 272	466	806	795	263	532	+ 477	+ 203	+ 274	2 435	1 020	1 415
1903	1 097	381	716	684	244	440	+ 413	+ 137	+ 276	2 203	867	1 336
1902	1 030	357	673	561	195	366	+ 469	+ 162	+ 307	2 133	822	1 311
1901	922	338	584	516	169	347	+ 406	+ 169	+ 237	2 034	784	1 250
1900	851	308	543	533	180	353	+ 318	+ 128	+ 190	1 879	678	1 201
1899	646	208	438	375	133	242	+ 271	+ 75	+ 196	1 746	597	1 149
1898	558	184	374	305	102	203	+ 253	+ 82	+ 171	1 647	534	1 113
1897	526	189	337	269	99	170	+ 257	+ 90	+ 167	1 477	473	1 004
1896	413	134	279	233	71	162	+ 180	+ 63	+ 117	1 422	393	1 029
1895	360	119	241	188	66	122	+ 172	+ 53	+ 119	1 323	352	971
1894	305	82	223	157	38	119	+ 148	+ 44	+ 104	1 140	292	848
1893	265	73	192	114	32	82	+ 151	+ 41	+ 110	1 024	261	763
1892	217	65	152	80	26	54	+ 137	+ 39	+ 98	930	254	676
1891	196	55	141	83	24	59	+ 113	+ 31	+ 82	806	223	583
1890	151	42	109	80	25	55	+ 71	+ 17	+ 54	722	202	520
1889	122	36	86	48	14	34	+ 74	+ 22	+ 52	541	140	401
1888	108	37	71	37	18	19	+ 71	+ 19	+ 52	438	117	321
1887	74	15	59	32	13	19	+ 42	+ 2	+ 40	419	112	307
1886	61	13	48	21	5	16	+ 40	+ 8	+ 32	288	81	207
65 - 90	20 305	7 361	12 944	12 202	4 617	7 585	+ 8 103	+ 2 744	+ 5 359	44 655	17 217	27 438
90 und mehr	141	48	93	86	32	54	+ 55	+ 16	+ 39	751	252	499
Insgesamt	456 112	241 255	214 857	655 290	402 775	252 515	-199 178	-161 520	- 37 658	816 324	461 604	354 720

27 Wanderungen zwischen den Ländern des Bundesgebietes 1975 nach dem Familienstand

Land	Insgesamt		Ledig		Verheiratet		Verwitwet		Geschieden	
	männlich	weiblich	männlich	weiblich	männlich	weiblich	männlich	weiblich	männlich	weiblich
Zuzüge										
Schleswig-Holstein	36 388	27 771	21 351	13 216	12 331	10 540	533	2 229	2 173	1 786
Hamburg	27 363	21 419	15 599	11 198	9 224	7 258	356	1 349	2 184	1 614
Niedersachsen	66 209	52 329	37 220	24 827	24 504	20 657	955	3 998	3 530	2 847
Bremen	13 826	9 777	8 216	5 240	4 588	3 315	161	625	861	597
Nordrhein-Westfalen	81 979	59 926	45 200	30 724	31 393	21 709	1 023	4 389	4 363	3 104
Hessen	52 023	41 893	28 527	21 150	20 081	15 538	660	2 939	2 755	2 266
Rheinland-Pfalz	37 968	29 612	20 493	14 901	14 694	11 028	637	2 098	2 144	1 585
Baden-Württemberg	59 536	47 364	33 979	25 742	21 626	15 998	769	3 229	3 162	2 395
Bayern	60 274	46 746	33 789	23 736	22 390	17 050	753	3 376	3 342	2 584
Saarland	8 284	5 768	4 856	3 246	2 940	1 942	86	337	402	243
Berlin (West)	17 754	12 115	11 319	6 239	4 963	3 910	174	1 012	1 298	954
Bundesgebiet	461 604	354 720	260 549	180 219	168 734	128 945	6 107	25 581	26 214	19 975

Fortzüge										
Schleswig-Holstein	31 465	23 857	18 642	12 388	10 369	8 399	369	1 551	2 085	1 519
Hamburg	29 056	24 739	14 811	10 678	11 515	10 104	521	2 171	2 209	1 786
Niedersachsen	62 303	48 218	36 771	25 551	21 245	16 765	872	3 443	3 415	2 459
Bremen	14 512	11 482	7 907	5 403	5 550	4 620	210	852	845	607
Nordrhein-Westfalen	84 511	66 745	46 783	32 596	31 652	25 377	1 308	5 238	4 768	3 534
Hessen	47 407	35 732	25 494	18 016	18 702	13 219	624	2 472	2 587	2 025
Rheinland-Pfalz	40 943	31 075	23 779	16 880	14 631	10 688	507	1 946	2 026	1 561
Baden-Württemberg	63 996	48 305	36 628	26 821	23 428	16 278	626	2 592	3 314	2 614
Bayern	52 150	37 302	30 116	19 596	18 699	13 188	543	2 379	2 792	2 139
Saarland	10 254	7 184	6 270	4 114	3 526	2 480	94	330	364	260
Berlin (West)	24 966	19 993	13 388	8 105	9 368	7 821	431	2 602	1 779	1 465
Bundesgebiet	461 563	354 632	260 589	180 148	168 685	128 939	6 105	25 576	26 184	19 969

Überschuß der Zu- (+) bzw. Fortzüge (-)										
Schleswig-Holstein	+ 4 923	+ 3 914	+ 2 709	+ 828	+ 1 962	+ 2 141	+ 164	+ 678	+ 88	+ 267
Hamburg	- 1 693	- 3 320	+ 788	+ 520	- 2 291	- 2 846	- 165	- 822	- 25	- 172
Niedersachsen	+ 3 906	+ 4 111	+ 449	- 724	+ 3 259	+ 3 892	+ 83	+ 555	+ 115	+ 388
Bremen	- 686	- 1 705	+ 309	- 163	- 962	- 1 305	- 49	- 227	+ 16	- 10
Nordrhein-Westfalen	- 2 532	- 6 819	- 1 583	- 1 872	- 259	- 3 668	- 285	- 849	- 405	- 430
Hessen	+ 4 616	+ 6 161	+ 3 033	+ 3 134	+ 1 379	+ 2 319	+ 36	+ 467	+ 168	+ 241
Rheinland-Pfalz	- 2 975	- 1 463	- 3 286	- 1 979	+ 63	+ 340	+ 130	+ 152	+ 118	+ 24
Baden-Württemberg	- 4 460	- 941	- 2 649	- 1 079	- 1 802	- 280	+ 143	+ 637	- 152	- 219
Bayern	+ 8 124	+ 9 444	+ 3 673	+ 4 140	+ 3 691	+ 3 862	+ 210	+ 997	+ 550	+ 445
Saarland	- 1 970	- 1 416	- 1 414	- 868	- 586	- 538	- 8	+ 7	+ 38	- 17
Berlin (West)	- 7 212	- 7 878	- 2 069	- 1 866	- 4 405	- 3 911	- 257	- 1 590	- 481	- 511
Bundesgebiet	+ 41	+ 88	- 40	+ 71	+ 49	+ 6	+ 2	+ 5	+ 30	+ 6

28 Wanderungen über die Grenzen des Bundesgebietes 1975 nach Alter und Familienstand

Alter am Jahresende von ... bis unter ... Jahren	Insgesamt		Ledig		Verheiratet		Verwitwet		Geschieden		Ohne Angabe	
	männlich	weiblich	männlich	weiblich	männlich	weiblich	männlich	weiblich	männlich	weiblich	männlich	weiblich
Personen insgesamt												
Zuzüge												
unter 6	38 709	30 354	38 709	30 354	-	-	-	-	-	-	-	-
6 - 18	44 685	40 248	44 543	37 873	141	2 364	-	6	-	4	1	1
18 - 25	46 248	46 575	39 698	23 891	6 386	22 158	17	77	141	445	6	4
25 - 40	72 141	53 205	26 051	9 469	42 368	40 670	174	398	3 504	2 663	44	5
40 - 50	21 245	13 711	2 173	1 180	17 434	10 898	164	663	1 441	966	33	4
50 - 65	10 818	17 727	845	1 515	8 639	9 087	488	5 751	827	1 369	19	5
65 und mehr	7 409	13 037	407	1 121	5 185	3 249	1 488	8 060	326	604	3	3
Insgesamt	241 255	214 857	152 426	105 403	80 153	88 426	2 331	14 955	6 239	6 051	106	22
Fortzüge												
unter 6	45 263	33 531	45 263	33 531	-	-	-	-	-	-	-	-
6 - 18	51 199	39 625	51 088	38 783	109	831	2	5	-	6	-	-
18 - 25	61 388	49 889	51 657	26 439	9 573	22 907	24	102	133	437	1	4
25 - 40	166 681	85 889	45 280	13 214	117 998	69 436	322	654	3 062	2 574	19	11
40 - 50	55 069	21 101	3 478	1 415	50 174	18 128	270	760	1 140	797	7	1
50 - 65	18 526	14 841	1 021	969	16 450	9 142	462	3 847	591	879	2	4
65 und mehr	4 649	7 639	292	528	3 371	1 989	818	4 779	166	341	2	2
Insgesamt	402 775	252 515	198 079	114 879	197 675	122 433	1 898	10 147	5 092	5 034	31	22
Erwerbspersonen insgesamt												
Zuzüge												
unter 6	-	-	-	-	-	-	-	-	-	-	-	-
6 - 18	2 685	1 942	2 604	1 700	80	241	-	-	-	1	1	-
18 - 25	31 548	18 846	25 990	13 177	5 408	5 324	12	30	132	315	6	-
25 - 40	64 131	21 636	20 931	7 305	39 630	12 106	157	203	3 371	2 018	42	4
40 - 50	20 282	5 365	2 012	938	16 738	3 500	147	248	1 359	676	26	3
50 - 65	8 451	3 703	658	770	6 847	1 756	239	686	692	490	15	1
65 und mehr	888	343	90	115	669	74	77	121	52	32	-	1
Insgesamt	127 985	51 835	52 285	24 005	69 372	23 001	632	1 288	5 606	3 532	90	9
Fortzüge												
unter 6	-	-	-	-	-	-	-	-	-	-	-	-
6 - 18	2 822	2 097	2 736	1 890	85	203	1	1	-	3	-	-
18 - 25	47 595	26 354	38 787	15 874	8 673	10 123	18	45	117	309	-	3
25 - 40	153 610	44 461	37 774	10 305	112 662	31 824	289	365	2 869	1 959	16	8
40 - 50	52 767	10 167	3 150	1 111	48 304	8 128	244	352	1 062	576	7	-
50 - 65	16 173	3 815	862	545	14 534	2 419	271	511	504	340	2	-
65 und mehr	1 054	246	81	84	885	75	51	66	37	21	-	-
Insgesamt	274 021	87 140	83 390	29 809	185 143	52 772	874	1 340	4 589	3 208	25	11

29 Wanderungen innerhalb und über die Grenzen des Bundesgebietes 1975 nach der Religionszugehörigkeit

Land Gebiet	Insgesamt			Davon									
				evangelisch			röm. katholisch			sonstige			
	Zuzüge	Fort- züge	Saldo	Zuzüge	Fort- züge	Saldo	Zuzüge	Fort- züge	Saldo	Zuzüge	Fort- züge	Saldo	
Deutsche													
Schleswig-Holstein	60 644	51 717 +	8 927	39 210	35 044 +	4 166	9 372	7 135 +	2 237	12 062	9 538 +	2 524	
Hamburg	43 632	50 108 -	6 476	27 823	31 599 -	3 776	5 849	4 825 +	1 024	9 960	13 684 -	3 724	
Niedersachsen	111 027	101 647 +	9 380	68 579	65 315 +	3 264	24 245	21 978 +	2 267	18 203	14 354 +	3 849	
Bremen	21 640	24 516 -	2 876	14 290	16 772 -	2 482	3 343	3 005 +	338	4 007	4 739 -	732	
Nordrhein-Westfalen	123 582	139 486 -	15 904	61 625	67 417 -	5 792	47 162	55 627 -	8 465	14 795	16 442 -	1 647	
Hessen	84 141	72 628 +	11 513	42 980	38 371 +	4 609	29 404	23 733 +	5 671	11 757	10 524 +	1 233	
Rheinland-Pfalz	61 532	65 040 -	3 508	26 668	27 671 -	1 003	28 819	31 479 -	2 660	6 045	5 890 +	155	
Baden-Württemberg	96 159	99 615 -	3 456	46 055	46 997 -	942	38 486	40 814 -	2 328	11 618	11 804 -	186	
Bayern	96 304	75 997 +	20 307	43 550	32 129 +	11 421	41 402	35 754 +	5 648	11 352	8 114 +	3 238	
Saarland	12 723	15 444 -	2 721	4 486	4 872 -	386	7 287	9 484 -	2 197	950	1 088 -	138	
Berlin (West)	27 246	42 337 -	15 091	15 353	24 379 -	9 026	6 290	7 814 -	1 524	5 603	10 144 -	4 541	
Bundesgebiet	738 630	738 535 +	95 390	619 390	566 +	53 241	659 241	648 +	11 106	352 106	321 +	31	
Deutsche Dem. Republik	16 974	1 236 +	15 738	10 477	829 +	9 648	2 448	212 +	2 236	4 049	195 +	3 854	
Berlin (Ost)	2 970	92 +	2 878	1 501	51 +	1 450	280	25 +	255	1 189	16 +	1 173	
Ausland einschl. unbek.	62 969	52 861 +	10 108	28 149	23 590 +	4 559	24 947	19 734 +	5 213	9 873	9 537 +	336	
Ausland	5 881	730 +	5 151	3 207	324 +	2 883	1 500	270 +	1 230	1 174	136 +	1 038	
Ungeklärt und ohne Angabe	5 881	730 +	5 151	3 207	324 +	2 883	1 500	270 +	1 230	1 174	136 +	1 038	
Insgesamt	827 424	793 454 +	33 970	433 953	415 360 +	18 593	270 834	261 889 +	8 945	122 637	116 205 +	6 432	
Ausländer													
Schleswig-Holstein	3 515	3 605 -	90	379	410 -	31	798	806 -	8	2 338	2 389 -	51	
Hamburg	5 150	3 687 +	1 463	417	406 +	11	975	741 +	234	3 758	2 540 +	1 218	
Niedersachsen	7 511	8 874 -	1 363	742	753 -	11	2 025	2 249 -	224	4 744	5 872 -	1 128	
Bremen	1 963	1 478 +	485	136	161 -	25	390	350 +	40	1 437	967 +	470	
Nordrhein-Westfalen	18 323	11 770 +	6 553	1 270	1 030 +	240	4 937	3 905 +	1 032	12 116	6 835 +	5 281	
Hessen	9 775	10 511 -	736	784	732 -	52	3 130	3 054 -	76	5 861	6 725 -	864	
Rheinland-Pfalz	6 048	6 978 -	930	534	435 -	99	2 269	2 554 -	285	3 243	3 989 -	744	
Baden-Württemberg	10 741	12 686 -	1 945	768	918 -	150	4 110	4 255 -	145	5 863	7 513 -	1 650	
Bayern	10 716	13 455 -	2 739	843	841 +	2	3 623	4 165 -	542	6 250	8 449 -	2 199	
Saarland	1 329	1 994 -	665	63	151 -	88	483	641 -	158	783	1 202 -	419	
Berlin (West)	2 623	2 622 +	1	173	273 -	100	586	598 -	12	1 864	1 751 +	113	
Bundesgebiet	77 694	77 660 +	34	6 109	6 110 -	1	23 326	23 318 +	8	48 259	48 232 +	27	
Deutsche Dem. Republik	297	53 +	244	64	5 +	59	89	30 +	59	144	18 +	126	
Berlin (Ost)	98	23 +	75	6	-	6	15	1 +	14	77	22 +	55	
Ausland einschl. unbek.	366 095	600 105 -	234 010	25 614	23 414 +	2 200	135 436	242 687 -	107 251	205 045	334 004 -	128 959	
Ausland	828	190 +	638	64	21 +	43	264	75 +	189	500	94 +	406	
Ungeklärt und ohne Angabe	828	190 +	638	64	21 +	43	264	75 +	189	500	94 +	406	
Insgesamt	445 012	678 031 -	233 019	31 857	29 550 +	2 307	159 130	266 111 -	106 981	254 025	382 370 -	128 345	

30 Wanderungen 1975 nach kreisfreien Städten und Landkreisen

Kreisfreie Stadt bzw. Landkreis	Innerhalb der Land- kreise ¹⁾	Über die Kreisgrenzen											
		insgesamt				davon							
						nach einem(r) anderen Landkreis oder kreisfreien Stadt im gleichen Land		von Land zu Land		über die Grenzen des Bundesgebietes			
		Zu- bzw. Fortzüge	Zuzüge	Fortzüge	Überschuß der Zu- (+) bzw. Fortzüge (-)	Zuzüge	Fortzüge	Zuzüge	Fortzüge	Zuzüge	Fortzüge		
Anzahl				je 1 000 Ein- wohner ²⁾	Anzahl								
<u>Schleswig-Holstein</u>													
Kreisfreie Städte	-	35 620	39 141	-	3 521	-	5,2	19 087	21 924	11 515	11 610	5 018	5 607
Flensburg	-	5 987	6 986	-	999	-	10,6	3 537	3 873	1 957	2 394	493	719
Kiel	-	15 769	16 602	-	833	-	3,2	8 503	9 706	5 053	4 503	2 213	2 393
Lübeck	-	10 514	11 622	-	1 108	-	4,8	4 935	5 872	3 562	3 634	2 017	2 116
Neumünster	-	3 350	3 931	-	581	-	6,8	2 112	2 473	943	1 079	295	379
Kreise	51 437	106 133	95 832	+ 10 301	+ 5,4	46 717	43 880	52 644	43 712	6 772	8 240	6 772	8 240
Dithmarschen	4 358	4 299	4 563	+ 264	+ 2,0	2 160	2 368	1 846	1 918	293	277	293	277
Herzogtum Lauenburg	3 575	8 071	7 228	+ 843	+ 5,6	2 844	2 671	4 592	3 800	635	757	635	757
Nordfriesland	5 206	9 116	9 193	+ 77	+ 0,5	3 787	4 109	4 741	4 478	588	606	588	606
Ostholstein	4 786	11 522	10 215	+ 1 307	+ 7,0	6 258	5 750	4 556	3 635	708	830	708	830
Pinneberg	6 440	14 389	14 073	+ 316	+ 1,2	3 329	3 264	9 764	8 515	1 296	2 294	1 296	2 294
Plön	2 555	6 931	6 390	+ 541	+ 4,8	4 574	4 335	1 928	1 678	429	377	429	377
Rendsburg-Eckernförde	6 754	12 627	10 722	+ 1 905	+ 8,1	8 095	6 817	3 896	3 375	636	530	636	530
Schleswig-Flensburg	5 050	9 222	8 143	+ 1 079	+ 6,1	5 703	5 239	3 143	2 604	376	300	376	300
Segeberg	4 698	13 174	10 799	+ 2 375	+ 12,3	4 537	4 104	7 778	5 615	859	1 080	859	1 080
Steinburg	4 226	4 605	5 017	- 412	- 3,1	2 452	2 640	1 838	2 026	315	351	315	351
Stormarn	3 789	12 177	9 489	+ 2 688	+ 15,5	2 978	2 583	8 562	6 068	637	838	637	838
Land insgesamt	51 437	141 753	134 973	+ 6 780	+ 2,6	65 804	65 804	64 159	55 322	11 790	13 847	11 790	13 847
Kreisfreie Städte	-	35 620	39 141	- 3 521	- 5,2	19 087	21 924	11 515	11 610	5 018	5 607	5 018	5 607
Kreise	51 437	106 133	95 832	+ 10 301	+ 5,4	46 717	43 880	52 644	43 712	6 772	8 240	6 772	8 240
<u>Hamburg</u>													
Land insgesamt	-	66 557	70 069	- 3 512	- 2,0	-	-	48 782	53 795	17 775	16 274	17 775	16 274
<u>Niedersachsen</u>													
RB Hannover	16 825	84 193	88 986	- 4 793	- 2,8	50 642	49 697	24 827	23 988	8 724	15 301	8 724	15 301
Kreisfreie Stadt Hannover	-	30 686	37 477	- 6 791	- 12,2	18 325	21 121	8 099	8 484	4 262	7 872	4 262	7 872
Landkreise	16 825	53 507	51 509	+ 1 998	+ 1,7	32 317	28 576	16 728	15 504	4 462	7 429	4 462	7 429
Grafschaft Diepholz	1 262	3 271	3 551	- 280	- 3,6	1 530	1 536	1 482	1 595	259	420	259	420
Grafschaft Hoya	1 615	5 206	4 475	+ 731	+ 5,6	1 688	1 987	3 282	2 243	236	245	236	245
Grafschaft Schaumburg	780	4 087	3 778	+ 309	+ 3,5	2 463	2 147	1 303	1 119	321	512	321	512
Hameln-Pyrmont	1 743	5 906	6 103	- 197	- 1,4	2 834	2 844	2 228	2 070	844	1 189	844	1 189
Hannover	8 392	27 714	25 532	+ 2 182	+ 4,1	19 835	16 019	5 616	5 331	2 263	4 182	2 263	4 182
Nienburg (Weser)	1 477	3 208	3 672	- 464	- 4,6	1 852	1 903	1 104	1 434	252	335	252	335
Schaumburg-Lippe	1 556	4 115	4 398	- 283	- 3,4	2 115	2 140	1 713	1 712	287	546	287	546
RB Hildesheim	13 491	34 925	36 611	- 1 686	- 1,9	18 014	18 331	12 649	12 600	4 262	5 680	4 262	5 680
Landkreise	13 491	34 925	36 611	- 1 686	- 1,9	18 014	18 331	12 649	12 600	4 262	5 680	4 262	5 680
Alfeld (Leine)	947	2 226	2 477	- 251	- 3,4	1 475	1 570	493	590	258	317	258	317
Göttingen	4 513	13 650	12 014	+ 1 636	+ 6,4	6 069	5 323	5 972	5 182	1 609	1 509	1 609	1 509
Hildesheim	4 202	7 680	8 820	- 1 140	- 5,2	4 646	4 707	2 017	2 296	1 017	1 817	1 017	1 817
Holzminde	1 262	3 375	3 748	- 373	- 4,3	1 525	1 766	1 432	1 495	418	487	418	487
Northheim	1 200	3 969	5 045	- 1 076	- 8,4	2 274	2 715	1 221	1 634	474	696	474	696
Osterode am Harz	1 367	4 025	4 507	- 482	- 4,7	2 025	2 250	1 514	1 403	486	854	486	854
RB Lüneburg	15 966	47 472	47 731	- 259	- 0,3	21 251	21 303	21 518	18 852	4 703	7 576	4 703	7 576
Kreisfreie Stadt Wolfsburg	-	4 515	8 645	- 4 130	- 32,3	2 451	3 375	928	2 081	1 136	3 189	1 136	3 189
Landkreise	15 966	42 957	39 086	+ 3 871	+ 4,5	18 800	17 928	20 590	16 771	3 567	4 387	3 567	4 387
Celle	3 146	7 282	7 405	- 123	- 0,7	3 826	3 554	2 377	2 504	1 079	1 347	1 079	1 347
Fallingb. Ostel	973	2 580	2 587	- 7	- 0,1	1 539	1 443	807	758	234	386	234	386
Gifhorn	1 677	5 555	5 434	+ 121	+ 1,0	3 610	3 215	1 551	1 411	394	808	394	808
Harburg	2 901	11 862	8 169	+ 3 693	+ 21,8	2 081	1 936	9 134	5 562	647	671	647	671
Lüchow-Dannenberg	1 065	1 805	2 002	- 197	- 3,9	830	1 058	903	892	72	52	72	52
Lüneburg	3 430	6 360	5 656	+ 704	+ 5,5	2 736	2 539	2 923	2 681	701	436	701	436
Soltau	698	3 461	3 796	- 335	- 5,1	1 753	1 884	1 527	1 564	181	348	181	348
Uelzen	2 076	4 052	4 037	+ 15	+ 0,2	2 425	2 299	1 368	1 399	259	339	259	339
RB Stade	9 339	29 949	25 108	+ 4 841	+ 7,2	9 826	9 399	18 144	13 741	1 979	1 968	1 979	1 968
Kreisfreie Stadt Cuxhaven	-	2 661	2 750	- 89	- 1,5	998	897	1 358	1 369	305	484	305	484
Landkreise	9 339	27 288	22 358	+ 4 930	+ 8,0	8 828	8 502	16 786	12 372	1 674	1 484	1 674	1 484
Bremervörde	863	2 256	2 310	- 54	- 0,7	988	1 132	1 093	1 021	175	157	175	157
Land Hadeln	742	1 429	1 293	+ 136	+ 2,9	659	779	712	478	58	36	58	36
Osterholz	820	4 526	3 700	+ 826	+ 9,2	925	1 047	3 450	2 497	151	156	151	156
Rotenburg (Wümme)	967	3 146	2 500	+ 646	+ 10,8	1 530	1 327	1 472	1 024	144	149	144	149
Stade	3 540	6 536	5 234	+ 1 302	+ 8,4	1 983	1 832	3 840	2 841	713	561	713	561
Verden	1 400	4 858	3 596	+ 1 262	+ 12,2	1 710	1 481	2 820	1 825	328	290	328	290
Wesermünde	1 007	4 537	3 725	+ 812	+ 9,8	1 033	904	3 399	2 686	105	135	105	135
RB Osnabrück	7 274	26 812	29 045	- 2 233	- 2,8	13 574	14 046	10 563	11 170	2 675	3 829	2 675	3 829
Kreisfreie Stadt Osnabrück	-	7 810	9 214	- 1 404	- 8,6	3 972	4 487	2 682	2 909	1 156	1 818	1 156	1 818
Landkreise	7 274	19 002	19 831	- 829	- 1,3	9 602	9 559	7 881	8 261	1 519	2 011	1 519	2 011
Aschendorf-Hümmling	911	2 036	2 287	- 251	- 3,2	1 198	1 384	713	792	125	111	125	111
Grafschaft Bentheim	1 352	2 438	3 005	- 567	- 5,2	904	1 121	1 188	1 357	346	527	346	527
Lingen	779	2 746	2 941	- 195	- 2,2	1 312	1 326	1 293	1 470	141	145	141	145
Meppen	640	2 028	2 358	- 330	- 4,2	1 144	1 324	767	892	117	142	117	142
Osnabrück	3 592	9 754	9 240	+ 514	+ 1,8	5 044	4 404	3 920	3 750	790	1 086	790	1 086
RB Aurich	5 037	14 177	14 133	+ 44	+ 0,1	7 896	8 358	5 471	4 948	810	827	810	827
Kreisfreie Stadt Emden	-	2 211	2 564	- 353	- 6,6	1 216	1 421	744	763	251	380	251	380
Landkreise	5 037	11 966	11 569	+ 397	+ 1,1	6 680	6 937	4 727	4 185	559	447	559	447
Aurich (Ostfriesland)	687	2 090	2 297	- 207	- 2,6	1 369	1 532	660	709	61	56	61	56

1) Ohne Ortssumzüge. - 2) Auf jeweils 1 000 Einwohner am 30. 6. 1975.

30 Wanderungen 1975 nach kreisfreien Städten und Landkreisen

Kreisfreie Stadt bzw. Landkreis	Innerhalb der Land- kreise ¹⁾	Über die Kreisgrenzen									
		insgesamt				davon					
						nach einem(r) anderen Landkreis oder kreisfreien Stadt im gleichen Land		von Land zu Land		über die Grenzen des Bundesgebietes	
		Zu- bzw. Fortzüge	Zuzüge	Fortzüge	Überschuß der Zu- (+) bzw. Fortzüge (-)	Zuzüge	Fortzüge	Zuzüge	Fortzüge	Zuzüge	Fortzüge
Anzahl				je 1 000 Ein- ²⁾ wohner	Anzahl						
Niedersachsen											
RB Aurich											
Landkreise											
Leer	2 071	3 883	3 887	-	4	-	0,0	2 042	2 259	1 564	1 415
Norden	1 470	3 560	3 165	+	395	+	4,6	1 801	1 748	1 620	1 288
Wittmund	809	2 433	2 220	+	213	+	4,0	1 468	1 398	883	773
VB Braunschweig	6 225	39 465	45 969	-	6 504	-	7,0	24 026	25 079	10 587	12 422
Kreisfreie Städte	-	16 764	20 587	-	3 823	-	9,8	10 092	10 410	4 199	5 398
Braunschweig	-	12 337	13 678	-	1 341	-	5,0	7 607	7 134	3 399	4 053
Salzgitter	-	4 427	6 909	-	2 482	-	20,9	2 485	3 276	800	1 345
Landkreise	6 225	22 701	25 382	-	2 681	-	4,9	13 934	14 669	6 388	7 024
Gandersheim	368	2 484	2 672	-	188	-	2,9	1 573	1 658	699	570
Goslar	1 562	7 979	7 431	+	548	+	4,1	3 986	3 573	3 176	2 860
Helmstedt	1 369	3 176	4 055	-	879	-	8,5	2 098	2 500	811	1 012
Peine	1 504	3 752	4 596	-	844	-	7,0	2 575	2 735	663	1 003
Wolfenbüttel	1 422	5 310	6 628	-	1 318	-	11,0	3 702	4 203	1 039	1 579
VB Oldenburg	6 746	40 474	38 152	+	2 322	+	2,7	22 429	21 445	14 779	12 800
Kreisfreie Städte	-	17 839	16 849	+	990	+	3,2	9 296	8 986	7 023	6 109
Delmenhorst	-	4 116	3 581	+	535	+	7,5	1 625	1 568	1 979	1 322
Oldenburg (Oldenburg)	-	8 479	7 633	+	846	+	6,3	5 154	4 630	2 786	2 483
Wilhelmshaven	-	5 244	5 635	-	391	-	3,8	2 517	2 788	2 258	2 304
Landkreise	6 746	22 635	21 303	+	1 332	+	2,4	13 133	12 459	7 756	6 691
Ammerland	998	3 648	3 155	+	493	+	5,7	2 661	2 281	758	610
Gloppenburger	1 507	3 087	3 241	-	154	-	1,4	1 794	1 999	1 094	980
Friesland	1 175	4 260	4 000	+	260	+	2,7	2 373	2 370	1 482	1 106
Oldenburg (Oldenburg)	464	4 655	3 936	+	719	+	8,8	3 204	2 648	1 310	1 075
Vechta	1 474	3 001	2 872	+	129	+	1,4	1 543	1 533	1 223	1 088
Wesermarsch	1 128	3 984	4 099	-	115	-	1,2	1 558	1 628	1 889	1 832
Land insgesamt	80 903	317 467	325 735	-	8 268	-	1,1	167 658	167 658	118 538	110 521
Kreisfreie Städte	-	82 486	98 086	-	15 600	-	9,4	46 350	50 697	25 033	27 113
Landkreise	80 903	234 981	227 649	+	7 332	+	1,3	121 308	116 961	93 505	83 408
Bremen											
Kreisfreie Städte	-	30 745	34 981	-	4 236	-	5,9	858	858	23 603	25 994
Bremen	-	23 200	27 223	-	4 023	-	7,0	456	402	17 975	20 500
Bremerhaven	-	7 545	7 758	-	213	-	1,5	402	456	5 628	5 494
Land insgesamt	-	30 745	34 981	-	4 236	-	5,9	858	858	23 603	25 994
Nordrhein-Westfalen											
RB Düsseldorf	22 657	203 566	231 724	-	28 158	-	5,3	127 902	132 274	37 128	43 988
Kreisfreie Städte	-	126 109	156 927	-	30 818	-	8,6	73 083	86 239	24 794	30 015
Düsseldorf	-	30 851	38 798	-	7 947	-	11,8	17 370	20 977	6 791	7 414
Duisburg	-	19 266	25 145	-	5 879	-	9,9	9 662	14 623	3 155	4 205
Essen	-	20 536	22 962	-	2 426	-	3,6	11 877	13 151	5 071	5 816
Krefeld	-	8 900	11 100	-	2 200	-	9,5	5 555	6 105	1 398	1 824
Mönchengladbach	-	9 338	10 482	-	1 144	-	4,4	6 192	6 242	1 512	1 783
Mülheim a. d. Ruhr	-	7 107	7 429	-	322	-	1,7	4 750	4 540	1 173	1 581
Oberhausen	-	7 464	9 068	-	1 604	-	6,7	4 801	6 119	1 300	1 694
Remscheid	-	4 795	6 886	-	2 091	-	15,5	2 829	3 017	696	984
Solingen	-	4 953	7 559	-	2 566	-	14,8	2 766	3 390	901	1 196
Wuppertal	-	12 859	17 498	-	4 639	-	11,3	7 281	8 075	2 797	3 518
Kreise	22 657	77 457	74 797	+	2 660	+	1,5	54 819	46 035	12 334	13 973
Kleve	3 468	8 479	7 650	+	829	+	3,3	6 078	5 055	1 511	1 664
Mettmann	4 458	22 808	22 572	+	236	+	0,5	16 158	12 818	3 689	4 388
Neuss	5 148	19 091	19 341	-	250	-	0,6	12 738	11 150	3 445	3 713
Viersen	3 225	9 961	10 089	-	128	-	0,5	7 541	6 788	1 164	1 458
Wesel	6 358	17 118	15 145	+	1 973	+	4,8	12 304	10 224	2 525	2 750
RB Köln	34 494	184 526	180 378	+	4 148	+	1,1	112 892	101 886	41 305	37 217
Kreisfreie Städte	-	88 458	94 115	-	5 657	-	3,3	46 997	48 762	22 946	20 468
Aachen	-	12 955	12 053	+	902	+	3,7	7 710	7 001	2 759	2 525
Bonn	-	19 595	18 791	+	804	+	2,8	9 948	10 778	6 504	5 427
Köln	-	49 308	55 128	-	5 820	-	5,7	25 151	26 349	12 558	11 149
Leverkusen	-	6 600	8 143	-	1 543	-	9,2	4 188	4 634	1 125	1 367
Kreise	34 494	96 068	86 263	+	9 805	+	4,5	65 895	53 124	18 359	16 749
Aachen	3 382	9 104	10 079	-	975	-	3,4	6 179	6 826	1 486	1 643
Düren	4 621	7 567	8 583	-	1 016	-	4,3	5 233	5 332	1 221	1 627
Erftkreis	5 178	17 654	14 524	+	3 130	+	8,9	12 838	9 672	2 785	2 422
Euskirchen	2 241	6 260	5 815	+	445	+	2,9	4 531	4 057	1 222	1 126
Heinsberg	3 923	7 052	6 181	+	871	+	4,2	5 001	4 496	951	1 034
Oberbergischer Kreis	3 878	9 842	9 949	-	107	-	0,4	6 623	5 359	1 855	1 814
Rheinisch-Bergischer Kreis	2 592	13 639	11 849	+	1 790	+	7,4	9 958	7 135	2 133	1 957
Rhein-Sieg-Kreis	8 679	24 950	19 283	+	5 667	+	13,1	15 532	10 247	6 706	5 126

1) Ohne Ortssumzüge. - 2) Auf jeweils 1 000 Einwohner am 30. 6. 1975.

30 Wanderungen 1975 nach kreisfreien Städten und Landkreisen

Kreisfreie Stadt bzw. Landkreis	Innerhalb der Land- kreise ¹⁾	Über die Kreisgrenzen									
		insgesamt				davon					
						nach einem(r) anderen Landkreis oder kreisfreien Stadt im gleichen Land		von Land zu Land		über die Grenzen des Bundesgebietes	
		Zu- bzw. Fortzüge	Zuzüge	Fortzüge	Überschuß der Zu- (+) bzw. Fortzüge (-)	Zuzüge	Fortzüge	Zuzüge	Fortzüge	Zuzüge	Fortzüge
		Anzahl			je 1 000 Ein- ²⁾ wohner ²⁾	Anzahl					
Nordrhein-Westfalen											
RB Münster	17 486	86 106	89 341	- 3 235	- 1,3	56 764	56 791	17 566	19 503	11 776	13 047
Kreisfreie Städte	-	33 415	35 276	- 1 861	- 2,4	22 124	23 198	6 422	7 146	4 869	4 932
Bottrop	-	6 579	7 063	- 484	- 2,4	4 638	4 905	887	1 357	1 054	801
Gelsenkirchen	-	10 367	13 789	- 3 422	- 10,5	6 347	9 062	1 462	2 154	2 558	2 573
Münster (Westf.)	-	16 469	14 424	+ 2 045	+ 7,8	11 139	9 231	4 073	3 635	1 257	1 558
Kreise	17 486	52 691	54 065	- 1 374	- 0,8	34 640	33 593	11 144	12 357	6 907	8 115
Borken	2 533	7 363	8 417	- 1 054	- 3,6	4 667	5 180	1 571	1 883	1 125	1 354
Coesfeld	1 281	8 749	7 594	+ 1 155	+ 7,1	7 368	6 308	1 034	989	347	297
Recklinghausen	6 892	18 363	18 337	+ 26	-	12 133	11 688	3 114	3 993	3 116	2 656
Steinfurt	4 362	10 123	10 778	- 655	- 1,8	5 164	5 199	3 976	3 943	983	1 636
Warendorf	2 418	8 093	8 939	- 846	- 3,5	5 308	5 218	1 449	1 549	1 336	2 172
RB Detmold	20 916	66 617	71 194	- 4 577	- 2,5	38 529	35 872	18 872	19 917	9 216	15 405
Kreisfreie Stadt Bielefeld	-	13 644	16 053	- 2 409	- 7,6	7 973	8 329	3 719	4 161	1 952	3 563
Kreise	20 916	52 973	55 141	- 2 168	- 1,5	30 556	27 543	15 153	15 756	7 264	11 842
Gütersloh	3 738	11 320	12 321	- 1 001	- 3,6	7 524	6 808	2 046	2 086	1 750	3 427
Herford	3 148	6 995	7 859	- 864	- 3,7	4 089	4 102	1 771	2 020	1 135	1 737
Höxter	1 397	4 896	5 196	- 300	- 2,1	2 567	2 685	1 910	1 988	419	523
Lippe	5 380	12 248	12 454	- 206	- 0,6	6 560	5 936	4 127	4 176	1 561	2 342
Minden-Lübbecke	4 193	8 764	9 060	- 296	- 1,0	4 272	3 737	3 438	3 585	1 054	1 738
Paderborn	3 060	8 750	8 251	+ 499	+ 2,3	5 544	4 275	1 861	1 901	1 345	2 075
RB Arnsberg	27 782	135 817	152 175	- 16 358	- 4,4	79 523	88 787	27 034	30 631	29 260	32 757
Kreisfreie Städte	-	55 101	62 561	- 7 460	- 4,5	33 603	39 070	10 927	12 918	10 571	10 573
Bochum	-	15 113	15 435	- 322	- 0,8	9 519	9 979	3 426	3 544	2 168	1 912
Dortmund	-	19 802	22 866	- 3 064	- 4,8	11 767	14 222	4 296	5 073	3 739	3 571
Hagen	-	7 881	9 506	- 1 625	- 7,0	4 817	5 190	1 313	1 784	1 751	2 532
Hamm	-	6 245	6 455	- 210	- 1,2	3 952	4 202	1 006	1 272	1 287	981
Herne	-	6 060	8 299	- 2 239	- 11,6	3 548	5 477	886	1 245	1 626	1 577
Kreise	27 782	80 716	89 614	- 8 898	- 4,2	45 920	49 717	16 107	17 713	18 689	22 184
Ennepe-Ruhr-Kreis	3 901	13 446	14 443	- 997	- 2,8	8 854	8 227	1 982	2 509	2 610	3 707
Hochsauerlandkreis	2 208	9 133	10 147	- 1 014	- 3,7	5 906	5 438	1 934	2 151	1 293	2 558
Märkischer Kreis	6 321	13 403	19 271	- 5 868	- 13,6	7 318	8 303	2 774	3 501	3 311	7 467
Olpe	1 457	3 709	4 577	- 868	- 7,1	2 470	2 365	623	750	616	1 462
Siegen	5 046	8 835	9 814	- 979	- 3,4	3 605	3 483	3 893	3 916	1 337	2 415
Soest	4 059	9 736	10 746	- 1 010	- 3,7	6 739	6 117	1 668	2 046	1 329	2 583
Unna	4 790	22 454	20 616	+ 1 838	+ 4,9	11 028	15 784	3 233	2 840	8 193	1 992
Land insgesamt	123 335	676 632	724 812	- 48 180	- 2,8	415 610	415 610	141 905	151 256	119 117	157 946
Kreisfreie Städte	-	316 727	364 932	- 48 205	- 6,0	183 780	205 598	68 808	74 708	64 139	84 626
Landkreise	123 335	359 905	359 880	+ 25	+ 0,0	231 830	210 012	73 097	76 548	54 978	73 320
Hessen											
RB Darmstadt	52 600	226 372	238 477	- 12 105	- 2,9	113 667	112 415	71 575	62 037	41 130	64 025
Kreisfreie Städte	-	80 975	98 470	- 17 495	- 14,3	35 194	45 836	25 055	22 634	20 726	30 000
Darmstadt	-	9 560	10 853	- 1 293	- 9,4	5 257	6 005	2 960	2 750	1 343	2 098
Frankfurt am Main	-	43 020	56 262	- 13 242	- 20,5	16 724	24 270	12 468	11 983	13 828	20 009
Gießen	-	6 628	7 128	- 500	- 6,6	3 954	4 231	1 973	1 775	701	1 122
Offenbach am Main	-	7 703	10 010	- 2 307	- 19,8	3 972	5 086	1 420	1 619	2 311	3 305
Wiesbaden	-	14 064	14 217	- 153	- 0,6	5 287	6 244	6 234	4 507	2 543	3 466
Landkreise	52 600	145 397	140 007	+ 5 390	+ 1,9	78 473	66 579	46 520	39 403	20 404	34 025
Bergstraße	3 307	9 822	10 077	- 255	- 1,1	2 121	2 145	6 182	5 483	1 519	2 449
Darmstadt	2 133	9 151	8 897	+ 254	+ 1,9	5 809	4 865	2 215	1 853	1 127	2 179
Dieburg	2 367	6 906	6 759	+ 147	+ 1,1	4 027	3 394	2 132	1 893	747	1 472
Dillkreis	2 651	2 900	4 044	- 1 144	- 10,9	1 183	1 488	1 196	1 359	521	1 197
Gießen	1 890	5 893	5 987	- 94	- 0,7	4 043	3 548	1 286	1 297	564	1 142
Groß-Gerau	5 217	12 849	12 204	+ 645	+ 2,9	5 906	4 940	4 576	3 230	2 367	4 034
Hochtaunuskreis	3 471	12 807	10 820	+ 1 987	+ 10,1	7 434	5 534	3 535	2 962	1 838	2 324
Limburg-Weilburg	2 202	5 541	5 581	- 40	- 0,3	2 223	2 688	2 478	2 087	540	806
Main-Kinzig-Kreis	7 300	14 961	14 941	+ 20	+ 0,1	7 631	6 848	4 551	3 981	2 779	4 112
Main-Taunus-Kreis	4 300	17 531	13 948	+ 3 583	+ 16,7	10 494	7 404	4 710	3 427	2 327	3 117
Odenwaldkreis	1 369	2 975	3 206	- 231	- 2,8	1 514	1 120	1 066	860	395	1 226
Offenbach	5 424	16 060	16 629	- 569	- 2,2	9 205	8 098	4 361	3 793	2 494	4 738
Rheingaukreis	1 289	2 972	2 832	+ 140	+ 2,3	1 277	1 216	1 277	1 115	418	501
Untertaunuskreis	1 088	5 899	4 542	+ 1 357	+ 15,7	3 550	2 408	1 735	1 271	614	863
Vogelsbergkreis	948	3 482	3 476	+ 6	+ 0,1	2 336	2 345	893	883	253	248
Wetteraukreis	3 467	10 025	9 487	+ 538	+ 2,2	6 135	5 214	2 727	2 251	1 163	2 022
Wetzlar	4 177	5 623	6 577	- 954	- 5,8	3 285	3 324	1 600	1 658	738	1 595

1) Ohne Ortsumzüge. - 2) Auf jeweils 1 000 Einwohner am 30. 6. 1975.

30 Wanderungen 1975 nach kreisfreien Städten und Landkreisen

Kreisfreie Stadt bzw. Landkreis	Innerhalb der Landkreise ¹⁾	Über die Kreisgrenzen									
		insgesamt				davon					
						nach einem(r) anderen Landkreis oder kreisfreien Stadt im gleichen Land		von Land zu Land		über die Grenzen des Bundesgebietes	
		Zu- bzw. Fortzüge	Zuzüge	Fortzüge	Überschuß der Zu- (+) bzw. Fortzüge (-)	Zuzüge	Fortzüge	Zuzüge	Fortzüge	Zuzüge	Fortzüge
Anzahl				Je 1 000 Einwohner ²⁾	Anzahl						
Hessen											
RB Kassel	17 743	57 590	60 159	- 2 569	- 1,8	28 688	29 940	22 341	21 102	6 561	9 117
Kreisfreie Stadt Kassel	-	11 849	15 267	- 3 418	- 16,5	6 182	7 994	3 862	4 328	1 805	2 945
Landkreise	17 743	45 741	44 892	+ 849	+ 0,7	22 506	21 946	18 479	16 774	4 756	6 172
Fulda	3 467	5 457	5 839	- 382	- 2,0	2 426	2 574	2 280	2 190	751	1 075
Hersfeld-Rotenburg	1 954	4 285	4 502	- 217	- 1,7	2 286	2 546	1 595	1 491	404	465
Kassel	2 979	10 931	8 950	+ 1 981	+ 9,4	7 076	5 116	3 332	2 820	523	1 014
Marburg-Biedenkopf	3 695	10 051	9 770	+ 281	+ 1,2	3 978	3 948	4 713	4 124	1 360	1 698
Schwalb-Edel-Kreis	2 141	5 603	5 810	- 207	- 1,1	3 161	3 440	1 904	1 866	538	504
Waldeck-Frankenberg	2 019	5 691	5 930	- 239	- 1,6	2 040	2 370	2 849	2 512	802	1 048
Werra-Meißner-Kreis	1 488	3 723	4 091	- 369	- 3,0	1 539	1 952	1 806	1 771	378	368
Land insgesamt	70 343	283 962	298 636	- 14 674	- 2,6	142 355	142 355	93 916	83 139	47 691	73 142
Kreisfreie Städte	-	92 824	113 737	- 20 913	- 14,6	41 376	53 830	28 917	26 962	22 531	32 945
Landkreise	70 343	191 138	184 899	+ 6 239	+ 1,5	100 979	88 525	64 999	56 177	25 160	40 197
Rheinland-Pfalz											
RB Koblenz	24 292	57 611	60 155	- 2 544	- 1,9	23 194	22 977	28 351	29 070	6 066	8 108
Kreisfreie Stadt Koblenz	-	6 869	7 440	- 571	- 4,8	3 653	4 028	2 674	2 864	542	548
Landkreise	24 292	50 742	52 715	- 1 973	- 1,6	19 541	18 949	25 677	26 206	5 524	7 560
Ahrweiler	1 712	4 839	4 808	+ 31	+ 0,3	1 135	1 160	3 244	2 890	460	758
Altenkirchen (Westerwald)	2 822	4 107	4 829	- 722	- 5,9	881	919	2 781	2 918	445	992
Bad Kreuznach	3 624	5 784	5 999	- 215	- 1,5	2 557	2 303	2 550	2 511	677	1 185
Birkenfeld	1 592	3 272	4 035	- 763	- 8,4	1 249	1 523	1 710	2 151	313	361
Cochem-Zell	926	2 312	2 749	- 437	- 6,7	1 097	1 269	1 109	1 351	106	129
Mayen-Koblenz	3 228	7 822	7 903	- 81	- 0,4	4 202	4 123	2 585	2 862	617	918
Neuwied	2 734	7 687	6 955	+ 732	+ 4,8	2 424	2 361	4 135	3 622	1 128	972
Rhein-Hunsrück-Kreis	1 540	4 588	4 395	+ 193	+ 2,2	2 011	1 866	1 894	1 970	683	559
Rhein-Lahn-Kreis	2 239	4 405	4 799	- 394	- 3,3	1 401	1 575	2 648	2 799	356	425
Westerwaldkreis	3 875	5 926	6 243	- 317	- 1,9	2 166	1 850	3 021	3 132	739	1 261
RB Trier	5 677	18 120	19 002	- 882	- 1,8	9 219	9 432	7 437	8 178	1 464	1 392
Kreisfreie Stadt Trier	-	5 205	5 636	- 431	- 4,3	2 665	3 020	1 960	2 140	580	476
Landkreise	5 677	12 915	13 366	- 451	- 1,2	6 554	6 412	5 477	6 038	884	916
Berncastel-Wittlich	1 520	3 587	3 768	- 181	- 1,7	1 815	1 954	1 572	1 606	200	208
Bitburg-Prüm	1 753	2 604	3 060	- 456	- 5,0	1 120	1 313	1 164	1 452	320	295
Daun	764	2 078	2 323	- 245	- 4,4	813	944	1 202	1 275	63	104
Trier-Saarburg	1 640	4 646	4 215	+ 431	+ 3,6	2 806	2 201	1 539	1 705	301	309
RB Rheinhessen-Pfalz	15 154	88 322	96 619	- 8 297	- 4,5	45 378	45 382	31 792	34 770	11 152	16 467
Kreisfreie Städte	-	45 437	50 766	- 5 329	- 6,6	20 593	20 269	17 607	19 805	7 237	10 632
Frankenthal (Pfalz)	-	2 820	3 019	- 199	- 4,5	1 451	1 275	663	735	706	1 009
Kaiserslautern	-	5 559	6 420	- 861	- 8,5	2 839	2 928	1 813	2 266	307	226
Landau in der Pfalz	-	2 739	3 041	- 302	- 7,9	1 709	1 753	866	1 071	164	217
Ludwigshafen am Rhein	-	8 399	11 434	- 3 035	- 17,6	3 277	4 013	3 381	3 894	1 741	3 527
Mainz	-	13 318	13 028	+ 290	+ 1,6	5 007	3 990	6 318	6 552	1 993	2 486
Neustadt an der Weinstraße	-	2 965	2 807	+ 158	+ 3,1	1 634	1 659	944	882	387	266
Pirmasens	-	2 087	2 654	- 567	- 10,5	1 164	1 288	624	920	299	436
Speyer	-	2 788	2 931	- 143	- 3,2	1 569	1 319	886	988	333	624
Worms	-	3 253	3 527	- 274	- 3,6	1 402	1 366	1 358	1 557	493	604
Zweibrücken	-	1 509	1 905	- 396	- 10,9	541	678	754	930	214	297
Landkreise	15 154	42 885	45 853	- 2 968	- 2,9	24 785	25 113	14 185	14 965	3 915	5 775
Alzey-Worms	1 463	3 067	3 593	- 526	- 5,5	1 884	2 257	946	1 089	237	247
Bad Dürkheim	1 723	4 592	5 433	- 841	- 7,3	2 664	3 129	1 530	1 639	398	665
Donnersbergkreis	1 380	2 668	2 725	- 57	- 0,8	1 788	1 541	1 320	823	250	361
Germersheim	1 808	4 681	4 981	- 300	- 3,0	1 522	1 683	2 640	2 294	519	1 004
Kaiserslautern	1 345	4 567	4 564	+ 3	+ 0,03	2 716	2 612	1 330	1 418	321	534
Kusel	1 236	2 329	2 678	- 349	- 4,5	1 161	1 353	1 046	1 186	122	139
Landau-Bad Bergzabern	1 675	5 517	5 283	+ 234	+ 2,4	4 048	3 617	1 155	1 269	314	397
Ludwigshafen	1 020	6 032	5 963	+ 69	+ 0,6	3 723	3 693	1 684	1 549	625	1 021
Mainz-Bingen	2 457	6 345	6 964	- 619	- 4,0	3 372	3 349	2 533	2 490	720	1 125
Pirmasens	1 047	3 087	3 669	- 582	- 5,7	1 907	2 179	971	1 208	209	282
Land insgesamt	45 123	164 053	175 776	- 11 723	- 3,2	77 791	77 791	67 580	72 018	18 682	25 967
Kreisfreie Städte	-	57 511	63 842	- 6 331	- 6,2	26 911	27 317	22 241	24 809	8 359	11 716
Landkreise	45 123	106 542	111 934	- 5 392	- 2,0	50 880	50 474	45 339	47 209	10 323	14 251
Baden-Württemberg											
RB Stuttgart	67 872	172 183	213 464	- 41 281	- 11,9	99 354	101 359	30 845	34 661	41 984	77 444
Regionalverband Mittlerer Neckar	48 958	128 521	156 944	- 28 423	- 12,1	74 075	73 841	21 490	23 445	32 956	59 658
Stadtkreis Stuttgart	-	41 552	53 370	- 11 818	- 19,5	22 997	27 207	7 640	8 448	10 915	17 715
Landkreise	48 958	86 969	103 574	- 16 605	- 9,5	51 078	46 634	13 850	14 997	22 041	41 943
Böblingen	8 840	16 472	18 371	- 1 899	- 6,6	9 323	7 755	2 920	2 926	4 508	7 690
Esslingen	11 866	21 507	26 311	- 4 804	- 10,6	12 802	11 894	3 446	3 772	5 259	10 645
Göppingen	6 876	9 289	11 647	- 2 358	- 10,2	5 720	5 709	1 433	1 598	2 136	4 340
Ludwigsburg	12 006	22 436	27 067	- 4 631	- 10,9	13 278	12 283	3 644	3 829	5 514	10 955
Rems-Murr-Kreis	9 370	17 265	20 178	- 2 913	- 8,3	9 955	8 993	2 686	2 872	4 624	8 313

30 Wanderungen 1975 nach kreisfreien Städten und Landkreisen

Kreisfreie Stadt bzw. Landkreis	Innerhalb der Land- ¹⁾ kreise	Über die Kreisgrenzen									
		insgesamt				davon					
						nach einem(r) anderen Landkreis oder kreisfreien Stadt im gleichen Land		von Land zu Land		über die Grenzen des Bundesgebietes	
		Zu- bzw. Fortzüge	Zuzüge	Fortzüge	Überschuß der Zu- (+) bzw. Fortzüge (-)	Zuzüge	Fortzüge	Zuzüge	Fortzüge	Zuzüge	Fortzüge
Anzahl				je 1 000 Ein- ²⁾ wohner	Anzahl						
Baden-Württemberg											
RB Stuttgart											
Regionalverband Franken	10 535	30 052	39 001	- 8 949	- 12,6	18 362	19 572	6 355	7 441	5 335	11 988
Stadtkreis Heilbronn	-	6 086	8 690	- 2 604	- 22,6	3 879	4 599	1 066	1 242	1 141	2 849
Landkreise	10 535	23 966	30 311	- 6 345	- 10,6	14 483	14 973	5 289	6 199	4 194	9 139
Heilbronn	4 474	10 170	13 349	- 3 179	- 13,5	7 002	6 288	1 516	1 672	1 652	5 389
Hohenlohekreis	1 392	2 996	4 132	- 1 136	- 13,5	1 993	2 399	466	568	537	1 165
Schwäbisch Hall	3 035	6 286	7 092	- 806	- 5,3	3 511	3 797	1 236	1 416	1 539	1 879
Main-Tauber-Kreis	1 634	4 514	5 738	- 1 224	- 9,7	1 977	2 489	2 071	2 543	466	706
Regionalverband Ost württemberg											
Landkreise	8 379	13 610	17 519	- 3 909	- 9,8	6 917	7 946	3 000	3 775	3 693	5 798
Heidenheim	2 465	4 725	6 017	- 1 292	- 10,3	2 148	2 380	1 146	1 422	1 431	2 215
Ostalbkreis	5 914	8 885	11 502	- 2 617	- 9,6	4 769	5 566	1 854	2 353	2 262	3 583
RB Karlsruhe	28 249	125 638	138 419	- 12 781	- 5,3	67 292	65 485	35 367	34 940	22 979	37 994
Regionalverband Mittlerer Oberrhein											
Stadtkreise	9 000	40 062	44 832	- 4 770	- 5,5	23 156	22 847	9 860	10 049	7 046	11 936
Baden-Baden	92 ^{a)}	18 286	20 212	- 1 926	- 5,8	10 153	10 403	5 293	5 337	2 840	4 472
Karlsruhe	92 ^{a)}	3 398	3 434	- 36	- 0,7	1 864	1 878	909	857	625	699
Landkreise	8 908	21 776	24 620	- 2 844	- 5,3	13 003	12 444	4 567	4 712	4 206	7 464
Karlsruhe	5 585	14 208	16 119	- 1 911	- 5,4	8 802	8 014	2 865	3 126	2 541	4 979
Rastatt	3 323	7 568	8 501	- 933	- 4,9	4 201	4 430	1 702	1 586	1 665	2 485
Regionalverband Unterer Neckar											
Stadtkreise	12 595	55 780	62 771	- 6 991	- 6,8	25 665	25 635	19 665	19 741	10 450	17 395
Heidelberg	-	29 437	34 470	- 5 033	- 11,2	11 193	13 187	11 600	11 675	6 644	9 608
Mannheim	-	12 947	13 082	- 135	- 1,0	6 052	6 334	4 602	3 770	2 293	2 978
Landkreise	-	16 490	21 388	- 4 898	- 15,4	5 141	6 853	6 998	7 905	4 351	6 630
Neckar-Odenwald-Kreis	12 595	26 343	28 301	- 1 958	- 3,4	14 472	12 448	8 065	8 066	3 806	7 787
Rhein-Neckar-Kreis	2 144	4 824	5 776	- 952	- 7,2	2 780	3 041	1 367	1 459	677	1 276
Regionalverband Nord- schwarzwald											
Stadtkreis Pforzheim	6 654	29 796	30 816	- 1 020	- 2,1	18 471	17 003	5 842	5 150	5 483	8 663
Landkreise	382 ^{a)}	7 286	7 359	- 73	- 0,7	3 981	3 899	1 247	1 059	2 058	2 401
Calw	6 272	22 510	23 457	- 947	- 2,5	14 490	13 104	4 595	4 091	3 425	6 262
Enzkreis	2 421	8 930	9 336	- 406	- 3,2	5 601	5 200	2 094	1 923	1 235	2 213
Freudenstadt	2 332	8 095	8 388	- 293	- 1,8	5 521	4 460	1 122	976	1 452	2 952
RB Freiburg	1 519	5 485	5 733	- 248	- 2,5	3 368	3 444	1 379	1 192	738	1 097
Regionalverband Südlicher Oberrhein											
Stadtkreis Freiburg im Breisgau	37 954	89 935	102 915	- 12 980	- 7,0	51 842	53 183	20 947	21 369	17 146	28 363
Landkreise	14 789	47 459	50 071	- 2 612	- 3,1	29 048	28 962	11 229	11 057	7 182	10 052
Breisgau-Hochschwarzwald	-	16 320	19 787	- 3 467	- 19,6	9 296	11 532	4 328	4 667	2 696	3 588
Emmendingen	14 789	31 139	30 284	+ 855	+ 1,3	19 752	17 430	6 901	6 390	4 486	6 464
Ortenaukreis	4 382	13 965	12 038	+ 1 927	+ 10,4	9 117	7 148	3 035	2 744	1 813	2 146
Regionalverband Schwarz- wald-Baar-Heuberg											
Landkreise	2 330	5 633	5 759	- 126	- 1,0	3 986	3 710	1 073	1 056	574	993
Rottweil	8 077	11 541	12 487	- 946	- 2,7	6 649	6 572	2 793	2 590	2 099	3 325
Schwarzwald-Baar-Kreis	8 312	16 995	21 897	- 4 902	- 11,1	10 180	10 910	3 072	3 515	3 743	7 472
Tuttlingen	1 955	4 557	6 000	- 1 443	- 11,1	2 910	3 483	685	773	962	1 744
Regionalverband Hochrhein-Bodensee											
Landkreise	4 441	8 347	10 745	- 2 398	- 11,9	4 550	4 572	1 757	1 987	2 040	4 186
Konstanz	1 916	4 091	5 152	- 1 061	- 9,6	2 720	2 855	630	755	741	1 542
Lörrach	14 853	25 481	30 947	- 5 466	- 9,6	12 614	13 311	6 646	6 797	6 221	10 839
Waldshut	5 612	11 675	13 668	- 1 993	- 8,6	5 891	5 728	3 023	3 230	2 761	4 710
Regionalverband Neckar- alb											
Landkreise	5 076	7 416	9 452	- 2 036	- 10,4	3 537	4 089	1 903	1 887	1 976	3 476
Reutlingen	4 165	6 390	7 827	- 1 437	- 10,0	3 186	3 494	1 720	1 680	1 484	2 653
Tübingen	28 869	78 175	85 998	- 7 823	- 5,3	43 982	42 443	19 741	21 331	14 452	22 224
Landkreise	10 898	27 983	32 637	- 4 654	- 8,1	17 116	16 560	5 022	5 706	5 845	10 371
Zollernalbkreis	5 263	10 175	12 298	- 2 123	- 9,0	6 475	6 152	1 470	1 834	2 230	4 312
Regionalverband Donau- illier											
Stadtkreis Ulm	3 163	12 032	12 503	- 471	- 2,9	7 266	6 428	2 553	2 664	2 213	3 411
Landkreise	2 472	5 776	7 836	- 2 060	- 11,8	3 375	3 980	999	1 208	1 402	2 648
Alb-Donau-Kreis	4 995	23 946	24 964	- 1 018	- 2,5	12 463	11 574	7 008	7 843	4 475	5 547
Biberach	-	9 275	9 570	- 295	- 3,0	3 966	3 366	3 530	3 995	1 779	2 209
Regionalverband Hochrhein-Bodensee											
Landkreise	4 995	14 671	15 394	- 723	- 2,4	8 497	8 208	3 478	3 848	2 696	3 338
Alb-Donau-Kreis	1 885	8 800	8 609	+ 191	+ 1,2	4 698	4 283	2 022	2 124	2 080	2 202
Biberach	3 110	5 871	6 785	- 914	- 6,1	3 799	3 925	1 456	1 724	616	1 136

1) Ohne Ortszüge. - 2) Auf jeweils 1 000 Einwohner am 30. 6. 1975. - a) Zu- und Fortzüge in Gemeinden, die in die kreisfreien Städte eingegliedert wurden.

30 Wanderungen 1975 nach kreisfreien Städten und Landkreisen

Kreisfreie Stadt bzw. Landkreis	Innerhalb der Land- kreise	Über die Kreisgrenzen										
		insgesamt				nach einem(r) anderen Landkreis oder kreisfreien Stadt im gleichen Land		davon		über die Grenzen des Bundesgebietes		
		Zu- bzw. Fortzüge	Zuzüge	Fortzüge	Überschuß der Zu- (+) bzw. Fortzüge (-)	Zuzüge	Fortzüge	von Land zu Land		Zuzüge	Fortzüge	
								Anzahl	je 1 000 Ein- wohner			Anzahl
Baden-Württemberg												
RB Tübingen												
Regionalverband Boden- see-Oberschwaben												
Landkreise	12 976	26 246	28 397	- 2 151	- 4,3	14 403	14 309	7 711	7 782	4 132	6 306	
Bodenseekreis	4 443	8 999	9 313	- 314	- 1,9	4 564	4 265	2 517	2 330	1 918	2 718	
Ravensburg	6 629	10 881	11 763	- 882	- 3,9	6 070	5 948	3 350	3 499	1 461	2 316	
Sigmaringen	1 904	6 366	7 321	- 955	- 8,4	3 769	4 096	1 844	1 953	753	1 272	
Land insgesamt	162 944	465 931	540 796	- 74 865	- 8,1	262 470	262 470	106 900	112 301	96 561	166 025	
Stadtkreise	474 ^{a)}	128 242	153 458	- 25 216	- 13,4	65 465	74 193	34 704	36 423	28 073	42 842	
Landkreise	162 470	337 689	387 338	- 49 649	- 6,8	197 005	188 277	72 196	75 878	68 488	123 183	
Bayern												
RB Oberbayern	44 616	216 438	211 511	+ 4 927	+ 1,4	138 707	130 279	44 013	31 335	33 718	49 897	
Kreisfreie Städte	-	83 932	90 554	+ 6 622	+ 4,6	46 726	49 352	19 025	13 120	18 181	28 082	
Ingolstadt	-	4 686	6 548	+ 1 862	+ 20,8	2 971	3 498	693	913	1 022	2 137	
München	-	75 927	80 740	+ 4 813	+ 3,7	41 230	43 541	17 860	11 804	16 837	25 395	
Rosenheim	-	3 319	3 266	+ 53	+ 1,4	2 525	2 313	472	403	322	550	
Landkreise	44 616	132 506	120 957	+ 11 549	+ 5,5	91 981	80 927	24 988	18 215	15 537	21 815	
Altötting	2 132	3 525	3 399	+ 126	+ 1,4	2 394	2 617	795	383	336	399	
Bad Tölz-Wolfrats- hausen	2 043	6 278	6 214	+ 64	+ 0,7	3 534	3 789	1 226	945	1 518	1 480	
Berchtesgadener-Land	2 617	4 986	4 664	+ 322	+ 3,6	2 438	2 405	1 391	964	1 157	1 295	
Dachau	1 836	4 654	4 801	+ 147	+ 1,5	3 421	3 277	655	407	578	1 117	
Ebersberg	1 535	7 006	5 638	+ 1 368	+ 15,5	5 098	3 999	990	630	918	1 009	
Eichstätt	1 094	3 667	3 850	+ 183	+ 2,0	3 132	3 115	332	346	203	389	
Erding	1 685	3 555	3 577	- 22	- 0,3	2 819	2 691	472	424	264	462	
Freising	1 854	5 690	5 534	+ 156	+ 1,5	4 091	3 714	1 030	711	569	1 109	
Fürstenfeldbruck	3 976	12 951	9 889	+ 3 062	+ 19,9	9 651	6 171	2 461	1 494	839	2 224	
Garmisch-Partenkirchen	1 963	6 673	6 911	+ 238	+ 3,0	2 933	3 302	2 377	2 148	1 363	1 461	
Landberg a. Lech	1 299	4 039	3 808	+ 231	+ 3,1	2 838	2 634	921	699	280	475	
Miesbach	2 391	4 822	4 702	+ 120	+ 1,5	2 818	2 867	1 331	1 044	673	791	
Mühldorf a. Inn	1 340	4 213	3 530	+ 683	+ 7,8	3 229	2 834	663	408	321	288	
München	3 858	25 149	21 348	+ 3 801	+ 17,3	19 726	15 478	3 365	2 373	2 058	3 497	
Neuburg-Schrobenhausen	1 248	2 606	2 763	+ 157	+ 2,1	1 934	2 039	385	407	287	317	
Pfaffenhofen a. d. Ilm	1 208	3 279	3 209	+ 70	+ 0,9	2 376	2 235	599	520	304	454	
Rosenheim	5 228	11 005	9 803	+ 1 202	+ 6,5	7 667	6 635	1 736	1 287	1 602	1 881	
Starnberg	2 082	7 663	7 010	+ 653	+ 6,6	4 980	4 430	1 658	1 101	1 025	1 479	
Traunstein	3 374	5 743	5 705	+ 38	+ 0,3	3 697	3 861	1 291	903	755	941	
Weilheim-Schongau	1 873	5 002	4 602	+ 400	+ 4,0	3 205	2 834	1 310	1 021	487	747	
RB Niederbayern	14 562	35 368	36 486	- 1 118	- 1,1	27 878	30 080	4 939	3 714	2 551	2 692	
Kreisfreie Städte	-	8 926	9 105	- 179	- 1,2	6 735	7 116	1 129	1 074	1 062	915	
Landshut	-	3 564	3 877	- 313	- 5,6	2 612	2 851	486	441	466	585	
Passau	-	3 087	2 679	+ 408	+ 8,0	2 285	2 090	395	390	407	199	
Straubing	-	2 275	2 549	- 274	- 6,2	1 838	2 175	248	243	189	131	
Landkreise	14 562	26 442	27 381	- 939	- 1,1	21 143	22 964	3 810	2 640	1 489	1 777	
Deggendorf	2 181	4 218	3 971	+ 247	+ 2,5	3 484	3 334	529	301	205	336	
Dingolfing-Landau	1 112	1 962	2 040	- 78	- 1,1	1 589	1 728	228	164	145	148	
Freyung-Grafenau	1 263	1 943	2 282	- 339	- 4,6	1 376	1 940	468	264	99	78	
Kelheim	1 376	2 603	2 829	- 226	- 2,6	2 009	2 157	406	291	188	381	
Landshut	1 680	4 229	3 810	+ 419	+ 4,1	3 638	3 135	383	422	208	253	
Passau	2 707	4 372	4 523	- 151	- 1,0	3 391	3 866	717	423	264	234	
Regen	1 348	1 978	2 245	- 267	- 3,5	1 496	1 936	414	238	68	71	
Rottal-Inn	1 587	2 385	2 929	- 544	- 5,4	1 808	2 460	328	259	249	210	
Straubing-Bogen	1 308	2 752	2 752	-	-	2 352	2 408	337	278	63	66	
RB Oberpfalz	10 794	35 561	38 485	- 2 924	- 3,0	28 282	30 441	5 017	4 673	2 262	3 371	
Kreisfreie Städte	-	13 067	14 069	- 1 002	- 4,5	10 389	11 077	1 739	1 748	939	1 244	
Amberg	-	1 967	2 279	- 312	- 6,6	1 567	1 855	260	266	140	158	
Regensburg	-	8 927	9 525	- 598	- 4,5	6 982	7 383	1 273	1 237	672	905	
Weiden i. d. OPf.	-	2 173	2 265	- 92	- 2,1	1 840	1 839	206	245	127	181	
Landkreise	10 794	22 494	24 416	- 1 922	- 2,6	17 893	19 364	3 278	2 925	1 323	2 127	
Amberg-Weizbach	1 002	2 704	3 049	- 345	- 3,6	2 166	2 557	320	293	218	199	
Cham	1 846	2 604	2 949	- 345	- 3,0	1 969	2 444	546	424	89	81	
Neumarkt i. d. OPf.	1 219	2 960	2 835	+ 125	+ 1,3	2 446	2 145	339	262	175	428	
Neustadt a. d. Wald- naab	1 169	2 602	3 114	- 512	- 5,4	2 043	2 450	356	356	203	308	
Regensburg	2 504	6 735	5 761	+ 974	+ 7,2	5 469	4 552	925	737	341	472	
Schwandorf	1 990	3 248	4 030	- 782	- 5,8	2 603	3 234	534	579	111	217	
Tirschenreuth	1 064	1 641	2 678	- 1 037	- 12,6	1 197	1 982	258	274	186	422	
RB Oberfranken	11 851	34 901	37 947	- 3 046	- 2,9	25 601	27 008	5 998	5 553	3 302	5 386	
Kreisfreie Städte	-	12 795	13 127	- 332	- 1,4	9 452	9 412	2 037	1 944	1 306	1 771	
Bamberg	-	3 801	4 421	- 620	- 8,3	2 848	3 212	661	634	292	575	
Bayreuth	-	4 124	3 456	+ 668	+ 10,0	3 263	2 647	530	407	331	402	
Coburg	-	2 516	2 575	- 59	- 1,3	1 840	1 835	477	485	199	255	
Hof	-	2 354	2 675	- 321	- 5,9	1 501	1 718	369	418	484	539	
Landkreise	11 851	22 106	24 820	- 2 714	- 3,3	16 149	17 596	3 961	3 609	1 996	3 615	
Bamberg	1 379	3 363	3 132	+ 231	+ 2,1	2 707	2 508	476	357	180	267	
Bayreuth	1 101	2 889	3 367	- 478	- 4,8	2 345	2 762	400	378	144	227	
Coburg	1 075	2 191	2 683	- 492	- 5,8	1 644	1 754	331	404	216	525	
Forchheim	1 430	3 280	2 734	+ 546	+ 5,9	2 370	1 875	562	327	348	532	
Hof	1 457	3 166	3 783	- 617	- 5,3	2 153	2 485	627	592	386	706	
Kronach	1 185	1 363	1 933	- 570	- 7,2	900	1 400	305	329	158	204	
Kulmbach	1 337	2 095	2 297	- 202	- 2,6	1 386	1 600	535	420	174	277	
Lichtenfels	1 173	1 438	1 759	- 321	- 4,7	1 093	1 253	246	319	99	187	
Wunsiedel i. Fichtel- gebirge	1 714	2 321	3 132	- 811	- 8,3	1 551	1 959	479	483	291	690	

1) Ohne Ortssumzüge. - 2) Auf jeweils 1 000 Einwohner am 30. 6. 1975. - a) Zu und Fortzüge in Gemeinden, die in die kreisfreie Stadt eingegliedert wurden.

30 Wanderungen 1975 nach kreisfreien Städten und Landkreisen

Kreisfreie Stadt bzw. Landkreis	Innerhalb der Land- ¹⁾ kreise	Über die Kreisgrenzen									
		insgesamt				davon					
						nach einem(r) anderen Landkreis oder kreisfreien Stadt im gleichen Land		von Land zu Land		über die Grenzen des Bundesgebietes	
		Zu- bzw. Fortzüge	Zuzüge	Fortzüge	Überschuß der Zu- (+) bzw. Fortzüge (-)	Zuzüge	Fortzüge	Zuzüge	Fortzüge	Zuzüge	Fortzüge
		Anzahl			je 1 000 Einwohner ²⁾	Anzahl					
Bayern											
RB Mittelfranken	10 675	76 093	84 095	- 8 002	- 5,2	48 086	48 505	13 298	13 237	14 709	22 353
Kreisfreie Städte	-	41 905	51 244	- 9 339	- 12,0	25 261	27 743	6 921	6 439	9 723	17 062
Ansbach	-	2 024	2 250	- 226	- 5,7	1 584	1 554	265	316	175	380
Erlangen	-	8 467	8 310	+ 157	+ 1,6	4 714	4 653	1 732	1 254	2 021	2 403
Fürth	-	4 637	5 720	- 1 083	- 10,5	3 213	3 830	558	502	866	1 388
Nürnberg	-	24 900	33 168	- 8 268	- 16,4	14 486	16 615	4 163	4 207	6 251	12 346
Schwabach	-	1 877	1 796	+ 81	+ 2,4	1 264	1 091	203	160	410	545
Landkreise	10 675	34 188	32 851	+ 1 337	+ 1,8	22 825	20 762	6 377	6 798	4 986	5 291
Ansbach	2 128	5 750	6 194	- 444	- 2,8	3 428	3 884	1 450	1 391	872	919
Erlangen-Höchststadt	1 030	4 862	3 745	+ 1 117	+ 12,2	3 709	2 593	783	482	370	670
Fürth	1 184	7 759	6 764	+ 995	+ 11,8	4 215	3 288	1 286	2 689	2 258	787
Neustadt a. d. Aisch-Bad Windsheim	1 200	2 563	2 938	- 375	- 4,4	1 744	1 946	539	485	280	507
Nürnberger-Land	2 718	5 859	5 837	+ 22	+ 0,2	4 387	3 722	773	708	699	1 407
Roth	1 073	5 100	4 456	+ 644	+ 6,6	3 738	3 297	1 099	643	263	516
Weißenburg-Gunzenhausen	1 342	2 295	2 917	- 622	- 7,1	1 604	2 032	447	400	244	485
RB Unterfranken	15 716	50 257	54 706	- 4 449	- 3,7	30 982	32 651	13 825	13 630	5 450	8 425
Kreisfreie Städte	-	16 152	16 985	- 833	- 3,7	10 237	10 524	3 801	3 505	2 114	2 956
Aschaffenburg	-	3 367	3 692	- 325	- 5,8	2 046	2 014	882	924	439	754
Schweinfurt	-	3 273	3 895	- 622	- 11,0	2 210	2 556	475	515	588	824
Würzburg	-	9 512	9 398	+ 114	+ 1,0	5 981	5 954	2 444	2 066	1 087	1 378
Landkreise	15 716	34 105	37 721	- 3 616	- 3,7	20 745	22 127	10 024	10 125	3 336	5 469
Aschaffenburg	2 555	5 351	6 300	- 949	- 6,3	2 420	2 534	2 149	2 230	782	1 536
Bad Kissingen	1 418	3 590	3 806	- 216	- 2,0	1 976	2 240	1 365	1 275	249	291
Haßberge	1 018	1 826	2 594	- 768	- 9,6	1 353	1 875	335	442	138	277
Kitzingen	1 331	2 433	2 421	+ 12	+ 0,2	1 760	1 800	418	497	255	124
Main-Spessart	1 642	3 574	4 274	- 700	- 5,7	2 063	2 515	1 201	1 162	310	597
Miltenberg	2 501	3 483	4 536	- 1 053	- 9,4	1 354	1 596	1 341	1 555	788	1 385
Rhön-Grabfeld	1 438	2 877	3 399	- 522	- 6,7	1 750	2 253	921	865	206	281
Schweinfurt	1 368	3 701	3 661	+ 40	+ 0,4	2 939	2 856	540	516	222	289
Würzburg	2 445	7 270	6 730	+ 540	+ 3,7	5 130	4 458	1 754	1 583	386	689
RB Schwaben	22 117	71 591	76 427	- 4 836	- 3,2	41 672	42 244	19 930	17 310	9 989	16 873
Kreisfreie Städte	-	22 165	25 197	- 3 032	- 7,9	14 555	15 091	3 905	3 569	3 705	6 537
Augsburg	-	12 467	15 558	- 3 091	- 12,3	8 115	8 964	1 832	1 801	2 520	4 793
Kaufbeuren	-	3 130	3 106	+ 24	+ 0,6	2 245	2 124	667	597	218	385
Kempten (Allgäu)	-	4 191	4 120	+ 71	+ 1,2	2 714	2 550	784	625	693	945
Memmingen	-	2 377	2 413	- 36	- 1,0	1 481	1 453	622	546	274	414
Landkreise	22 117	49 426	51 230	- 1 804	- 1,6	27 117	27 153	16 025	13 741	6 284	10 336
Aichach-Friedberg	1 169	3 838	3 472	+ 366	+ 4,0	3 188	2 515	363	339	287	618
Augsburg	3 266	8 137	7 991	+ 146	+ 0,8	6 211	5 469	1 126	926	800	1 596
Dillingen a. d. Donau	1 628	2 448	2 797	- 349	- 4,4	1 450	1 587	720	709	278	501
Donau-Ries	2 021	3 132	3 798	- 666	- 5,7	1 969	2 359	790	881	373	558
Günzburg	2 561	4 459	5 055	- 596	- 5,7	2 496	2 472	1 313	1 500	650	1 083
Lindau (Bodensee)	1 435	3 351	3 745	- 394	- 5,7	1 021	1 154	1 811	1 622	519	969
Neu-Ulm	3 702	8 258	8 073	+ 185	+ 1,3	1 772	1 884	5 129	3 998	1 357	2 191
Oberallgäu	2 848	6 695	7 005	- 310	- 2,5	3 404	3 704	2 491	1 994	800	1 307
Ostallgäu	1 504	4 498	4 361	+ 137	+ 1,3	2 805	2 904	1 100	747	593	710
Unterallgäu	1 983	4 610	4 933	- 323	- 2,8	2 801	3 105	1 182	1 025	627	803
Land insgesamt	130 331	520 209	539 657	- 19 448	- 1,8	341 208	341 208	107 020	89 452	71 981	108 997
Kreisfreie Städte	-	198 942	220 281	- 21 339	- 6,2	123 355	130 315	38 557	31 399	37 030	58 567
Landkreise	130 331	321 267	319 376	+ 1 891	+ 0,3	217 853	210 893	68 463	58 053	34 951	50 430
Saarland											
Stadtverband Saarbrücken	5 956	13 055	14 107	- 1 052	- 2,7	4 408	4 597	5 607	6 980	3 040	2 530
Landkreise	8 662	20 908	23 094	- 2 186	- 3,0	10 111	9 922	8 445	10 458	2 352	2 714
Merzig-Wadern	1 049	3 097	3 453	- 356	- 3,5	1 609	1 500	1 235	1 589	253	364
Neunkirchen	1 864	4 070	4 814	- 744	- 4,7	2 322	2 518	1 440	2 003	308	293
Saarlouis	3 611	5 924	6 552	- 628	- 3,0	2 787	2 824	2 062	2 627	1 075	1 101
Saar-Pfalz-Kreis	1 435	5 267	5 700	- 433	- 2,8	2 121	1 994	2 587	2 892	559	814
Sankt Wendel	703	2 550	2 575	- 25	- 0,3	1 272	1 086	1 121	1 347	157	142
Land insgesamt	14 618 ^{a)}	33 963	37 201	- 3 238	- 2,9	14 519	14 519	14 052	17 438	5 392	5 244
Stadtverband	5 956 ^{a)}	13 055	14 107	- 1 052	- 2,7	4 408	4 597	5 607	6 980	3 040	2 530
Landkreise	8 662	20 908	23 094	- 2 186	- 3,0	10 111	9 922	8 445	10 458	2 352	2 714

1) Ohne Ortsumszüge. - 2) Auf jeweils 1 000 Einwohner am 30. 6. 1975. - a) Zu- und Fortzüge in Gemeinden, die zum Stadtverband gehören sowie in die kreisfreien Städte eingegliedert wurden.

31 Die hauptsächlichsten Wanderungen zwischen den Kreisen des Bundesgebietes 1975

Kreisfreie Stadt bzw. Landkreis	Zu- züge aus	Fort- züge nach	Kreisfreie Stadt bzw. Landkreis	Zu- züge aus	Fort- züge nach	Kreisfreie Stadt bzw. Landkreis	Zu- züge aus	Fort- züge nach	Kreisfreie Stadt bzw. Landkreis	Zu- züge aus	Fort- züge nach
Übrige Gebiete	nebenstehenden Kreisen		Übrige Gebiete	nebenstehenden Kreisen		Übrige Gebiete	nebenstehenden Kreisen		Übrige Gebiete	nebenstehenden Kreisen	
Schleswig-Holstein			Kreisfreie Stadt Flensburg			Kreisfreie Stadt Flensburg			Kreisfreie Stadt Flensburg		
im gleichen Land			im gleichen Land			im gleichen Land			im gleichen Land		
K. Kiel	300	304	L. Segeberg	291	292	L. Steinburg	71	44	Wanderungen über die Grenzen		
K. Lübeck	86	105	L. Steinburg	107	63	L. Stormarn	692	715	des Bundesgebietes		
L. Dithmarschen	115	104	L. Stormarn	341	575	Übrige Kreise	111	120	Zusammen		
L. Nordfriesland	502	448	Übrige Kreise	0	0	Zusammen	2 844	2 671	708 830		
L. Ostholstein	93	139	Zusammen	4 935	5 872	in andere Bundesländer			Wanderungen insgesamt		
L. Pinneberg	52	90	in andere Bundesländer			in andere Bundesländer			Insgesamt		
L. Plön	63	54	K. Hamburg	603	840	K. Hamburg	2 536	1 918	11 522 10 215		
L. Rendsburg-Eck.	277	256	K. Hannover	62	88	K. Hannover	58	25	Kreis Pinneberg		
L. Schleswig-Fbg.	1 858	2 160	L. Harburg	36	81	L. Harburg	99	127	im gleichen Land		
L. Segeberg	39	74	K. Braunschweig	53	50	L. Lüneburg	182	159	im gleichen Land		
Übrige Kreise	152	139	K. Bremen	158	100	K. Bremen	66	45	K. Flensburg		
Zusammen	3 537	3 873	K. München	41	53	K. Berlin (West)	190	106	K. Kiel		
in andere Bundesländer			K. Berlin (West)	246	227	Übrige Kreise	1 461	1 420	K. Lübeck		
K. Hamburg	245	396	Zusammen	3 562	3 634	Zusammen	4 592	3 800	K. Neumünster		
K. Wilhelmshaven	60	107	Wanderungen über die Grenzen			Wanderungen über die Grenzen			L. Dithmarschen		
K. Bremen	35	60	des Bundesgebietes			des Bundesgebietes			L. Hgt. Lauenburg		
K. Bremerhaven	64	88	Zusammen	2 017	2 116	Zusammen	635	757	L. Nordfriesland		
K. Berlin (West)	89	104	Wanderungen insgesamt			Wanderungen insgesamt			L. Ostholstein		
Übrige Kreise	1 464	1 639	Insgesamt	10 514	11 622	Insgesamt	8 071	7 228	L. Plön		
Zusammen	1 957	2 394	Kreisfreie Stadt Neumünster			Kreis Nordfriesland			L. Rendsburg-Eck.		
Wanderungen über die Grenzen			im gleichen Land			im gleichen Land			L. Schleswig-Fbg.		
des Bundesgebietes			im gleichen Land			im gleichen Land			L. Segeberg		
Zusammen	493	719	K. Kiel	278	300	K. Flensburg	448	502	L. Steinburg		
Wanderungen insgesamt			K. Lübeck	65	80	K. Kiel	403	571	Übrige Kreise		
Insgesamt	5 987	6 986	L. Nordfriesland	73	68	K. Lübeck	239	161	Zusammen		
Kreisfreie Stadt Kiel			L. Ostholstein	115	127	K. Neumünster	68	73	in andere Bundesländer		
im gleichen Land			L. Pinneberg	88	81	L. Dithmarschen	405	408	K. Hamburg		
K. Flensburg	304	300	L. Plön	214	276	L. Hgt. Lauenburg	155	108	K. Hannover		
K. Lübeck	284	358	L. Rendsburg-Eck.	516	549	L. Ostholstein	252	292	L. Harburg		
K. Neumünster	300	278	L. Schleswig-Fbg.	69	58	L. Pinneberg	186	171	L. Lüneburg		
L. Dithmarschen	284	241	L. Segeberg	474	661	L. Plön	152	144	L. Stade		
L. Dithmarschen	284	241	L. Steinburg	88	120	L. Rendsburg-Eck.	352	387	L. Goslar		
L. Hgt. Lauenburg	142	135	Übrige Kreise	132	153	L. Schleswig-Fbg.	790	918	K. Bremen		
L. Nordfriesland	571	403	Zusammen	2 112	2 473	L. Segeberg	140	145	K. Bremerhaven		
L. Ostholstein	684	591	in andere Bundesländer			L. Steinburg	125	117	K. Düsseldorf		
L. Pinneberg	234	236	K. Hamburg	175	239	L. Stormarn	72	112	K. Essen		
L. Plön	1 952	2 353	K. Berlin (West)	67	38	Übrige Kreise	-	-	K. KÖln		
L. Rendsburg-Eck.	2 501	3 627	Übrige Kreise	701	802	Zusammen	3 787	4 109	K. München		
L. Schleswig-Fbg.	554	512	Zusammen	943	1 079	in andere Bundesländer			L. ROTH		
L. Segeberg	356	401	Wanderungen über die Grenzen			in andere Bundesländer			K. Berlin (West)		
L. Steinburg	237	164	des Bundesgebietes			in andere Bundesländer			Übrige Kreise		
L. Stormarn	100	107	Zusammen	295	379	K. Hamburg	655	786	Zusammen		
Übrige Kreise	0	0	Insgesamt	3 350	3 931	K. Hannover	83	95	9 764 8 515		
Zusammen	8 503	9 706	Wanderungen über die Grenzen			L. Harburg	48	79	Wanderungen über die Grenzen		
in andere Bundesländer			des Bundesgebietes			K. Wilhelmshaven	72	112	des Bundesgebietes		
K. Hamburg	553	660	in gleichen Land			K. Bremen	97	68	Zusammen		
K. Hannover	101	106	K. Flensburg	104	115	K. KÖln	40	66	1 296 2 294		
L. Hannover	63	45	K. Kiel	241	284	K. München	44	81	Wanderungen insgesamt		
L. Göttingen	49	50	K. Lübeck	57	70	K. Berlin (West)	434	280	Insgesamt		
L. Harburg	27	51	L. Nordfriesland	408	405	Übrige Kreise	3 249	2 859	14 389 14 073		
L. Lüneburg	59	25	L. Ostholstein	105	91	Zusammen	4 741	4 478	Kreis Plön		
L. Cuxhaven	67	28	L. Pinneberg	142	240	Wanderungen über die Grenzen			im gleichen Land		
L. Stade	62	29	L. Plön	80	55	des Bundesgebietes			im gleichen Land		
L. Leer	50	25	L. Rendsburg-Eck.	256	295	Zusammen			K. Flensburg		
K. Braunschweig	60	53	L. Schleswig-Fbg.	199	195	in gleichen Land			K. Kiel		
K. Wilhelmshaven	104	131	L. Segeberg	104	112	in gleichen Land			K. Lübeck		
L. Wesermarsch	79	19	L. Steinburg	323	364	in gleichen Land			K. Neumünster		
K. Bremen	178	123	L. Stormarn	50	52	in gleichen Land			L. Dithmarschen		
K. Bremerhaven	164	73	Übrige Kreise	91	90	in gleichen Land			L. Hgt. Lauenburg		
K. Düsseldorf	52	47	Zusammen	2 160	2 368	in gleichen Land			L. Nordfriesland		
K. KÖln	78	72	in andere Bundesländer			in gleichen Land			L. Ostholstein		
K. Dortmund	37	56	K. Flensburg	104	115	in gleichen Land			L. Pinneberg		
K. Freiburg/Brsg.	40	51	K. Kiel	241	284	in gleichen Land			L. Rendsburg-Eck.		
K. München	65	88	K. Lübeck	57	70	in gleichen Land			L. Schleswig-Fbg.		
K. Berlin (West)	282	219	L. Nordfriesland	408	405	in gleichen Land			L. Segeberg		
Übrige Kreise	2 883	2 552	L. Ostholstein	105	91	in gleichen Land			L. Steinburg		
Zusammen	5 053	4 503	L. Pinneberg	142	240	in gleichen Land			Übrige Kreise		
Wanderungen über die Grenzen			L. Plön	80	55	in gleichen Land			Zusammen		
des Bundesgebietes			L. Rendsburg-Eck.	256	295	in gleichen Land			4 574 4 335		
Zusammen	2 213	2 393	L. Schleswig-Fbg.	199	195	in gleichen Land			in andere Bundesländer		
Wanderungen insgesamt			L. Segeberg	104	112	in gleichen Land			K. Hamburg		
Insgesamt	15 769	16 602	L. Steinburg	323	364	in gleichen Land			K. Hannover		
Kreisfreie Stadt Lübeck			L. Stormarn	50	52	in gleichen Land			K. Wilhelmshaven		
im gleichen Land			Übrige Kreise	91	90	in gleichen Land			K. Berlin (West)		
K. Flensburg	105	86	Zusammen	2 160	2 368	in gleichen Land			Übrige Kreise		
K. Kiel	358	284	in andere Bundesländer			in gleichen Land			Zusammen		
K. Neumünster	80	65	K. Hamburg	448	534	in gleichen Land			1 928 1 678		
L. Dithmarschen	70	57	K. Berlin (West)	196	88	in gleichen Land			Wanderungen über die Grenzen		
L. Hgt. Lauenburg	623	986	Übrige Kreise	1 202	1 384	in gleichen Land			des Bundesgebietes		
L. Nordfriesland	161	239	Zusammen	1 846	1 918	in gleichen Land			Zusammen		
L. Ostholstein	2 232	2 694	Wanderungen über die Grenzen			in gleichen Land			Insgesamt		
L. Pinneberg	107	120	des Bundesgebietes			in gleichen Land			6 931 6 390		
L. Plön	138	113	Zusammen			in gleichen Land			Kreis Rendsburg-Eckernförde		
L. Rendsburg-Eck.	205	192	Wanderungen insgesamt			in gleichen Land			im gleichen Land		
L. Schleswig-Fbg.	117	106	Insgesamt			in gleichen Land			im gleichen Land		
Kreisfreie Stadt Lübeck			Kreis Herzogtum Lauenburg			Kreis Ostholstein			K. Flensburg		
im gleichen Land			im gleichen Land			im gleichen Land			K. Kiel		
K. Flensburg	105	86	K. Kiel	135	142	K. Flensburg	139	93	3 627 2 501		
K. Kiel	358	284	K. Lübeck	986	623	K. Kiel	591	684	K. Lübeck		
K. Neumünster	80	65	L. Nordfriesland	108	155	K. Lübeck	2 694	2 232	192 205		
L. Dithmarschen	70	57	L. Ostholstein	267	286	K. Neumünster	127	115	K. Neumünster		
L. Hgt. Lauenburg	623	986	L. Pinneberg	153	131	L. Dithmarschen	91	105	549 516		
L. Nordfriesland	161	239	L. Plön	41	54	L. Hgt. Lauenburg	286	267	295 256		
L. Ostholstein	2 232	2 694	L. Rendsburg-Eck.	71	100	L. Nordfriesland	292	252	L. Hgt. Lauenburg		
L. Pinneberg	107	120	L. Schleswig-Fbg.	39	101	L. Pinneberg	189	190	100 77		
L. Plön	138	113	L. Segeberg	170	200	L. Plön	475	441	387 352		
L. Rendsburg-Eck.	205	192	Kreis Rendsburg-Eckernförde			in gleichen Land			im gleichen Land		
L. Schleswig-Fbg.	117	106	im gleichen Land			im gleichen Land			im gleichen Land		

31 Die hauptsächlichsten Wanderungen zwischen den Kreisen des Bundesgebietes 1975

Kreisfreie Stadt bzw. Landkreis	Zu- züge aus	Fort- züge nach	Kreisfreie Stadt bzw. Landkreis	Zu- züge aus	Fort- züge nach	Kreisfreie Stadt bzw. Landkreis	Zu- züge aus	Fort- züge nach	Kreisfreie Stadt bzw. Landkreis	Zu- züge aus	Fort- züge nach
Übrige Gebiete		nebenstehenden Kreisen	Übrige Gebiete		nebenstehenden Kreisen	Übrige Gebiete		nebenstehenden Kreisen	Übrige Gebiete		nebenstehenden Kreisen
L. Ostholstein	373	359	Übrige Kreise	2 023	1 710	L. Schleswig-Fbg.	372	373	L. Schwalm-Eder	61	48
L. Pinneberg	239	185	Zusammen	7 778	5 615	L. Segeberg	3 545	5 274	L. Werra-Meißner	49	53
L. Plön	320	519				L. Steinburg	811	587	K. Koblenz	91	37
L. Schleswig-Fbg.	813	839	Wanderungen über die Grenzen des Bundesgebietes			L. Stormarn	4 107	6 275	K. Mainz	51	65
L. Segeberg	292	340	Zusammen	859	1 080	K. Hannover	698	603	K. Stuttgart	240	205
L. Steinburg	292	307	Wanderungen insgesamt			L. Grfs. Diepholz	61	36	L. Böttingen	64	75
L. Stormarn	102	90	Insgesamt	13 174	10 799	L. Grfs. Hoya	69	59	L. Esslingen	65	68
Übrige Kreise	-	-				L. Grfs. Schaumb.	54	46	L. Ludwigsburg	70	78
Zusammen	8 095	6 817				L. Hameln-Pyrmont	105	95	K. Karlsruhe	85	72
in andere Bundesländer						L. Hannover	322	299	K. Karlsruhe	72	52
K. Hamburg	516	549	Kreis Steinburg			L. Nienburg/Weser	72	58	K. Karlsruhe	96	117
K. Hannover	60	65	im gleichen Land			L. Schaumb.-Lippe	62	28	K. Heidelberg	87	88
L. Hannover	27	60				L. Göttingen	209	196	L. Rhein-Neckar	104	118
L. Harburg	74	73	K. Kiel	164	237	L. Hildesheim	121	97	K. Freiburg/Breg.	174	131
K. Wilhelmshaven	79	63	K. Lübeck	63	107	L. Holzminden	63	45	L. Breisg.-Hochw.	79	103
K. Bremen	55	46	K. Neumünster	120	88	L. Northeim	70	39	L. Ortenaukreis	57	78
K. Bremerhaven	55	49	L. Dithmarschen	364	323	L. Osterode/Harz	107	82	K. Schwarzw.-Baar	64	52
K. Düsseldorf	59	23	L. Hgt. Lauenburg	44	71	K. Wolfburg	324	67	L. Konstanz	71	78
L. Mettmann	59	23	L. Nordfriesland	117	125	L. Fallingb. b. G.	241	168	L. Lützell	93	52
K. Köln	64	43	L. Ostholstein	106	144	L. Gifhorn	90	77	L. Waldshut	42	61
K. München	54	38	L. Plön	81	708	L. Harburg	3 592	6 071	L. Tübingen	87	87
K. Berlin (West)	269	151	L. Rendsburg-Eck.	307	292	L. Lüneburg	292	259	L. Bodensee	55	68
Übrige Kreise	2 516	2 159	L. Schleswig-Fbg.	109	127	L. Lüneburg	779	1 045	L. Sigmaringen	515	631
Zusammen	3 896	3 375	L. Segeberg	228	203	L. Osterode/Harz	425	319	K. München	57	75
Wanderungen über die Grenzen des Bundesgebietes			L. Stormarn	69	84	L. Soltau	274	274	L. Fürstent. Feldbr.	37	50
Zusammen	636	530	Übrige Kreise	44	48	L. Cuxhaven	234	173	L. Garmisch-Part.	123	130
Wanderungen insgesamt			Zusammen	2 452	2 640	L. Bremerw. d. L.	189	241	L. Starzberg	26	54
Insgesamt	12 627	10 722	in andere Bundesländer			L. Land Hadeln	139	330	K. Erlangen	123	108
Kreis Schleswig-Flensburg			K. Hamburg	583	814	L. Stade	54	179	K. Nürnberg	121	143
im gleichen Land			L. Harburg	20	51	L. Verden	71	95	K. Augsburg	77	28
K. Flensburg	2 160	1 858	K. Berlin (West)	74	34	L. Wesermünde	71	98	K. Saarbrücken	79	51
K. Kiel	512	554	Übrige Kreise	1 161	1 127	K. Osnabrück	88	96	K. Berlin (West)	1 897	1 048
K. Lübeck	106	117	Zusammen	1 838	2 026	K. Osnabrück	90	76	Übrige Kreise	3 949	3 323
K. Neumünster	58	69	Wanderungen über die Grenzen des Bundesgebietes			K. Emden	58	65	Zusammen	48 782	53 795
L. Dithmarschen	195	199	Zusammen	315	351	L. Leer	102	61	Wanderungen über die Grenzen des Bundesgebietes		
L. Hgt. Lauenburg	101	39	Wanderungen insgesamt			K. Braunschweig	310	261	Zusammen	17 775	16 274
L. Nordfriesland	918	790	Insgesamt	4 605	5 017	K. Salzgitter	97	24	Wanderungen insgesamt		
L. Ostholstein	225	195	Kreis Stormarn			L. Goslar	147	177	Insgesamt	66 557	70 069
L. Pinneberg	100	128	im gleichen Land			L. Helmstedt	67	27	Niedersachsen		
L. Plön	180	168				L. Peine	68	37	Kreisr. Stadt Hannover		
L. Rendsburg-Eck.	839	813	K. Kiel	107	100	L. Wolfenbüttel	118	58	im gleichen Land		
L. Segeberg	108	124	K. Lübeck	575	341	K. Delmenhorst	78	44	L. Grfs. Diepholz	110	165
L. Steinburg	127	109	L. Dithmarschen	52	50	K. Oldenburg/Old.	124	143	L. Grfsch. Hoya	95	57
L. Stormarn	74	76	L. Hgt. Lauenburg	715	692	K. Wilhelmshaven	134	115	L. Grfs. Schaumb.	301	494
Übrige Kreise	-	-	L. Nordfriesland	112	72	L. Friesland	73	54	L. Grfs. Schaumb.	467	434
Zusammen	5 703	5 239	L. Ostholstein	269	290	L. Wesermarsch	96	59	L. Hameln-Pyrmont	8 944	12 648
in andere Bundesländer			L. Plön	266	207	K. Bremen	786	712	L. Hannover	318	328
K. Hamburg	375	364	L. Rendsburg-Eck.	73	69	K. Braunschweig	203	153	L. Schaumb.-Lippe	321	300
K. Braunschweig	59	96	L. Schleswig-Fbg.	76	74	K. Düsseldorf	426	352	L. Alfeld/Leine	219	229
K. Wilhelmshaven	69	38	L. Segeberg	490	468	L. Emsbürg	139	112	L. Göttingen	752	596
K. Bremen	152	57	L. Steinburg	84	69	K. Essen	176	147	L. Hildesheim	826	760
K. Köln	56	47	Übrige Kreise	69	49	K. Krefeld	24	74	L. Holzminden	192	165
K. Berlin (West)	189	94	Zusammen	2 978	2 583	K. Neuss	145	128	L. Northeim	227	145
Übrige Kreise	2 190	1 890	in andere Bundesländer			L. Wesel	79	72	L. Osterode/Harz	181	165
Zusammen	3 143	2 604				K. Aachen	132	113	K. Wolfburg	203	110
Wanderungen über die Grenzen des Bundesgebietes			K. Hamburg	6 275	4 102	K. Bonn	163	217	L. Celle	539	627
Zusammen	376	300	K. Hannover	63	39	K. Köln	388	387	L. Fallingb. b. G.	195	247
Wanderungen insgesamt			L. Harburg	174	171	L. Aachen	79	45	L. Gifhorn	253	254
Insgesamt	9 222	8 143	L. Lüneburg	30	60	L. Düren	62	46	L. Harburg	85	86
Kreis Segeberg			L. Stade	61	86	L. Erftkreis	109	98	L. Lüneburg	94	67
im gleichen Land			K. Bremen	54	39	L. Rhel.-Berg-K.	44	108	L. Lüneburg	211	147
K. Flensburg	74	39	K. Berlin (West)	193	68	K. Gelsenkirchen	121	184	L. Soltau	133	124
K. Kiel	401	356	Übrige Kreise	1 712	1 503	K. Münster/Westf.	70	53	L. Uelsen	231	181
K. Lübeck	292	291	Zusammen	8 562	6 068	L. Borken	157	163	K. Cuxhaven	72	68
K. Neumünster	661	474	Wanderungen über die Grenzen des Bundesgebietes			L. Recklinghausen	104	79	L. Osterholz	32	51
L. Dithmarschen	112	104	Zusammen	637	838	L. Steinfurt	103	64	L. Rotenburg/Wüm.	70	74
L. Hgt. Lauenburg	200	170	Wanderungen insgesamt			L. Warendorf	50	44	L. Stade	81	93
L. Nordfriesland	145	140	Insgesamt	12 177	9 489	K. Bielefeld	196	156	L. Verden	107	97
L. Ostholstein	398	386	Hamburg			L. Gütersloh	64	32	K. Osnabrück	134	114
L. Pinneberg	817	778				L. Herford	65	64	L. Grfs. Bentheim	50	42
L. Plön	302	190	Kreisr. Stadt Hamburg			L. Lippe	159	181	L. Lingen	56	32
L. Rendsburg-Eck.	340	350	im gleichen Land			L. Mind.-Lübbecke	124	62	K. Osnabrück	257	121
L. Schleswig-Fbg.	124	108				L. Paderborn	66	43	L. Aurich/Ostfr.	68	38
L. Steinburg	203	228	K. Flensburg	389	246	K. Bochum	120	99	L. Leer	71	77
L. Stormarn	468	490	K. Kiel	661	554	K. Dortmund	214	132	L. Norder	75	52
Übrige Kreise	-	-	K. Lübeck	832	602	K. Hagen	76	48	K. Braunschweig	449	297
Zusammen	4 537	4 104	K. Neumünster	242	175	L. Siegen	127	86	K. Salzgitter	160	90
in andere Bundesländer			L. Dithmarschen	533	451	L. Soest	125	95	L. Gandersheim	106	79
K. Hamburg	5 237	3 510	L. Hgt. Lauenburg	1 931	2 534	L. Unna	143	166	L. Goslar	268	302
L. Harburg	125	139	L. Nordfriesland	793	653	K. Darstadt	65	52	L. Helmstedt	119	67
L. Stade	61	64	L. Ostholstein	785	880	K. Frankfurt/Main	431	390	L. Wolfenbüttel	176	114
K. Essen	52	18	L. Pinneberg	4 693	5 722	K. Gießen	50	39	K. Oldenburg/Old.	167	151
K. Köln	43	54	L. Plön	293	280	K. Wiesbaden	103	128	L. Wilhelmshaven	74	74
K. Berlin (West)	237	120	L. Rendsburg-Eck.	563	514	L. Bergstraße	46	62	L. Friesland	61	43
						L. Groß-Gerau	62	97	L. Oldenburg/Old.	53	84
						L. Hochtaunuskrs.	73	162	L. Vechta	53	29
						L. Main-Kinzig-K.	70	104	Übrige Kreise	388	341
						L. Main-Taunus-K.	74	123	Zusammen	18 325	21 121
						L. Offenbach	102	116	in andere Bundesländer		
						L. Wetteraukreis	46	57	K. Kiel	111	99
						K. Kassel	138	90	K. Lübeck	91	62
						L. Fulda	61	49	L. Hgt. Lauenburg	28	57
						L. Kassel	64	72			
						L. Marburg-Bied.	75	90			

Kreisfreie Stadt bzw. Landkreis	Zu- züge aus	Fort- züge nach	Kreisfreie Stadt bzw. Landkreis	Zu- züge aus	Fort- züge nach	Kreisfreie Stadt bzw. Landkreis	Zu- züge aus	Fort- züge nach	Kreisfreie Stadt bzw. Landkreis	Zu- züge aus	Fort- züge nach
Übrige Gebiete	nebenstehenden Kreisen	Übrige Gebiete	nebenstehenden Kreisen	Übrige Gebiete	nebenstehenden Kreisen	Übrige Gebiete	nebenstehenden Kreisen	Übrige Gebiete	nebenstehenden Kreisen	Übrige Gebiete	nebenstehenden Kreisen
L. Nordfriesland	97	83	L. Oldenburg/Old.	91	191	L. Gifhorn	164	181	L. Hameln-Pyrmont	96	72
L. Ostholstein	76	59	Übrige Kreise	584	622	L. Harburg	62	95	L. Hannover	387	363
L. Pinneberg	74	76	Zusammen	1 688	1 987	L. Lüneburg	111	104	L. Nienburg/Weser	108	102
L. Rendsburg-Eck.	61	60	in andere Bundesländer			L. Lüneburg	110	103	L. Göttingen	52	65
L. Stormarn	44	63	in andere Bundesländer			L. Soltau	117	140	L. Hildesheim	26	51
K. Hamburg	605	698	K. Hamburg	59	69	L. Uelzen	53	65	L. Celle	75	67
K. Bremen	419	392	K. Bremen	2 379	1 387	L. Rotenburg/Wüm.	46	51	Übrige Kreise	603	605
K. Bremerhaven	87	71	K. Berlin (West)	97	43	L. Stade	69	76	Zusammen	2 115	2 140
K. Düsseldorf	102	132	Übrige Kreise	747	744	L. Verden	66	51	in andere Bundesländer		
K. Duisburg	50	39	Zusammen	3 282	2 243	K. Osnabrück	78	38	K. Hamburg	28	62
K. Essen	115	113	Wanderungen über die Grenzen			K. Osnabrück	69	99	K. Bielefeld	52	48
K. Wuppertal	63	54	des Bundesgebietes			K. Braunschweig	259	249	L. Lippe	67	72
L. Mettmann	67	88	Zusammen	236	245	K. Salzgitter	96	54	L. Mind.-Lübbecke	258	302
L. Neuß	43	61	Wanderungen insgesamt			L. Gandersheim	76	67	K. Berlin (West)	103	88
K. Aachen	38	51	Insgesamt	5 206	4 475	L. Goslar	240	222	Übrige Kreise	1 205	1 140
K. Bonn	96	79	Landkreis Grfs. Schaumburg			L. Helmstedt	81	55	Zusammen	1 713	1 712
K. Köln	163	219	im gleichen Land			L. Peine	407	375	Wanderungen über die Grenzen		
L. Erftkreis	24	61	K. Hannover	494	301	L. Wolfenbüttel	124	69	des Bundesgebietes		
L. Rhein-Sieg-Kr.	37	71	L. Hameln-Pyrmont	410	405	K. Oldenburg/Old.	96	113	Zusammen	287	546
K. Münster/Westf.	86	90	L. Hannover	506	408	K. Wilhelmshaven	57	53	Wanderungen insgesamt		
L. Recklinghausen	56	62	L. Nienburg/Weser	50	49	L. Friesland	56	36	Insgesamt	4 115	4 398
L. Steinfurt	74	51	L. Schaumb.-Lippe	494	468	L. Oldenburg/Old.	42	71	Landkreis Alfeld (Leine)		
K. Bielefeld	155	144	L. Göttingen	37	58	Übrige Kreise	482	479	im gleichen Land		
L. Gütersloh	58	51	Übrige Kreise	472	458	Zusammen	19 835	16 019	L. Göttingen	47	99
L. Herford	81	81	Zusammen	2 463	2 147	in andere Bundesländer			L. Hildesheim	405	355
L. Höxter	55	42	in andere Bundesländer			K. Kiel	45	62	L. Holzminden	178	157
L. Lippe	158	155	K. Hamburg	46	54	L. Ostholstein	54	32	L. Northeim	58	48
L. Mind.-Lübbecke	187	173	L. Lippe	173	175	L. Pinneberg	55	68	K. Hannover	229	219
L. Paderborn	59	55	L. Mind.-Lübbecke	157	163	L. Rendsburg-Eck.	56	68	L. Hameln-Pyrmont	83	116
K. Bochum	62	78	K. Berlin (West)	184	68	K. Bremen	217	247	L. Hannover	165	174
K. Dortmund	57	114	Übrige Kreise	743	659	K. Düsseldorf	65	58	L. Gandersheim	52	51
L. Märkischer Kr.	53	64	Zusammen	1 303	1 119	K. Essen	52	73	Übrige Kreise	258	351
L. Siegen	51	44	Wanderungen über die Grenzen			L. Mettmann	45	64	Zusammen	1 475	1 570
K. Frankfurt/Main	158	138	des Bundesgebietes			K. Köln	60	56	in andere Bundesländer		
K. Wiesbaden	45	68	Zusammen	321	512	L. Rhel.-Berg.K.	98	128	K. Berlin (West)	79	38
L. Offenbach	23	66	Wanderungen insgesamt			L. Rhein-Sieg-Kr.	20	32	Übrige Kreise	414	552
K. Kassel	107	98	Insgesamt	4 087	3 778	L. Recklinghausen	66	43	Zusammen	493	590
L. Marburg-Bied.	56	58	Landkreis Hameln-Pyrmont			K. Bielefeld	125	76	des Bundesgebietes		
K. Stuttgart	100	107	im gleichen Land			L. Gütersloh	63	58	Zusammen	258	317
K. Heidelberg	44	56	K. Hannover	434	467	L. Herford	63	58	Wanderungen insgesamt		
L. Rhein-Neckar	32	55	L. Grfs. Schaumb.	405	410	L. Lippe	143	95	Insgesamt	2 226	2 477
K. Freiburg/Brsg.	63	48	L. Hannover	448	516	L. Mind.-Lübbecke	114	83	Landkreis Göttingen		
K. München	148	219	L. Schaumb.-Lippe	72	96	K. Dortmund	56	43	im gleichen Land		
K. Nürnberg	40	63	L. Alfeld/Leine	116	83	K. Frankfurt/Main	57	61	L. Alfeld (Leine)	99	47
K. Berlin (West)	752	536	L. Göttingen	121	138	L. Main-Taunus-K.	21	52	L. Hildesheim	301	330
Übrige Kreise	2 848	3 080	L. Hildesheim	147	135	K. Kassel	55	76	L. Holzminden	219	143
Zusammen	8 099	8 484	L. Holzminden	241	236	L. Kassel	50	29	L. Northeim	1 007	847
Wanderungen über die Grenzen			L. Northeim	50	31	L. Eschingen	51	49	L. Osterode/Harz	444	295
des Bundesgebietes			L. Celle	45	53	L. Tübingen	60	38	K. Hannover	596	752
Zusammen	4 262	7 872	K. Braunschweig	68	64	K. München	62	110	K. Grfs. Schaumb.	58	37
Wanderungen insgesamt			Übrige Kreise	687	615	K. Berlin (West)	654	335	L. Hameln-Pyrmont	138	121
Insgesamt	30 686	37 477	Zusammen	2 834	2 844	Übrige Kreise	2 888	2 852	L. Hannover	341	343
Landkreis Grfs. Diepholz			in andere Bundesländer			Zusammen	5 616	5 331	L. Nienburg/Weser	52	29
im gleichen Land			K. Hamburg	95	105	Landkreis Nienburg (Weser)			L. Schaumb.-Lippe	65	57
K. Hannover	165	110	K. Bremen	41	58	im gleichen Land			K. Wolfenbüttel	118	92
L. Grafsch. Hoya	149	150	L. Lippe	318	297	K. Hannover	328	318	L. Celle	155	92
L. Hannover	76	95	K. Berlin (West)	275	123	L. Grfs. Diepholz	114	144	L. Lüneburg	117	87
L. Nienburg/Weser	144	114	Übrige Kreise	1 499	1 487	L. Grafsch. Hoya	144	95	L. Uelzen	79	66
L. Gifhorn	54	81	Zusammen	2 228	2 070	L. Grfs. Schaumb.	49	50	L. Stade	53	84
K. Osnabrück	97	89	Wanderungen über die Grenzen			L. Hannover	395	343	K. Osnabrück	60	62
L. Osnabrück	79	117	des Bundesgebietes			L. Schaumb.-Lippe	102	108	K. Osnabrück	69	52
L. Vechta	99	111	Zusammen	844	1 189	L. Göttingen	29	52	K. Braunschweig	309	302
Übrige Kreise	667	669	Wanderungen insgesamt			L. Celle	55	67	K. Salzgitter	87	89
Zusammen	1 530	1 536	Insgesamt	5 906	6 103	L. Fallingb. Ostel	56	58	L. Gandersheim	109	61
in andere Bundesländer			Landkreis Hannover			Übrige Kreise	580	668	L. Goslar	235	186
K. Hamburg	36	61	im gleichen Land			Zusammen	1 852	1 903	L. Helmstedt	100	48
K. Bremen	159	223	K. Hannover	12 648	8 944	in andere Bundesländer			L. Peine	98	59
K. Münster/Westf.	27	50	L. Grfs. Diepholz	95	76	K. Hamburg	58	72	L. Wolfenbüttel	112	92
K. Bielefeld	133	89	L. Grafsch. Hoya	68	118	K. Bremen	86	118	K. Oldenburg/Old.	108	194
L. Mind.-Lübbecke	153	192	L. Grfs. Schaumb.	408	506	L. Mind.-Lübbecke	175	242	K. Wilhelmshaven	55	41
K. Berlin (West)	66	37	L. Hameln-Pyrmont	516	448	K. Berlin (West)	78	91	Übrige Kreise	885	755
Übrige Kreise	908	943	L. Nienburg/Weser	343	395	Übrige Kreise	707	911	Zusammen	6 069	5 323
Zusammen	1 482	1 595	L. Schaumb.-Lippe	363	387	Zusammen	1 104	1 434	in andere Bundesländer		
Wanderungen über die Grenzen			L. Alfeld/Leine	174	165	Wanderungen über die Grenzen			K. Kiel	55	49
des Bundesgebietes			L. Göttingen	343	341	des Bundesgebietes			K. Hamburg	196	209
Zusammen	259	420	L. Hildesheim	713	604	Zusammen	252	335	K. Bremen	175	170
Wanderungen insgesamt			L. Holzminden	106	68	Wanderungen insgesamt			K. Bonn	54	66
Insgesamt	3 271	3 551	L. Northeim	148	94	Insgesamt	3 208	3 672	K. Köln	67	83
Landkreis Grfs. Hoya			L. Osterode/Harz	133	105	Landkreis Schaumburg-Lippe			K. Bielefeld	80	72
im gleichen Land			L. Osterode/Harz	110	82	im gleichen Land			L. Höxter	86	54
K. Hannover	57	95	L. Celle	496	659	K. Hannover	300	321	L. Lippe	102	63
L. Grfs. Diepholz	150	149	L. Fallingb. Ostel	225	205	L. Grfs. Schaumb.	468	494	L. Mind.-Lübbecke	59	29
L. Hannover	118	68	Wanderungen über die Grenzen			in andere Bundesländer			L. Paderborn	58	39
L. Nienburg/Weser	95	144	des Bundesgebietes			K. Hamburg	55	49	K. Bochum	61	50
L. Osterholz	57	56	Zusammen	1 104	1 434	K. Bremen	175	170	L. Hochsauerland	63	42
L. Rotenburg/Wüm.	54	53	Wanderungen insgesamt			K. Bonn	54	66	K. Frankfurt/Main	76	77
L. Verden	208	334	Insgesamt	5 906	6 103	K. Köln	67	83	K. Kassel	509	420
K. Delmenhorst	172	168	Landkreis Schaumburg-Lippe			L. Bielefeld	80	72			
K. Oldenburg/Old.	75	55	im gleichen Land			L. Höxter	86	54			
K. Wilhelmshaven	27	52	K. Hannover	12 648	8 944	L. Lippe	102	63			

31 Die hauptsächlichsten Wanderungen zwischen den Kreisen des Bundesgebietes 1975

Kreisfreie Stadt bzw. Landkreis	Zu- züge aus	Fort- züge nach	Kreisfreie Stadt bzw. Landkreis	Zu- züge aus	Fort- züge nach	Kreisfreie Stadt bzw. Landkreis	Zu- züge aus	Fort- züge nach	Kreisfreie Stadt bzw. Landkreis	Zu- züge aus	Fort- züge nach
Ubrige Gebiete	nebenstehenden Kreisen		Ubrige Gebiete	nebenstehenden Kreisen		Ubrige Gebiete	nebenstehenden Kreisen		Ubrige Gebiete	nebenstehenden Kreisen	
L. Hersfeld-Rtbg.	66	40	L. Holzminden	161	137	K. Hannover	627	539	<u>Landkreis Harburg</u>		
L. Kassel	396	404	L. Osterode/Harz	232	203	L. Hameln-Pyrmont	53	45	im gleichen Land		
L. Marburg-Bied.	74	86	K. Hannover	145	227	L. Hannover	659	496	L. Celle	66	53
L. Schwalm-Eder	80	92	L. Hameln-Pyrmont	31	50	L. Nienburg/Weser	67	55	L. Gifhorn	51	64
L. Waldeck-Frank.	74	43	L. Hannover	94	148	L. Schaumb.-Lippe	67	75	L. Lüneburg	372	492
L. Werra-Meißner	253	213	K. Braunschweig	42	55	L. Göttingen	92	155	L. Soltau	122	105
K. München	87	112	L. Hildesheim	97	108	L. Hildesheim	116	120	L. Uelzen	91	59
L. Fürth	62	6	L. Goslar	87	102	L. Rotenburg/Wüm.	60	34	K. Hannover	86	85
K. Berlin (West)	2 392	2 591	Ubrige Kreise	412	510	K. Braunschweig	181	157	L. Hannover	95	62
Ubrige Kreise	5 972	5 182	Zusammen	2 274	2 715	L. Goslar	73	76	L. Bremervörde	56	30
Zusammen			in andere Bundesländer			L. Peine	70	40	L. Rotenburg/Wüm.	54	116
Wanderungen über die Grenzen des Bundesgebietes			L. Höxter	31	53	L. Wolfenbüttel	54	24	L. Stade	375	356
Zusammen	1 609	1 509	L. Kassel	117	166	L. Cloppenburg	17	51	K. Braunschweig	55	34
Wanderungen insgesamt			K. Berlin (West)	145	100	Ubrige Kreise	744	688	Ubrige Kreise	658	480
Insgesamt	13 650	12 014	Ubrige Kreise	928	1 315	Zusammen	3 826	3 554	Zusammen	2 081	1 936
<u>Landkreis Hildesheim</u>			Zusammen	1 221	1 634	in andere Bundesländer			in andere Bundesländer		
im gleichen Land			Wanderungen über die Grenzen des Bundesgebietes			K. Hamburg	168	241	K. Kiel	50	27
L. Alfeld/Leine	355	405	Zusammen	474	696	K. Bremen	45	82	K. Lübeck	88	36
L. Göttingen	330	301	Wanderungen insgesamt			K. Köln	49	84	L. Hgt. Lauenburg	129	99
L. Holzminden	82	79	Insgesamt	3 969	5 045	L. Mind.-Lübbecke	16	52	L. Nordfriesland	75	47
L. Northeim	110	78	<u>Landkreis Osterode am Harz</u>			L. Landsberg/Lech	11	53	L. Ostholstein	61	39
L. Osterode/Harz	104	72	im gleichen Land			K. Berlin (West)	387	213	L. Pinneberg	235	130
K. Hannover	760	826	L. Göttingen	295	444	Ubrige Kreise	1 701	1 779	L. Rendsburg-Eck.	57	27
L. Hameln-Pyrmont	135	147	L. Hildesheim	72	104	Zusammen	2 377	2 504	L. Segeberg	147	125
L. Hannover	604	713	L. Northeim	203	232	Wanderungen über die Grenzen des Bundesgebietes			L. Stormarn	176	174
L. Schaumb.-Lippe	51	26	K. Hannover	165	181	Zusammen	1 079	1 347	K. Hamburg	6 071	3 592
L. Celle	120	116	K. Hannover	105	133	Wanderungen insgesamt			K. Bremen	111	73
L. Gifhorn	60	42	K. Braunschweig	101	83	Insgesamt	7 282	7 405	K. Berlin (West)	222	102
L. Lüneburg	42	63	L. Gandersheim	124	123	<u>Landkreis Fallingb. Ostel</u>			Ubrige Kreise	1 712	1 091
L. Uelzen	56	45	L. Goslar	316	311	im gleichen Land			Zusammen	9 134	5 562
K. Osnabrück	51	19	L. Wolfenbüttel	50	40	L. Celle	89	94	Wanderungen über die Grenzen des Bundesgebietes		
K. Braunschweig	183	198	Ubrige Kreise	594	599	L. Soltau	171	158	Zusammen	647	671
K. K. Salzgitter	180	121	Zusammen	2 025	2 250	K. Hannover	247	195	Wanderungen insgesamt		
L. Gandersheim	144	128	in andere Bundesländer			L. Hannover	205	225	Insgesamt	11 862	8 169
L. Goslar	149	175	K. Hamburg	82	107	L. Nienburg/Weser	58	56	<u>Landkreis Lüneburg</u>		
L. Helmstedt	43	61	K. Berlin (West)	364	164	L. Rotenburg/Wüm.	110	109	im gleichen Land		
L. Peine	244	246	Ubrige Kreise	1 068	1 132	L. Verden	97	64	L. Lüneburg	171	214
L. Wolfenbüttel	166	129	Zusammen	1 514	1 403	Ubrige Kreise	562	542	L. Uelzen	176	252
Ubrige Kreise	677	717	Wanderungen über die Grenzen des Bundesgebietes			Zusammen	1 539	1 443	K. Hannover	67	94
Zusammen	4 646	4 707	Zusammen	486	854	in andere Bundesländer			L. Hannover	27	51
in andere Bundesländer			Wanderungen insgesamt			K. Hamburg	98	98	Ubrige Kreise	389	447
K. Hamburg	97	121	Insgesamt	4 025	4 507	K. Bremen	56	72	Zusammen	830	1 058
K. Bremen	52	76	<u>Kreisr. Stadt Wolfsburg</u>			K. Berlin (West)	85	45	in andere Bundesländer		
K. Köln	31	66	im gleichen Land			Ubrige Kreise	568	543	K. Hamburg	292	259
K. Berlin (West)	251	180	L. Celle	56	83	Zusammen	807	758	K. Berlin (West)	221	144
Ubrige Kreise	1 586	1 853	L. Gifhorn	705	938	Wanderungen über die Grenzen des Bundesgebietes			Ubrige Kreise	390	489
Zusammen	2 017	2 296	L. Soltau	27	53	Zusammen	234	386	Zusammen	903	892
Wanderungen über die Grenzen des Bundesgebietes			L. Uelzen	56	88	Wanderungen insgesamt			Wanderungen über die Grenzen des Bundesgebietes		
Zusammen	1 017	1 817	K. Hannover	110	203	Insgesamt	2 580	2 587	Zusammen	72	52
Wanderungen insgesamt			L. Hannover	82	110	<u>Landkreis Gifhorn</u>			Wanderungen insgesamt		
Insgesamt	7 680	8 820	L. Göttingen	57	118	im gleichen Land			Insgesamt	1 805	2 002
<u>Landkreis Holzminden</u>			K. Braunschweig	263	431	K. Wolfsburg	938	705	<u>Landkreis Lüneburg</u>		
im gleichen Land			K. Salzgitter	55	47	L. Celle	204	253	im gleichen Land		
L. Alfeld/Leine	157	178	L. Goslar	51	107	L. Harburg	64	51	L. Celle	161	101
L. Göttingen	143	219	L. Helmstedt	491	527	L. Soltau	55	52	L. Harburg	492	372
L. Hildesheim	79	82	L. Wolfenbüttel	72	77	L. Uelzen	138	160	L. Lüneburg	214	171
L. Northeim	137	161	Ubrige Kreise	426	593	K. Hannover	254	253	L. Soltau	121	154
K. Hannover	165	192	Zusammen	2 451	3 375	K. Grfs. Diepholz	81	54	L. Uelzen	405	332
L. Hameln-Pyrmont	236	241	in andere Bundesländer			L. Hannover	181	164	K. Hannover	147	211
L. Hannover	68	106	K. Hamburg	67	324	L. Hildesheim	42	60	L. Hannover	104	111
L. Gandersheim	55	51	K. Bremen	35	162	K. Braunschweig	772	571	L. Göttingen	87	117
Ubrige Kreise	485	536	K. Köln	17	118	K. Salzgitter	66	21	L. Hildesheim	63	42
Zusammen	1 525	1 766	K. Berlin (West)	159	217	L. Goslar	36	74	L. Stade	97	88
in andere Bundesländer			Ubrige Kreise	650	1 260	L. Helmstedt	109	116	K. Braunschweig	78	104
K. Hamburg	45	63	Zusammen	928	2 081	L. Peine	106	92	Ubrige Kreise	767	736
L. Höxter	332	334	Wanderungen über die Grenzen des Bundesgebietes			L. Wolfenbüttel	121	58	Zusammen	2 736	2 539
L. Lippe	75	54	Zusammen	1 136	3 189	Ubrige Kreise	443	531	in andere Bundesländer		
K. Berlin (West)	153	46	Wanderungen insgesamt			Zusammen	3 610	3 215	K. Kiel	24	58
Ubrige Kreise	827	998	Insgesamt	4 515	8 645	in andere Bundesländer			L. Hgt. Lauenburg	170	180
Zusammen	1 432	1 495	<u>Landkreis Celle</u>			K. Hamburg	77	90	L. Pinneberg	61	47
Wanderungen über die Grenzen des Bundesgebietes			im gleichen Land			K. Bielefeld	44	53	L. Segeberg	53	24
Zusammen	418	487	K. Wolfsburg	83	56	K. Berlin (West)	400	127	L. Stormarn	56	31
Wanderungen insgesamt			L. Fallingb. Ostel	94	89	Ubrige Kreise	1 030	1 141	K. Hamburg	1 045	779
Insgesamt	3 375	3 748	L. Gifhorn	253	204	Zusammen	1 551	1 411	K. Bremen	44	86
<u>Landkreis Northeim</u>			L. Harburg	53	66	Wanderungen über die Grenzen des Bundesgebietes			K. Köln	21	56
im gleichen Land			L. Lüneburg	101	161	Zusammen	394	808	K. Berlin (West)	206	161
L. Alfeld/Leine	48	58	L. Soltau	190	184	Wanderungen insgesamt			Ubrige Kreise	1 243	1 259
L. Göttingen	847	1 007	L. Uelzen	140	160	Insgesamt	5 555	5 434	Zusammen	2 923	2 681
L. Hildesheim	78	110							Wanderungen über die Grenzen des Bundesgebietes		
									Zusammen	701	436

31 Die hauptsächlichsten Wanderungen zwischen den Kreisen des Bundesgebietes 1975

Kreisfreie Stadt bzw. Landkreis Übrige Gebiete	Zu- züge aus	Fort- züge nach	Kreisfreie Stadt bzw. Landkreis Übrige Gebiete	Zu- züge aus	Fort- züge nach	Kreisfreie Stadt bzw. Landkreis Übrige Gebiete	Zu- züge aus	Fort- züge nach	Kreisfreie Stadt bzw. Landkreis Übrige Gebiete	Zu- züge aus	Fort- züge nach
Wanderungen insgesamt			<u>Landkreis Bremervörde</u>			Wanderungen über die Grenzen des Bundesgebietes			<u>Kreisfr. Stadt Osnabrück</u>		
Insgesamt	6 360	5 656	im gleichen Land			Zusammen			im gleichen Land		
<u>Landkreis Soltau</u>			L. Osterholz	116	97	L. Aschendorf-Hüm.			L. Aschendorf-Hüm.	81	65
im gleichen Land			L. Rotenburg/Wüm.	105	148	L. Grfs. Bentheim			L. Grfs. Bentheim	128	106
K. Wolfsburg	53	27	L. Stade	157	206	L. Lingen			L. Lingen	150	92
L. Celle	184	190	L. Wesermünde	59	58	L. Neppen			L. Neppen	138	72
L. Fallingb.ostel	158	171	L. Harburg	30	56	L. Osnabrück			L. Osnabrück	2 218	2 950
L. Gifhorn	52	55	Übrige Kreise	521	567	L. Hannover			L. Hannover	114	134
L. Harburg	105	122	Zusammen	988	1 132	L. Grfs. Diepholz			L. Grfs. Diepholz	89	97
L. Lüneburg	154	121	in andere Bundesländer			L. Hannover			L. Hannover	38	78
L. Uelzen	121	167	K. Hamburg	241	189	L. Göttingen			L. Göttingen	62	60
K. Hannover	124	133	K. Bremen	328	246	L. Hildesheim			L. Hildesheim	19	51
L. Hannover	103	110	K. Bremerhaven	52	58	L. Leer			L. Leer	63	34
L. Rotenburg/Wüm.	71	118	Übrige Kreise	472	528	K. Oldenburg/Old.			K. Oldenburg/Old.	54	62
K. Braunschweig	41	52	Zusammen	1 093	1 021	L. Cloppenburg			L. Cloppenburg	73	33
Übrige Kreise	587	618	Wanderungen über die Grenzen des Bundesgebietes			L. Vechta			L. Vechta	132	119
Zusammen	1 753	1 884	Zusammen	175	157	Übrige Kreise			Übrige Kreise	613	534
in andere Bundesländer			Wanderungen insgesamt			Zusammen			in andere Bundesländer		
K. Hamburg	319	425	Insgesamt	2 256	2 310	Zusammen			K. Hamburg	96	88
K. Bremen	50	59	<u>Landkreis Land Hadeln</u>			in andere Bundesländer			K. Bremen	93	89
K. Berlin (West)	167	98	im gleichen Land			K. Kiel	29	62	K. Essen	23	51
Übrige Kreise	991	982	K. Cuxhaven	146	205	L. Pinneberg	114	89	K. Köln	33	76
Zusammen	1 527	1 564	L. Stade	194	239	L. Segeberg	62	61	K. Münster/Westf.	165	205
Wanderungen über die Grenzen des Bundesgebietes			L. Wesermünde	49	50	L. Stormarn	84	61	L. Steinfurt	582	652
Zusammen	181	348	Übrige Kreise	270	285	K. Hamburg	1 951	1 315	K. Bielefeld	75	71
Wanderungen insgesamt			Zusammen	659	779	K. Bremen	109	96	L. Lippe	52	42
Insgesamt	3 461	3 796	in andere Bundesländer			K. Bremerhaven	54	47	L. Mind.-Lübbecke	76	49
<u>Landkreis Uelzen</u>			K. Hamburg	330	139	K. Berlin (West)	159	69	K. Berlin (West)	114	91
im gleichen Land			Übrige Kreise	382	339	Übrige Kreise	1 278	1 041	Übrige Kreise	1 373	1 495
K. Wolfsburg	88	56	Zusammen	712	478	Wanderungen über die Grenzen des Bundesgebietes			Zusammen	2 682	2 909
L. Celle	160	140	Wanderungen über die Grenzen des Bundesgebietes			Zusammen			Wanderungen insgesamt		
L. Gifhorn	160	138	Zusammen	58	36	Zusammen			Insgesamt	7 810	9 214
L. Harburg	59	91	Wanderungen insgesamt			in andere Bundesländer			<u>Landkreis Aschendorf-Hümmling</u>		
L. Lüneburg	252	176	Insgesamt	1 429	1 293	im gleichen Land			im gleichen Land		
L. Lüneburg	332	405	<u>Landkreis Osterholz</u>			L. Osterholz	87	71	L. Osnabrück	65	81
L. Soltau	167	121	im gleichen Land			L. Rotenburg/Wüm.	146	185	L. Lingen	61	110
K. Hannover	181	231	L. Bremervörde	97	116	K. Hannover	97	107	L. Meppen	184	223
L. Hannover	140	117	L. Verden	71	87	L. Grafsch. Hoya	334	208	L. Osnabrück	76	95
L. Göttingen	66	79	L. Wesermünde	139	111	L. Hannover	76	69	K. Oldenburg/Old.	56	74
L. Hildesheim	45	56	K. Hannover	51	32	L. Fallingb.ostel	64	97	L. Cloppenburg	134	133
K. Braunschweig	56	96	L. Grafsch. Hoya	56	57	Übrige Kreise	906	744	Übrige Kreise	408	429
L. Goslar	30	51	Übrige Kreise	511	644	Zusammen	1 710	1 481	Zusammen	1 198	1 384
Übrige Kreise	689	542	Zusammen	925	1 047	in andere Bundesländer			in andere Bundesländer		
Zusammen	2 425	2 299	in andere Bundesländer			K. Hamburg	98	71	K. Bremen	25	51
in andere Bundesländer			K. Hamburg	54	54	K. Bremen	1 789	922	K. Münster/Westf.	39	76
K. Hamburg	274	355	K. Bremen	2 604	1 787	K. Berlin (West)	108	38	Übrige Kreise	649	665
K. Bremen	33	66	K. Bremerhaven	28	50	Übrige Kreise	825	794	Zusammen	713	792
K. Berlin (West)	202	129	K. Berlin (West)	55	31	Wanderungen über die Grenzen des Bundesgebietes			Wanderungen über die Grenzen des Bundesgebietes		
Übrige Kreise	859	849	Übrige Kreise	709	575	Zusammen			Zusammen		
Zusammen	1 368	1 399	Zusammen	3 450	2 497	Zusammen			Zusammen		
Wanderungen über die Grenzen des Bundesgebietes			Wanderungen über die Grenzen des Bundesgebietes			Zusammen			Wanderungen insgesamt		
Zusammen	259	339	Zusammen	151	156	Insgesamt			Insgesamt	2 036	2 287
Wanderungen insgesamt			Wanderungen insgesamt			<u>Landkreis Wesermünde</u>			<u>Landkreis Grafschaft Bentheim</u>		
Insgesamt	4 052	4 037	Insgesamt	4 526	3 700	im gleichen Land			im gleichen Land		
<u>Kreisfr. Stadt Cuxhaven</u>			<u>Landkreis Rotenburg (Wümme)</u>			im gleichen Land			im gleichen Land		
im gleichen Land			im gleichen Land			K. Cuxhaven	162	189	K. Osnabrück	106	128
L. Land Hadeln	205	146	L. Bremervörde	148	105	L. Bremervörde	58	59	L. Lingen	217	183
L. Stade	70	66	L. Stade	49	54	L. Land Hadeln	50	49	L. Meppen	101	96
L. Wesermünde	189	162	L. Verden	185	146	L. Osterholz	111	139	L. Osnabrück	69	81
K. Hannover	68	72	K. Hannover	74	70	Übrige Kreise	652	468	K. Hannover	42	50
Übrige Kreise	466	451	L. Grafsch. Hoya	53	54	Zusammen	1 033	904	Übrige Kreise	369	583
Zusammen	998	897	L. Hannover	65	53	in andere Bundesländer			Zusammen	904	1 121
in andere Bundesländer			L. Celle	34	60	L. Nordfriesland	51	19	in andere Bundesländer		
K. Kiel	28	67	L. Fallingb.ostel	109	110	K. Hamburg	98	71	K. Münster/Westf.	81	170
K. Hamburg	173	234	K. Bremen	116	54	K. Bremen	209	204	L. Borken	110	105
K. Bremen	84	112	L. Soltau	118	71	K. Bremerhaven	1 935	1 792	L. Steinfurt	135	167
K. Bremerhaven	126	140	Übrige Kreise	579	550	K. Berlin (West)	52	36	K. Berlin (West)	57	34
K. Berlin (West)	64	37	Zusammen	1 530	1 327	Übrige Kreise	1 054	564	Übrige Kreise	805	881
Übrige Kreise	883	779	in andere Bundesländer			Zusammen	3 399	2 686	Zusammen	1 188	1 357
Zusammen	1 358	1 369	Wanderungen über die Grenzen des Bundesgebietes			Wanderungen über die Grenzen des Bundesgebietes			Wanderungen über die Grenzen des Bundesgebietes		
Wanderungen über die Grenzen des Bundesgebietes			K. Hamburg	229	179	Zusammen			Zusammen		
Zusammen	305	484	K. Bremen	441	253	Zusammen			Zusammen		
Wanderungen insgesamt			K. Berlin (West)	97	35	Wanderungen insgesamt			Wanderungen insgesamt		
Insgesamt	2 661	2 750	Übrige Kreise	705	557	Insgesamt			Insgesamt		
Insgesamt			Zusammen	1 472	1 024	Insgesamt			Insgesamt		
Insgesamt			Insgesamt			Insgesamt			Insgesamt		

31 Die hauptsächlichsten Wanderungen zwischen den Kreisen des Bundesgebietes 1975

Kreisfreie Stadt bzw. Landkreis	Zu- züge aus	Fort- züge nach	Kreisfreie Stadt bzw. Landkreis	Zu- züge aus	Fort- züge nach	Kreisfreie Stadt bzw. Landkreis	Zu- züge aus	Fort- züge nach	Kreisfreie Stadt bzw. Landkreis	Zu- züge aus	Fort- züge nach
Übrige Gebiete	nebenstehenden Kreisen		Übrige Gebiete	nebenstehenden Kreisen		Übrige Gebiete	nebenstehenden Kreisen		Übrige Gebiete	nebenstehenden Kreisen	
Landkreis Lingen			Wanderungen insgesamt			L. Wittmund			Kreisfr. Stadt Salzgitter		
im gleichen Land			Insgesamt 9 754 9 240			im gleichen Land			im gleichen Land		
K. Osnabrück	92	150	Kreisfr. Stadt Emden			K. Hannover	101	139	K. Braunschweig	532	923
L. Aschendorf-Hü.	110	61	im gleichen Land			K. Oldenburg/Old.	52	75	L. Gandersheim	56	91
L. Grfs. Bentheim	183	217	Kreisfr. Stadt Aurich (Ostfriesland)			K. Wilhelmshaven	88	117	L. Goslar	180	276
L. Meppen	290	250	im gleichen Land			Übrige Kreise	54	58	L. Peine	263	300
L. Osnabrück	182	171	in andere Bundesländer			Zusammen	1 801	1 748	L. Wolfenbüttel	716	638
K. Hannover	32	56	L. Aurich/Ostfr.	139	144	in andere Bundesländer			K. Hannover	90	160
L. Cloppenburg	55	32	L. Leer	181	236	K. Bremen	98	91	L. Hannover	54	96
L. Vechta	32	50	L. Norden	331	416	K. Dortmund	87	43	L. Göttingen	89	87
Übrige Kreise	336	339	K. Oldenburg/Old.	52	58	K. Berlin (West)	116	27	L. Hildesheim	121	180
Zusammen	1 312	1 326	K. Wilhelmshaven	37	108	Übrige Kreise	1 319	1 127	K. Wolfsburg	47	55
in andere Bundesländer			L. Friesland	33	57	Zusammen	1 620	1 288	L. Gifhorn	21	66
K. Münster/Westf.	73	171	Übrige Kreise	443	402	Wanderungen über die Grenzen			Übrige Kreise	316	404
L. Steinfurt	378	356	Zusammen	1 216	1 421	des Bundesgebietes			Zusammen	2 485	3 276
Übrige Kreise	842	943	in andere Bundesländer			Zusammen	139	129	in andere Bundesländer		
Zusammen	1 293	1 470	K. Hamburg	65	51	Wanderungen insgesamt			K. Hamburg	24	97
Wanderungen über die Grenzen			K. Bremen	79	105	Insgesamt	3 560	3 165	K. Bremen	17	61
des Bundesgebietes			K. Berlin (West)	58	37	Landkreis Wittmund			K. Berlin (West)	132	143
Zusammen	141	145	Übrige Kreise	542	570	im gleichen Land			Übrige Kreise	627	1 044
Wanderungen insgesamt			Zusammen	744	763	in andere Bundesländer			Zusammen	800	1 345
Insgesamt	2 746	2 941	Wanderungen über die Grenzen			L. Aurich/Ostfr.	195	188	Wanderungen über die Grenzen		
Landkreis Meppen			des Bundesgebietes			L. Leer	66	73	des Bundesgebietes		
im gleichen Land			Zusammen			L. Norden	139	101	Zusammen	1 142	2 288
K. Osnabrück	72	138	Wanderungen insgesamt			K. Oldenburg/Old.	64	64	Wanderungen insgesamt		
L. Aschendorf-Hü.	223	184	Insgesamt	2 211	2 564	K. Wilhelmshaven	180	134	Insgesamt	4 427	6 909
L. Grfs. Bentheim	96	101	Landkreis Aurich (Ostfriesland)			L. Friesland	246	221	Landkreis Gandersheim		
L. Lingen	250	290	im gleichen Land			Übrige Kreise	578	617	im gleichen Land		
L. Osnabrück	60	105	in andere Bundesländer			Zusammen	1 468	1 398	K. Braunschweig	105	86
L. Cloppenburg	89	71	K. Emden	144	139	in andere Bundesländer			K. Salzgitter	91	56
Übrige Kreise	354	435	L. Leer	206	228	K. Bremen	61	73	L. Goslar	397	399
Zusammen	1 144	1 324	L. Norden	207	225	K. Berlin (West)	60	43	L. Wolfenbüttel	72	74
in andere Bundesländer			L. Wittmund	188	195	Übrige Kreise	762	657	K. Hannover	79	106
K. Münster/Westf.	51	91	K. Hannover	38	68	Wanderungen über die Grenzen			L. Hannover	67	76
L. Steinfurt	56	69	K. Oldenburg/Old.	60	85	des Bundesgebietes			L. Alfeld/Leine	51	52
Übrige Kreise	660	732	K. Wilhelmshaven	73	101	Zusammen	82	49	L. Göttingen	61	109
Zusammen	767	892	L. Friesland	47	71	Wanderungen insgesamt			L. Hildesheim	128	144
Wanderungen über die Grenzen			Übrige Kreise	406	420	Insgesamt	2 433	2 220	L. Holzminden	51	55
des Bundesgebietes			Zusammen	1 369	1 532	Kreisfr. Stadt Braunschweig			L. Northeim	108	97
Zusammen	117	142	in andere Bundesländer			im gleichen Land			L. Osterode/Harz	123	124
Wanderungen insgesamt			K. Bremen	38	67	K. Salzgitter	923	532	Übrige Kreise	240	280
Insgesamt	2 028	2 358	Übrige Kreise	622	642	L. Gandersheim	86	105	Zusammen	1 573	1 658
Landkreis Osnabrück			Zusammen	660	709	L. Goslar	344	348	in andere Bundesländer		
im gleichen Land			Wanderungen über die Grenzen			L. Helmstedt	715	514	K. Berlin (West)	167	74
K. Osnabrück	2 950	2 218	des Bundesgebietes			L. Peine	620	595	Übrige Kreise	532	496
L. Aschendorf-Hü.	95	76	Zusammen	2 090	2 297	L. Wolfenbüttel	1 402	1 383	Zusammen	699	570
L. Grfs. Bentheim	81	69	Landkreis Leer			K. Hannover	297	449	Wanderungen über die Grenzen		
L. Lingen	171	182	im gleichen Land			L. Hameln-Pyrmont	64	68	des Bundesgebietes		
L. Meppen	105	60	in andere Bundesländer			L. Hannover	249	259	Zusammen	212	444
K. Hannover	121	257	K. Emden	236	181	L. Göttingen	302	309	Wanderungen insgesamt		
L. Grfs. Diepholz	117	79	L. Aurich/Ostfr.	228	206	L. Hildesheim	198	183	Insgesamt	2 484	2 672
L. Hannover	99	69	L. Norden	126	129	L. Northeim	55	42	Landkreis Goslar		
L. Göttingen	52	69	L. Wittmund	73	66	L. Osterode/Harz	83	101	im gleichen Land		
L. Leer	56	33	K. Hannover	77	71	L. Wolfsburg	431	263	K. Braunschweig	348	344
K. Braunschweig	29	50	K. Osnabrück	34	63	L. Celle	157	181	K. Salzgitter	276	180
K. Oldenburg/Old.	73	88	L. Aschendorf-Hü.	239	214	L. Gifhorn	571	772	L. Gandersheim	399	397
L. Cloppenburg	181	162	L. Osnabrück	33	56	L. Harburg	34	55	L. Helmstedt	136	74
L. Vechta	199	233	K. Oldenburg/Old.	151	239	L. Lüneburg	104	78	L. Peine	64	52
Übrige Kreise	715	759	K. Wilhelmshaven	87	107	L. Soltau	52	41	L. Wolfenbüttel	277	300
Zusammen	5 044	4 404	L. Ammerland	88	122	L. Uelzen	96	56	K. Hannover	302	268
in andere Bundesländer			L. Cloppenburg	83	103	L. Osnabrück	50	29	L. Hannover	222	240
K. Hamburg	76	90	L. Friesland	54	75	K. Oldenburg/Old.	52	66	L. Göttingen	186	235
K. Bremen	69	108	Übrige Kreise	533	627	Übrige Kreise	722	705	L. Hildesheim	175	149
K. Essen	57	24	Zusammen	2 042	2 259	in andere Bundesländer			L. Northeim	102	87
K. Köln	60	48	in andere Bundesländer			K. Kiel	53	60	L. Osterode/Harz	311	316
K. Gelsenkirchen	51	13	K. Kiel	25	50	K. Lübeck	50	53	K. Wolfsburg	107	51
K. Münster/Westf.	163	239	K. Hamburg	61	102	L. Schleswig-Fbg.	18	53	L. Celle	76	73
L. Recklinghausen	69	46	K. Bremen	97	151	K. Hamburg	261	310	L. Gifhorn	74	36
L. Steinfurt	464	461	K. Berlin (West)	83	44	K. Bremen	136	128	L. Uelzen	51	30
L. Warendorf	102	111	Übrige Kreise	1 068	1 111	K. Düsseldorf	48	60	Übrige Kreise	880	741
K. Bielefeld	150	185	Zusammen	1 564	1 415	K. Köln	77	111	Wanderungen insgesamt		
L. Gütersloh	274	244	Wanderungen über die Grenzen			K. Bielefeld	45	59	Insgesamt	3 986	3 573
L. Herford	211	201	des Bundesgebietes			L. Lippe	54	49	in andere Bundesländer		
L. Lippe	64	45	Zusammen	277	213	K. Dortmund	47	55	L. Ostholstein	40	57
L. Mind.-Lübbecke	167	181	Wanderungen insgesamt			K. Frankfurt/Main	44	58	L. Pinneberg	27	89
L. Paderborn	56	37	Insgesamt	3 883	3 887	K. München	49	94	K. Hamburg	177	147
K. Dortmund	69	51	Landkreis Norden			K. Berlin (West)	355	320	K. Bremen	109	79
L. Unna	50	28	im gleichen Land			Übrige Kreise	2 162	2 643	K. Köln	47	51
K. Berlin (West)	174	92	K. Emden	416	331	Zusammen	3 399	4 053	L. Recklinghausen	56	15
Übrige Kreise	1 594	1 546	L. Aurich/Ostfr.	225	207	Wanderungen über die Grenzen			K. München	37	57
Zusammen	3 920	3 750	L. Leer	129	126	des Bundesgebietes			K. Berlin (West)	340	219
Wanderungen über die Grenzen			des Bundesgebietes			Zusammen	12 337	13 678	Übrige Kreise	2 343	2 146
des Bundesgebietes			Insgesamt			Zusammen			Zusammen	3 176	2 860
Zusammen	790	1 086	Insgesamt			Insgesamt			Insgesamt		

31 Die hauptsächlichsten Wanderungen zwischen den Kreisen des Bundesgebietes 1975

Kreisfreie Stadt bzw. Landkreis Übrige Gebiete	Zu- züge aus nebenstehenden Kreisen	Fort- züge nach nebenstehenden Kreisen	Kreisfreie Stadt bzw. Landkreis Übrige Gebiete	Zu- züge aus nebenstehenden Kreisen	Fort- züge nach nebenstehenden Kreisen	Kreisfreie Stadt bzw. Landkreis Übrige Gebiete	Zu- züge aus nebenstehenden Kreisen	Fort- züge nach nebenstehenden Kreisen	Kreisfreie Stadt bzw. Landkreis Übrige Gebiete	Zu- züge aus nebenstehenden Kreisen	Fort- züge nach nebenstehenden Kreisen
Wanderungen über die Grenzen des Bundesgebietes			Wanderungen insgesamt			L. Rendsburg-Eck. L. Schleswig-Fbg. K. Hamburg K. Bremen K. Bremerhaven K. Berlin (West) Übrige Kreise			Wanderungen über die Grenzen des Bundesgebietes		
Zusammen	817	998	Insgesamt	5 310	6 628	Zusammen	2 258	2 304	Zusammen	405	524
Wanderungen insgesamt			Krsfr. Stadt Delmenhorst			Wanderungen insgesamt			Wanderungen insgesamt		
Insgesamt	7 979	7 431	im gleichen Land			Insgesamt	5 244	5 635	Insgesamt	4 260	4 000
Landkreis Helmtedt			in andere Bundesländer			Landkreis Ammerland			Landkreis Oldenburg/O.		
im gleichen Land			Wanderungen über die Grenzen des Bundesgebietes			im gleichen Land			im gleichen Land		
K. Braunschweig	514	715	Zusammen	1 625	1 568	K. Delmenhorst	67	38	K. Delmenhorst	610	488
L. Goslar	74	136	Wanderungen insgesamt			K. Oldenburg/Old.	1 100	899	K. Oldenburg/Old.	729	643
L. Peine	56	62	Insgesamt	4 116	3 581	K. Wilhelmshaven	88	78	K. Wilhelmshaven	48	65
L. Wolfenbüttel	226	198	Krsfr. Stadt Oldenburg (Oldenburg)			L. Cloppenburg	182	163	L. Ammerland	197	183
K. Hannover	67	119	im gleichen Land			L. Friesland	214	162	L. Cloppenburg	150	138
L. Hannover	55	81	in andere Bundesländer			L. Oldenburg/Old.	183	197	L. Friesland	47	66
L. Göttingen	48	100	Zusammen	1 979	1 322	L. Wesermarsch	144	135	L. Vechta	88	116
L. Hildesheim	61	43	Wanderungen über die Grenzen des Bundesgebietes			L. Leer	122	88	L. Wesermarsch	159	134
K. Wolfsburg	527	491	Zusammen	512	691	Übrige Kreise	561	521	K. Hannover	84	53
L. Gifhorn	116	109	Wanderungen insgesamt			Zusammen	2 661	2 281	L. Grafsch. Hoya	191	91
Übrige Kreise	354	446	Insgesamt	811	1 012	in andere Bundesländer			L. Celle	79	32
Zusammen	2 098	2 500	Krsfr. Stadt Oldenburg (Oldenburg)			Wanderungen über die Grenzen des Bundesgebietes			Übrige Kreise	822	639
in andere Bundesländer			im gleichen Land			Zusammen	2 229	264	Zusammen	3 204	2 648
K. Hamburg	27	67	K. Delmenhorst	116	113	Wanderungen insgesamt			in andere Bundesländer		
K. Berlin (West)	183	134	K. Wilhelmshaven	218	142	Insgesamt	3 648	3 155	K. Bremen	518	285
Übrige Kreise	601	811	L. Ammerland	899	1 100	Landkreis Cloppenburg			K. Berlin (West)	55	26
Zusammen	811	1 012	L. Cloppenburg	275	181	im gleichen Land			Übrige Kreise	737	764
Wanderungen über die Grenzen des Bundesgebietes			L. Friesland	266	162	in andere Bundesländer			Wanderungen über die Grenzen des Bundesgebietes		
Zusammen	267	543	L. Oldenburg/Old.	643	729	K. Bremen	71	74	Zusammen	141	213
Wanderungen insgesamt			L. Vechta	93	95	Übrige Kreise	687	536	Wanderungen insgesamt		
Insgesamt	3 176	4 055	L. Wesermarsch	382	257	Zusammen	758	610	Insgesamt	4 655	3 936
Landkreis Peine			K. Hannover	151	167	Wanderungen über die Grenzen des Bundesgebietes			Landkreis Vechta		
im gleichen Land			L. Grafsch. Hoya	55	75	in andere Bundesländer			im gleichen Land		
K. Braunschweig	595	620	L. Hannover	113	96	K. Oldenburg/Old.	181	275	L. Oldenburg/Old.	95	93
K. Salzgitter	300	263	L. Göttingen	194	108	L. Ammerland	163	182	L. Cloppenburg	258	313
L. Goslar	52	64	K. Osnabrück	62	54	L. Oldenburg/Old.	183	150	L. Oldenburg/Old.	116	88
L. Helmtedt	62	56	L. Aschendorf-Hü.	74	56	L. Vechta	313	258	K. Hannover	29	53
L. Wolfenbüttel	110	107	L. Osnabrück	88	73	L. Celle	51	17	L. Grfs. Diepholz	111	99
K. Hannover	262	281	K. Emden	58	52	K. Osnabrück	33	73	K. Osnabrück	119	132
L. Hannover	375	407	L. Aurich/Ostfr.	85	60	L. Aschendorf-Hü.	133	134	L. Lingen	50	32
L. Göttingen	59	98	L. Leer	239	151	L. Lingen	32	55	L. Osnabrück	233	199
L. Hildesheim	246	244	L. Norden	117	88	L. Meppen	71	89	Übrige Kreise	532	524
L. Celle	40	70	L. Wittmund	64	64	L. Osnabrück	162	181	Zusammen	1 543	1 533
L. Gifhorn	92	106	K. Braunschweig	66	52	L. Leer	103	83	in andere Bundesländer		
Übrige Kreise	382	419	Übrige Kreise	896	755	Übrige Kreise	369	502	K. Bremen	81	86
Zusammen	2 575	2 735	Zusammen	5 154	4 630	Zusammen	1 794	1 999	K. Münster/Westf.	99	107
in andere Bundesländer			in andere Bundesländer			in andere Bundesländer			L. Steinfurt	56	44
K. Hamburg	37	68	K. Hamburg	143	124	K. Bremen	62	99	K. Berlin (West)	45	55
K. Berlin (West)	96	82	K. Bremen	331	295	K. Münster/Westf.	39	71	Übrige Kreise	942	796
Übrige Kreise	530	853	K. Bremerhaven	59	40	L. Recklinghausen	55	27	Zusammen	1 223	1 088
Zusammen	663	1 003	K. Köln	34	53	K. Berlin (West)	38	51	Wanderungen über die Grenzen des Bundesgebietes		
Wanderungen über die Grenzen des Bundesgebietes			K. Münster/Westf.	72	55	Übrige Kreise	900	732	Zusammen	235	251
Zusammen	514	858	L. Steinfurt	49	50	Zusammen	1 094	980	Wanderungen insgesamt		
Wanderungen insgesamt			K. Berlin (West)	194	115	Landkreis Wesermarsch			im gleichen Land		
Insgesamt	3 752	4 596	Übrige Kreise	1 904	1 751	in andere Bundesländer			K. Delmenhorst	51	99
Landkreis Wolfenbüttel			Zusammen	2 786	2 483	K. Bremen	62	99	K. Oldenburg	257	382
im gleichen Land			Wanderungen über die Grenzen des Bundesgebietes			K. Münster/Westf.	39	71	K. Wilhelmshaven	90	51
K. Braunschweig	1 383	1 402	Zusammen	539	520	L. Recklinghausen	55	27	L. Ammerland	135	144
K. Salzgitter	638	716	Krsfr. Stadt Wilhelmshaven			K. Berlin (West)	38	51	L. Friesland	117	95
L. Gandersheim	74	72	im gleichen Land			Übrige Kreise	900	732	L. Oldenburg/Old.	134	159
L. Goslar	300	277	K. Oldenburg/Old.	142	218	Landkreis Friesland			L. Stade	59	17
L. Helmtedt	198	226	L. Ammerland	78	88	in andere Bundesländer			L. Wesermünde	21	57
L. Peine	107	110	L. Friesland	774	976	K. Oldenburg/Old.	162	266	Übrige Kreise	694	624
K. Hannover	114	176	L. Oldenburg/Old.	65	48	K. Wilhelmshaven	976	774	Zusammen	1 558	1 628
L. Hannover	69	124	L. Wesermarsch	51	90	L. Ammerland	162	214	in andere Bundesländer		
L. Göttingen	92	112	K. Hannover	74	74	L. Oldenburg/Old.	66	47	K. Kiel	19	79
L. Hildesheim	129	166	L. Grafsch. Hoya	52	27	L. Wesermarsch	95	117	K. Hamburg	59	96
L. Osterode/Harz	40	50	L. Hannover	53	57	K. Hannover	43	61	K. Bremen	506	402
K. Wolfsburg	77	72	L. Göttingen	41	55	L. Hannover	36	56	K. Bremerhaven	120	315
L. Celle	24	54	K. Emden	108	37	K. Emden	57	33	K. Berlin (West)	72	29
L. Gifhorn	58	121	L. Aurich/Ostfr.	101	73	L. Aurich/Ostfr.	71	47	Übrige Kreise	1 113	911
Übrige Kreise	399	525	L. Leer	107	87	L. Leer	75	54	Zusammen	1 889	1 832
Zusammen	3 702	4 203	L. Norden	58	54	L. Wittmund	221	246	Wanderungen über die Grenzen des Bundesgebietes		
in andere Bundesländer			L. Wittmund	134	180	Übrige Kreise	409	455	Zusammen	537	639
K. Hamburg	58	118	Übrige Kreise	679	724	in andere Bundesländer			Wanderungen insgesamt		
K. Berlin (West)	149	273	Zusammen	2 517	2 788	K. Hamburg	54	73	Insgesamt	3 984	4 099
Übrige Kreise	832	1 188	in andere Bundesländer			K. Bremen	148	119			
Zusammen	1 039	1 579	K. Flensburg	111	60	K. Berlin (West)	62	45			
Wanderungen über die Grenzen des Bundesgebietes			K. Kiel	134	105	Übrige Kreise	1 218	869			
Zusammen	569	846	L. Nordfriesland	113	72	Zusammen	1 482	1 106			
			L. Plön	39	51						

31 Die hauptsächlichsten Wanderungen zwischen den Kreisen des Bundesgebietes 1975

Kreisfreie Stadt bzw. Landkreis	Zu- züge aus	Fort- züge nach	Kreisfreie Stadt bzw. Landkreis	Zu- züge aus	Fort- züge nach	Kreisfreie Stadt bzw. Landkreis	Zu- züge aus	Fort- züge nach	Kreisfreie Stadt bzw. Landkreis	Zu- züge aus	Fort- züge nach
Ubrige Gebiete	nebenstehenden Kreisen	Ubrige Gebiete	nebenstehenden Kreisen	Ubrige Gebiete	nebenstehenden Kreisen	Ubrige Gebiete	nebenstehenden Kreisen	Ubrige Gebiete	nebenstehenden Kreisen	Ubrige Gebiete	nebenstehenden Kreisen
Bremen			Krsfr. Stadt Bremerhaven			K. Hamburg			K. Frankfurt/Main		
Krsfr. Stadt Bremen			im gleichen Land			K. Hannover			L. Limburg-Weilb.		
im gleichen Land			K. Bremen			L. Hannover			L. Marburg-Bied.		
Ubrige Kreise			Ubrige Kreise			K. Braunschweig			L. Waldeck-Frank.		
Zusammen			Zusammen			K. Bremen			L. Altenkirchen		
in andere Bundesländer			in andere Bundesländer			K. Frankfurt/Main			L. Neuwied		
K. Flensburg			K. Flensburg			L. Wiesbaden			L. Rhein-Hunsrück		
K. Kiel			K. Kiel			L. Hochtaunuskrs.			L. Westerwaldkrs.		
K. Lübeck			L. Ostholstein			L. Limburg-Weilb.			K. Mannheim		
L. Hgt. Lauenburg			L. Pinneberg			L. Main-Kinzig-K.			K. München		
L. Nordfriesland			L. Rendsburg-Eck.			L. Offenbach			K. Berlin (West)		
L. Ostholstein			L. Schleswig-Fbg.			K. Kassel			Ubrige Kreise		
L. Pinneberg			K. Hamburg			L. Marburg-Bied.			Zusammen		
L. Rendsburg-Eck.			K. Cuxhaven			L. Waldeck-Frank.			Wanderungen über die Grenzen		
L. Schleswig-Fbg.			L. Ostermörde			K. Koblenz			des Bundesgebietes		
L. Stormarn			L. Stade			L. Altenkirchen			Zusammen		
K. Hamburg			L. Wesermünde			L. Mayen-Koblenz			Wanderungen insgesamt		
K. Hannover			K. Oldenburg/Old.			L. Neuwied			Insgesamt		
L. Grfs. Diepholz			L. Wilhelmshaven			L. Rhein-Hunsrück			Krsfr. Stadt Essen		
L. Grafsch. Hoya			L. Wesermarsch			L. Bernk.-Wittl.			im gleichen Land		
L. Hameln-Pyrmont			K. Berlin (West)			L. Bitburg-Prüm			K. Düsseldorf		
L. Hannover			Ubrige Kreise			L. Daun			K. Duisburg		
L. Nienburg/Weser			Zusammen			K. Mainz			K. Krefeld		
L. Göttingen			Wanderungen über die Grenzen			K. Stuttgart			K. Mönchengladb.		
L. Hildesheim			des Bundesgebietes			K. Heidelberg			K. Mülheim/Ruhr		
K. Wolfenbü.			Zusammen			K. Mannheim			K. Oberhausen		
L. Celle			Wanderungen insgesamt			L. Rhein-Neckar			K. Remscheid		
L. Fallingb.ostel			Insgesamt			K. Freiburg/Brs.			K. Solingen		
L. Harburg			Wanderungen über die Grenzen			L. Breisg.-Hachw.			K. Wuppertal		
L. Lüneburg			des Bundesgebietes			L. Ortenaukreis			L. Kleve		
L. Soltau			Zusammen			K. München			L. Mettmann		
L. Uelzen			Wanderungen insgesamt			K. Nürnberg			L. Neuss		
K. Cuxhaven			Insgesamt			K. Saarbrücken			L. Viersen		
L. Ostermörde			Wanderungen über die Grenzen			K. Berlin (West)			L. Wesel		
L. Rotenburg/Wüm.			des Bundesgebietes			Ubrige Kreise			K. Aachen		
L. Stade			Zusammen			Zusammen			K. Bonn		
L. Verden			Wanderungen insgesamt			Wanderungen über die Grenzen			K. Köln		
L. Wesermünde			Insgesamt			des Bundesgebietes			K. Leverkusen		
K. Osnabrück			Wanderungen über die Grenzen			Zusammen			L. Aachen		
L. Aschendorf-Hü.			des Bundesgebietes			Wanderungen insgesamt			L. Düren		
K. Osnabrück			Zusammen			Insgesamt			L. Erftkreis		
K. Emden			Wanderungen insgesamt			Wanderungen über die Grenzen			L. Euskirchen		
L. Aurich/Ostfr.			Insgesamt			des Bundesgebietes			L. Oberberg. Krs.		
L. Leer			Wanderungen über die Grenzen			Zusammen			L. Rheinl.-Berg.K.		
L. Norden			des Bundesgebietes			Wanderungen insgesamt			L. Rhein-Sieg-Kr.		
L. Wittmund			Zusammen			Insgesamt			K. Bottrop		
K. Braunschweig			Wanderungen insgesamt			Wanderungen über die Grenzen			K. Gelsenkirchen		
K. Salzgitter			Insgesamt			des Bundesgebietes			K. Münster/Westf.		
L. Goslar			Wanderungen über die Grenzen			Zusammen			K. Bielefeld		
K. Delmenhorst			des Bundesgebietes			Wanderungen insgesamt			L. Borken		
K. Oldenburg/Old.			Zusammen			Insgesamt			L. Coesfeld		
K. Wilhelmshaven			Wanderungen über die Grenzen			des Bundesgebietes			L. Recklinghausen		
L. Ammerland			Zusammen			Wanderungen insgesamt			L. Steinfurt		
L. Cloppenburg			Wanderungen über die Grenzen			Zusammen			K. Bielefeld		
L. Friesland			des Bundesgebietes			Wanderungen insgesamt			L. Herford		
L. Oldenburg/Old.			Zusammen			Insgesamt			L. Lippe		
L. Vechta			Wanderungen über die Grenzen			des Bundesgebietes			L. Mind.-Lübbecke		
L. Wesermarsch			Zusammen			Wanderungen insgesamt			K. Bochum		
K. Düsseldorf			Wanderungen über die Grenzen			Zusammen			K. Dortmund		
K. Duisburg			des Bundesgebietes			Wanderungen insgesamt			K. Märkischer Kr.		
K. Essen			Zusammen			Insgesamt			L. Siegen		
K. Wuppertal			Wanderungen über die Grenzen			des Bundesgebietes			L. Soest		
L. Mettmann			Zusammen			Wanderungen insgesamt			L. Unna		
L. Neuss			Wanderungen über die Grenzen			Zusammen			Ubrige Kreise		
K. Bonn			des Bundesgebietes			Wanderungen insgesamt			Zusammen		
K. Köln			Zusammen			Insgesamt			in andere Bundesländer		
L. Rhein-Sieg-Kr.			Wanderungen über die Grenzen			des Bundesgebietes			L. Ostholstein		
K. Münster/Westf.			Zusammen			Wanderungen insgesamt			L. Pinneberg		
L. Borken			Wanderungen über die Grenzen			Zusammen			L. Segeberg		
L. Recklinghausen			des Bundesgebietes			Wanderungen insgesamt			K. Hamburg		
L. Steinfurt			Zusammen			Insgesamt			L. Marburg-Bied.		
K. Bielefeld			Wanderungen über die Grenzen			des Bundesgebietes			K. Kassel		
L. Herford			Zusammen			Wanderungen insgesamt			L. Mainz		
L. Lippe			Wanderungen über die Grenzen			Zusammen			K. Stuttgart		
L. Mind.-Lübbecke											

Kreisfreie Stadt bzw. Landkreis	Zu- züge aus	Port- züge nach	Kreisfreie Stadt bzw. Landkreis	Zu- züge aus	Port- züge nach	Kreisfreie Stadt bzw. Landkreis	Zu- züge aus	Port- züge nach	Kreisfreie Stadt bzw. Landkreis	Zu- züge aus	Port- züge nach	Kreisfreie Stadt bzw. Landkreis	Zu- züge aus	Port- züge nach	
Übrige Gebiete	nebenstehenden Kreisen		Übrige Gebiete	nebenstehenden Kreisen		Übrige Gebiete	nebenstehenden Kreisen		Übrige Gebiete	nebenstehenden Kreisen		Übrige Gebiete	nebenstehenden Kreisen		
K. Berlin (West)	293	195	K. Oberhausen	891	772	Wanderungen über die Grenzen des Bundesgebietes			Wanderungen insgesamt			Insgesamt			
Übrige Kreise	3 046	3 739	L. Kleve	54	61	Zusammen			1 270	2 885	Insgesamt			12 859	17 498
Zusammen	5 071	5 816	L. Mettmann	179	292	Wanderungen insgesamt			Kreis Kleve			im gleichen Land			
Wanderungen über die Grenzen des Bundesgebietes			L. Neuss	41	52	Insgesamt			4 795	6 886	K. Düsseldorf			281	258
Zusammen	3 588	3 995	L. Wesel	174	238	Krsfr. Stadt Solingen			im gleichen Land			K. Duisburg	773	322	
Wanderungen insgesamt			K. Bonn	42	53	in andere Bundesländer			K. Essen			285	204		
Insgesamt	20 536	22 962	K. Köln	101	98	K. Hamburg			43	50	K. Krefeld	390	371		
Krsfr. Stadt Krefeld			L. Rhein-Sieg-Kr.	22	54	K. Aachen			65	118	K. Mönchengladb.	138	122		
im gleichen Land			K. Bottrop	59	49	K. Leverkusen			74	94	K. Mülheim/Ruhr	61	54		
K. Düsseldorf	382	357	K. Gelsenkirchen	54	31	K. Oberberg. Krs.			54	63	K. Oberhausen	154	68		
K. Duisburg	533	328	L. Recklinghausen	53	98	L. Rhein.-Berg. K.			220	382	L. Wuppertal	72	69		
K. Essen	88	94	K. Bochum	100	79	L. Rhein-Sieg-Kr.			29	60	L. Mettmann	119	83		
K. Mönchengladb.	169	243	K. Dortmund	75	82	L. Unna			92	22	L. Neuss	153	158		
K. Wuppertal	64	72	L. Ennepe-Ruhr-K.	54	32	Übrige Kreise			675	869	L. Vierrsen	333	326		
L. Kleve	376	390	L. Hochsauerland	30	68	in andere Bundesländer			K. Berlin (West)			57	51		
L. Mettmann	123	155	L. Unna	68	33	K. Berlin (West)			57	51	L. Coesfeld	69	83		
L. Neuss	454	549	Übrige Kreise	675	869	K. Düsseldorf			111	198	L. Recklinghausen	124	79		
L. Vierrsen	1 528	2 020	Zusammen	4 750	4 540	K. Duisburg			993	934	K. Bochum	76	48		
L. Wesel	423	280	in andere Bundesländer			K. Essen			498	459	K. Dortmund	64	54		
K. Aachen	88	138	K. Hamburg	43	50	K. Mülheim/Ruhr			772	891	Übrige Kreise	655	638		
K. Bonn	61	95	L. Ahrweiler	20	53	L. Kleve			68	154	Zusammen	6 078	5 055		
K. Köln	146	242	K. Berlin (West)	60	71	L. Mettmann			83	103	in andere Bundesländer				
L. Düren	47	61	Übrige Kreise	1 050	1 407	L. Neuss			182	164	K. Hamburg	59	64		
L. Erftkreis	32	58	Zusammen	1 173	1 581	L. Vierrsen			103	138	K. Freiburg/Brag.	37	53		
L. Heinsberg	56	64	Wanderungen über die Grenzen des Bundesgebietes			L. Wesel			325	770	K. Berlin (West)	101	78		
L. Rhein-Sieg-Kr.	51	58	Zusammen	1 184	1 308	K. Aachen			15	52	Übrige Kreise	1 314	1 469		
K. Münster/Westf.	30	55	Wanderungen insgesamt			K. Köln			70	119	Zusammen	1 511	1 664		
L. Recklinghausen	66	33	Insgesamt	7 107	7 429	L. Aachen			76	59	Wanderungen über die Grenzen des Bundesgebietes				
K. Dortmund	55	61	Krsfr. Stadt Oberhausen			L. Rhein-Sieg-Kr.			29	65	Zusammen	890	931		
L. Unna	91	27	im gleichen Land			K. Bottrop			419	597	Wanderungen insgesamt				
Übrige Kreise	692	727	K. Düsseldorf	111	198	K. Gelsenkirchen			61	59	Insgesamt	8 479	7 650		
Zusammen	5 555	6 105	K. Duisburg	993	934	K. Münster/Westf.			35	77	Kreis Mettmann				
in andere Bundesländer			K. Essen	498	459	L. Borken			48	88	im gleichen Land				
K. Hamburg	57	71	K. Mülheim/Ruhr	772	891	L. Coesfeld			61	58	K. Düsseldorf	6 379	3 846		
K. München	25	65	L. Kleve	68	154	L. Recklinghausen			67	164	K. Duisburg	479	267		
K. Berlin (West)	77	96	L. Mettmann	83	103	K. Bochum			87	81	K. Essen	1 169	829		
Übrige Kreise	1 239	1 592	L. Neuss	182	164	K. Dortmund			54	61	K. Krefeld	155	123		
Zusammen	1 398	1 824	L. Vierrsen	103	138	L. Unna			70	46	L. Mönchengladb.	157	122		
Wanderungen über die Grenzen des Bundesgebietes			L. Wesel	325	770	Übrige Kreise			574	782	K. Milheim/Ruhr	292	179		
Zusammen	1 947	3 171	K. Aachen	15	52	in andere Bundesländer			K. Leverkusen			84	70		
Wanderungen insgesamt			K. Köln	70	119	K. Hamburg			51	38	L. Düren	45	51		
Insgesamt	8 900	11 100	L. Aachen	76	59	L. Neuwied			25	57	K. Remscheid	88	86		
Krsfr. Stadt Mönchengladbach			L. Rhein-Sieg-Kr.	29	65	K. München			33	33	K. Solingen	786	663		
im gleichen Land			K. Bottrop	419	597	K. Berlin (West)			79	70	L. Wuppertal	1 268	1 068		
K. Düsseldorf	455	341	K. Gelsenkirchen	61	59	Übrige Kreise			1 093	1 496	L. Kleve	83	119		
K. Duisburg	75	58	K. Münster/Westf.	35	77	Zusammen			1 300	1 694	L. Neuss	574	705		
K. Essen	77	73	L. Borken	48	88	Wanderungen über die Grenzen des Bundesgebietes			L. Vierrsen			122	187		
K. Krefeld	243	169	L. Coesfeld	61	58	Zusammen			1 363	1 255	L. Wesel	203	183		
K. Wuppertal	60	67	L. Recklinghausen	67	164	Wanderungen insgesamt			K. Bonn			113	138		
L. Kleve	122	108	K. Bochum	87	81	Insgesamt			7 464	9 068	K. Köln	420	459		
L. Mettmann	122	157	K. Dortmund	54	61	Krsfr. Stadt Remscheid					K. Leverkusen	347	354		
L. Neuss	1 082	918	L. Unna	70	46	im gleichen Land			K. Hagen			102	97		
L. Vierrsen	1 191	1 219	Übrige Kreise	574	782	K. Berlin (West)			30	56	L. Aachen	69	44		
L. Wesel	76	95	Zusammen	4 801	6 119	K. Düsseldorf			128	97	L. Düren	84	105		
K. Aachen	145	202	in andere Bundesländer			K. Essen			52	43	L. Erftkreis	90	154		
K. Bonn	76	114	K. Hamburg	51	38	K. Solingen			166	928	L. Euskirchen	65	79		
K. Köln	204	329	L. Neuwied	25	57	K. Wuppertal			548	493	L. Heinsberg	56	119		
L. Aachen	91	78	K. München	33	33	L. Mettmann			86	88	L. Oberberg. Krs.	136	161		
L. Düren	152	132	K. Berlin (West)	79	70	K. Bonn			44	44	L. Rhein.-Berg. K.	270	387		
L. Erftkreis	51	92	Übrige Kreise	1 093	1 496	L. Ennepe-Ruhr-K.			24	47	L. Rhein-Sieg-Kr.	145	206		
L. Heinsberg	1 038	1 164	Zusammen	1 300	1 694	L. Köln			113	145	K. Bottrop	141	70		
L. Rhein-Sieg-Kr.	44	79	Wanderungen über die Grenzen des Bundesgebietes			L. Oberberg. Krs.			369	529	K. Gelsenkirchen	108	59		
L. Recklinghausen	52	51	Zusammen	1 363	1 255	K. Frankfurt/Main			592	529	K. Münster/Westf.	101	113		
L. Unna	90	27	Insgesamt	7 464	9 068	L. Marburg-Bied.			54	63	L. Borken	66	55		
Übrige Kreise	746	769	Krsfr. Stadt Remscheid			L. Waldeck-Frank.			47	19	L. Coesfeld	80	91		
Zusammen	6 192	6 242	im gleichen Land			L. Altenkirchen			9	9	L. Recklinghausen	141	140		
in andere Bundesländer			K. Düsseldorf	128	97	L. Neuwied			728	3 017	L. Steinfurt	49	32		
K. Hamburg	42	73	K. Essen	52	43	K. Berlin (West)			30	56	K. Warendorf	50	29		
K. München	33	69	K. Solingen	166	928	K. Düsseldorf			666	928	K. Bielefeld	56	58		
K. Berlin (West)	82	73	Zusammen	696	984	K. Wuppertal			548	493	L. Gütersloh	46	94		
Übrige Kreise	1 355	1 568	in andere Bundesländer			L. Mettmann			86	88	L. Lippe	74	74		
Zusammen	1 512	1 783	K. Hamburg	56	36	K. Bonn			44	44	L. Mind.-Lübbecke	56	37		
Wanderungen über die Grenzen des Bundesgebietes			K. Köln	113	145	L. Ennepe-Ruhr-K.			24	47	K. Bochum	183	128		
Zusammen	1 634	2 457	L. Oberberg. Krs.	369	529	L. Hochsauerland			81	75	K. Dortmund	139	148		
Wanderungen insgesamt			L. Rhein.-Berg. K.	498	592	L. Märkischer Kr.			151	154	K. Hagen	71	56		
Insgesamt	9 338	10 482	L. Rhein-Sieg-Kr.	24	63	L. Siegen			81	81	K. Herne	52	36		
Krsfr. Stadt Mülheim a. d. Ruhr			L. Ennepe-Ruhr-K.	24	47	L. Soest			56	58	L. Ennepe-Ruhr-K.	225	216		
im gleichen Land			Übrige Kreise	680	728	K. Berlin (West)			193	99	L. Hochsauerland	78	104		
K. Düsseldorf	139	216	Zusammen	2 829	3 017	Übrige Kreise			2 226	2 893	L. Märkischer Kr.	143	106		
K. Duisburg	887	544	in andere Bundesländer			Zusammen			2 797	3 518	L. Siegen	81	71		
K. Essen	1 052	819	K. Berlin (West)	30	56	Wanderungen über die Grenzen des Bundesgebietes			K. Hamm			39	66		
Wanderungen über die Grenzen des Bundesgebietes			Übrige Kreise	666	928	Zusammen			2 781	5 905	L. Soest	39	66		
Zusammen	1 634	2 457	Zusammen	696	984	Zusammen			2 781	5 905					

31 Die hauptsächlichsten Wanderungen zwischen den Kreisen des Bundesgebietes 1975

Kreisfreie Stadt bzw. Landkreis	Zu- züge aus	Fort- züge nach	Kreisfreie Stadt bzw. Landkreis	Zu- züge aus	Fort- züge nach	Kreisfreie Stadt bzw. Landkreis	Zu- züge aus	Fort- züge nach	Kreisfreie Stadt bzw. Landkreis	Zu- züge aus	Fort- züge nach							
Übrige Gebiete	nebenstehenden Kreisen		Übrige Gebiete	nebenstehenden Kreisen		Übrige Gebiete	nebenstehenden Kreisen		Übrige Gebiete	nebenstehenden Kreisen								
L. Unna	261	82	Wanderungen insgesamt				Wanderungen insgesamt				L. Olpe	65	32					
Übrige Kreise	158	186	Insgesamt 19 091 19 341				Insgesamt 17 118 15 145				L. Siegen	109	98					
Zusammen	16 158	12 818									L. Soest	68	58					
in andere Bundesländer			Kreis Viersen			Kreisfr. Stadt Aachen			L. Unna			181	57					
			im gleichen Land			im gleichen Land			Übrige Kreise			304	202					
									Zusammen			9 948	10 778					
L. Rendsburg-Eckl.	25	59	K. Düsseldorf	596	373	K. Bonn	143	168	in andere Bundesländer				K. Hannover	79	96			
K. Hamburg	146	162	K. Duisburg	443	259	K. Köln	457	521					L. Göttingen	66	54			
K. Hannover	88	67	K. Essen	73	87	K. Leverkusen	56	37					K. Bremen	89	59			
L. Hannover	63	46	K. Krefeld	2 020	1 528	L. Aachen	2 482	2 684					K. Frankfurt/Main	130	139			
K. Bremen	49	56	K. Mönchengladb.	1 219	1 191	L. Düren	453	436					K. Wiesbaden	73	71			
K. Frankfurt/Main	60	63	K. Oberhausen	138	103	L. Erftkreis	131	141					L. Marburg-Bied.	59	44			
L. Marburg-Bied.	37	53	K. Wuppertal	71	61	L. Euskirchen	168	160					K. Koblenz	160	83			
L. Offenbach	51	46	L. Kleve	326	333	L. Heinsberg	451	372					L. Ahrweiler	487	553			
L. Ahrweiler	41	63	L. Mettmann	187	122	L. Oberberg. Krs.	79	52					L. Altenkirchen	106	56			
L. Altenkirchen	38	52	L. Neuss	521	432	L. Rhein.-Berg. K.	97	62					L. Cochem-Zell	51	16			
L. Neuwied	57	102	L. Wesel	260	200	L. Rhein.-Sieg-Kr.	127	139					L. Mayen-Koblenz	239	129			
L. Westerwaldkrs.	19	75	K. Aachen	96	162	K. Düsseldorf	256	210					L. Neuwied	286	315			
K. Stuttgart	49	53	K. Bonn	56	120	K. Duisburg	138	62					L. Rhein-Hunsrück	82	48			
K. München	87	110	K. Köln	143	266	K. Essen	142	134					L. Rhein-Lahn-Kr.	58	30			
K. Saarland	45	61	L. Düren	75	137	K. Krefeld	138	88					L. Westerwaldkrs.	71	35			
K. Berlin (West)	304	164	L. Erftkreis	45	83	K. Mönchengladb.	202	145					K. Trier	84	43			
Übrige Kreise	2 530	3 156	L. Heinsberg	307	327	K. Mülheim/Ruhr	44	37					L. Bitburg-Prüm	94	35			
Zusammen	3 689	4 388	L. Rhein.-Berg. K.	30	68	K. Oberhausen	52	15					L. Daun	82	56			
Wanderungen über die Grenzen			L. Rhein-Sieg-Kr.	55	112	K. Wuppertal	81	83					L. Trier-Saarburg	50	17			
des Bundesgebietes			L. Coesfeld	56	61	L. Kleve	118	65					K. Mainz	80	39			
Zusammen 2 961 5 366			K. Bochum	29	53	L. Mettmann	101	107					K. Stuttgart	94	61			
Wanderungen insgesamt			L. Unna	80	27	L. Neuss	189	127					K. Heidelberg	58	56			
Insgesamt 22 808 22 572			Übrige Kreise	715	683	L. Viersen	162	96					K. Freiburg/Breg.	64	70			
in andere Bundesländer			Zusammen	7 541 6 788				L. Wesel	151	79					L. Tübingen	31	51	
									K. Münster/Westf.	72	71					K. München	184	210
									L. Borken	64	56					K. Saarbrücken	63	46
									L. Recklinghausen	90	83					K. Berlin (West)	303	210
									L. Lippe	50	31					Übrige Kreise	3 281	2 805
									K. Bochum	64	55					Zusammen	6 504	5 427
									K. Dortmund	76	78					Wanderungen über die Grenzen		
									L. Märkischer Kr.	91	83					des Bundesgebietes		
									L. Unna	102	33					Zusammen 3 143 2 586		
									Übrige Kreise	683	493					Wanderungen insgesamt		
																Insgesamt 19 595 18 791		
																Kreisfr. Stadt Köln		
																im gleichen Land		
K. Düsseldorf	4 676	2 825	K. Berlin (West)	69	66											K. Aachen	521	457
K. Duisburg	265	163	Übrige Kreise	1 095	1 392											K. Bonn	1 003	973
K. Essen	229	219	Zusammen	1 164	1 458											K. Leverkusen	1 075	1 035
K. Krefeld	549	454	Wanderungen über die Grenzen													L. Aachen	370	265
K. Mönchengladb.	918	1 082	des Bundesgebietes													L. Düren	646	551
K. Mülheim/Ruhr	52	41	Insgesamt 1 256 1 843													L. Erftkreis	4 838	6 882
K. Oberhausen	164	182	Wanderungen insgesamt													L. Euskirchen	865	1 009
K. Solingen	63	43	Insgesamt 9 961 10 089													L. Heinsberg	229	192
K. Wuppertal	120	116	Kreis Wesel													L. Oberberg. Krs.	883	946
L. Kleve	158	153	im gleichen Land													L. Rhein.-Berg. K.	2 236	3 822
L. Mettmann	705	574	K. Düsseldorf	310	395											L. Rhein-Sieg-Kr.	2 336	3 261
L. Viersen	432	521	K. Duisburg	5 159	2 922											K. Düsseldorf	889	749
L. Wesel	189	165	K. Essen	388	326											K. Duisburg	360	212
K. Aachen	127	189	K. Krefeld	280	423											K. Essen	421	344
K. Bonn	112	186	K. Mönchengladb.	95	76											K. Krefeld	242	146
K. Köln	750	999	K. Mülheim/Ruhr	238	174											K. Mönchengladb.	329	204
K. Leverkusen	92	101	K. Oberhausen	770	325											K. Mülheim/Ruhr	98	101
L. Aachen	128	162	K. Wuppertal	86	102											K. Oberhausen	119	70
L. Düren	188	171	L. Kleve	1 031	1 482											K. Remscheid	145	113
L. Erftkreis	454	602	L. Mettmann	183	203											K. Solingen	204	113
K. Euskirchen	59	107	L. Neuss	165	189											L. Wuppertal	449	250
L. Heinsberg	224	237	L. Viersen	200	260											L. Kleve	256	176
L. Oberberg. Krs.	118	100	K. Aachen	79	151											L. Mettmann	459	420
L. Rhein.-Berg. K.	99	99	K. Bonn	62	157											L. Neuss	999	750
L. Rhein-Sieg-Kr.	134	194	K. Köln	223	313											L. Viersen	266	143
K. Bottrop	94	95	L. Aachen	64	40											L. Wesel	313	223
K. Gelsenkirchen	101	86	L. Düren	72	67											K. Bottrop	91	46
K. Münster/Westf.	74	64	L. Erftkreis	70	68											K. Gelsenkirchen	117	84
L. Borken	53	47	L. Heinsberg	48	59											L. Münster/Westf.	210	170
L. Coesfeld	95	118	L. Rhein-Sieg-K.	54	105											L. Borken	160	113
L. Recklinghausen	115	128	K. Bottrop	234	104											L. Coesfeld	175	125
L. Steinfurt	52	36	K. Gelsenkirchen	180	72											L. Recklinghausen	257	183
L. Lippe	46	54	K. Münster/Westf.	93	181											L. Steinfurt	147	64
K. Bochum	106	94	L. Borken	385	269											L. Warendorf	82	55
K. Dortmund	104	95	L. Coesfeld	99	107											K. Bielefeld	167	91
K. Hamm	58	48	L. Recklinghausen	320	236											L. Gütersloh	92	71
K. Herne	60	28	L. Steinfurt	65	71											L. Herford	63	41
L. Hochsauerland	60	48	L. Warendorf	61	60											L. Höxter	77	56
L. Märkischer Kr.	81	52	K. Bielefeld	51	60											L. Lippe	130	97
L. Soest	61	62	L. Gütersloh	50	54											L. Mind.-Lübbecke	119	64
L. Unna	189	68	L. Lippe	33	66											L. Paderborn	95	86
Übrige Kreise	384	342	L. Mind.-Lübbecke	14	54											K. Bochum	202	142
Zusammen	12 738	11 150	K. Bochum	141	138											K. Dortmund	313	243
in andere Bundesländer			K. Dortmund	99	110											K. Hagen	147	94
I. Hamburg	127	143	K. Herne	81	36											K. Hamm	71	41
I. Hannover	61	43	L. Ennepe-Ruhr-K.	74	64											K. Herne	62	40
L. Hannover	56	60	L. Hochsauerland	27	69											L. Ennepe-Ruhr-K.	189	117
I. Bremen	41	51	L. Märkischer Kr.	57	62											L. Hochsauerland	202	136
I. Frankfurt/Main	88	86	L. Siegen	44	58											L. Märkischer Kr.	373	220
L. Ahrweiler	25	51	L. Soest	55	63											L. Olpe	161	79
L. Neuwied	54	85	L. Unna	194	88											L. Siegen	265	210
L. Westerwaldkrs.	44	51	Übrige Kreise	370	365													
L. Bernk.-Wittl.	30	60	Zusammen	12 304	10 224													
L. Bitburg-Prüm	36	59	in andere Bundesländer															
L. Stuttgart	38	53	K. Hamburg	74	101													
L. Mannheim	72	19	K. München	59	59													
L. München	72	38	K. Berlin (West)	184	103													
L. Berlin (West)	213	119	Übrige Kreise	2 208	2 487													
Übrige Kreise	2 460	2 696	Zusammen	2 525	2 750													
Zusammen	3 445	3 713	Wanderungen über die Grenzen															
des Bundesgebietes			Insgesamt															
Zusammen 2 908 4 478			2 289 2 171															

31 Die hauptsächlichsten Wanderungen zwischen den Kreisen des Bundesgebietes 1975

Kreisfreie Stadt bzw. Landkreis	Zu- züge aus	Fort- züge nach	Kreisfreie Stadt bzw. Landkreis	Zu- züge aus	Fort- züge nach	Kreisfreie Stadt bzw. Landkreis	Zu- züge aus	Fort- züge nach	Kreisfreie Stadt bzw. Landkreis	Zu- züge aus	Fort- züge nach
Ubrige Gebiete	nebenstehenden Kreisen		Ubrige Gebiete	nebenstehenden Kreisen		Ubrige Gebiete	nebenstehenden Kreisen		Ubrige Gebiete	nebenstehenden Kreisen	
L. Soest	157	129	L. Mettmann	354	347	L. Daun	57	18	L. Aachen	736	522
L. Unna	476	145	L. Neuss	101	92	K. München	53	92	L. Düren	421	373
Ubrige Kreise	0	0	L. Unna	143	17	K. Berlin (West)	165	85	L. Erftkreis	66	98
Zusammen	25 151	26 349	Ubrige Kreise	768	684	Ubrige Kreise	2 200	1 955	L. Euskirchen	42	75
in andere Bundesländer			in andere Bundesländer			Wanderungen über die Grenzen des Bundesgebietes			L. Rhein-Sieg-Kr.	67	67
K. Kiel	73	78	Zusammen			Zusammen			L. Düsseldorf	286	203
L. Nordfriesland	63	40	1 125			2 031			K. Duisburg	51	23
L. Ostholstein	32	58	1 367			2 430			K. Krefeld	64	56
L. Pinneberg	78	61	Wanderungen über die Grenzen des Bundesgebietes			Wanderungen insgesamt			L. Mönchengladb.	1 164	1 038
L. Rendsburg-Eck.	44	64	Zusammen			Insgesamt			K. Wuppertal	51	30
L. Schleswig-Fbg.	47	56	1 287			17 654			L. Mettmann	119	56
L. Segeberg	53	43	2 142			14 524			L. Neuss	237	224
K. Hamburg	417	400	Wanderungen insgesamt			Kreis Düren			L. Viersen	327	307
K. Hannover	219	163	Insgesamt			im gleichen Land			L. Wesel	59	48
L. Hannover	128	98	6 600			K. Aachen			L. Coesfeld	41	37
L. Göttingen	83	67	8 143			K. Bonn			L. Unna	65	14
L. Hildesheim	66	31	Kreis Aachen			K. Köln			Ubrige Kreise	601	536
K. Wolfsburg	118	17	im gleichen Land			K. Aachen			Zusammen	5 001	4 496
L. Celle	84	49	K. Aachen			K. Bonn			in andere Bundesländer		
L. Lüneburg	56	21	K. Bonn			K. Köln			K. Berlin (West)	69	50
K. Osnabrück	76	33	K. Köln			L. Aachen			Ubrige Kreise	882	984
L. Osnabrück	48	60	K. Düren			L. Aachen			Zusammen	951	1 034
K. Braunschweig	111	77	K. Euskirchen			L. Erftkreis			Wanderungen über die Grenzen des Bundesgebietes		
K. Goslar	51	47	K. Heinsberg			L. Heinsberg			Zusammen	1 100	651
K. Oldenburg/Old.	53	34	K. Mönchengladb.			K. Düsseldorf			Wanderungen insgesamt		
K. Bremen	152	134	K. Neuss			K. Duisburg			Insgesamt	7 052	6 181
L. Groß-Gerau	51	50	K. Essen			K. Krefeld			Oberbergischer Kreis		
L. Hochtaunuskrs.	53	82	K. Mönchengladb.			K. Mönchengladb.			im gleichen Land		
L. Limburg-Weilb.	40	64	K. Düsseldorf			K. Wuppertal			K. Aachen	52	79
L. Main-Kinzig-K.	68	75	K. Duisburg			K. Kleve			K. Bonn	173	239
L. Main-Taunus-K.	73	81	K. Essen			L. Mettmann			K. Köln	946	883
L. Offenbach	56	73	K. Mönchengladb.			L. Neuss			K. Leverkusen	106	104
L. Wetteraukreis	54	31	K. Oberhausen			L. Viersen			L. Euskirchen	66	62
L. Weizlar	60	40	L. Mettmann			L. Wesel			L. Rhein-Sieg-Kr.	623	607
K. Kassel	76	43	K. Neuss			L. Recklinghausen			L. Rhein-Sieg-Kr.	317	321
L. Marburg-Bied.	100	82	K. Wesel			L. Märkischer Kr.			K. Düsseldorf	251	149
L. Schwalm-Eder	37	61	L. Recklinghausen			L. Unna			K. Duisburg	104	50
L. Waldeck-Frank.	68	52	L. Unna			Ubrige Kreise			K. Essen	130	105
K. Koblenz	178	121	Ubrige Kreise			Zusammen			K. Remscheid	529	369
L. Ahrweiler	241	291	6 179			in andere Bundesländer			K. Solingen	63	54
L. Altenkirchen	192	218	6 826			K. Hamburg			K. Wuppertal	550	381
L. Bad Kreuznach	72	62	K. Hamburg			K. Berlin (West)			L. Mettmann	161	136
L. Birkenfeld	64	44	K. München			Zusammen			L. Neuss	100	118
L. Cochem-Zell	142	82	K. Berlin (West)			Wanderungen über die Grenzen des Bundesgebietes			K. Gelsenkirchen	51	30
L. Mayen-Koblenz	279	194	Ubrige Kreise			Zusammen			L. Coesfeld	56	48
L. Neuwied	360	326	Zusammen			Wanderungen insgesamt			K. Recklinghausen	76	56
L. Rhein-Hunsrück	90	64	1 486			Insgesamt			K. Bochum	94	65
L. Rhein-Lahn-Kr.	109	54	1 643			Kreis Euskirchen			K. Dortmund	77	35
L. Westerwaldkrs.	201	168	im gleichen Land			im gleichen Land			K. Hagen	51	61
K. Trier	128	85	K. Aachen			K. Aachen			L. Ennepe-Ruhr-K.	152	105
L. Bernk.-Wittl.	133	150	K. Bonn			K. Bonn			L. Hochsauerland	58	36
L. Bittburg-Prüm	199	194	K. Köln			K. Köln			L. Märkischer Kr.	412	291
L. Daun	231	244	K. Leverkusen			L. Aachen			L. Olpe	146	118
L. Trier-Saarburg	101	69	K. Aachen			L. Heinsberg			L. Siegen	115	142
K. Mainz	105	86	K. Bonn			L. Oberberg. Krs.			L. Unna	400	51
K. Stuttgart	192	122	K. Düsseldorf			L. Rhein-Sieg-Kr.			Ubrige Kreise	668	553
L. Esslingen	59	63	K. Euskirchen			K. Düsseldorf			Zusammen	6 623	5 359
L. Ludwigsburg	73	74	K. Heinsberg			K. Duisburg			in andere Bundesländer		
K. Karlsruhe	80	62	K. Neuss			K. Krefeld			L. Altenkirchen	97	90
L. Karlsruhe	65	43	K. Essen			K. Wuppertal			K. Berlin (West)	144	146
K. Heidelberg	86	57	K. Mönchengladb.			L. Kleve			Ubrige Kreise	1 614	1 578
K. Mannheim	100	109	K. Wuppertal			L. Mettmann			Zusammen	1 855	1 814
L. Rhein-Neckar	69	76	K. Essen			L. Neuss			Wanderungen über die Grenzen des Bundesgebietes		
K. Freiburg/Breg.	126	76	K. Krefeld			K. Düsseldorf			Zusammen	1 364	2 776
L. Breisg.-Hschw.	56	50	L. Mönchengladb.			Ubrige Kreise			Wanderungen insgesamt		
L. Emmendingen	51	36	K. Wuppertal			Zusammen			Insgesamt	9 842	9 949
L. Konstanz	60	54	K. Kleve			in andere Bundesländer			Rheinisch-Bergischer Kreis		
L. Ortenaukreis	57	59	L. Mettmann			L. Ahrweiler			im gleichen Land		
L. Waldshut	55	28	L. Neuss			L. Daun			K. Aachen	62	97
K. München	318	390	L. Viersen			K. Berlin (West)			K. Bonn	115	104
L. Fürstfeldbr.	29	62	K. Coesfeld			Ubrige Kreise			K. Köln	3 822	2 36
L. Garmisch-Part.	37	51	K. Recklinghausen			Zusammen			K. Leverkusen	1 302	847
L. München	76	85	K. Bochum			Wanderungen über die Grenzen des Bundesgebietes			L. Düren	51	68
L. Starnberg	23	54	K. Dortmund			Zusammen			L. Erftkreis	291	250
K. Nürnberg	74	94	K. Ennepe-Ruhr-K.			Wanderungen insgesamt			L. Euskirchen	60	74
K. Saarbrücken	129	78	L. Märkischer Kr.			Insgesamt			L. Oberberg. Krs.	607	623
L. Saarlouis	54	37	K. Aachen			Kreis Heinsberg			L. Rhein-Sieg-Kr.	468	532
K. Berlin (West)	698	456	K. Bonn			im gleichen Land			K. Düsseldorf	285	221
Ubrige Kreise	4 378	4 116	K. Köln			K. Aachen			L. Duisburg	84	27
Zusammen	12 558	11 149	K. Leverkusen			K. Bonn			K. Essen	76	49
Wanderungen über die Grenzen des Bundesgebietes			K. Mönchengladb.			K. Köln			K. Remscheid	592	498
Zusammen			K. Wuppertal			L. Ahrweiler			K. Solingen	382	220
Wanderungen insgesamt			L. Kleve			L. Daun			K. Wuppertal	189	123
Insgesamt			L. Mettmann			K. Berlin (West)			L. Mettmann	387	270
Kreisfr. Stadt Leverkusen			L. Neuss			Ubrige Kreise			L. Neuss	99	99
im gleichen Land			L. Viersen			Zusammen			L. Viersen	68	30
K. Aachen	37	56	K. Coesfeld			Wanderungen über die Grenzen des Bundesgebietes			K. Bochum	64	35
K. Bonn	37	90	K. Recklinghausen			Zusammen					
K. Köln	1 035	1 075	K. Bochum			Insgesamt					
L. Erftkreis	82	220	K. Dortmund			Kreis Euskirchen					
L. Oberberg. Krs.	104	106	K. Ennepe-Ruhr-K.			im gleichen Land					
L. Rhein.-Berg. K.	847	1 302	L. Märkischer Kr.			K. Aachen					
L. Rhein-Sieg-Kr.	64	152	K. Aachen			K. Bonn					
K. Düsseldorf	337	291	K. Bonn			K. Köln					
K. Essen	115	44	K. Köln			L. Aachen					
K. Solingen	74	84	K. Leverkusen			K. Bonn					
K. Wuppertal	90	84	K. Düsseldorf			K. Köln					
			Zusammen			Zusammen					
			12 838			6 260					
			9 672			5 815					
			in andere Bundesländer			Kreis Heinsberg					
			K. Hamburg			im gleichen Land					
			L. Ahrweiler			K. Aachen					
			L. Mayen-Koblenz			K. Bonn					
			L. Neuwied			K. Köln					
			98			372					
			61			451					
			82			40					
			69			192					

31 Die hauptsächlichsten Wanderungen zwischen den Kreisen des Bundesgebietes 1975

Kreisfreie Stadt bzw. Landkreis	Zu- züge aus	Fort- züge nach	Kreisfreie Stadt bzw. Landkreis	Zu- züge aus	Fort- züge nach	Kreisfreie Stadt bzw. Landkreis	Zu- züge aus	Fort- züge nach	Kreisfreie Stadt bzw. Landkreis	Zu- züge aus	Fort- züge nach
Übrige Gebiete	nebenstehenden Kreisen		Übrige Gebiete	nebenstehenden Kreisen		Übrige Gebiete	nebenstehenden Kreisen		Übrige Gebiete	nebenstehenden Kreisen	
K. Dortmund	50	34	Wanderungen insgesamt			Kreisfreie Stadt Münster (Westfalen)			K. Herne	62	27
L. Märkischer Kr.	74	28	Insgesamt 24 950 19 283			im gleichen Land			L. Märkischer Kr.	36	58
Übrige Kreise	830	670							L. Unna	147	77
Zusammen	9 958	7 135							Übrige Kreise	654	720
in andere Bundesländer			Kreisfreie Stadt Bottrop			in andere Bundesländer			Zusammen	4 667	5 180
K. Hamburg	107	41	im gleichen Land			in andere Bundesländer					
L. Hannover	51	20	K. Gelsenkirchen	1 161	839	K. Hamburg	48	104			
L. Neuwied	40	77	K. Münster/Westf.	86	105	L. Grfs. Bentheim	105	110			
K. München	54	62	L. Borken	54	163	K. Bremen	32	50			
K. Berlin (West)	155	83	L. Coesfeld	58	68	K. Berlin (West)	147	79			
Übrige Kreise	1 726	1 674	L. Recklinghausen	405	520	Übrige Kreise	1 239	1 540			
Zusammen	2 133	1 957	L. Steinfurt	29	57	Zusammen	1 571	1 883			
Wanderungen über die Grenzen			K. Düsseldorf	57	106	Wanderungen über die Grenzen					
des Bundesgebietes			K. Duisburg	128	93	des Bundesgebietes					
Zusammen	1 548	2 757	K. Essen	769	670	Zusammen	1 125	1 354			
Wanderungen insgesamt			K. Mülheim/Ruhr	49	59	Wanderungen insgesamt					
Insgesamt	13 639	11 849	K. Oberhausen	597	419	Insgesamt	7 363	8 417			
Rhein-Sieg-Kreis			L. Kleve	25	65	Kreis Coesfeld					
im gleichen Land			L. Mettmann	70	141	im gleichen Land					
K. Aachen	139	127	L. Neuss	95	94	K. Bottrop	68	58			
K. Bonn	6 183	3 474	L. Wesel	104	234	K. Gelsenkirchen	144	97			
K. Köln	3 261	2 336	K. Köln	46	91	K. Münster/Westf.	1 490	1 251			
K. Leverkusen	152	64	L. Lippe	10	57	L. Borken	501	422			
L. Aachen	91	72	K. Bochum	103	108	L. Recklinghausen	765	468			
L. Düren	118	102	K. Dortmund	70	84	L. Steinfurt	353	400			
L. Erftkreis	649	573	K. Herne	80	40	L. Warendorf	252	259			
L. Euskirchen	435	420	L. Ennepe-Ruhr-K.	31	66	K. Düsseldorf	138	138			
L. Heinsberg	67	67	L. Hochsauerland	45	68	K. Duisburg	113	98			
L. Oberberg. Krs.	321	317	L. Märkischer Kr.	53	44	K. Essen	180	167			
L. Rheinl.-Berg. K.	532	468	L. Unna	84	52	K. Oberhausen	58	61			
K. Düsseldorf	293	202	Übrige Kreise	429	662	K. Wuppertal	61	65			
K. Duisburg	166	99	Zusammen	4 638	4 905	L. Kleve	83	69			
K. Essen	167	94	in andere Bundesländer			L. Mettmann	91	80			
K. Krefeld	58	51	K. Berlin (West)	58	59	L. Neuss	118	95			
K. Mönchengladb.	79	44	Übrige Kreise	829	1 298	L. Viersen	61	56			
K. Mülheim/Ruhr	54	22	Zusammen	887	1 357	L. Wesel	107	99			
K. Oberhausen	65	29	Wanderungen über die Grenzen			K. Bonn	45	56			
K. Remscheid	63	24	des Bundesgebietes			K. Köln	125	175			
K. Solingen	60	29	Zusammen	1 054	801	L. Erftkreis	67	56			
K. Wuppertal	162	84	Wanderungen insgesamt			L. Heinsberg	57	41			
L. Kleve	63	51	Insgesamt	6 579	7 063	L. Oberberg. Krs.	48	56			
L. Mettmann	206	145	Kreisfreie Stadt Gelsenkirchen			L. Rhein-Sieg-Kr.	71	64			
L. Neuss	194	134	im gleichen Land			K. Bielefeld	61	43			
L. Viersen	112	55	K. Bottrop	839	1 161	L. Gütersloh	75	71			
L. Wesel	105	54	K. Münster/Westf.	80	144	L. Herford	54	38			
K. Münster/Westf.	107	42	L. Borken	32	228	L. Lippe	69	62			
L. Borken	56	34	L. Coesfeld	97	144	K. Bochum	117	81			
L. Coesfeld	64	71	L. Recklinghausen	1 147	2 057	K. Dortmund	314	212			
L. Recklinghausen	104	54	L. Steinfurt	65	136	K. Hamm	116	99			
L. Steinfurt	50	23	K. Düsseldorf	63	109	K. Herne	77	39			
L. Gütersloh	49	57	L. Duisburg	93	109	L. Ennepe-Ruhr-K.	84	64			
L. Lippe	69	55	K. Essen	1 022	1 123	L. Hochsauerland	76	76			
K. Bochum	105	55	K. Mülheim/Ruhr	59	61	L. Märkischer Kr.	81	95			
K. Dortmund	83	46	K. Oberhausen	24	57	L. Siegen	61	48			
L. Ennepe-Ruhr-K.	74	50	L. Kleve	59	108	L. Soest	78	98			
L. Hochsauerland	79	63	L. Mettmann	86	101	L. Unna	517	409			
L. Märkischer Kr.	79	62	L. Neuss	72	180	Übrige Kreise	471	431			
L. Olpe	52	26	K. Bonn	35	51	Zusammen	7 368	6 308			
L. Siegen	108	72	K. Köln	84	117	in andere Bundesländer					
L. Soest	46	55	L. Oberberg. Krs.	30	51	K. Berlin (West)	83	58			
L. Unna	245	62	L. Gütersloh	45	108	Übrige Kreise	951	931			
Übrige Kreise	372	280	L. Lippe	30	75	Zusammen	1 034	989			
Zusammen	15 532	10 247	L. Mind.-Lübbecke	35	50	Wanderungen über die Grenzen					
in andere Bundesländer			K. Bochum	697	966	des Bundesgebietes					
K. Hamburg	183	121	K. Dortmund	126	191	Zusammen	347	297			
K. Hannover	71	37	K. Hagen	35	58	Wanderungen insgesamt					
L. Hannover	70	32	K. Herne	495	386	Insgesamt	16 469	14 424			
K. Bremen	62	53	L. Ennepe-Ruhr-K.	67	147	Kreis Borken					
K. Frankfurt/Main	84	61	L. Hochsauerland	66	112	im gleichen Land					
K. Wiesbaden	45	54	L. Märkischer Kr.	76	91	K. Bottrop	163	54			
L. Hochttaunuskrs.	43	56	L. Unna	115	117	K. Gelsenkirchen	228	92			
L. Main-Taunus-K.	50	40	Übrige Kreise	518	688	K. Münster/Westf.	402	698			
L. Marburg-Bied.	58	21	Zusammen	6 347	9 062	L. Coesfeld	422	501			
K. Koblenz	102	82	in andere Bundesländer			L. Recklinghausen	436	303			
L. Ahrweiler	407	332	K. Hamburg	53	70	K. Düsseldorf	368	444			
L. Altenkirchen	271	272	L. Osnabrück	13	51	K. Warendorf	90	114			
L. Cochem-Zell	52	14	K. Berlin (West)	1 088	97	K. Duisburg	130	73			
L. Mayer-Koblenz	130	78	Übrige Kreise	1 462	2 154	K. Essen	211	200			
L. Neuwied	550	631	Wanderungen über die Grenzen			K. Oberhausen	88	48			
L. Westerwaldkrs.	106	45	des Bundesgebietes			L. Kleve	156	205			
K. Trier	51	25	Zusammen	2 558	2 573	L. Mettmann	55	66			
L. Bernk.-Wittl.	35	54	Wanderungen insgesamt			L. Neuss	47	53			
L. Bitburg-Prüm	66	41	Insgesamt	10 367	13 789	L. Wesel	269	385			
L. Daun	55	51	Kreis Recklinghausen			K. Aachen	56	64			
K. Stuttgart	49	50	im gleichen Land			K. Bonn	32	85			
L. Rhein-Neckar	50	44	K. Bottrop	839	1 161	K. Köln	113	160			
K. München	110	124	K. Gelsenkirchen	80	144	L. Rhein-Sieg-Kr.	34	56			
L. Garmisch-Part.	57	19	L. Borken	32	228	K. Bielefeld	58	74			
K. Berlin (West)	317	157	L. Coesfeld	58	105	L. Gütersloh	57	109			
Übrige Kreise	3 632	2 632	L. Recklinghausen	405	520	L. Lippe	30	53			
Zusammen	6 706	5 126	L. Warendorf	29	57	K. Paderborn	44	53			
Wanderungen über die Grenzen			K. Düsseldorf	57	106	K. Bochum	92	98			
des Bundesgebietes			K. Duisburg	128	93	L. Dortmund	113	157			
Zusammen	2 712	3 910	K. Essen	769	670						

31 Die hauptsächlichen Wanderungen zwischen den Kreisen des Bundesgebietes 1975

Kreisfreie Stadt bzw. Landkreis	Zu- züge aus	Fort- züge nach	Kreisfreie Stadt bzw. Landkreis	Zu- züge aus	Fort- züge nach	Kreisfreie Stadt bzw. Landkreis	Zu- züge aus	Fort- züge nach	Kreisfreie Stadt bzw. Landkreis	Zu- züge aus	Fort- züge nach
Übrige Gebiete	nebenstehenden Kreisen		Übrige Gebiete	nebenstehenden Kreisen		Übrige Gebiete	nebenstehenden Kreisen		Übrige Gebiete	nebenstehenden Kreisen	
L. Wesel	236	320	Wanderungen über die Grenzen des Bundesgebietes			K. Wiesbaden	14	52	Wanderungen über die Grenzen des Bundesgebietes		
K. Aachen	83	90				L. Marburg-Bied.	37	65			
K. Bonn	72	116	Zusammen	983	1 636	K. München	54	126	Zusammen	1 135	1 737
K. Köln	183	257				K. Berlin (West)	246	279			
L. Aachen	124	58	Wanderungen insgesamt			Übrige Kreise	2 275	2 422	Wanderungen insgesamt		
L. Düren	18	51	Insgesamt	10 123	10 778	Zusammen	3 719	4 161	Insgesamt	6 995	7 859
L. Erftkreis	60	43									
L. Oberberg. Kra.	56	76									
L. Rhein-Sieg-Kr.	54	104	Kreis Warendorf			Wanderungen über die Grenzen des Bundesgebietes			Kreis Höxter		
K. Bielefeld	87	114	im gleichen Land			Zusammen	1 952	3 563	im gleichen Land		
L. Gütersloh	128	221	K. Münster/Westf.	1 251	1 272				K. Bielefeld	101	123
L. Herford	62	70	L. Borken	114	90	Wanderungen insgesamt			L. Gütersloh	89	102
L. Höxter	50	52	L. Coesfeld	259	252	Insgesamt	13 644	16 053	L. Lippe	304	348
L. Lippe	123	144	L. Recklinghausen	159	106				L. Paderborn	456	624
L. Mind.-Lübbecke	66	120	L. Steinfurt	289	260				K. Düsseldorf	61	57
L. Paderborn	70	116	K. Düsseldorf	45	59	Kreis Gütersloh			K. Essen	58	80
K. Bochum	893	619	K. Essen	67	75	im gleichen Land			K. Köln	56	77
K. Dortmund	1 108	1 179	K. Mettmann	29	50	K. Bielefeld	2 179	1 798	K. Münster/Westf.	57	76
K. Hagen	110	100	L. Wesel	60	61	L. Herford	253	247	L. Recklinghausen	52	50
K. Hamm	101	101	K. Köln	55	82	L. Höxter	102	89	K. Dortmund	100	66
K. Herne	1 286	704	L. Aachen	71	16	L. Lippe	424	366	L. Hochsauerland	119	130
L. Ennepe-Ruhr-K.	159	226	K. Bielefeld	125	159	L. Mind.-Lübbecke	178	155	L. Märkischer Kr.	65	41
L. Hochsauerland	104	188	L. Gütersloh	563	590	L. Paderborn	489	506	L. Soest	104	113
L. Märkischer Kr.	191	232	L. Lippe	67	98	K. Düsseldorf	73	86	L. Unna	76	74
L. Siegen	80	122	L. Mind.-Lübbecke	23	50	K. Duisburg	63	46	Übrige Kreise	790	407
L. Soest	107	172	L. Paderborn	83	122	K. Essen	89	74	Zusammen	2 567	2 685
L. Unna	557	496	K. Bochum	65	71	K. Wuppertal	48	152			
Übrige Kreise	236	295	K. Dortmund	137	158	L. Mettmann	94	46			
Zusammen	12 133	11 688	K. Hamm	525	427	L. Wesel	54	50	in andere Bundesländer		
			H. Herne	52	20	K. Köln	71	92	K. Hannover	42	55
in andere Bundesländer			L. Ennepe-Ruhr-K.	61	32	L. Rhein-Sieg-Kr.	58	40	L. Göttingen	54	86
K. Hamburg	89	133	L. Hochsauerland	73	93	K. Gelsenkirchen	108	45	L. Holzmillinden	334	332
K. Hannover	62	56	L. Märkischer Kr.	49	81	K. Münster/Westf.	185	235	L. Nörthheim	53	31
L. Osnabrück	45	66	L. Soest	315	290	L. Borken	109		K. Kassel	48	66
L. Goslar	15	59	L. Unna	209	107	L. Coesfeld	71	75	L. Kassel	85	146
L. Cloppenburg	27	55	Übrige Kreise	562	597	L. Recklinghausen	221	128	L. Waldeck-Frank.	84	74
K. Bremen	46	50	Zusammen	5 308	5 218	L. Steinfurt	140	136	K. Berlin (West)	219	102
K. Frankfurt/Main	25	50				L. Warendorf	590	563	Übrige Kreise	991	1 096
L. Waldeck-Frank.	28	76	in andere Bundesländer			K. Bochum	85	59	Zusammen	1 910	1 988
K. München	83	90	L. Osnabrück	111	101	K. Dortmund	146	142			
K. Berlin (West)	248	171	K. Berlin (West)	102	86	K. Hagen	60	38	Wanderungen über die Grenzen des Bundesgebietes		
Übrige Kreise	2 402	3 099	Übrige Kreise	1 236	1 362	K. Hamm	89	80	Zusammen	449	523
Zusammen	3 114	3 993	Zusammen	1 449	1 549	K. Herne	65	30	Wanderungen insgesamt		
						L. Ennepe-Ruhr-K.	117	83	Insgesamt	4 896	5 196
Wanderungen über die Grenzen des Bundesgebietes			Wanderungen über die Grenzen des Bundesgebietes			L. Hochsauerland	143	124			
Zusammen	3 116	2 656	Zusammen	1 336	2 172	L. Märkischer Kr.	125	99			
Wanderungen insgesamt			Wanderungen insgesamt			L. Siegen	59	46			
Insgesamt	18 363	18 337	Insgesamt	8 093	8 939	L. Soest	381	350	Kreis Lippe		
						L. Unna	223	333	im gleichen Land		
						Übrige Kreise	432	438	K. Bielefeld	1 659	1 318
						Zusammen	7 524	6 808	L. Gütersloh	366	424
Kreis Steinfurt			Krsfr. Stadt Bielefeld						L. Herford	712	736
im gleichen Land			im gleichen Land			in andere Bundesländer			L. Höxter	348	304
K. Bottrop	57	29	L. Gütersloh	1 798	2 179	K. Hamburg	30	64	L. Mind.-Lübbecke	255	297
K. Gelsenkirchen	58	45	L. Herford	873	928	K. Hannover	51	58	L. Paderborn	352	444
K. Münster/Westf.	1 377	1 575	L. Höxter	123	101	K. Hannover	32	53	K. Düsseldorf	84	104
L. Borken	444	368	L. Lippe	1 318	1 659	L. Osnabrück	244	274	K. Duisburg	81	26
L. Coesfeld	400	358	L. Mind.-Lübbecke	548	478	K. Heilbronn	50	4	K. Essen	120	82
L. Recklinghausen	271	192	L. Paderborn	309	296	K. München	41	61	K. Wuppertal	62	47
L. Warendorf	260	289	K. Düsseldorf	116	143	K. Berlin (West)	170	109	L. Mettmann	74	74
K. Düsseldorf	69	114	K. Duisburg	42	56	Übrige Kreise	1 428	1 463	L. Neuss	54	46
K. Duisburg	60	144	K. Essen	90	79	Zusammen	2 046	2 086	L. Wesel	66	33
K. Essen	97	88	K. Wuppertal	102	72	Wanderungen über die Grenzen des Bundesgebietes			K. Aachen	31	50
K. Neuss	36	52	L. Mettmann	58	56	Zusammen	1 750	3 427	K. Bonn	46	55
L. Wesel	71	62	L. Wesel	60	51	Wanderungen insgesamt			K. Köln	97	130
K. Bonn	23	63	K. Bonn	54	90	Insgesamt	11 320	12 321	L. Rhein-Sieg-Kr.	57	69
K. Köln	64	147	K. Köln	91	167				K. Bottrop	57	10
L. Rhein-Sieg-Kr.	23	54	K. Münster/Westf.	179	184	Kreis Herford			K. Gelsenkirchen	75	30
K. Bielefeld	84	106	L. Borken	74	58	im gleichen Land			K. Münster/Westf.	148	235
L. Gütersloh	136	140	L. Coesfeld	43	61	K. Bielefeld	928	873	L. Borken	53	30
L. Lippe	71	77	L. Recklinghausen	114	87	L. Gütersloh	247	253	L. Coesfeld	62	69
L. Mind.-Lübbecke	75	86	L. Steinfurt	106	84	L. Lippe	736	712	L. Recklinghausen	144	123
L. Paderborn	70	82	L. Warendorf	159	125	L. Mind.-Lübbecke	940	1 086	L. Steinfurt	77	71
K. Bochum	81	62	K. Bochum	63	74	L. Paderborn	65	63	L. Warendorf	98	67
K. Dortmund	128	171	K. Dortmund	155	137	K. Köln	41	63	K. Bochum	112	56
K. Hamm	66	73	K. Hagen	50	45	K. Münster/Westf.	74	112	K. Dortmund	126	113
L. Ennepe-Ruhr-K.	53	50	K. Hamm	71	65	L. Coesfeld	38	54	K. Hamm	66	44
L. Hochsauerland	73	84	L. Ennepe-Ruhr-K.	56	70	L. Recklinghausen	70	62	K. Herne	53	26
L. Märkischer Kr.	86	63	L. Hochsauerland	64	62	K. Dortmund	65	48	L. Ennepe-Ruhr-K.	81	50
L. Siegen	43	53	L. Märkischer Kr.	120	94	L. Märkischer Kr.	56	27	L. Hochsauerland	61	68
L. Soest	62	73	L. Siegen	50	54	Übrige Kreise	711	703	L. Märkischer Kr.	105	59
L. Unna	212	85	L. Soest	153	169				L. Soest	35	53
Übrige Kreise	614	543	L. Unna	417	72				L. Unna	120	141
Zusammen	5 164	5 199	Übrige Kreise	517	533				L. Unna	244	76
			Zusammen	7 973	8 329				Übrige Kreise	379	376
in andere Bundesländer			in andere Bundesländer						Zusammen	6 560	5 936
K. Hamburg	65	110	K. Hamburg	156	196	in andere Bundesländer					
K. Hannover	51	74	K. Hannover	144	155				K. Hamburg	184	159
K. Osnabrück	652	582	L. Grfs. Diepholz	89	133				K. Hannover	155	158
L. Grfs. Bentheim	167	135	L. Hannover	76	125				L. Grfs. Diepholz	175	173
L. Lingen	356	378	L. Schaumb.-Lippe	48	52				L. Haineln-Pyramont	297	318
L. Meppen	69	56	L. Göttingen	72	80				L. Hannover	95	143
K. Osnabrück	461	464	L. Gifhorn	53	44				L. Schaumb.-Lippe	72	67
K. Oldenburg/Old.	50	47	K. Osnabrück	71	75				L. Göttingen	63	102
L. Vechta	44	56	K. Osnabrück	185	150				L. Holzmillinden	54	75
K. Bremen	64	79	K. Braunschweig	59	45				K. Osnabrück	42	52
K. Berlin (West)	135	127	K. Bremen	99	98				L. Osnabrück	45	64
Übrige Kreise	1 862	1 835	K. Frankfurt/Main	41	64				K. Braunschweig	49	54
Zusammen	3 976	3 943									

Kreisfreie Stadt bzw. Landkreis	Zu- züge aus	Fort- züge nach	Kreisfreie Stadt bzw. Landkreis	Zu- züge aus	Fort- züge nach	Kreisfreie Stadt bzw. Landkreis	Zu- züge aus	Fort- züge nach	Kreisfreie Stadt bzw. Landkreis	Zu- züge aus	Fort- züge nach
Übrige Gebiete	nebenstehenden Kreisen	Übrige Gebiete	nebenstehenden Kreisen	Übrige Gebiete	nebenstehenden Kreisen	Übrige Gebiete	nebenstehenden Kreisen	Übrige Gebiete	nebenstehenden Kreisen	Übrige Gebiete	nebenstehenden Kreisen
K. Bremen	42	96	in andere Bundesländer			L. Märkischer Kr.	583	606	in andere Bundesländer		
K. München	48	74	K. Hamburg	43	66	L. Olpe	87	136	K. Hamburg	48	76
L. Fürth	100	4	K. Hannover	55	59	L. Siegen	157	157	K. Berlin (West)	133	108
K. Berlin (West)	485	260	L. Göttingen	39	58	L. Soest	361	466	Übrige Kreise	1 132	1 600
Übrige Kreise	2 221	2 377	L. Osnabrück	37	26	L. Unna	2 709	4 294	Zusammen	1 313	1 784
Zusammen	4 127	4 176	L. Cusfeld	30	57	K. Düsseldorf	170	232	Wanderungen über die Grenzen des Bundesgebietes		
Wanderungen über die Grenzen des Bundesgebietes			K. Berlin (West)	188	178	K. Duisburg	141	108	Zusammen	1 751	2 532
Zusammen	1 561	2 342	Übrige Kreise	1 469	1 477	K. Essen	319	391	Wanderungen insgesamt		
Wanderungen insgesamt			Zusammen	1 861	1 901	K. Krefeld	61	55	Insgesamt	7 881	9 506
Insgesamt	12 248	12 454	Wanderungen über die Grenzen des Bundesgebietes			K. Mülheim/Ruhr	82	75	Krsfr. Stadt Hamm		
Kreis Minden-Lübbecke			Zusammen			K. Oberhausen	61	54	im gleichen Land		
im gleichen Land			Wanderungen über die Grenzen des Bundesgebietes			K. Wuppertal	118	138	K. Bochum	47	75
K. Bielefeld	478	548	Zusammen			L. Kleve	54	64	K. Dortmund	192	242
L. Gütersloh	155	178	Kreisfr. Stadt Bochum			L. Mettmann	148	139	K. Herne	59	32
L. Herford	1 086	940	im gleichen Land			L. Neuss	95	104	L. Ennepe-Ruhr-K.	55	34
L. Lippe	297	255	Zusammen			L. Wesel	110	99	L. Hochsauerland	89	140
L. Paderborn	76	100	K. Dortmund	809	809	K. Aachen	76	76	L. Märkischer Kr.	103	126
K. Düsseldorf	65	70	K. Hagen	118	110	K. Bonn	70	100	L. Soest	419	410
K. Essen	66	58	K. Hamm	75	47	K. Köln	243	313	L. Unna	1 036	690
L. Mettmann	37	56	K. Herne	1 214	897	L. Erftkreis	32	74	K. Düsseldorf	45	74
L. Wesel	54	74	L. Ennepe-Ruhr K.	1 158	1 394	L. Oberberg. Krs.	35	77	K. Essen	51	58
K. Köln	64	119	L. Hochsauerland	135	191	L. Rhein-Sieg-Kr.	46	83	L. Neuss	48	58
K. Gelsenkirchen	50	35	L. Märkischer Kr.	213	205	L. Coesfeld	212	314	K. Köln	41	71
K. Münster/Westf.	95	170	L. Olpe	38	62	L. Recklinghausen	1 179	1 108	K. Gelsenkirchen	58	35
L. Coesfeld	53	54	L. Siegen	56	61	L. Steinfurt	171	128	K. Münster/Westf.	182	306
L. Recklinghausen	120	66	L. Soest	175	257	L. Warendorf	158	137	L. Coesfeld	99	116
L. Steinfurt	86	75	L. Unna	404	216	L. Gütersloh	142	146	L. Recklinghausen	101	110
L. Warendorf	50	23	K. Düsseldorf	131	181	L. Herford	48	65	L. Steinfurt	73	66
K. Bochum	87	23	K. Duisburg	192	171	K. Hörter	66	100	L. Warendorf	427	525
K. Dortmund	122	83	K. Essen	806	800	L. Lippe	113	126	K. Bielefeld	65	71
K. Hamm	50	31	K. Mülheim/Ruhr	79	100	L. Mind.-Lübbecke	83	122	L. Gütersloh	80	89
L. Hochsauerland	56	34	K. Oberhausen	81	87	L. Paderborn	238	209	L. Lippe	44	66
L. Märkischer Kr.	57	52	K. Wuppertal	127	125	Übrige Kreise	191	295	L. Mind.-Lübbecke	31	50
L. Soest	389	66	L. Kleve	48	76	Zusammen	11 767	14 222	L. Paderborn	61	69
L. Unna	389	624	L. Mettmann	128	183	in andere Bundesländer			Übrige Kreise	546	689
Übrige Kreise	620	624	L. Neuss	94	106	K. Kiel	56	37	Zusammen	3 952	4 202
Zusammen	4 272	3 737	L. Viersen	53	29	L. Ostholstein	46	59	in andere Bundesländer		
in andere Bundesländer			L. Wesel	138	141	K. Hamburg	132	212	K. Berlin (West)	80	72
K. Hamburg	62	124	K. Aachen	55	64	K. Hannover	114	57	Übrige Kreise	926	1 200
K. Hannover	173	187	K. Bonn	76	101	L. Barmen	43	56	Zusammen	1 006	1 272
L. Grfs. Diepholz	192	153	K. Köln	142	102	L. Osnabrück	51	69	Wanderungen über die Grenzen des Bundesgebietes		
L. Grfs. Schaumb.	163	157	L. Erftkreis	47	102	L. Norden	43	87	Zusammen	1 287	981
L. Hannover	83	145	L. Oberberg. Krs.	65	94	K. Braunschweig	55	47	Wanderungen insgesamt		
L. Nienburg/Weser	242	175	L. Rhein-Sieg-Kr.	55	105	K. Bremen	68	103	Insgesamt	6 245	6 455
L. Schaumb.-Lippe	302	258	K. Gelsenkirchen	966	697	K. Frankfurt/Main	101	106	Krsfr. Stadt Herne		
L. Göttingen	29	59	K. Münster/Westf.	129	162	L. Offenbach	19	55	im gleichen Land		
L. Celle	52	77	L. Borken	98	92	K. Kassel	57	49	K. Bochum	897	1 214
K. Osnabrück	49	77	L. Coesfeld	81	117	L. Kassel	23	54	K. Dortmund	122	218
L. Osnabrück	181	168	L. Recklinghausen	619	893	L. Marburg-Bied.	41	85	K. Hamm	32	59
K. Bremen	60	110	L. Steinfurt	55	81	L. Waldeck-Frank.	35	77	L. Ennepe-Ruhr-K.	81	159
K. München	25	184	L. Warendorf	71	65	L. Westerwaldkrs.	24	61	L. Hochsauerland	44	96
K. Berlin (West)	250	184	K. Bielefeld	74	63	K. Stuttgart	49	54	L. Märkischer Kr.	60	56
Übrige Kreise	1 575	1 743	L. Gütersloh	59	85	L. Rhein-Neckar	44	52	L. Soest	47	99
Zusammen	3 438	3 585	L. Hörter	47	79	K. München	118	153	L. Unna	101	97
Wanderungen über die Grenzen des Bundesgebietes			L. Lippe	56	112	K. Saarbrücken	221	49	K. Düsseldorf	29	64
Zusammen	1 054	1 738	L. Mind.-Lübbecke	49	87	K. Berlin (West)	329	239	K. Duisburg	73	51
Wanderungen insgesamt			L. Paderborn	78	113	Übrige Kreise	2 627	3 312	K. Essen	152	207
Insgesamt	8 764	9 060	Übrige Kreise	282	250	Zusammen	4 296	5 073	L. Neuss	36	52
Kreis Paderborn			in andere Bundesländer			Wanderungen über die Grenzen des Bundesgebietes			L. Wesel	36	81
im gleichen Land			K. Hamburg	99	122	Zusammen	3 739	3 571	K. Köln	40	62
K. Bielefeld	296	309	K. Hannover	78	62	Wanderungen insgesamt			K. Bottrop	40	80
L. Gütersloh	506	489	L. Göttingen	50	61	Insgesamt	19 802	22 866	K. Gelsenkirchen	386	495
L. Herford	63	65	K. Bremen	50	58	Krsfr. Stadt Hagen			L. Münster/Westf.	41	71
L. Hörter	624	456	K. Frankfurt/Main	62	68	im gleichen Land			L. Borken	27	62
L. Lippe	444	352	L. Groß-Gerau	20	124	K. Bochum	110	118	L. Coesfeld	39	77
L. Mind.-Lübbecke	100	76	K. Kassel	337	24	K. Dortmund	302	317	L. Recklinghausen	704	1 286
K. Düsseldorf	53	53	L. Kassel	58	22	L. Ennepe-Ruhr-K.	1 400	1 535	L. Warendorf	20	52
K. Essen	118	73	L. Marburg-Bied.	53	53	L. Hochsauerland	108	124	L. Gütersloh	30	65
K. Bonn	31	57	K. Stuttgart	35	59	L. Märkischer Kr.	856	766	L. Lippe	26	53
K. Köln	86	95	K. München	40	56	L. Olpe	59	55	L. Paderborn	16	52
K. Münster/Westf.	105	128	K. Berlin (West)	2 185	154	L. Siegen	83	85	Übrige Kreise	461	609
L. Borken	53	44	Übrige Kreise	2 279	2 592	L. Soest	84	165	Zusammen	3 548	5 477
L. Coesfeld	58	70	Zusammen	3 426	3 544	L. Unna	289	361	in andere Bundesländer		
L. Recklinghausen	116	79	Wanderungen über die Grenzen des Bundesgebietes			K. Düsseldorf	84	92	K. Berlin (West)	59	44
L. Steinfurt	62	70	Zusammen			K. Essen	72	99	Übrige Kreise	827	1 201
L. Warendorf	122	83	Wanderungen insgesamt			K. Wuppertal	97	102	Zusammen	886	1 245
K. Bochum	113	78	Insgesamt	15 113	15 435	L. Mettmann	56	71	Wanderungen über die Grenzen des Bundesgebietes		
K. Dortmund	209	138	Kreisfr. Stadt Dortmund			K. Bonn	45	59	Zusammen	1 626	1 577
K. Hamm	69	61	im gleichen Land			K. Köln	94	147	Wanderungen insgesamt		
K. Herne	52	16	K. Bochum	809	809	L. Oberberg. Krs.	61	51	Insgesamt	6 060	8 299
L. Ennepe-Ruhr-K.	78	41	K. Hagen	317	302	K. Gelsenkirchen	52	19	Kreisfr. Stadt Hamm		
L. Hochsauerland	351	280	K. Hamm	242	192	L. Recklinghausen	100	65	im gleichen Land		
L. Märkischer Kr.	140	72	K. Herne	218	122	K. Bielefeld	45	50	K. Bochum	47	75
L. Soest	641	433	L. Ennepe-Ruhr-K.	665	938	L. Gütersloh	38	60	K. Dortmund	192	242
L. Unna	348	91	L. Hochsauerland	325	462	Übrige Kreise	715	761	K. Herne	59	32
Übrige Kreise	666	513	Zusammen			Zusammen	4 817	5 190	L. Ennepe-Ruhr-K.	55	34
Zusammen	5 544	4 275	in andere Bundesländer			Wanderungen über die Grenzen des Bundesgebietes			L. Hochsauerland	89	140

31 Die hauptsächlichen Wanderungen zwischen den Kreisen des Bundesgebietes 1975

Kreisfreie Stadt bzw. Landkreis	Zu- züge aus	Fort- züge nach	Kreisfreie Stadt bzw. Landkreis	Zu- züge aus	Fort- züge nach	Kreisfreie Stadt bzw. Landkreis	Zu- züge aus	Fort- züge nach	Kreisfreie Stadt bzw. Landkreis	Zu- züge aus	Fort- züge nach	Kreisfreie Stadt bzw. Landkreis	Zu- züge aus	Fort- züge nach
Ubrige Gebiete	nebenstehenden Kreisen		Ubrige Gebiete	nebenstehenden Kreisen		Ubrige Gebiete	nebenstehenden Kreisen		Ubrige Gebiete	nebenstehenden Kreisen		Ubrige Gebiete	nebenstehenden Kreisen	
Ennepe-Ruhr-Kreis			L. Waldeck-Frank.			in andere Bundesländer			K. Bielefeld			in andere Bundesländer		
im gleichen Land			K. Berlin (West)			K. Berlin (West)			L. Gütersloh			K. Mönchengladb.		
K. Bochum	1 394	1 158	Ubrige Kreise	1 362	1 606	Ubrige Kreise	68	47	K. Hamm	113	104	K. Münster	1 444	1 795
K. Dortmund	938	665	Zusammen	1 934	2 151	Zusammen	682	576	K. Herne	141	120	Zusammen	1 668	2 046
K. Hagen	1 535	1 400	Wanderungen über die Grenzen			Wanderungen über die Grenzen			L. Lippe			Wanderungen über die Grenzen		
K. Hamm	44	55	des Bundesgebietes			des Bundesgebietes			L. Mind.-Lübbecke			des Bundesgebietes		
K. Herne	159	81	Zusammen			Zusammen			L. Paderborn			Zusammen		
L. Ennepe-Ruhr-K.	116	140	1 293			1 462			Ubrige Kreise			6 739		
L. Märkischer Kr.	266	318	2 558			616			Zusammen			6 117		
L. Olpe	59	58	Wanderungen insgesamt			Wanderungen insgesamt			in andere Bundesländer			in andere Bundesländer		
L. Siegen	81	81	Insgesamt			Insgesamt			K. Hagenburg			K. Mönchengladb.		
L. Soest	111	151	9 133			4 577			K. Hamm			K. Münster		
L. Unna	352	214	10 147			3 709			K. Herne			K. Paderborn		
K. Düsseldorf	105	132	Märkischer Kreis			Kreis Siegen			K. Bielefeld			K. Hamm		
K. Duisburg	92	73	im gleichen Land			im gleichen Land			L. Gütersloh			L. Lippe		
K. Essen	479	429	K. Bochum	205	213	K. Bochum	56	61	L. Mind.-Lübbecke			L. Paderborn		
K. Mülheim/Ruhr	32	54	K. Dortmund	606	583	K. Dortmund	157	157	Ubrige Kreise			Zusammen		
K. Remscheid	47	54	K. Hagen	766	856	K. Hagen	83	85	Wanderungen über die Grenzen			Wanderungen über die Grenzen		
K. Wuppertal	1 038	857	K. Hamm	126	103	L. Ennepe-Ruhr-K.	81	81	des Bundesgebietes			des Bundesgebietes		
L. Mettmann	216	225	K. Herne	56	60	L. Hochsauerland	179	169	Zusammen			Zusammen		
L. Wesel	64	74	L. Ennepe-Ruhr-K.	318	266	L. Märkischer Kr.	183	191	1 329			2 583		
K. Bonn	50	50	L. Hochsauerland	330	456	L. Olpe	387	328	Wanderungen insgesamt			Wanderungen insgesamt		
K. Köln	117	189	L. Olpe	305	348	L. Soest	109	97	9 736			10 746		
L. Erftkreis	37	63	L. Siegen	163	191	L. Unna	78	143	Kreis Unna			Kreis Unna		
L. Oberberg. Krs.	105	152	L. Soest	239	296	K. Düsseldorf	122	92	im gleichen Land			im gleichen Land		
L. Rhein-Sieg-Kr.	50	74	K. Düsseldorf	149	210	K. Duisburg	48	84	K. Bochum	216	404	K. Bochum	216	404
K. Bottrop	66	31	K. Duisburg	103	71	K. Essen	69	87	K. Dortmund	4 294	2 709	K. Dortmund	4 294	2 709
K. Gelsenkirchen	147	67	K. Essen	153	180	K. Wuppertal	81	81	K. Hagen	361	289	K. Hagen	361	289
K. Münster/Westf.	58	112	K. Wuppertal	154	151	L. Mettmann	44	58	K. Hamm	690	1 036	K. Hamm	690	1 036
L. Coesfeld	64	84	L. Mettmann	106	143	K. Köln	265	210	K. Herne	97	101	K. Herne	97	101
L. Recklinghausen	226	159	L. Neuss	32	81	L. Erftkreis	58	51	L. Ennepe-Ruhr-K.	214	352	L. Ennepe-Ruhr-K.	214	352
L. Steinfurt	50	53	K. Aachen	83	57	L. Oberberg. Krs.	115	142	L. Hochsauerland	131	258	L. Hochsauerland	131	258
L. Warendorf	32	61	K. Bonn	84	156	L. Rhein-Sieg-Kr.	108	72	L. Märkischer Kr.	825	971	L. Märkischer Kr.	825	971
K. Bielefeld	70	56	K. Köln	220	373	K. Münster/Westf.	69	84	L. Olpe	39	99	L. Olpe	39	99
L. Gütersloh	83	117	L. Düren	25	64	L. Coesfeld	48	48	L. Siegen	78	143	L. Siegen	78	143
L. Lippe	50	81	L. Erftkreis	49	80	L. Recklinghausen	80	122	L. Soest	256	433	L. Soest	25	

31 Die hauptsächlichsten Wanderungen zwischen den Kreisen des Bundesgebietes 1975

Kreisfreie Stadt bzw. Landkreis	Zu- züge aus	Fort- züge nach	Kreisfreie Stadt bzw. Landkreis	Zu- züge aus	Fort- züge nach	Kreisfreie Stadt bzw. Landkreis	Zu- züge aus	Fort- züge nach	Kreisfreie Stadt bzw. Landkreis	Zu- züge aus	Fort- züge nach
Übrige Gebiete	nebenstehenden Kreisen	Übrige Gebiete	nebenstehenden Kreisen	Übrige Gebiete	nebenstehenden Kreisen	Übrige Gebiete	nebenstehenden Kreisen	Übrige Gebiete	nebenstehenden Kreisen	Übrige Gebiete	nebenstehenden Kreisen
Hessen											
Krsfr. Stadt Darmstadt											
im gleichen Land											
K. Frankfurt/Main	328	322	K. Arnberg	68	62	Krsfr. Stadt Offenbach/Main					
K. Gießen	53	57	K. Dortmund	106	101	im gleichen Land					
K. Wiesbaden	95	106	L. Hochsauerland	53	45	K. Frankfurt/Main	1 329	1 189	L. Offenbach	149	100
L. Bergstraße	298	230	L. Märkischer Kr.	52	72	K. Wiesbaden	81	68	L. Hersfeld-Rtbg.	39	50
L. Darmstadt	2 292	3 044	L. Siegen	87	44	L. Dieburg	136	163	Übrige Kreise	431	418
L. Dieburg	462	636	K. Koblenz	112	87	L. Groß-Gerau	104	121	Zusammen	2 121	2 145
L. Groß-Gerau	425	443	L. Bad Kreuznach	122	124	L. Hochaunuskrs.	117	123	in andere Bundesländer		
L. Hochaunuskrs.	75	71	L. Birkenfeld	51	57	L. Main-Kinzig-K.	372	512	K. Hamburg	62	46
L. Main-Kinzig-K.	99	120	L. Mayen-Koblenz	63	44	L. Main-Taunus-K.	111	147	K. Ludwigsh./Rh.	151	77
L. Main-Taunus-K.	66	76	L. Rhein-Hunsrück	81	61	L. Odenwaldkreis	10	65	K. Mainz	68	83
L. Odenwaldkreis	152	203	L. Rhein-Lahn-Kr.	115	116	L. Offenbach	1 305	2 074	K. Worms	272	273
L. Offenbach	193	142	L. Westerwaldkrs.	110	116	L. Wetteraukreis	106	181	L. Alzey-Worms	45	79
L. Wetteraukreis	84	59	L. Bernk.-Wittl.	57	35	Übrige Kreise	338	443	L. Bad Dürkheim	54	52
K. Kassel	53	37	K. Kaiserslautern	105	62	Zusammen	3 972	5 086	L. Ludwigsh./Rh.	47	60
L. Fulda	73	28	K. Ludwighsh./Rh.	88	47	in andere Bundesländer			K. Stuttgart	61	53
L. Marburg-Bied.	84	88	K. Mainz	256	206	K. München	45	55	K. Karlsruhe	72	43
Übrige Kreise	425	343	L. Mainz-Bingen	96	70	L. Aschaffenburg	52	62	K. Heidelberg	152	178
Zusammen	5 257	6 005	K. Stuttgart	245	178	K. Berlin (West)	85	67	K. Mannheim	1 374	867
Wanderungen über die Grenzen des Bundesgebietes											
Zusammen	1 343	2 098	L. Böttingen	52	51	Übrige Kreise	1 238	1 435	L. Neckar-Odenw.	62	48
Wanderungen insgesamt											
Insgesamt	9 560	10 853	L. Eßlingen	71	82	Zusammen	1 420	1 619	L. Rhein-Neckar	1 263	1 196
Krsfr. Stadt Frankfurt/Main											
im gleichen Land											
K. Darmstadt	322	328	L. Ludwigsburg	86	62	Krsfr. Stadt Wiesbaden					
K. Gießen	218	149	L. Rems-Murr-Krs.	45	50	im gleichen Land					
K. Offenbach/Main	1 189	1 329	L. Main-Tauber-K.	47	56	K. Darmstadt	106	95	Landkreis Darmstadt		
K. Wiesbaden	450	493	K. Karlsruhe	99	99	K. Frankfurt/Main	499	450	im gleichen Land		
L. Bergstraße	178	231	L. Karlsruhe	50	74	K. Gießen	65	41	K. Darmstadt	3 044	2 292
L. Darmstadt	212	250	K. Heidelberg	117	133	K. Offenbach/Main	68	44	K. Frankfurt/Main	250	212
L. Dieburg	412	381	K. Mannheim	121	112	L. Dillkreis	57	27	K. Wiesbaden	41	55
L. Dillkreis	140	236	L. Rhein-Neckar	146	136	L. Groß-Gerau	428	465	L. Bergstraße	422	385
L. Gießen	180	236	K. Freiburg/Brag.	109	73	L. Hochaunuskrs.	135	124	L. Dieburg	438	543
L. Groß-Gerau	1 823	3 487	L. Breisg.-Hschw.	61	49	L. Limburg-Weilb.	211	174	L. Groß-Gerau	546	494
L. Hochaunuskrs.	1 227	2 997	L. Ortenaukreis	108	74	L. Main-Kinzig-K.	114	95	L. Main-Kinzig-K.	99	66
L. Limburg-Weilb.	2 424	2 997	L. Schwarzw.-Baar	54	37	L. Main-Taunus-K.	1 078	1 776	L. Main-Taunus-K.	67	59
L. Main-Kinzig-K.	2 440	4 524	L. Konstanz	66	66	L. Offenbach	84	86	L. Odenwaldkreis	90	137
L. Main-Taunus-K.	1 334	1 994	L. Lörrach	54	43	L. Rheingaukreis	524	544	L. Offenbach	299	214
L. Odenwaldkreis	1 838	3 074	L. Tübingen	67	46	L. Untermain-K.	1 077	1 738	L. Wetteraukreis	63	66
L. Offenbach	1 838	3 074	K. München	411	609	L. Wetteraukreis	82	75	L. Marburg-Bied.	398	320
L. Rheingaukreis	75	108	L. München	60	59	K. Kassel	90	33	Übrige Kreise	5 809	4 865
L. Untermain-K.	168	257	L. Rosenheim	38	53	L. Fulda	58	43	in andere Bundesländer		
L. Vogelsbergkrs.	223	278	K. Erlangen	29	57	L. Marburg-Bied.	94	63	K. Mainz	53	46
L. Wetteraukreis	1 292	1 966	K. Nürnberg	123	131	Übrige Kreise	374	281	L. Rhein-Neckar	68	47
L. Wetzlar	224	273	L. Fürth	18	121	Wanderungen über die Grenzen des Bundesgebietes					
K. Kassel	352	362	K. Aschaffenburg	112	93	Zusammen	13 828	20 009	K. München	33	61
L. Fulda	181	179	K. Würzburg	80	77	Wanderungen insgesamt					
L. Hersfeld-Rtbg.	107	131	L. Aschaffenburg	257	194	Insgesamt	43 020	56 262	K. Berlin (West)	1 960	1 632
L. Kassel	416	341	L. Bad Kissingen	64	95	Krsfr. Stadt Gießen					
L. Marburg-Bied.	169	175	L. Main-Spessart	117	131	im gleichen Land					
L. Schwalm-Eder	143	117	L. Miltenberg	144	143	K. Darmstadt	57	53	Landkreis Dieburg		
L. Waldeck-Frank.	129	122	L. Rhön-Grabfeld	61	46	K. Frankfurt/Main	149	218	im gleichen Land		
Übrige Kreise	0	0	K. Würzburg	91	63	K. Gießen	41	65	K. Darmstadt	636	462
Zusammen	16 724	24 270	K. Saarlücken	199	117	L. Wiesbaden	104	61	K. Frankfurt/Main	581	412
in andere Bundesländer											
K. Hamburg	390	433	K. Berlin (West)	4 567	4 355	L. Dillkreis	1 329	1 627	K. Offenbach/Main	163	136
K. Hannover	138	158	Zusammen	12 468	11 983	L. Hochaunuskrs.	66	86	L. Bergstraße	102	150
L. Hannover	61	57	Wanderungen über die Grenzen des Bundesgebietes						L. Darmstadt	543	438
L. Göttingen	77	76	Zusammen	13 828	20 009	L. Limburg-Weilb.	124	93	L. Groß-Gerau	123	133
K. Braunschweig	58	44	Wanderungen insgesamt						L. Hochaunuskrs.	81	56
K. Bremen	116	115	Insgesamt	43 020	56 262	L. Alzey-Worms	84	47	L. Main-Kinzig-K.	130	110
K. Disseldorf	230	210	Krsfr. Stadt Gießen						L. Main-Taunus-K.	62	80
K. Duisburg	59	40	im gleichen Land						L. Odenwaldkreis	222	250
K. Essen	116	108	K. Darmstadt	57	53	K. Koblenz	57	42	L. Offenbach	971	769
K. Wuppertal	64	62	K. Frankfurt/Main	149	218	L. Bad Kreuznach	117	56	L. Wetteraukreis	73	76
K. Mettmann	63	60	K. Wiesbaden	41	65	L. Birkenfeld	57	15	Übrige Kreise	360	322
L. Neuss	86	88	L. Dillkreis	104	61	L. Rhein-Hunsrück	57	29	Zusammen		
K. Aachen	63	57	L. Gießen	1 329	1 627	L. Rhein-Lahn-Kr.	169	224	in andere Bundesländer		
K. Bonn	139	130	L. Hochaunuskrs.	66	86	L. Westerwaldkrs.	74	54	K. Mainz	23	52
K. Köln	279	340	L. Limburg-Weilb.	124	94	K. Mainz	1 366	931	L. Böttingen	80	10
L. Rhein-Sieg-Kr.	61	84	L. Main-Kinzig-K.	142	93	L. Alzey-Worms	84	47	K. Aschaffenburg	37	75
K. Recklinghausen	50	45	L. Offenbach	32	56	K. Stuttgart	307	237	L. Aschaffenburg	181	155
K. Bielefeld	64	41	L. Vogelsbergkrs.	156	118	K. Mannheim	98	141	L. Miltenberg	60	30
			L. Wetteraukreis	264	222	L. Rhein-Neckar	68	37	K. Berlin (West)	122	48
			L. Fulda	593	669	K. München	98	141	Übrige Kreise	1 629	1 523
			K. Kassel	49	83	K. Saarlücken	53	46	Zusammen	2 132	1 893
			L. Fulda	91	83	K. Berlin (West)	257	108	Wanderungen über die Grenzen des Bundesgebietes		
			L. Hersfeld-Rtbg.	73	70	Übrige Kreise	2 874	2 088	Zusammen	747	1 472
			L. Marburg-Bied.	279	264	Zusammen	6 234	4 507			
			L. Schwalm-Eder	73	41	Wanderungen über die Grenzen des Bundesgebietes					
			L. Waldeck-Frank.	73	48	Zusammen	2 543	3 466			
			Übrige Kreise	259	280	Insgesamt	14 064	14 217			
			Zusammen	3 954	4 231	Landkreis Bergstraße					
			in andere Bundesländer						im gleichen Land		
			K. Hamburg	39	50	K. Darmstadt	230	298	K. Darmstadt	230	298
			L. Siegen	56	47	K. Frankfurt/Main	231	178	K. Darmstadt	231	178
			K. Berlin (West)	90	71	L. Darmstadt	385	422	L. Dieburg	150	102
			Übrige Kreise	1 788	1 607	L. Dieburg	150	102	L. Groß-Gerau	177	224
			Zusammen	1 973	1 775	L. Groß-Gerau	177	224	L. Hochaunuskrs.	73	43
			Wanderungen über die Grenzen des Bundesgebietes						L. Main-Kinzig-K.	50	48
			Zusammen	701	1 122	L. Hochaunuskrs.	73	43	L. Main-Taunus-K.	72	67
			Wanderungen insgesamt						L. Odenwaldkreis	134	195
			Insgesamt	6 628	7 128	L. Odenwaldkreis	134	195			

31 Die hauptsächlichsten Wanderungen zwischen den Kreisen des Bundesgebietes 1975

Kreisfreie Stadt bzw. Landkreis	Zu- züge aus	Fort- züge nach	Kreisfreie Stadt bzw. Landkreis	Zu- züge aus	Fort- züge nach	Kreisfreie Stadt bzw. Landkreis	Zu- züge aus	Fort- züge nach	Kreisfreie Stadt bzw. Landkreis	Zu- züge aus	Fort- züge nach												
Übrige Gebiete	nebenstehenden Kreisen		Übrige Gebiete	nebenstehenden Kreisen		Übrige Gebiete	nebenstehenden Kreisen		Übrige Gebiete	nebenstehenden Kreisen													
Wanderungen insgesamt			K. Mainz	612	447	Wanderungen über die Grenzen des Bundesgebietes			L. Westerwaldkrs.	51	32												
Insgesamt	6 906	6 759	K. Worms	55	28	Zusammen			540	806	K. Mainz-Bingen	336	214										
<u>Landkreis Dillkreis</u>			L. Alzey-Worms	84	61	Wanderungen insgesamt			5 541	5 581	K. Stuttgart	60	42										
im gleichen Land			L. Kaiserslautern	64	12	Insgesamt			5 541	5 581	L. Böblingen	52	35										
K. Frankfurt/Main	136	144	L. Kusel	84	20	<u>Landkreis Main-Kinzig-Kreis</u>			im gleichen Land			L. Rhein-Neckar	91	43									
K. Gießen	61	104	L. Mainz-Bingen	260	185	im gleichen Land			Zusammen			4 710	3 427										
K. Wiesbaden	27	57	K. Mannheim	89	43	K. Darmstadt			120	99	Wanderungen über die Grenzen des Bundesgebietes												
L. Gießen	36	53	L. Rhein-Neckar	88	46	K. Frankfurt/Main			2 997	2 127	Zusammen			2 327	3 117								
L. Groß-Gerau	14	50	K. München	54	74	K. Gießen			93	142	Insgesamt			17 531	13 948								
L. Limburg-Weilb.	54	76	K. Berlin (West)	155	120	K. Offenbach/Main			512	372	<u>Landkreis Odenwaldkreis</u>			im gleichen Land									
L. Wetzlar	313	413	Übrige Kreise	2 590	2 011	L. Wiesbaden			95	114	K. Darmstadt			203	152								
L. Marburg-Bied.	220	212	Zusammen	4 576	3 230	L. Bergstraße			48	50	K. Frankfurt/Main			194	134								
Übrige Kreise	322	379	Wanderungen über die Grenzen des Bundesgebietes			L. Darmstadt			66	99	K. Offenbach/Main			65	10								
Zusammen	1 183	1 488	Insgesamt			12 849	12 204	L. Dieburg			110	130	L. Bergstraße			195	134						
in andere Bundesländer			<u>Landkreis Hochtaunuskreis</u>			Wanderungen insgesamt			L. Gießen			84	88	L. Darmstadt			134	90					
L. Siegen	239	202	im gleichen Land			Insgesamt			12 849	12 204	L. Dieburg			250	222								
L. Westerwaldkrs.	72	47	K. Darmstadt	71	75	<u>Landkreis Odenwaldkreis</u>			L. Groß-Gerau			168	165	L. Groß-Gerau			73	44					
K. Berlin (West)	64	52	K. Frankfurt/Main	3 487	1 823	im gleichen Land			L. Kassel			50	57	L. Offenbach			122	72					
Übrige Kreise	821	1 058	K. Gießen	86	66	K. Darmstadt			71	743	L. Hersfeld-Rtbg.			103	79	Übrige Kreise			278	262			
Zusammen	1 196	1 359	K. Offenbach/Main	123	117	K. Frankfurt/Main			2 997	2 127	L. Kassel			102	144	Zusammen			1 514	1 120			
Wanderungen über die Grenzen des Bundesgebietes			K. Wiesbaden	124	135	K. Gießen			93	142	L. Marburg-Bied.			72	70	in andere Bundesländer			L. Rhein-Neckar			99	82
Zusammen	521	1 197	L. Bergstraße	43	73	L. Wetteraukreis			709	916	L. Fulda			238	289	L. Miltenberg			114	81			
Wanderungen insgesamt			L. Dieburg	56	61	L. Wetzlar			83	59	L. Hersfeld-Rtbg.			103	79	K. Berlin (West)			54	19			
Insgesamt	2 900	4 044	L. Gießen	61	92	K. Kassel			83	55	L. Kassel			50	57	Übrige Kreise			799	678			
<u>Landkreis Gießen</u>			L. Groß-Gerau	195	170	L. Fulda			238	289	L. Marburg-Bied.			102	144	Zusammen			1 066	860			
im gleichen Land			L. Limburg-Weilb.	172	202	L. Hersfeld-Rtbg.			103	79	L. Schwalm-Eder			72	70	Wanderungen über die Grenzen des Bundesgebietes			Zusammen			395	1 226
K. Frankfurt/Main	236	180	L. Main-Kinzig-K.	283	269	L. Marburg-Bied.			102	144	L. Waldeck-Frank.			35	55	Insgesamt			2 975	3 206			
K. Gießen	1 627	1 329	L. Main-Taunus-K.	1 026	917	L. Schwalm-Eder			72	70	Übrige Kreise			127	136	<u>Landkreis Offenbach</u>			im gleichen Land				
L. Dillkreis	53	36	L. Offenbach	361	253	L. Unter-taunus-K.			92	129	Zusammen			7 631	6 848	K. Darmstadt			142	193			
L. Hochaunuskrs.	92	61	L. Unter-taunus-K.	92	129	L. Vogelsbergkrs.			70	62	in andere Bundesländer			K. Frankfurt/Main			3 074	1 838					
L. Limburg-Weilb.	100	71	L. Vogelsbergkrs.	70	62	L. Wetteraukreis			519	526	K. Hamburg			104	69	K. Gießen			56	32			
L. Main-Kinzig-K.	88	84	L. Wetteraukreis	519	526	L. Wetzlar			120	103	K. Düsseldorf			31	50	K. Offenbach/Main			2 074	1 305			
L. Offenbach	53	50	L. Wetzlar	120	103	K. Kassel			60	34	K. Essen			49	54	K. Wiesbaden			86	84			
L. Vogelsbergkrs.	169	237	K. Kassel	60	34	L. Fulda			53	60	K. Köln			75	68	L. Bergstraße			100	149			
L. Wetteraukreis	406	299	L. Hersfeld-Rtbg.	63	35	L. Hersfeld-Rtbg.			63	35	K. Mainz			63	63	L. Darmstadt			217	299			
L. Wetzlar	430	455	L. Marburg-Bied.	85	78	L. Marburg-Bied.			85	78	K. Stuttgart			44	69	L. Dieburg			769	971			
L. Fulda	56	43	L. Schwalm-Eder	52	43	L. Schwalm-Eder			52	43	K. Rhein-Neckar			53	66	L. Gießen			50	53			
L. Hersfeld-Rtbg.	73	75	Übrige Kreise	232	211	Übrige Kreise			232	211	K. München			70	111	L. Groß-Gerau			381	487			
L. Marburg-Bied.	234	191	Zusammen	7 434	5 534	in andere Bundesländer			K. Hamburg			162	73	L. Fürth			126	16	L. Hochaunuskrs.			253	361
Übrige Kreise	426	437	K. Düsseldorf			81	45	K. Aschaffenburg			431	377	K. Bad Kissingen			44	65	L. Limburg-Weilb.			60	80	
Zusammen	4 043	3 548	K. Essen			51	46	L. Aschaffenburg			431	377	L. Main-Spessart			116	64	L. Main-Kinzig-K.			743	941	
in andere Bundesländer			K. Köln			82	53	L. Bad Kissingen			44	65	K. Saarbrücken			52	27	L. Main-Taunus-K.			242	370	
K. Berlin (West)	72	57	L. Rhein-Sieg-Kr.	56	45	L. Aschaffenburg			431	377	K. Berlin (West)			232	107	L. Odenwaldkreis			72	122			
Übrige Kreise	1 214	1 240	K. Mainz	56	94	L. Aschaffenburg			431	377	Übrige Kreise			2 992	2 716	L. Untertaunus-K.			34	72			
Zusammen	1 286	1 297	K. Stuttgart	66	55	L. Aschaffenburg			431	377	Zusammen			4 551	3 981	L. Vogelsbergkrs.			52	72			
Wanderungen über die Grenzen des Bundesgebietes			K. München	96	128	L. Aschaffenburg			431	377	Wanderungen über die Grenzen des Bundesgebietes			K. Offenbach/Main			2 074	1 305	L. Wetteraukreis			213	223
Zusammen	564	1 142	K. Berlin (West)	221	99	L. Aschaffenburg			431	377	Zusammen			2 779	4 112	K. Kassel			111	85			
Wanderungen insgesamt			Übrige Kreise	2 664	2 326	L. Aschaffenburg			431	377	Wanderungen insgesamt			14 961	14 941	L. Fulda			107	64			
Insgesamt	5 893	5 987	Zusammen	3 535	2 962	L. Aschaffenburg			431	377	Insgesamt			14 961	14 941	L. Hersfeld-Rtbg.			62	37			
<u>Landkreis Groß-Gerau</u>			Wanderungen über die Grenzen des Bundesgebietes			Zusammen			1 838	2 324	<u>Landkreis Main-Taunus-Kreis</u>			in gleichen Land			L. Marburg-Bied.			89	54		
im gleichen Land			Insgesamt			12 807	10 820	<u>Landkreis Limburg-Weilburg</u>			im gleichen Land			Zusammen			9 205	8 098	Übrige Kreise			218	206
K. Darmstadt	443	425	<u>Landkreis Limburg-Weilburg</u>			im gleichen Land			K. Darmstadt			76	66	in andere Bundesländer			K. Darmstadt			116	102		
K. Frankfurt/Main	1 186	931	K. Frankfurt/Main			548	424	K. Frankfurt/Main			4 524	2 440	K. Hannover			66	23	K. Düsseldorf			51	41	
K. Offenbach/Main	121	104	K. Gießen			94	124	K. Offenbach/Main			147	111	K. Mettmann			46	51	K. Köln			73	56	
K. Wiesbaden	465	428	L. Wiesbaden			174	211	K. Wiesbaden			1 776	1 078	K. Dortmund			55	19	L. Unna			65	14	
L. Bergstraße	224	177	L. Dillkreis			76	54	L. Bergstraße			67	72	K. Mainz			74	67	K. Stuttgart			63	38	
L. Darmstadt	494	546	L. Gießen			71	100	L. Darmstadt			59	67	K. Böblingen			93	23	L. Rhein-Neckar			69	68	
L. Dieburg	133	123	L. Hochaunuskrs.			202	172	L. Dieburg			80	62	K. München			71	109	K. Nürnberg			43	52	
L. Dillkreis	50	14	L. Limburg-Weilb.			81	163	L. Groß-Gerau			624	613	K. Aschaffenburg			218	219	L. Main-Spessart			52	23	
L. Hochaunuskrs.	170	195	L. Main-Kinzig-K.			165	168	L. Hochaunuskrs.			917	1 026	L. Main-Spessart			52	23	L. Miltenberg			87	37	
L. Limburg-Weilb.	163	81	L. Main-Taunus-K.			613	624	L. Limburg-Weilb.			192	202	K. Saarbrücken			52	41	K. Berlin (West)			256	159	
L. Main-Kinzig-K.	165	168	L. Offenbach			44	73	L. Main-Kinzig-K.			317	230	Übrige Kreise			2 811	2 651	Zusammen			4 361	3 793	
L. Main-Taunus-K.	613	624	L. Main-Taunus-K.			202	192	L. Offenbach			370	242											
L. Odenwaldkreis	44	73	L. Unter-taunus-K.			80	60	L. Rheingaukreis			107	122											
L. Offenbach	487	381	L. Unter-taunus-K.			150	183	L. Unter-taunus-K.			328	400											
L. Untertaunus-K.	69	102	L. Vogelsbergkrs.			60	48	L. Vogelsbergkrs.			53	39											
L. Vogelsbergkrs.	52	61	L. Wetteraukreis			55	162	L. Wetteraukreis			262	177											
L. Wetteraukreis	97	129	L. Wetzlar			224	246	L. Wetteraukreis			61	47											
L. Wetzlar	111	47	L. Hersfeld-Rtbg.			48	55	L. Wetzlar			55	36											
K. Kassel	90	21	L. Marburg-Bied.			49	62	K. Kassel			54	50											
L. Fulda	146	47	Übrige Kreise			348	361	L. Fulda			54	42											
L. Hersfeld-Rtbg.	84	30	in andere Bundesländer			K. Düsseldorf			51	26	in andere Bundesländer			K. Hamburg			123	74	K. Aschaffenburg			218	219
L. Marburg-Bied.	102	33	K. Duisburg			53	25	K. Duisburg			53	25	K. Hannover			52	21	L. Main-Spessart			52	23	
L. Schwalm-Eder	59	29	K. Köln			64	40	K. Köln			64	40	K. Düsseldorf			63	46	L. Miltenberg			87	37	
L. Waldeck-Frank.	153	69	L. Rhein-Lahn-Kr.			400	283	L. Rhein-Lahn-Kr.			400	283	K. Köln			81	73	K. Saarbrücken			52	41	
Übrige Kreise	185	102	L. Westerwaldkrs.			309	194	L. Westerwaldkrs.			309	194	K. Mainz			55	84	K. Berlin (West)			91	41	
Zusammen	5 906	4 940	K. Mainz			55	84	K. Mainz			55	84	Übrige Kreise			1 455	1 394	Übrige Kreise			2 478	2 087	
in andere Bundesländer			K. Berlin (West)			91	41	K. Berlin (West)			91	41	Zusammen			2 478	2 087	Zusammen			2 478	2 087	

31 Die hauptsächlichsten Wanderungen zwischen den Kreisen des Bundesgebietes 1975

Kreisfreie Stadt bzw. Landkreis — Übrige Gebiete	Zu- züge aus	Fort- züge nach	Kreisfreie Stadt bzw. Landkreis — Übrige Gebiete	Zu- züge aus	Fort- züge nach	Kreisfreie Stadt bzw. Landkreis — Übrige Gebiete	Zu- züge aus	Fort- züge nach	Kreisfreie Stadt bzw. Landkreis — Übrige Gebiete	Zu- züge aus	Fort- züge nach
Wanderungen über die Grenzen des Bundesgebietes			<u>Landkreis Wetteraukreis</u> im gleichen Land			in andere Bundesländer			Wanderungen über die Grenzen des Bundesgebietes		
Zusammen	2 494	4 738	K. Darmstadt	59	84	K. Lübeck	58	21	Zusammen	404	465
Wanderungen insgesamt			K. Frankfurt/Main	1 966	1 299	K. Hamburg	90	138	Wanderungen insgesamt		
Insgesamt	16 060	16 629	K. Gießen	222	264	K. Hannover	98	107	Insgesamt	4 285	4 502
<u>Landkreis Rheingaukreis</u> im gleichen Land			K. Offenbach/Main	181	106	L. Göttingen	420	509	<u>Landkreis Kassel</u> im gleichen Land		
K. Frankfurt/Main	108	75	K. Wiesbaden	75	82	K. Bremen	64	124	K. Kassel	4 952	2 975
K. Wiesbaden	544	524	L. Darmstadt	66	63	K. Düsseldorf	39	76	L. Fulda	74	58
L. Main-Taunus-K.	122	107	L. Dieburg	76	73	L. Hörter	43	48	L. Hersfeld-Rtbg.	126	142
L. Untertaunus-K.	142	159	L. Gießen	299	406	K. Bochum	66	48	L. Marburg-Bied.	137	146
Übrige Kreise	361	351	L. Groß-Gerau	129	97	K. Dortmund	24	337	L. Schwalm-Eder	522	594
Zusammen	1 277	1 216	L. Hochtaunuskrs.	526	519	K. Stuttgart	49	57	L. Waldeck-Frank.	277	257
in andere Bundesländer			L. Limburg-Weilb.	162	55	K. Berlin (West)	225	170	L. Werra-Meißner	347	275
L. Rhein-Lehn-Kr.	79	69	L. Main-Kinzig-K.	916	709	Übrige Kreise	2 441	2 419	K. Frankfurt/Main	131	107
K. Mainz	83	76	L. Main-Taunus-K.	177	262	Zusammen	3 862	4 328	L. Main-Kinzig-K.	57	50
L. Mainz-Bingen	65	98	L. Offenbach	223	213	Wanderungen über die Grenzen des Bundesgebietes			L. Main-Taunus-K.	52	55
Übrige Kreise	1 050	872	L. Vogelsbergkrs.	219	212	Zusammen	1 805	2 945	Übrige Kreise	401	457
Zusammen	1 277	1 115	L. Wetzlar	254	198	Wanderungen insgesamt			Zusammen	7 076	5 116
Wanderungen über die Grenzen des Bundesgebietes			L. Fulda	54	87	Insgesamt	11 849	15 267	in andere Bundesländer		
Zusammen	418	501	L. Hersfeld-Rtbg.	73	70	<u>Landkreis Fulda</u> im gleichen Land			K. Hamburg	72	64
Wanderungen insgesamt			L. Marburg-Bied.	158	114	K. Kassel	110	154	L. Hannover	29	50
Insgesamt	2 972	2 832	L. Schwalm-Eder	54	41	L. Hersfeld-Rtbg.	264	225	L. Göttingen	404	396
<u>Landkreis Untertaunuskreis</u> im gleichen Land			Übrige Kreise	266	260	L. Marburg-Bied.	58	74	L. Northelm	166	117
K. Frankfurt/Main	257	168	Zusammen	6 135	5 214	L. Schwalm-Eder	168	187	K. Bremen	41	65
K. Wiesbaden	1 738	1 077	Wanderungen über die Grenzen des Bundesgebietes			L. Werra-Meißner	79	94	L. Hörter	146	85
L. Groß-Gerau	102	69	Zusammen	1 163	2 022	K. Darmstadt	66	60	K. Bochum	22	58
L. Hochtaunuskrs.	129	92	Wanderungen insgesamt			K. Frankfurt/Main	28	73	K. Dortmund	54	23
L. Limburg-Weilb.	183	150	Insgesamt	10 025	9 487	K. Gießen	362	352	K. München	28	51
L. Main-Kinzig-K.	62	71	<u>Landkreis Wetzlar</u> im gleichen Land			K. Wiesbaden	43	58	K. Berlin (West)	220	93
L. Main-Taunus-K.	400	328	K. Frankfurt/Main	273	216	L. Gießen	43	56	Übrige Kreise	2 150	1 818
L. Offenbach	72	34	K. Gießen	669	593	L. Groß-Gerau	47	146	Zusammen	3 332	2 820
L. Rheingaukreis	159	142	K. Wiesbaden	413	313	L. Hochtaunuskrs.	60	53	Wanderungen über die Grenzen des Bundesgebietes		
Übrige Kreise	448	277	L. Dillkreis	455	430	L. Main-Kinzig-K.	289	238	Zusammen	523	1 014
Zusammen	3 550	2 408	L. Gießen	47	111	L. Main-Taunus-K.	40	54	Wanderungen insgesamt		
in andere Bundesländer			L. Groß-Gerau	103	120	L. Offenbach	64	107	Insgesamt	10 931	8 950
L. Rhein-Lehn-Kr.	139	128	L. Hochtaunuskrs.	246	224	L. Vogelsbergkrs.	264	225	<u>Landkreis Marburg-Biedenkopf</u> im gleichen Land		
K. Mainz	97	88	L. Limburg-Weilb.	59	83	L. Wetzlar	87	54	K. Kassel	244	297
L. Mainz-Bingen	50	37	L. Main-Kinzig-K.	46	65	Übrige Kreise	69	61	L. Fulda	187	168
K. Berlin (West)	128	67	L. Main-Taunus-K.	71	94	Zusammen	202	212	L. Hersfeld-Rtbg.	155	104
Übrige Kreise	1 321	951	L. Vogelsbergkrs.	198	254	in andere Bundesländer			L. Kassel	146	137
Zusammen	1 735	1 271	L. Wetteraukreis	61	69	K. Hamburg	49	60	L. Schwalm-Eder	418	268
Wanderungen über die Grenzen des Bundesgebietes			L. Fulda	250	244	L. Bad Kissingen	69	63	L. Waldeck-Frank.	411	296
Zusammen	614	863	L. Marburg-Bied.	361	418	L. Rhön-Grabfeld	134	63	L. Werra-Meißner	95	80
Wanderungen insgesamt			Übrige Kreise	3 285	3 324	K. Berlin (West)	151	73	K. Darmstadt	88	84
Insgesamt	5 899	4 542	in andere Bundesländer			Übrige Kreise	1 877	1 931	K. Frankfurt/Main	341	416
<u>Landkreis Vogelsbergkreis</u> im gleichen Land			K. KÖln	40	60	Zusammen	2 280	2 190	K. Gießen	264	279
K. Frankfurt/Main	278	223	L. Siegen	57	50	Wanderungen über die Grenzen des Bundesgebietes			K. Wiesbaden	63	34
K. Gießen	118	156	K. Berlin (West)	106	59	Zusammen	751	1 075	L. Darmstadt	22	52
L. Gießen	237	169	Übrige Kreise	1 397	1 489	Wanderungen insgesamt			L. Dillkreis	212	220
L. Groß-Gerau	61	52	Zusammen	1 600	1 658	Insgesamt	5 457	5 839	L. Gießen	191	234
L. Hochtaunuskrs.	62	70	Wanderungen über die Grenzen des Bundesgebietes			<u>Landkreis Hersfeld-Rotenburg</u> im gleichen Land			L. Groß-Gerau	33	102
L. Limburg-Weilb.	48	60	Zusammen	738	1 595	K. Kassel	221	283	L. Hochtaunuskrs.	78	85
L. Main-Kinzig-K.	136	154	Wanderungen insgesamt			L. Fulda	225	264	L. Limburg-Weilb.	62	49
L. Main-Taunus-K.	39	53	Insgesamt	5 623	6 577	L. Kassel	142	126	L. Main-Kinzig-K.	144	102
L. Offenbach	72	52	<u>Krsfr. Stadt Kassel</u> im gleichen Land			L. Marburg-Bied.	104	155	L. Main-Taunus-K.	52	89
L. Wetteraukreis	212	219	L. Fulda	154	110	L. Schwalm-Eder	257	247	L. Offenbach	239	209
L. Wetzlar	94	71	L. Kassel	2 975	4 952	L. Waldeck-Frank.	65	54	L. Vogelsbergkrs.	114	138
K. Kassel	41	51	L. Marburg-Bied.	297	244	L. Werra-Meißner	215	186	L. Wetteraukreis	244	250
L. Fulda	225	264	L. Schwalm-Eder	751	658	K. Frankfurt/Main	179	181	L. Wetzlar	131	161
L. Hersfeld-Rtbg.	109	104	L. Waldeck-Frank.	392	309	K. Gießen	70	73	Zusammen	3 978	3 948
L. Marburg-Bied.	209	239	L. Werra-Meißner	412	309	L. Gießen	50	73	in andere Bundesländer		
L. Schwalm-Eder	89	88	K. Darmstadt	37	53	L. Bergstraße	75	73	K. Hamburg	90	75
Übrige Kreise	306	320	K. Frankfurt/Main	212	224	L. Gießen	75	73	K. Hannover	58	56
Zusammen	2 336	2 345	K. Gießen	83	49	L. Groß-Gerau	30	64	L. Göttingen	86	74
in andere Bundesländer			K. Wiesbaden	49	88	L. Hochtaunuskrs.	35	63	K. Bremen	62	74
K. Berlin (West)	98	43	L. Groß-Gerau	21	90	L. Limburg-Weilb.	35	48	K. Düsseldorf	63	74
Übrige Kreise	795	880	L. Hochtaunuskrs.	34	60	L. Main-Kinzig-K.	79	103	L. Duisburg	58	26
Zusammen	893	883	L. Main-Kinzig-K.	55	83	L. Offenbach	37	62	K. Essen	63	60
Wanderungen über die Grenzen des Bundesgebietes			L. Offenbach	85	111	L. Wetteraukreis	104	109	L. Wuppertal	43	57
Zusammen	253	248	Übrige Kreise	254	320	Übrige Kreise	273	323	K. Mettmann	53	37
Wanderungen insgesamt			Zusammen	6 182	7 994	Zusammen	2 286	2 546	K. Bonn	44	59
Insgesamt	3 482	3 476				in andere Bundesländer			K. Köln	82	100
						L. Göttingen	40	66	L. Rhein-Sieg-Kr.	21	58
						K. Berlin (West)	205	80	K. Bielefeld	65	37
						Übrige Kreise	1 350	1 345	K. Bochum	53	53
						Zusammen	1 595	1 491	K. Dortmund	85	41
									L. Hochsauerland	62	57
									L. Märkischer-Kr.	53	25
									L. Siegen	280	206
									K. Mainz	39	61
									K. Stuttgart	50	45
									K. München	54	87
									K. Berlin (West)	253	146
									Übrige Kreise	2 996	2 616
									Zusammen	4 713	4 124

31 Die hauptsächlichen Wanderungen zwischen den Kreisen des Bundesgebietes 1975

Kreisfreie Stadt bzw. Landkreis	Zu- züge aus	Fort- züge nach	Kreisfreie Stadt bzw. Landkreis	Zu- züge aus	Fort- züge nach	Kreisfreie Stadt bzw. Landkreis	Zu- züge aus	Fort- züge nach	Kreisfreie Stadt bzw. Landkreis	Zu- züge aus	Fort- züge nach
Übrige Gebiete	nebenstehenden Kreisen		Übrige Gebiete	nebenstehenden Kreisen		Übrige Gebiete	nebenstehenden Kreisen		Übrige Gebiete	nebenstehenden Kreisen	
Wanderungen über die Grenzen des Bundesgebietes			in andere Bundesländer			Landkreis Altenkirchen (Westertal)			Wanderungen über die Grenzen des Bundesgebietes		
Zusammen	1 360	1 698	K. Hamburg	53	49	im gleichen Land			Zusammen	313	361
Wanderungen insgesamt			L. Göttingen	213	253	K. Koblenz	52	59	Wanderungen insgesamt		
Insgesamt	10 051	9 770	K. Berlin (West)	147	67	L. Mayen-Koblenz	63	55	Insgesamt	3 272	4 035
			Übrige Kreise	1 393	1 402	L. Neuwied	237	246			
			Zusammen	1 806	1 771	L. Westerwaldkrs.	267	253			
						Übrige Kreise	262	306			
						Zusammen	881	919			
Landkreis Schwalm-Eder-Kreis			Wanderungen über die Grenzen des Bundesgebietes			in andere Bundesländer			Landkreis Cochem-Zell		
im gleichen Land			Zusammen	378	368	K. Düsseldorf	79	42	im gleichen Land		
K. Kassel	658	751	Wanderungen insgesamt			K. Duisburg	68	42	K. Koblenz	131	168
L. Fulda	94	79	Insgesamt	3 723	4 091	K. Wuppertal	57	19	L. Mayen-Koblenz	199	259
L. Hersfeld-Rtbg.	247	257				L. Mettmann	52	38	L. Neuwied	49	51
L. Kassel	594	522				L. Neuss	29	51	L. Rhein-Hunsrück	122	122
L. Marburg-Bied.	268	418	Rheinland-Pfalz			K. Bonn	56	106	K. Trier	59	74
L. Waldeck-Frank.	302	330				K. Köln	218	192	L. Bernk.-Wittl.	115	108
L. Werra-Meißner	155	112				L. Oberberg. Krs.	90	97	L. Daun	74	85
K. Frankfurt/Main	175	169	Krsfr. Stadt Koblenz			L. Rhein-Sieg-Kr.	272	271	K. Mainz	35	60
K. Gießen	41	73	im gleichen Land			L. Siegen	574	735	Übrige Kreise	313	342
L. Groß-Gerau	29	59	L. Ahrweiler	80	74	K. Berlin (West)	54	41	Zusammen	1 097	1 269
L. Hochtaunuskrs.	43	52	L. Altenkirchen	59	52	Übrige Kreise	1 232	1 284			
L. Main-Kinzig-K.	70	72	L. Bad Kreuznach	62	62	Zusammen	2 781	2 918	in andere Bundesländer		
L. Main-Taunus-K.	47	76	L. Birkenfeld	66	28	Wanderungen über die Grenzen des Bundesgebietes			K. Bonn	16	51
L. Vogelsbergkrs.	88	89	L. Cochem-Zell	168	131	Zusammen	445	992	K. Köln	82	142
L. Wetteraukreis	41	54	L. Mayen-Koblenz	1 228	1 595	Wanderungen insgesamt			L. Rhein-Sieg-Kr.	14	52
Übrige Kreise	309	327	L. Neuwied	252	216	Insgesamt	4 107	4 829	Übrige Kreise	997	1 106
Zusammen	3 161	3 440	L. Rhein-Hunsrück	260	372				Zusammen	1 109	1 351
in andere Bundesländer			L. Rhein-Lahn-Kr.	436	440				Wanderungen über die Grenzen des Bundesgebietes		
K. Hamburg	48	61	L. Westerwaldkrs.	282	417				Zusammen	106	129
L. Göttingen	92	80	L. Trier	62	79	Landkreis Bad Kreuznach			Wanderungen insgesamt		
K. Köln	61	37	L. Bernk.-Wittl.	112	71	im gleichen Land			Insgesamt	2 312	2 749
K. Berlin (West)	202	101	L. Daun	55	23	K. Koblenz	62	62			
Übrige Kreise	1 501	1 587	L. Trier-Saarburg	73	50	L. Birkenfeld	289	232	Landkreis Mayen-Koblenz		
Zusammen	1 904	1 866	K. Mainz	110	142	L. Mayen-Koblenz	46	69	im gleichen Land		
Wanderungen über die Grenzen des Bundesgebietes			L. Mainz-Bingen	64	34	L. Rhein-Hunsrück	231	245	K. Koblenz	1 595	1 228
Zusammen	538	504	Übrige Kreise	284	242	K. Kaiserslautern	81	58	L. Ahrweiler	357	358
Wanderungen insgesamt			Zusammen	3 653	4 028	K. Mainz	21	310	L. Altenkirchen	55	63
Insgesamt	5 603	5 810	in andere Bundesländer			L. Alzey-Worms	192	141	L. Bad Kreuznach	69	46
			K. Hamburg	37	51	L. Donnersbergkr.	147	136	L. Birkenfeld	53	39
			K. Düsseldorf	42	62	L. Kusel	100	81	L. Cochem-Zell	259	1

Kreisfreie Stadt bzw. Landkreis	Zu- züge aus	Fort- züge nach	Kreisfreie Stadt bzw. Landkreis	Zu- züge aus	Fort- züge nach	Kreisfreie Stadt bzw. Landkreis	Zu- züge aus	Fort- züge nach	Kreisfreie Stadt bzw. Landkreis	Zu- züge aus	Fort- züge nach
Übrige Gebiete	nebenstehenden Kreisen		Übrige Gebiete	nebenstehenden Kreisen		Übrige Gebiete	nebenstehenden Kreisen		Übrige Gebiete	nebenstehenden Kreisen	
K. Essen	80	62	L. Mayen-Koblenz	338	258	Wanderungen über die Grenzen des Bundesgebietes			<u>Krsfr. Stadt Frankenthal (Pfalz)</u> im gleichen Land		
K. Oberhausen	57	25	L. Neuwied	332	245	Zusammen	200	208	K. Ludwigsh./Rh.	514	289
K. Wuppertal	67	39	L. Rhein-Hunsrück	58	67	Wanderungen insgesamt			K. Worms	73	73
L. Mettmann	102	57	L. Rhein-Lahn-Kr.	223	175	Insgesamt	3 587	3 768	L. Bad Dürkheim	217	191
L. Neuss	85	54	K. Mainz	79	130	<u>Landkreis Bitburg-Prüm</u> im gleichen Land			L. Landau-Bergz.	38	51
K. Aachen	42	52	L. Landau-Bergz.	50	61	K. Trier	241	309	L. Ludwigshafen	354	359
K. Bonn	315	286	Übrige Kreise	343	327	K. Bernk.-Wittl.	162	188	Übrige Kreise	255	312
K. Köln	326	360	Zusammen	2 166	1 850	L. Daun	233	222	Zusammen	1 451	1 275
L. Erftkreis	55	69	in andere Bundesländer			L. Trier-Saarburg	146	174	in andere Bundesländer		
L. Rheinh.-Berg. K.	77	40	K. Düsseldorf	102	68	K. Mainz	26	57	K. Mannheim	112	120
L. Rhein-Sieg-Kr.	631	550	K. Duisburg	98	48	Übrige Kreise	312	363	L. Rhein-Neckar	40	57
K. Frankfurt/Main	44	70	K. Essen	115	42	Zusammen	1 120	1 313	Übrige Kreise	511	558
K. Berlin (West)	91	73	L. Mettmann	75	19	in andere Bundesländer			Zusammen	663	735
Übrige Kreise	1 856	1 687	L. Neuss	51	44	K. Düsseldorf	71	41	Wanderungen über die Grenzen des Bundesgebietes		
Zusammen	4 135	3 622	K. Bonn	35	71	K. Neuss	59	36	Zusammen	706	1 009
Wanderungen über die Grenzen des Bundesgebietes			K. Köln	168	201	K. Bonn	35	94	Wanderungen insgesamt		
Zusammen	1 128	972	L. Rhein-Sieg-Kr.	45	105	K. Köln	194	199	Insgesamt	2 820	3 019
Wanderungen insgesamt			K. Dortmund	61	24	L. Rhein-Sieg-Kr.	41	66	<u>Krsfr. Stadt Kaiserslautern</u> im gleichen Land		
Insgesamt	7 687	6 955	L. Siegen	80	99	Übrige Kreise	764	1 016	K. Landau/Pfalz	68	34
<u>Landkreis Rhein-Hunsrück-Kreis</u> im gleichen Land			K. Frankfurt/Main	116	110	Zusammen	1 164	1 452	K. Ludwigsh./Rh.	103	94
K. Koblenz	372	260	K. Wiesbaden	54	74	Wanderungen über die Grenzen des Bundesgebietes			K. Mainz	85	130
L. Ahrweiler	36	59	L. Dillkreis	47	72	Zusammen	320	295	K. Pirmasens	89	62
L. Bad Kreuznach	245	231	L. Limburg-Weilb.	194	309	Wanderungen insgesamt			L. Bad Dürkheim	106	86
L. Birkenfeld	129	99	L. Main-Taunus-K.	32	51	Insgesamt	2 604	3 060	L. Donnersbergkr.	196	217
L. Cochem-Zell	122	122	K. Berlin (West)	75	47	<u>Landkreis Daun</u> im gleichen Land			L. Kaiserslautern	1 121	1 214
L. Mayen-Koblenz	230	189	Übrige Kreise	1 673	1 748	K. Trier	61	87	L. Kusel	187	145
L. Neuwied	69	51	Zusammen	3 021	3 132	L. Bernk.-Wittl.	71	117	L. Landau-Bergz.	116	161
L. Rhein-Lahn-Kr.	77	75	Wanderungen über die Grenzen des Bundesgebietes			L. Bitburg-Prüm	222	233	L. Pirmasens	145	128
L. Westerwaldkreis	67	58	Zusammen	739	1 261	L. Trier-Saarburg	85	51	L. Bad Kreuznach	58	81
L. Bernk.-Wittl.	75	96	Wanderungen insgesamt			K. Koblenz	23	55	L. Birkenfeld	50	57
K. Mainz	110	152	Insgesamt	5 926	6 243	L. Ahrweiler	58	69	Übrige Kreise	515	519
L. Mainz-Bingen	146	140	<u>Krsfr. Stadt Trier</u> im gleichen Land			L. Cochem-Zell	85	74	Zusammen	2 839	2 928
Übrige Kreise	333	334	L. Bernk.-Wittl.	320	271	L. Mayen-Koblenz	55	67	in andere Bundesländer		
Zusammen	2 011	1 866	L. Bitburg-Prüm	309	241	Übrige Kreise	153	191	K. Frankfurt/Main	62	105
in andere Bundesländer			L. Daun	61	61	Zusammen	813	944	L. Groß-Gerau	23	100
K. Düsseldorf	62	45	L. Trier-Saarburg	1 099	1 662	in andere Bundesländer			K. Karlsruhe	50	42
K. Duisburg	58	13	K. Koblenz	79	62	K. Düsseldorf	46	55	K. Mannheim	73	99
K. Bonn	48	82	L. Birkenfeld	58	35	K. Bonn	56	82	L. Rhein-Neckar	36	59
K. Köln	64	90	L. Cochem-Zell	74	59	K. Köln	244	231	K. München	42	74
K. Frankfurt/Main	61	81	L. Mayen-Koblenz	89	102	L. Erftkreis	18	57	K. Saarbrücken	90	108
K. Wiesbaden	29	57	L. Neuwied	53	57	L. Euskirchen	69	66	L. Saar-Pfalz-Kr.	79	67
K. Berlin (West)	54	40	K. Mainz	84	111	L. Rhein-Sieg-Kr.	51	55	K. Berlin (West)	44	75
Übrige Kreise	1 518	1 562	Übrige Kreise	413	359	Übrige Kreise	718	729	Übrige Kreise	1 323	1 537
Zusammen	1 894	1 970	Zusammen	2 665	3 020	Zusammen	1 202	1 275	Zusammen	1 813	2 266
Wanderungen über die Grenzen des Bundesgebietes			in andere Bundesländer			Wanderungen über die Grenzen des Bundesgebietes			Wanderungen über die Grenzen des Bundesgebietes		
Zusammen	683	559	K. Bonn	43	84	Zusammen	63	104	Zusammen	907	1 226
Wanderungen insgesamt			K. Köln	85	128	Wanderungen insgesamt			Wanderungen insgesamt		
Insgesamt	4 588	4 395	L. Rhein-Sieg-Kr.	25	51	Insgesamt	2 078	2 323	Insgesamt	5 559	6 420
<u>Landkreis Rhein-Lahn-Kreis</u> im gleichen Land			K. Saarbrücken	168	114	<u>Landkreis Trier-Saarburg</u> im gleichen Land			<u>Krsfr. Stadt Landau in der Pfalz</u> im gleichen Land		
K. Koblenz	440	436	L. Merzig-Wadern	132	96	K. Trier	1 662	1 099	K. Kaiserslautern	34	68
L. Mayen-Koblenz	159	220	L. Saarlouis	112	81	L. Bernk.-Wittl.	280	244	K. Ludwigsh./Rh.	43	70
L. Neuwied	94	100	L. St. Wendel	76	36	L. Bitburg-Prüm	174	146	K. Neustadt/Wein.	104	56
L. Rhein-Hunsrück	75	77	K. Berlin (West)	56	74	L. Daun	51	85	L. Bad Dürkheim	52	59
L. Westerwaldkreis	175	223	Übrige Kreise	1 267	1 476	K. Koblenz	50	73	L. Germerheim	186	177
K. Mainz	94	126	Zusammen	1 960	2 140	L. Birkenfeld	67	51	L. Landau-Bergz.	766	760
Übrige Kreise	364	323	Wanderungen über die Grenzen des Bundesgebietes			L. Mayen-Koblenz	54	70	L. Ludwigshafen	44	85
Zusammen	1 401	1 575	Zusammen	580	476	K. Mainz	64	71	L. Pirmasens	114	62
in andere Bundesländer			Wanderungen insgesamt			L. Landau-Bergz.	45	51	Übrige Kreise	366	416
K. Düsseldorf	64	41	Insgesamt	5 205	5 636	Übrige Kreise	359	311	Zusammen	1 709	1 753
K. Bonn	30	58	<u>Landkreis Bernkastel-Wittlich</u> im gleichen Land			Zusammen	2 806	2 201	in andere Bundesländer		
K. Köln	54	109	K. Trier	271	320	in andere Bundesländer			K. Karlsruhe	52	70
K. Frankfurt/Main	116	115	L. Bitburg-Prüm	188	162	K. Bonn	17	50	K. Mannheim	25	50
K. Wiesbaden	224	169	L. Daun	117	71	K. Köln	69	101	Übrige Kreise	789	951
L. Limburg-Weilb.	283	400	L. Trier-Saarburg	244	280	K. Saarbrücken	117	159	Zusammen	866	1 071
L. Main-Taunus-K.	63	79	K. Koblenz	71	112	L. Merzig-Wadern	182	132	Wanderungen über die Grenzen des Bundesgebietes		
L. Rheingaukreis	69	79	L. Birkenfeld	101	99	L. Saarlouis	85	90	Zusammen	164	217
L. Untertaunusk.	128	139	L. Cochem-Zell	108	115	L. St. Wendel	53	64	Wanderungen insgesamt		
K. Berlin (West)	111	65	L. Mayen-Koblenz	79	90	Übrige Kreise	1 016	1 109	Insgesamt	2 739	3 041
Übrige Kreise	1 906	1 545	L. Neuwied	59	46	Zusammen	1 539	1 705	<u>Krsfr. Stadt Ludwigshafen am Rhein</u> im gleichen Land		
Zusammen	2 648	2 799	L. Rhein-Hunsrück	96	75	Wanderungen über die Grenzen des Bundesgebietes			K. Frankenth./Pf.	289	514
Wanderungen über die Grenzen des Bundesgebietes			K. Mainz	58	193	Zusammen	301	309	K. Kaiserslautern	94	103
Zusammen	356	425	L. Landau-Bergz.	42	52	Wanderungen insgesamt			K. Landau/Pfalz	70	43
Wanderungen insgesamt			Übrige Kreise	381	359	Insgesamt	4 646	4 215	K. Mainz	52	70
Insgesamt	4 405	4 799	Zusammen	1 815	1 954	<u>Landkreis Westerwaldkreis</u> im gleichen Land					
in andere Bundesländer			in andere Bundesländer			K. Koblenz	417	282			
K. Düsseldorf	64	41	K. Düsseldorf	54	41	L. Ahrweiler	73	38			
K. Bonn	30	58	L. Neuss	60	30	L. Altenkirchen	253	267			
K. Köln	54	109	K. Köln	150	133						
K. Frankfurt/Main	116	115	L. Rhein-Sieg-Kr.	54	35						
K. Wiesbaden	224	169	K. Frankfurt/Main	55	57						
L. Limburg-Weilb.	283	400	L. Saarbrücken	59	69						
L. Main-Taunus-K.	63	79	Übrige Kreise	1 160	1 241						
L. Rheingaukreis	69	79	Zusammen	1 572	1 606						
L. Untertaunusk.	128	139									
K. Berlin (West)	111	65									
Übrige Kreise	1 906	1 545									
Zusammen	2 648	2 799									

31 Die hauptsächlichsten Wanderungen zwischen den Kreisen des Bundesgebietes 1975

Kreisfreie Stadt bzw. Landkreis	Zu- züge aus	Fort- züge nach	Kreisfreie Stadt bzw. Landkreis	Zu- züge aus	Fort- züge nach	Kreisfreie Stadt bzw. Landkreis	Zu- züge aus	Fort- züge nach	Kreisfreie Stadt bzw. Landkreis	Zu- züge aus	Fort- züge nach
Übrige Gebiete	nebenstehenden Kreisen		Übrige Gebiete	nebenstehenden Kreisen		Übrige Gebiete	nebenstehenden Kreisen		Übrige Gebiete	nebenstehenden Kreisen	
K. Neustadt/Wein.	140		L. Saarlouis	50	25	L. Donnersbergkr.	72	63	Wanderungen über die Grenzen des Bundesgebietes		
K. Speyer	126	138	K. Berlin (West)	136	112	L. Ludwigshafen	88	105	Zusammen		
K. Worms	96	88	Übrige Kreise	2 579	2 237	L. Mainz-Bingen	48	60	Zusammen		
L. Alzey-Worms	50	33	Zusammen	6 318	6 552	Übrige Kreise	310	338	Zusammen		
L. Bad Dürkheim	443	542	Wanderungen über die Grenzen des Bundesgebietes			Zusammen	1 402	1 366	Wanderungen insgesamt		
L. Donnersbergkr.	107	146	Zusammen			in andere Bundesländer			Insgesamt		
L. Gernersheim	88	62	Zusammen			L. Bergstraße	273	272	Landkreis Donnersbergkreis		
L. Kaiserslautern	84	73	Zusammen			L. Groß-Gerau	28	55	im gleichen Land		
L. Kusel	76	81	Zusammen			K. Mannheim	83	89	K. Kaiserslautern		
L. Landau-Bergz.	179	183	Zusammen			Übrige Kreise	974	1 141	K. Ludwigsh./Rh.		
L. Ludwigshafen	1 073	1 466	Zusammen			Zusammen	1 358	1 557	K. Mainz		
L. Pirmasens	80	72	Zusammen			Wanderungen über die Grenzen des Bundesgebietes			K. Worms		
Übrige Kreise	230	282	Zusammen			Zusammen			L. Alzey-Worms		
Zusammen	3 277	4 013	Zusammen			Zusammen			L. Bad Dürkheim		
in andere Bundesländer			Krsfr. Stadt Neustadt an der Weinstr.			Wanderungen über die Grenzen des Bundesgebietes			L. Kaiserslautern		
K. Frankfurt/Main	47	88	im gleichen Land			Zusammen			L. Alzey-Worms		
L. Bergstraße	77	151	K. Landau/Pfalz			Zusammen			L. Bad Dürkheim		
K. Stuttgart	52	51	K. Ludwigsh./Rh.			Zusammen			L. Kaiserslautern		
K. Karlsruhe	58	61	K. Mainz			Zusammen			L. Kusel		
K. Heidelberg	98	149	K. Speyer			Zusammen			L. Landau-Bergz.		
K. Mannheim	1 055	1 178	L. Bad Dürkheim			Zusammen			L. Bad Kreuznach		
L. Rhein-Neckar	204	269	L. Gernersheim			Zusammen			Übrige Kreise		
K. München	44	50	L. Landau-Bergz.			Zusammen			Zusammen		
K. Saarbrücken	57	55	L. Ludwigshafen			Zusammen			in andere Bundesländer		
L. Neunkirchen	31	50	Übrige Kreise			Zusammen			K. Mannheim		
K. Berlin (West)	95	55	Zusammen			Zusammen			Übrige Kreise		
Übrige Kreise	1 563	1 737	Zusammen			Zusammen			Zusammen		
Zusammen	3 381	3 894	Zusammen			Zusammen			Zusammen		
Wanderungen über die Grenzen des Bundesgebietes			K. Mannheim			in andere Bundesländer			Wanderungen über die Grenzen des Bundesgebietes		
Zusammen	1 741	3 527	Übrige Kreise			Zusammen			Zusammen		
Wanderungen insgesamt			Zusammen			Zusammen			Zusammen		
Insgesamt	8 399	11 434	Zusammen			Zusammen			Zusammen		
Krsfr. Stadt Mainz			K. Mannheim			K. Saarbrücken			Wanderungen insgesamt		
im gleichen Land			Übrige Kreise			Übrige Kreise			Insgesamt		
K. Kaiserslautern	130	85	Zusammen			Zusammen			Landkreis Gernersheim		
K. Ludwigsh./Rh.	70	52	Zusammen			Zusammen			im gleichen Land		
K. Neustadt/Wein.	55	32	Zusammen			Zusammen			K. Landau/Pfalz		
K. Worms	124	90	Zusammen			Zusammen			K. Ludwigsh./Rh.		
L. Alzey-Worms	473	327	Zusammen			Zusammen			K. Neustadt/Wein.		
L. Bad Dürkheim	77	27	Zusammen			Zusammen			K. Speyer		
L. Donnersbergkr.	100	61	Zusammen			Zusammen			L. Bad Dürkheim		
L. Kaiserslautern	80	122	Zusammen			Zusammen			L. Landau-Bergz.		
L. Kusel	61	47	Zusammen			Zusammen			L. Ludwigshafen		
L. Landau-Bergz.	73	63	Zusammen			Zusammen			L. Pirmasens		
L. Ludwigshafen	172	53	Zusammen			Zusammen			Übrige Kreise		
L. Mainz-Bingen	1 541	1 638	Zusammen			Zusammen			Zusammen		
L. Pirmasens	56	38	Zusammen			Zusammen			in andere Bundesländer		
K. Koblenz	142	110	Zusammen			Zusammen			L. Esslingen		
L. Bad Kreuznach	310	241	Zusammen			Zusammen			K. Karlsruhe		
L. Birkenfeld	126	75	Zusammen			Zusammen			L. Karlsruhe		
L. Cochem-Zell	60	35	Zusammen			Zusammen			L. Rastatt		
L. Mayen-Koblenz	127	109	Zusammen			Zusammen			K. Mannheim		
L. Neuwied	89	54	Zusammen			Zusammen			L. Rhein-Neckar		
L. Rhein-Hunsrück	152	110	Zusammen			Zusammen			Übrige Kreise		
L. Rhein-Lahn-Kr.	126	94	Zusammen			Zusammen			Zusammen		
L. Westerwald-Kr.	130	79	Zusammen			Zusammen			Wanderungen über die Grenzen des Bundesgebietes		
K. Trier	111	84	Zusammen			Zusammen			Zusammen		
L. Bernk.-Wittl.	193	58	Zusammen			Zusammen			Zusammen		
L. Bitburg-Prüm	57	26	Zusammen			Zusammen			Zusammen		
L. Trier-Saarburg	71	64	Zusammen			Zusammen			Zusammen		
Übrige Kreise	301	203	Zusammen			Zusammen			Zusammen		
Zusammen	5 007	3 990	Zusammen			Zusammen			Zusammen		
in andere Bundesländer			K. Hamburg			K. Frankfurt/Main			Landkreis Kaiserslautern		
K. Hamburg	65	91	K. Bremen			K. Wiesbaden			im gleichen Land		
K. Bremen	51	26	K. Düsseldorf			L. Bergstraße			K. Kaiserslautern		
K. Düsseldorf	51	54	K. Essen			L. Darmstadt			K. Ludwigsh./Rh.		
K. Essen	60	31	K. Bonn			L. Dieburg			K. Mainz		
K. Bonn	39	80	K. Köln			L. Groß-Gerau			K. Zweibrücken		
K. Köln	86	105	K. Darmstadt			L. Hochtaunuskrs.			L. Bad Dürkheim		
K. Darmstadt	85	73	K. Frankfurt/Main			L. Limburg.-Weilb.			L. Donnersbergkr.		
K. Frankfurt/Main	206	256	K. Wiesbaden			L. Main-Kinzig-K.			L. Kusel		
K. Wiesbaden	931	1 366	L. Bergstraße			L. Main-Taunus-K.			L. Landau-Bergz.		
L. Bergstraße	83	68	L. Darmstadt			L. Offenbach			L. Ludwigshafen		
L. Darmstadt	46	53	L. Dieburg			L. Rheingaukreis			L. Pirmasens		
L. Dieburg	52	23	L. Groß-Gerau			K. Kassel			Übrige Kreise		
L. Groß-Gerau	447	612	L. Marburg-Bied.			K. Stuttgart			Zusammen		
L. Hochtaunuskrs.	94	56	K. Esslingen			K. Karlsruhe			in andere Bundesländer		
L. Limburg.-Weilb.	84	55	K. Heidelberg			K. Mannheim			L. Groß-Gerau		
L. Main-Kinzig-K.	63	63	K. Neustadt/Wein.			L. Rhein-Neckar			K. Mannheim		
L. Main-Taunus-K.	214	336	Übrige Kreise			Übrige Kreise			L. Saar-Pfalz-Kr.		
L. Offenbach	67	74	Zusammen			Zusammen			Übrige Kreise		
L. Rheingaukreis	76	83	Zusammen			Zusammen			Zusammen		
L. Untertaunus-K.	88	97	Zusammen			Zusammen			Zusammen		
K. Kassel	50	47	Zusammen			Zusammen			Zusammen		
L. Marburg-Bied.	61	39	Zusammen			Zusammen			Zusammen		
K. Stuttgart	77	58	Zusammen			Zusammen			Zusammen		
L. Esslingen	74	49	Zusammen			Zusammen			Zusammen		
K. Karlsruhe	62	65	Zusammen			Zusammen			Zusammen		
K. Heidelberg	47	51	Zusammen			Zusammen			Zusammen		
K. Mannheim	59	57	Zusammen			Zusammen			Zusammen		
L. Rhein-Neckar	70	55	Zusammen			Zusammen			Zusammen		
K. München	73	96	Zusammen			Zusammen			Zusammen		
K. Saarbrücken	92	59	Zusammen			Zusammen			Zusammen		

Kreisfreie Stadt bzw. Landkreis Übrige Gebiete	Zu- züge aus	Fort- züge nach	Kreisfreie Stadt bzw. Landkreis Übrige Gebiete	Zu- züge aus	Fort- züge nach	Kreisfreie Stadt bzw. Landkreis Übrige Gebiete	Zu- züge aus	Fort- züge nach	Kreisfreie Stadt bzw. Landkreis Übrige Gebiete	Zu- züge aus	Fort- züge nach	Kreisfreie Stadt bzw. Landkreis Übrige Gebiete	Zu- züge aus	Fort- züge nach
Landkreis Kusel im gleichen Land			Wanderungen über die Grenzen des Bundesgebietes			Landkreis Mainz-Bingen im gleichen Land			Landkreis Rottweil			Landkreis Rottweil		
K. Kaiserslautern	145	187	Zusammen	625	1 021	K. Mainz	1 638	1 541	L. Rottweil	488	658	L. Rottweil	65	42
K. Ludwigsh./Rh.	81	76	Wanderungen insgesamt	6 032	5 963	K. Worms	60	48	L. Schwarzw.-Baar	240	573	L. Schwarzw.-Baar	82	84
K. Mainz	47	61				L. Alzey-Worms	454	446	L. Freudenstadt	340	318	L. Tuttingen	54	33
L. Donnersbergkr.	49	67				L. Landau-Bergz.	42	54	K. Freiburg/Brag.	294	228	L. Konstanz	88	68
L. Kaiserslautern	248	269				K. Koblenz	34	64	L. Breisg.-Hochw.	162	154	L. Reutlingen	182	254
L. Landau-Bergz.	88	65				L. Bad Kreuznach	424	494	L. Emmendingen	81	62	L. Tübingen	506	644
L. Bad Kreuznach	81	100				L. Birkenfeld	52	45	L. Ortenaukreis	218	204	L. Zollernalbkrs.	100	102
L. Birkenfeld	92	89				L. Mayen-Koblenz	41	52	L. Rottweil	243	208	K. Ulm	33	53
Übrige Kreise	330	439				L. Rhein-Hunsrück	140	146	L. Schwarzw.-Baar	203	160	L. Alb-Donau-Krs.	44	59
Zusammen	1 161	1 353				Übrige Kreise	487	459	L. Tuttlingen	189	139	L. Biberach	40	55
in andere Bundesländer			in andere Bundesländer			in andere Bundesländer			L. Konstanz	313	304	L. Bodenseekreis	62	71
L. Groß-Gerau	20	84	K. Darmstadt	17	55	K. Bonn	61	94	L. Lörrach	89	90	L. Ravensburg	69	89
K. Saarbrücken	74	101	K. Frankfurt/Main	70	96	K. Köln	122	192	L. Waldshut	140	83	L. Sigmaringen	66	38
L. Neunkirchen	79	58	K. Wiesbaden	237	307	K. Bochum	56	40	L. Tuttlingen	509	533	Übrige Kreise	255	249
L. Saar-Pfalz-Kr.	298	193	L. Groß-Gerau	185	260	K. Dortmund	54	49	L. Zollernalbkrs.	727	807	Zusammen	9 323	7 755
L. St. Wendel	37	65	L. Main-Taunus-K.	72	96	K. Darmstadt	49	53	K. Ulm	242	209	in andere Bundesländer		
Übrige Kreise	538	685	L. Rheingaukreis	98	65	K. Frankfurt/Main	178	245	L. Alb-Donau-Krs.	341	296	K. Hamburg	75	64
Zusammen	1 046	1 186	L. Untertaunuskrs.	37	50	K. Wiesbaden	52	77	L. Biberach	229	208	K. Frankfurt/Main	51	52
Wanderungen über die Grenzen des Bundesgebietes			Zusammen	2 253	2 490	L. Neuss	53	38	L. Bodenseekreis	265	270	L. Dieburg	10	80
Zusammen	122	139	Wanderungen über die Grenzen des Bundesgebietes	720	1 125	K. Bonn	61	94	L. Ravensburg	483	382	L. Main-Taunus-Krs.	35	52
Wanderungen insgesamt	2 329	2 678	Zusammen	6 345	6 964	K. Köln	122	192	L. Offenbach	179	170	L. Offenbach	23	93
Insgesamt	2 329	2 678	Wanderungen insgesamt	6 345	6 964	K. Bochum	56	40	K. Mainz	-	-	K. Mainz	39	54
Landkreis Landau-Bad Bergzabern im gleichen Land			Landkreis Pirmasens im gleichen Land			Landkreis Esslingen im gleichen Land			K. München	72	120	K. Berlin (West)	201	156
K. Kaiserslautern	161	116	K. Kaiserslautern	128	145	K. Stuttgart	4 992	3 470	K. Berlin (West)	2 135	2 255	Übrige Kreise	2 135	2 255
K. Landau/Pfalz	760	766	K. Landau/Pfalz	62	114	L. Böblingen	687	834	Zusammen	2 641	2 926	Wanderungen über die Grenzen des Bundesgebietes		
K. Ludwigsh./Rh.	183	179	K. Ludwigsh./Rh.	72	80	L. Göppingen	912	1 031	Wanderungen über die Grenzen des Bundesgebietes	4 508	7 690	Zusammen		
K. Mainz	63	73	K. Mainz	38	56	L. Ludwigsburg	604	622	Wanderungen insgesamt			Insgesamt		
K. Neustadt/Wein.	323	244	K. Pirmasens	627	669	L. Ludwigsburg	604	622	Insgesamt			16 472		
K. Pirmasens	98	66	K. Speyer	41	59	L. Main-Kinzig-K.	69	44	Landkreis Esslingen			im gleichen Land		
K. Speyer	145	105	L. Bad Dürkheim	250	211	L. Main-Taunus-K.	42	60	K. Stuttgart	4 992	3 470	K. Stuttgart		
L. Bad Dürkheim	250	211	L. Donnersbergkr.	92	147	L. Offenbach	38	63	L. Böblingen	687	834	L. Böblingen		
L. Donnersbergkr.	92	147	L. Gernersheim	496	487	K. Kassel	57	38	L. Göppingen	912	1 031	L. Göppingen		
L. Gernersheim	496	487	L. Kaiserslautern	122	108	L. Marburg-Bied.	45	50	L. Ludwigsburg	604	622	L. Ludwigsburg		
L. Kaiserslautern	122	108	L. Kusel	88	88	K. Ludwigsb.-Rh.	51	52	L. Reins-Hurr-Krs.	756	864	K. Reins-Hurr-Krs.		
L. Kusel	88	88	L. Ludwigshafen	125	94	K. Mainz	58	77	K. Heilbronn	88	95	K. Heilbronn		
L. Ludwigshafen	125	94	L. Pirmasens	250	194	K. München	386	573	L. Heilbronn	153	178	L. Heilbronn		
L. Pirmasens	250	194	L. Bad Kreuznach	58	53	L. Fürstentfeldbr.	49	56	L. Hohenlohekreis	74	71	L. Hohenlohekreis		
L. Bad Kreuznach	58	53	L. Mayen-Koblenz	80	69	L. München	64	86	L. Main-Tauber-K.	73	52	L. Main-Tauber-K.		
L. Mayen-Koblenz	80	69	L. Westerwaldkr.	61	50	L. Starnberg	29	51	L. Schwab. Hall	192	170	L. Schwab. Hall		
L. Westerwaldkr.	61	50	L. Bernk.-Wittl.	52	42	K. Nürnberg	146	133	L. Heidenheim	148	94	L. Heidenheim		
L. Bernk.-Wittl.	52	42	L. Kaiserslautern	151	147	K. Würzburg	105	129	L. Ostalbkreis	318	231	K. Karlsruhe		
L. Trier-Saarburg	45	45	L. Landau-Bergz.	194	250	K. Ansbach	68	129	K. Karlsruhe	89	84	L. Karlsruhe		
Übrige Kreise	613	474	L. Ludwigshafen	28	50	K. Würzburg	105	129	L. Mannheim	124	78	K. Mannheim		
Zusammen	4 048	3 617	Übrige Kreise	273	329	K. Augsburg	89	88	L. Heidelberg	62	59	L. Heidelberg		
in andere Bundesländer			Zusammen	1 907	2 179	L. Dillingen/Don.	51	28	K. Neckar	41	73	K. Neckar		
K. Karlsruhe	119	92	in andere Bundesländer			L. Donau-Ries	54	47	L. Rhein-Neckar	91	93	L. Rhein-Neckar		
L. Karlsruhe	55	49	K. Zweibrücken	61	85	L. Günzburg	55	47	K. Pforzheim	53	71	K. Pforzheim		
K. Mannheim	75	52	L. Saar-Pfalz-Kr.	90	121	L. Lindau (Bod.)	53	47	L. Calw	185	187	L. Calw		
Übrige Kreise	906	1 076	Übrige Kreise	820	1 002	L. Neu-Ulm	141	175	L. Enzkreis	78	178	L. Enzkreis		
Zusammen	1 155	1 269	Zusammen	971	1 208	L. Oberallgäu	87	98	L. Freudenstadt	111	126	L. Freudenstadt		
Wanderungen über die Grenzen des Bundesgebietes			Wanderungen über die Grenzen des Bundesgebietes			L. Ostallgäu	40	51	K. Freiburg/Brag.	89	91	K. Freiburg/Brag.		
Zusammen	314	397	Zusammen	209	282	L. Ostallgäu	38	53	L. Breisg.-Hochw.	56	65	L. Breisg.-Hochw.		
Wanderungen insgesamt	5 517	5 283	Wanderungen insgesamt	3 087	3 669	K. Saarbrücken	88	86	L. Ortenaukreis	115	112	L. Ortenaukreis		
Insgesamt	5 517	5 283	Insgesamt	3 087	3 669	L. Saar-Pfalz-Kr.	46	52	L. Rottweil	91	82	L. Rottweil		
Landkreis Ludwigsb. im gleichen Land			Baden-Württemberg			Landkreis Balingen im gleichen Land			L. Tuttlingen	112	118	L. Tuttlingen		
K. Frankenth./Pf.	359	354	Stadtkreis Stuttgart			K. Stuttgart			L. Konstanz	112	118	L. Konstanz		
K. Landau/Pfalz	85	44	im gleichen Land			L. Stuttgart			L. Waldshut	34	61	L. Waldshut		
K. Ludwigsh./Rh.	1 466	1 073	L. Böblingen	1 582	2 627	L. Esslingen			L. Reutlingen	753	894	L. Reutlingen		
K. Mainz	53	172	L. Esslingen	3 470	4 992	L. Göppingen			L. Tübingen	421	458	L. Tübingen		
K. Neustadt/Wein.	105	92	L. Göppingen	623	604	L. Ludwigsburg			L. Zollernalbkrs.	160	150	L. Zollernalbkrs.		
K. Speyer	442	556	L. Ludwigsburg	3 741	5 206	L. Reins-Hurr-Krs.			K. Ulm	96	112	K. Ulm		
K. Worms	105	88	L. Reins-Hurr-Krs.	2 670	3 458	K. Heilbronn			L. Alb-Donau-Kr.	172	232	L. Alb-Donau-Kr.		
L. Bad Dürkheim	416	414	K. Heilbronn	298	205	L. Heilbronn			L. Biberach	120	119	L. Biberach		
L. Gernersheim	167	75	L. Heilbronn	476	466	L. Schwab. Hall			L. Bodenseekreis	93	107	L. Bodenseekreis		
L. Kaiserslautern	56	52	L. Hohenlohekreis	249	193	L. Heidenheim			L. Ravensburg	194	219	L. Ravensburg		
L. Landau-Bergz.	94	125	L. Main-Tauber-K.	258	180	L. Ostalbkreis			L. Sigmaringen	122	90	L. Sigmaringen		
L. Pirmasens	50	28	L. Schwab. Hall	621	557	K. Karlsruhe			Übrige Kreise	174	149	Übrige Kreise		
Übrige Kreise	325	320	L. Heidenheim	347	285	K. Karlsruhe			Zusammen	12 802	11 894	Zusammen		
Zusammen	3 723	3 393	K. Ostalbkreis	829	717	K. Mannheim			in andere Bundesländer			in andere Bundesländer		
in andere Bundesländer			K. Baden-Baden	50	38	L. Rhein-Neckar			K. Hamburg	68	65	K. Hamburg		
L. Bergstraße	60	47	K. Karlsruhe	262	242	L. Pforzheim			L. Hannover	49	51	L. Hannover		
K. Karlsruhe	16	50	L. Karlsruhe	204	195	L. Calw			K. Köln	63	59	K. Köln		
K. Heidelberg	42	74	L. Rastatt	123	67	L. Esslingen			L. Frankfurt/Main	82	71	L. Frankfurt/Main		
K. Mannheim	516	262	K. Mannheim	170	173	L. Freudenstadt			K. München	131	221	K. München		
L. Rhein-Neckar	101	151	K. Neckar-Odenw.	176	121	K. Freiburg/Brag.			L. Würzburg	71	52	L. Würzburg		
Übrige Kreise	949	965	L. Rhein-Neckar	214	245	L. Breisg.-Hochw.			L. Günzburg	51	35	L. Günzburg		
Zusammen	1 684	1 549	K. Pforzheim	145	162	L. Ortenaukreis			L. Neu-Ulm	82	75	L. Neu-Ulm		

31 Die hauptsächlichen Wanderungen zwischen den Kreisen des Bundesgebietes 1975

Kreisfreie Stadt bzw. Landkreis	Zu- züge aus	Fort- züge nach	Kreisfreie Stadt bzw. Landkreis	Zu- züge aus	Fort- züge nach	Kreisfreie Stadt bzw. Landkreis	Zu- züge aus	Fort- züge nach	Kreisfreie Stadt bzw. Landkreis	Zu- züge aus	Fort- züge nach
Ubrige Gebiete	nebenstehenden Kreisen		Ubrige Gebiete	nebenstehenden Kreisen		Ubrige Gebiete	nebenstehenden Kreisen		Ubrige Gebiete	nebenstehenden Kreisen	
Landkreis Göppingen			Landkreis Rems-Murr-Kreis			Landkreis Heilbronn			Landkreis Schwäbisch Hall		
im gleichen Land			im gleichen Land			im gleichen Land			im gleichen Land		
K. Stuttgart	604	623	K. Stuttgart	3 458	2 670	K. Stuttgart	466	476	K. Stuttgart	557	621
L. Böblingen	145	192	L. Böblingen	293	347	L. Böblingen	114	120	L. Böblingen	103	79
L. Esslingen	1 031	912	L. Esslingen	864	756	L. Esslingen	178	153	L. Esslingen	170	192
L. Ludwigsburg	257	245	L. Göppingen	337	354	L. Göppingen	100	89	L. Göppingen	101	89
L. Rems-Murr-Krs.	354	337	L. Ludwigsburg	1 106	1 143	L. Ludwigsburg	873	637	L. Ludwigsburg	234	237
L. Heilbronn	89	100	L. Heilbronn	82	57	L. Heilbronn	213	145	L. Rems-Murr-Krs.	357	411
L. Hohenlohekreis	51	39	L. Heilbronn	195	215	L. Heilbronn	2 468	1 869	L. Heilbronn	76	91
L. Main-Tauber-K.	87	56	L. Hohenlohekreis	144	77	L. Hohenlohekreis	331	297	L. Heilbronn	161	186
L. Schwäb. Hall	89	101	L. Main-Tauber-K.	70	39	L. Main-Tauber-K.	106	93	L. Hohenlohekreis	340	348
L. Heidenheim	150	186	L. Schwäb. Hall	411	357	L. Schwäb. Hall	186	161	L. Main-Tauber-K.	162	131
L. Ostalbkreis	344	368	L. Heidenheim	102	83	L. Ostalbkreis	55	70	L. Heidenheim	69	48
K. Karlsruhe	65	68	L. Ostalbkreis	667	647	L. Ostalbkreis	70	75	L. Ostalbkreis	436	395
L. Karlsruhe	88	95	K. Karlsruhe	76	44	L. Neckar-Odenw.	329	307	L. Rhein-Neckar	35	72
K. Heidelberg	77	64	K. Heidelberg	52	63	L. Rhein-Neckar	364	348	L. Reutlingen	53	84
K. Mannheim	57	58	K. Mannheim	41	53	L. Calw	55	89	L. Tübingen	67	113
L. Neckar-Odenw.	51	35	L. Rhein-Neckar	104	90	L. Enzkreis	60	75	L. Alb-Donau-Krs.	24	75
L. Rhein-Neckar	142	116	K. Pforzheim	55	45	L. Tübingen	82	74	Ubrige Kreise	566	625
L. Calw	57	58	L. Calw	166	192	L. Calw	28	94			
L. Freudenstadt	162	136	L. Enzkreis	70	108	L. Enzkreis	28	94			
L. Ortenaukreis	42	51	L. Freudenstadt	61	92	L. Tübingen	82	74			
L. Konstanz	40	55	K. Freiburg/Breg.	75	76	L. Reutlingen	55	53			
L. Reutlingen	226	260	L. Breisg.-Hachw.	54	59	L. Reutlingen	329	307			
L. Tübingen	160	200	L. Ortenaukreis	58	40	L. Tübingen	364	348			
L. Zollernalbkrs.	93	65	L. Schwarzw.-Baar	73	58	L. Zollernalbkrs.	55	89			
K. Ulm	158	166	L. Konstanz	95	86	K. Ulm	213	145			
L. Alb-Donau-Krs.	305	384	L. Reutlingen	170	207	L. Alb-Donau-Krs.	70	90			
L. Biberach	201	104	L. Tübingen	195	211	L. Biberach	63	46			
L. Bodenseekreis	94	92	L. Zollernalbkrs.	73	62	L. Bodenseekreis	67	78			
L. Ravensburg	140	141	K. Ulm	68	69	L. Ravensburg	144	168			
L. Sigmaringen	66	50	L. Alb-Donau-Krs.	71	90	L. Sigmaringen	52	43			
Ubrige Kreise	295	352	L. Ravensburg	144	168	Ubrige Kreise	278	207			
Zusammen	5 720	5 709	K. Heidelberg	52	63	Zusammen	9 955	8 993			
			K. Mannheim	41	53						
in andere Bundesländer			L. Rhein-Neckar	104	90	in andere Bundesländer			in andere Bundesländer		
K. München	54	100	K. Pforzheim	55	45	K. Stuttgart	193	249	K. München	39	61
L. Neu-Ulm	83	127	L. Calw	166	192	L. Esslingen	71	74	L. Ansbach	147	185
K. Berlin (West)	76	60	L. Enzkreis	70	108	L. Göppingen	39	51	K. Berlin (West)	60	54
Ubrige Kreise	1 220	1 311	L. Freudenstadt	61	92	L. Ludwigsburg	120	161	Ubrige Kreise	990	1 116
Zusammen	1 433	1 598	K. Freiburg/Breg.	75	76	L. Rems-Murr-Krs.	77	144	Zusammen	1 236	1 416
			L. Breisg.-Hachw.	54	59	L. Heilbronn	149	193			
Wanderungen über die Grenzen des Bundesgebietes			L. Ortenaukreis	58	40	L. Main-Tauber-K.	130	183	Wanderungen über die Grenzen des Bundesgebietes		
Zusammen	2 136	4 340	L. Schwarzw.-Baar	73	58	L. Schwäb. Hall	348	340	Zusammen	1 539	1 879
			L. Konstanz	95	86	L. Ostalbkreis	76	89			
Wanderungen insgesamt			L. Reutlingen	170	207	L. Neckar-Odenw.	50	49	Wanderungen insgesamt		
Insgesamt	9 289	11 647	L. Tübingen	195	211	L. Reutlingen	16	58	Insgesamt	6 286	7 092
			L. Zollernalbkrs.	73	62	Ubrige Kreise	427	477			
Landkreis Ludwigsburg			K. Ulm	68	69	Zusammen	1 993	2 399	Landkreis Heidenheim		
im gleichen Land			L. Alb-Donau-Krs.	71	90	im gleichen Land			im gleichen Land		
K. Stuttgart	5 206	3 741	L. Biberach	63	46	K. Stuttgart	180	258	K. Stuttgart	285	347
L. Böblingen	791	1 051	L. Bodenseekreis	67	78	L. Esslingen	52	73	L. Böblingen	43	66
L. Esslingen	622	604	L. Ravensburg	144	168	L. Göppingen	56	87	L. Esslingen	94	148
L. Göppingen	285	257	L. Sigmaringen	52	43	L. Ludwigsburg	95	159	L. Göppingen	186	150
L. Rems-Murr-Krs.	1 143	1 106	Ubrige Kreise	278	207	L. Rems-Murr-Krs.	39	70	L. Ludwigsburg	60	81
K. Heilbronn	295	246	Zusammen	2 686	2 872	L. Heilbronn	47	81	L. Rems-Murr-Krs.	83	102
K. Heilbronn	637	873				L. Heilbronn	93	106	L. Schwäb. Hall	48	69
L. Hohenlohekreis	161	120				L. Hohenlohekreis	183	130	L. Ostalbkreis	506	385
L. Main-Tauber-K.	159	95				L. Schwäb. Hall	131	162	L. Reutlingen	65	66
L. Schwäb. Hall	237	234				L. Neckar-Odenw.	64	98	L. Tübingen	69	80
L. Heidenheim	81	60				L. Heilbronn	57	114	K. Ulm	95	155
L. Ostalbkreis	234	224				L. Hohenlohekreis	183	130	L. Alb-Donau-Krs.	124	149
K. Karlsruhe	110	124				L. Schwäb. Hall	131	162	L. Biberach	38	80
L. Karlsruhe	188	171				L. Ostalbkreis	64	98	L. Ravensburg	41	55
L. Rastatt	50	57				K. Karlsruhe	57	114	Ubrige Kreise	411	447
K. Heidelberg	72	74				L. Karlsruhe	52	52	Zusammen	2 148	2 380
K. Mannheim	89	119				K. Heidelberg	40	67			
L. Neckar-Odenw.	131	100				K. Mannheim	104	98	Wanderungen über die Grenzen des Bundesgebietes		
L. Rhein-Neckar	122	172				L. Neckar-Odenw.	275	278	Zusammen	1 431	2 215
K. Pforzheim	172	118				L. Rhein-Neckar	112	112			
L. Calw	276	307				Ubrige Kreise	397	544	Wanderungen insgesamt		
L. Enzkreis	406	450				Zusammen	1 977	2 489	Insgesamt	4 725	6 017
L. Freudenstadt	105	110							Landkreis Ostalbkreis		
K. Freiburg/Breg.	135	107				im gleichen Land			im gleichen Land		
L. Breisg.-Hachw.	64	103				K. Stuttgart	717	829	K. Stuttgart	717	829
L. Ortenaukreis	111	80				L. Böblingen	89	158	L. Böblingen	89	158
L. Rottweil	68	54									
L. Schwarzw.-Baar	79	79									
L. Tuttlingen	51	67									
L. Konstanz	81	119									
L. Reutlingen	212	214									
L. Tübingen	215	279									
L. Zollernalbkrs.	94	110									
K. Ulm	63	65									
L. Alb-Donau-Krs.	100	113									
L. Biberach	75	72									
L. Bodenseekreis	52	83									
L. Ravensburg	128	153									
L. Sigmaringen	81	59									
Ubrige Kreise	137	111									
Zusammen	13 278	12 283									
in andere Bundesländer			in andere Bundesländer			in andere Bundesländer			in andere Bundesländer		
K. Hamburg	78	70	K. Berlin (West)	52	56	K. Hamburg	78	70	K. Berlin (West)	52	56
K. Bremen	38	50	Ubrige Kreise	1 014	1 186	K. Bremen	38	50	Ubrige Kreise	1 014	1 186
K. Köln	74	73	Zusammen	1 066	1 242	K. Köln	74	73	Zusammen	1 066	1 242
K. Frankfurt/Main	62	86				K. Frankfurt/Main	62	86			
K. München	106	182				K. München	106	182			
K. Nürnberg	50	63				K. Nürnberg	50	63			
Wanderungen über die Grenzen des Bundesgebietes			Wanderungen über die Grenzen des Bundesgebietes			Wanderungen über die Grenzen des Bundesgebietes			Wanderungen über die Grenzen des Bundesgebietes		
Zusammen	1 141	2 849	Zusammen	1 141	2 849	Zusammen	1 141	2 849	Zusammen	1 141	2 849

Kreisfreie Stadt bzw. Landkreis	Zu- züge aus	Fort- züge nach	Kreisfreie Stadt bzw. Landkreis	Zu- züge aus	Fort- züge nach	Kreisfreie Stadt bzw. Landkreis	Zu- züge aus	Fort- züge nach	Kreisfreie Stadt bzw. Landkreis	Zu- züge aus	Fort- züge nach
Übrige Gebiete	nebenstehenden Kreisen	nebenstehenden Kreisen	Übrige Gebiete	nebenstehenden Kreisen	nebenstehenden Kreisen	Übrige Gebiete	nebenstehenden Kreisen	nebenstehenden Kreisen	Übrige Gebiete	nebenstehenden Kreisen	nebenstehenden Kreisen
L. Esslingen	231	318	L. Bodenseekreis	59	47	L. Ludwigsburg	57	50	L. Rems-Murr-Krs.	53	41
L. Göppingen	368	344	L. Ravensburg	53	37	K. Freiburg/Brsgr.	188	183	K. Heilbronn	49	55
L. Ludwigsburg	224	234	L. Sigmaringen	56	40	L. Breisg.-Hschw.	99	107	L. Heilbronn	89	98
L. Rems-Murr-Krs.	647	667	Übrige Kreise	348	295	L. Emmendingen	56	56	L. Main-Tauber-K.	98	104
L. Heilbronn	88	55	Zusammen	8 289	8 525	L. Ortenaukreis	632	778	K. Freiburg/Brsgr.	105	120
L. Hohenlohekreis	89	76				L. Schwarzw.-Baar	61	50	L. Breisg.-Hschw.	57	67
L. Main-Tauber-K.	98	64	in andere Bundesländer			L. Konstanz	70	53	L. Ortenaukreis	124	127
L. Schwab. Hall	395	436	K. Hamburg	72	85	L. Lörrach	68	55	L. Schwarzw.-Baar	53	25
L. Heidenheim	385	506	K. Köln	62	80	L. Waldshut	58	25	L. Konstanz	77	79
L. Rhein-Neckar	50	57	K. Frankfurt/Main	99	99	L. Ravensburg	14	50	L. Lörrach	61	45
K. Pforzheim	29	62	L. Bergstraße	43	72	Übrige Kreise	423	471	Übrige Kreise	532	561
L. Calw	57	81	K. Kaiserslautern	42	51	Zusammen	4 201	4 430	Zusammen	5 141	6 853
K. Freiburg/Brsgr.	51	68	L. Landau/Pfalz	71	52	in andere Bundesländer			in andere Bundesländer		
L. Konstanz	56	48	L. Ludwigsh./Rh.	61	59	L. Gernersheim	77	77	K. Hamburg	88	87
L. Reutlingen	94	100	K. Mainz	65	62	K. München	46	63	K. Bremen	40	60
L. Tübingen	109	189	L. Bad Dürkheim	56	20	K. Berlin (West)	81	58	K. Düsseldorf	42	57
K. Ulm	108	186	L. Gernersheim	537	703	Übrige Kreise	1 498	1 388	K. Duisburg	35	51
L. Alb-Donau-Krs.	127	154	L. Landau-Bergz.	92	120	Zusammen	1 702	1 586	L. Neuss	19	72
L. Biberach	57	88	L. Ludwigsh./Rh.	50	18	Wanderungen über die Grenzen des Bundesgebietes			K. Köln	109	100
L. Bodenseekreis	48	78	K. München	103	184	Zusammen	1 665	2 485	K. Darmstadt	49	52
L. Ravensburg	116	155	K. Würzburg	59	33	Wanderungen insgesamt			K. Frankfurt/Main	112	121
L. Sigmaringen	43	60	K. Saarbrücken	66	56	Insgesamt	7 568	8 501	L. Groß-Gerau	87	89
Übrige Kreise	493	553	K. Berlin (West)	128	146	Stadtkreis Heidelberg			L. Bergstraße	867	1 374
Zusammen	4 769	5 566	Übrige Kreise	2 728	2 640	in gleichen Land			K. Koblenz	53	40
in andere Bundesländer			Zusammen	4 384	4 480	K. Karlsruhe	245	232	L. Birkenfeld	52	39
K. München	78	157	Wanderungen über die Grenzen des Bundesgebietes			L. Karlsruhe	251	207	K. Frankenth./Pf.	120	112
L. Ansbach	91	83	Zusammen	2 215	3 773	L. Rastatt	83	49	K. Kaiserslautern	99	73
L. Donau-Ries	168	179	Wanderungen insgesamt			K. Mannheim	523	359	K. Landau/Pfalz	50	25
L. Neu-Ulm	44	55	Insgesamt	14 888	16 778	L. Neckar-Odenw.	225	177	K. Ludwigsh./Rh.	1 178	1 055
K. Berlin (West)	79	90	Landkreis Karlsruhe			L. Rhein-Neckar	2 711	3 688	K. Mainz	57	50
Übrige Kreise	1 394	1 789	in gleichen Land			K. Pforzheim	60	63	K. Neustadt/Wein.	62	70
Zusammen	1 854	2 353	K. Baden-Baden	59	76	K. Stuttgart	173	170	K. Speyer	63	80
Wanderungen über die Grenzen des Bundesgebietes			K. Karlsruhe	3 798	2 764	L. Esslingen	59	62	K. Worms	89	83
Zusammen	2 262	3 583	L. Rastatt	444	575	K. Göppingen	64	77	L. Bad Dürkheim	179	233
Wanderungen insgesamt			K. Heidelberg	207	251	L. Ludwigsburg	74	72	L. Donnersbergkr.	49	71
Insgesamt	8 885	11 502	L. Neckar-Odenw.	119	146	L. Rems-Murr-Krs.	63	52	L. Gernersheim	73	65
Stadtkreis Baden-Baden			L. Rhein-Neckar	742	675	K. Heilbronn	86	83	L. Kaiserslautern	42	50
in gleichen Land			K. Pforzheim	177	246	L. Heilbronn	122	113	L. Landau-Bergz.	52	75
K. Karlsruhe	108	120	L. Calw	190	205	L. Main-Tauber-K.	67	40	L. Ludwigsburg	262	516
L. Karlsruhe	76	59	L. Enzkreis	414	480	K. Freiburg/Brsgr.	162	98	K. München	103	146
L. Rastatt	766	783	L. Freudenstadt	47	66	L. Breisg.-Hschw.	77	47	K. Nürnberg	62	63
K. Mannheim	52	26	K. Stuttgart	195	204	L. Ortenaukreis	119	75	K. Saarbrücken	74	90
K. Stuttgart	38	50	L. Böblingen	98	100	L. Schwarzw.-Baar	61	47	L. Neunkirchen	74	30
K. Freiburg/Brsgr.	107	90	L. Esslingen	78	124	L. Konstanz	66	48	K. Berlin (West)	64	194
L. Breisg.-Hschw.	45	58	L. Göppingen	95	88	L. Lörrach	55	34	Übrige Kreise	2 612	2 683
L. Ortenaukreis	152	220	L. Ludwigsburg	171	188	L. Tübingen	80	37	Zusammen	6 998	7 905
Übrige Kreise	520	472	L. Rems-Murr-Krs.	61	65	L. Ravensburg	43	53	Wanderungen über die Grenzen des Bundesgebietes		
Zusammen	1 864	1 878	K. Heilbronn	64	45	Übrige Kreise	583	481	Zusammen	4 351	6 630
in andere Bundesländer			L. Heilbronn	241	194	Zusammen	6 052	6 334	Wanderungen insgesamt		
K. München	27	54	L. Main-Tauber-K.	52	52	in andere Bundesländer			Insgesamt	16 490	21 388
K. Berlin (West)	72	38	K. Freiburg/Brsgr.	179	144	K. Hamburg	117	96	Landkreis Neckar-Odenwald-Kreis		
Übrige Kreise	810	765	L. Breisg.-Hschw.	102	78	K. Hannover	56	44	in gleichen Land		
Zusammen	909	857	L. Emmendingen	55	65	K. Düsseldorf	62	40	K. Karlsruhe	120	155
Wanderungen über die Grenzen des Bundesgebietes			L. Ortenaukreis	263	311	K. Bonn	56	58	L. Karlsruhe	146	119
Zusammen	625	699	L. Schwarzw.-Baar	47	56	K. Köln	57	48	K. Heidelberg	177	225
Wanderungen insgesamt			L. Konstanz	90	70	K. Darmstadt	69	86	K. Mannheim	235	216
Insgesamt	3 398	3 434	L. Reutlingen	112	75	K. Frankfurt/Main	133	117	L. Rhein-Neckar	497	494
Stadtkreis Karlsruhe			Übrige Kreise	377	373	L. Bergstraße	178	152	K. Stuttgart	121	176
in gleichen Land			Zusammen	8 802	8 014	L. Ludwigsh./Rh.	149	98	L. Göppingen	35	51
K. Baden-Baden	120	108	in andere Bundesländer			K. Mainz	51	47	L. Ludwigsburg	100	131
L. Karlsruhe	2 764	3 798	K. Hamburg	52	73	K. Speyer	52	22	L. Heilbronn	48	106
L. Rastatt	713	593	K. Köln	43	65	L. Bad Dürkheim	56	32	L. Hohenlohekreis	307	329
K. Heidelberg	232	245	K. Frankfurt/Main	74	50	L. Ludwigsburg	74	42	L. Main-Tauber-K.	49	50
K. Mannheim	214	205	L. Gernersheim	184	198	K. München	152	197	K. Freiburg/Brsgr.	54	53
L. Neckar-Odenw.	155	120	L. Landau-Bergz.	49	54	K. Saarbrücken	138	80	L. Ortenaukreis	77	70
L. Rhein-Neckar	384	314	K. München	103	114	K. Berlin (West)	200	191	Übrige Kreise	536	591
K. Pforzheim	192	177	K. Saarbrücken	60	46	Übrige Kreise	3 002	2 420	Zusammen	2 780	3 041
L. Calw	204	157	K. Berlin (West)	129	96	in andere Bundesländer			in andere Bundesländer		
L. Enzkreis	194	189	Übrige Kreise	2 171	2 430	K. Baden-Baden	26	52	L. Bergstraße	48	62
L. Freudenstadt	84	70	Zusammen	2 865	3 126	K. Karlsruhe	205	214	K. Würzburg	25	54
K. Stuttgart	242	262	Wanderungen über die Grenzen des Bundesgebietes			L. Karlsruhe	247	281	L. Miltenberg	105	90
L. Böblingen	87	103	Zusammen	2 541	4 979	L. Rastatt	80	74	K. Berlin (West)	58	57
L. Esslingen	68	89	Wanderungen insgesamt			K. Heidelberg	359	523	Übrige Kreise	1 131	1 196
L. Göppingen	84	89	Insgesamt	14 208	16 119	L. Neckar-Odenw.	216	235	Zusammen	1 367	1 459
L. Ludwigsburg	124	110	Landkreis Rastatt			L. Rhein-Neckar	2 148	3 587	Wanderungen über die Grenzen des Bundesgebietes		
L. Rems-Murr-Krs.	122	76	in gleichen Land			K. Pforzheim	54	49	Zusammen	677	1 276
L. Heilbronn	114	57	K. Baden-Baden	783	766	L. Calw	52	56	Wanderungen insgesamt		
L. Main-Tauber-K.	303	239	K. Karlsruhe	593	713	K. Stuttgart	174	203	Insgesamt	4 824	5 776
K. Freiburg/Brsgr.	131	130	L. Karlsruhe	575	444	L. Böblingen	32	70	Landkreis Rhein-Neckar-Kreis		
L. Breisg.-Hschw.	87	65	K. Heidelberg	49	83	L. Esslingen	73	41	in gleichen Land		
L. Emmendingen	439	360	K. Mannheim	74	80	L. Göppingen	58	57	K. Karlsruhe	314	384
L. Ortenaukreis	129	91	L. Rhein-Neckar	115	88	L. Ludwigsburg	119	89	L. Karlsruhe	675	742
L. Schwarzw.-Baar	172	149	K. Pforzheim	37	65				L. Rastatt	88	115
L. Konstanz	159	94	L. Calw	69	77				K. Heidelberg	3 688	2 711
L. Lörrach	101	56	L. Enzkreis	59	45				K. Mannheim	3 587	2 148
L. Waldshut	57	43	L. Freudenstadt	54	68				L. Neckar-Odenw.	494	497
L. Reutlingen	54	71	K. Stuttgart	67	123				K. Pforzheim	64	85

Kreisfreie Stadt bzw. Landkreis	Zu- züge aus	Fort- züge nach	Kreisfreie Stadt bzw. Landkreis	Zu- züge aus	Fort- züge nach	Kreisfreie Stadt bzw. Landkreis	Zu- züge aus	Fort- züge nach	Kreisfreie Stadt bzw. Landkreis	Zu- züge aus	Fort- züge nach	
Übrige Gebiete	nebenstehenden Kreisen		Übrige Gebiete	nebenstehenden Kreisen		Übrige Gebiete	nebenstehenden Kreisen		Übrige Gebiete	nebenstehenden Kreisen		
L. Calw	46	92	Wanderungen insgesamt			L. Rottweil	369	282	K. Stuttgart	154	162	
L. Enzkreis	59	87	Insgesamt 7 286 7 359			L. Schwarzw.-Baar	83	72	L. Bötlingen	51	58	
L. Freudenstadt	31	58	Landkreis Calw			L. Tuttlingen	28	54	L. Esslingen	65	56	
K. Stuttgart	245	214	im gleichen Land			L. Konstanz	51	58	L. Ludwigsburg	103	64	
L. Bötlingen	60	75	K. Karlsruhe			L. Reutlingen	111	94	L. Rems-Murr-Krs.	59	54	
L. Esslingen	93	91	L. Karlsruhe			L. Tübingen	231	272	K. Baden-Baden	58	45	
L. Göppingen	116	142	L. Karlsruhe			L. Zollernalbkrs.	115	59	K. Karlsruhe	130	131	
L. Ludwigsburg	172	122	L. Karlsruhe			Übrige Kreise	571	523	L. Karlsruhe	78	102	
L. Rems-Murr-Krs.	90	104	L. Karlsruhe			Zusammen	3 368	3 444	L. Rastatt	107	99	
K. Heilbronn	348	364	L. Karlsruhe			in andere Bundesländer			K. Heidelberg	47	77	
L. Main-Tauber-K.	112	112	L. Karlsruhe			K. München	31	53	L. Calw	47	54	
L. Ostalbkreis	57	50	L. Karlsruhe			K. Berlin (West)	72	42	L. Reutlingen	56	38	
K. Freiburg/Brsig.	100	100	L. Karlsruhe			Übrige Kreise	1 276	1 097	L. Tübingen	51	43	
L. Breisg.-Hschw.	87	85	L. Karlsruhe			Zusammen	1 379	1 192	L. Bodenseekreis	72	83	
L. Emmendingen	66	55	L. Karlsruhe			Wanderungen über die Grenzen			L. Ravensburg	91	52	
L. Ortenaukreis	148	158	L. Karlsruhe			des Bundesgebietes			L. Sigmaringen	77	49	
L. Schwarzw.-Baar	70	72	L. Karlsruhe			Zusammen	738	1 097	Übrige Kreise	425	369	
L. Konstanz	96	90	L. Karlsruhe			Wanderungen insgesamt			in andere Bundesländer			
L. Lörrach	76	60	L. Karlsruhe			Insgesamt 5 485 5 733	K. Hamburg			103	79	
L. Reutlingen	65	41	L. Karlsruhe			Stadtkreis Freiburg im Breisgau			K. Düsseldorf	70	41	
L. Tübingen	55	70	L. Karlsruhe			im gleichen Land			K. Köln	50	56	
L. Bodenseekreis	47	51	L. Karlsruhe			L. Breisg.-Hschw.	2 649	4 276	K. Frankfurt/Main	49	61	
L. Ravensburg	60	35	L. Karlsruhe			L. Emmendingen	1 054	1 268	K. München	52	126	
Übrige Kreise	483	397	L. Karlsruhe			L. Ortenaukreis	835	872	K. Saarbrücken	77	44	
Zusammen	11 692	9 407	L. Karlsruhe			L. Rottweil	131	149	K. Berlin (West)	203	139	
in andere Bundesländer			L. Karlsruhe			L. Schwarzw.-Baar	352	441	Übrige Kreise	2 437	2 198	
K. Hamburg	118	104	L. Karlsruhe			L. Tuttlingen	143	144	Zusammen	3 035	2 744	
K. Hannover	55	32	L. Karlsruhe			L. Konstanz	382	418	Wanderungen über die Grenzen			
K. Bremen	45	62	L. Karlsruhe			L. Lörrach	498	520	des Bundesgebietes			
K. Düsseldorf	48	51	L. Karlsruhe			L. Waldshut	367	391	Zusammen	1 813	2 146	
K. Köln	76	69	L. Karlsruhe			K. Stuttgart	228	294	Wanderungen insgesamt			
L. Rhein-Sieg-Kr.	44	50	L. Karlsruhe			L. Bötlingen	68	59	Insgesamt 13 965 12 038			
K. Dortmund	52	44	L. Karlsruhe			L. Esslingen	91	89	Landkreis Emmendingen			
K. Darmstadt	56	62	L. Karlsruhe			L. Ludwigsburg	107	135	im gleichen Land			
K. Frankfurt/Main	136	146	L. Karlsruhe			L. Rems-Murr-Krs.	76	75	K. Freiburg/Brsig.	1 268	1 054	
K. Wiesbaden	37	68	L. Karlsruhe			L. Ostalbkreis	68	51	L. Breisg.-Hschw.	857	787	
L. Bergstraße	1 196	1 263	L. Karlsruhe			K. Baden-Baden	90	107	L. Ortenaukreis	479	438	
L. Darmstadt	47	68	L. Karlsruhe			K. Karlsruhe	239	303	L. Schwarzw.-Baar	155	121	
L. Groß-Gerau	46	88	L. Karlsruhe			L. Rastatt	144	179	L. Konstanz	93	96	
L. Main-Kinzig-K.	66	53	L. Karlsruhe			K. Heidelberg	98	162	L. Lörrach	195	169	
L. Main-Taunus-K.	43	91	L. Karlsruhe			K. Mannheim	120	105	L. Waldshut	97	95	
L. Odenwaldkreis	82	99	L. Karlsruhe			L. Neckar-Odenw.	53	54	K. Stuttgart	62	81	
L. Offenbach	68	69	L. Karlsruhe			L. Rhein-Neckar	100	100	K. Karlsruhe	65	87	
K. Frankenth./Pf.	57	40	L. Karlsruhe			K. Pforzheim	63	64	L. Karlsruhe	65	55	
K. Kaiserslautern	59	36	L. Karlsruhe			L. Calw	48	50	L. Rastatt	56	56	
K. Ludwigsh./Rh.	269	204	L. Karlsruhe			L. Freudenstadt	48	62	L. Rhein-Neckar	55	66	
K. Mainz	55	70	L. Karlsruhe			L. Reutlingen	50	75	L. Sigmaringen	36	53	
K. Speyer	110	115	L. Karlsruhe			L. Tübingen	87	75	Übrige Kreise	503	552	
L. Bad Dürkheim	73	73	L. Karlsruhe			L. Zollernalbkrs.	80	52	Zusammen	3 986	3 710	
L. Germersheim	64	68	L. Karlsruhe			K. Ulm	39	62	in andere Bundesländer			
L. Ludwigshafen	151	101	L. Karlsruhe			L. Biberach	60	49	K. Köln	36	51	
K. München	87	152	L. Karlsruhe			L. Bodenseekreis	154	148	K. München	41	50	
K. Nürnberg	50	50	L. Karlsruhe			L. Ravensburg	117	115	K. Berlin (West)	82	41	
K. Saarbrücken	81	56	L. Karlsruhe			L. Sigmaringen	132	135	Übrige Kreise	914	914	
K. Berlin (West)	253	172	L. Karlsruhe			Übrige Kreise	328	283	Zusammen	1 073	1 056	
Übrige Kreise	3 174	3 051	L. Karlsruhe			Zusammen	9 296	11 532	Wanderungen über die Grenzen			
Zusammen	6 698	6 607	L. Karlsruhe			in andere Bundesländer			des Bundesgebietes			
Wanderungen über die Grenzen			L. Karlsruhe			K. Hamburg	131	176	Zusammen	574	993	
des Bundesgebietes			L. Karlsruhe			K. Hannover	48	63	Wanderungen insgesamt			
Zusammen	3 129	6 511	L. Karlsruhe			K. Bremen	52	67	Insgesamt 5 633 5 759			
Wanderungen insgesamt			L. Karlsruhe			K. Düsseldorf	69	72	Landkreis Ortenaukreis			
Insgesamt	21 519	22 525	L. Karlsruhe			K. Essen	62	55	im gleichen Land			
Stadtkreis Pforzheim			L. Karlsruhe			K. Bonn	70	64	K. Freiburg/Brsig.	872	835	
im gleichen Land			L. Karlsruhe			K. Köln	76	126	L. Breisg.-Hschw.	424	482	
K. Karlsruhe	177	192	L. Karlsruhe			K. Münster/Westf.	53	64	L. Emmendingen	438	479	
L. Karlsruhe	246	177	L. Karlsruhe			K. Frankfurt/Main	73	109	L. Rottweil	166	135	
L. Rastatt	65	37	L. Karlsruhe			K. München	133	253	L. Schwarzw.-Baar	295	316	
K. Heidelberg	63	60	L. Karlsruhe			K. Nürnberg	95	20	L. Tuttlingen	81	87	
K. Mannheim	49	54	L. Karlsruhe			K. Berlin (West)	222	281	L. Konstanz	218	186	
L. Rhein-Neckar	85	64	L. Karlsruhe			Übrige Kreise	3 191	3 280	L. Lörrach	263	264	
L. Calw	294	312	L. Karlsruhe			Zusammen	4 328	4 667	L. Waldshut	186	146	
L. Enzkreis	1 651	1 731	L. Karlsruhe			Wanderungen über die Grenzen			K. Stuttgart	204	218	
L. Freudenstadt	72	28	L. Karlsruhe			des Bundesgebietes			L. Bötlingen	77	62	
K. Stuttgart	162	145	L. Karlsruhe			Zusammen	2 696	3 588	L. Esslingen	112	115	
L. Bötlingen	74	81	L. Karlsruhe			Wanderungen insgesamt			L. Göppingen	51	42	
L. Esslingen	71	53	L. Karlsruhe			Insgesamt 16 320 19 787	Landkreis Breisgau- Hochschwarzwald			L. Ludwigsburg	80	111
L. Ludwigsburg	118	172	L. Karlsruhe			im gleichen Land			L. Rems-Murr-Krs.	40	58	
L. Rems-Murr-Krs.	45	55	L. Karlsruhe			K. Freiburg/Brsig.	4 276	2 649	K. Baden-Baden	220	152	
L. Ostalbkreis	62	29	L. Karlsruhe			L. Emmendingen	787	857	K. Karlsruhe	360	439	
K. Freiburg/Brsig.	64	63	L. Karlsruhe			L. Ortenaukreis	482	424	L. Karlsruhe	311	263	
L. Ortenaukreis	55	67	L. Karlsruhe			L. Rottweil	76	50	L. Rastatt	778	632	
L. Konstanz	51	47	L. Karlsruhe			L. Schwarzw.-Baar	334	367	K. Heidelberg	75	119	
L. Tübingen	26	52	L. Karlsruhe			L. Tuttlingen	68	93	L. Mannheim	127	124	
Übrige Kreise	551	480	L. Karlsruhe			L. Konstanz	221	214	L. Neckar-Odenw.	70	77	
Zusammen	3 981	3 899	L. Karlsruhe			L. Lörrach	655	520	K. Pforzheim	67	55	
in andere Bundesländer			L. Karlsruhe			L. Waldshut	395	294	L. Calw	96	122	
K. Nürnberg	56	10	L. Karlsruhe			Wanderungen über die Grenzen			des Bundesgebietes			
K. Berlin (West)	58	63	L. Karlsruhe			des Bundesgebietes			Zusammen	2 058	2 401	
Übrige Kreise	1 133	986	L. Karlsruhe			Wanderungen insgesamt			in anderen Bundesländern			
Zusammen	1 247	1 059	L. Karlsruhe			Insgesamt 16 320 19 787			Landkreis Breisgau- Hochschwarzwald			
Wanderungen über die Grenzen			L. Karlsruhe			im gleichen Land			im gleichen Land			
des Bundesgebietes			L. Karlsruhe			in anderen Bundesländern			in anderen Bundesländern			
Zusammen	2 058	2 401	L. Karlsruhe			in anderen Bundesländern			in anderen Bundesländern			

Kreisfreie Stadt bzw. Landkreis	Zu- züge aus	Fort- züge nach	Kreisfreie Stadt bzw. Landkreis	Zu- züge aus	Fort- züge nach	Kreisfreie Stadt bzw. Landkreis	Zu- züge aus	Fort- züge nach	Kreisfreie Stadt bzw. Landkreis	Zu- züge aus	Fort- züge nach
Übrige Gebiete	nebenstehenden Kreisen		Übrige Gebiete	nebenstehenden Kreisen		Übrige Gebiete	nebenstehenden Kreisen		Übrige Gebiete	nebenstehenden Kreisen	
L. Enzkreis	44	75	in andere Bundesländer			L. Lindau (Bod.)	83	69	L. Biberach	179	170
L. Freudenstadt	226	167	K. Hamburg	52	64	L. Neu-Ulm	27	65	L. Bodenseekreis	79	75
L. Reutlingen	79	73	K. Frankfurt/Main	37	54	K. Berlin (West)	207	176	L. Ravensburg	177	226
L. Tübingen	54	57	K. München	53	87	Übrige Kreise	2 308	2 386	L. Sigmaringen	199	220
L. Zollernalbkrs.	59	59	K. Berlin (West)	94	114	Zusammen	3 023	3 230	K. Stuttgart	533	509
L. Bodenseekreis	54	76	Übrige Kreise	1 521	1 668	Wanderungen über die Grenzen des Bundesgebietes			L. Bötlingen	254	182
L. Sigmaringen	63	62	Zusammen	1 757	1 987	Zusammen	2 761	4 710	L. Esslingen	894	753
Übrige Kreise	301	336	Wanderungen über die Grenzen des Bundesgebietes			Wanderungen insgesamt			L. Göppingen	260	226
Zusammen	6 649	6 572	Zusammen	2 040	4 186	Insgesamt	11 675	13 668	L. Ludwigsburg	214	212
in andere Bundesländer			Wanderungen insgesamt			Landkreis Lörrach			L. Rems-Murr-Krs.	207	170
K. Hamburg	78	57	Insgesamt	8 347	10 745	im gleichen Land			L. Hohenlohekreis	58	16
K. Düsseldorf	77	29	Landkreis Tuttlingen			K. Freiburg/Breg.	520	498	L. Schwäb. Hall	84	53
K. Köln	59	57	im gleichen Land			L. Breisg.-Hschw.	520	655	L. Heidenheim	66	65
K. Frankfurt/Main	74	108	K. Freiburg/Breg.	144	143	L. Emmendingen	169	195	L. Ostalbkreis	100	94
L. Bergstraße	23	59	L. Breisg.-Hschw.	93	68	L. Ortenaukreis	264	263	K. Karlsruhe	43	57
K. München	96	130	L. Ortenaukreis	87	81	L. Schwarzw.-Baar	107	129	L. Karlsruhe	53	44
K. Berlin (West)	167	148	L. Rottweil	274	211	L. Tuttlingen	58	68	L. Rhein-Neckar	41	65
Übrige Kreise	2 219	2 002	L. Schwarzw.-Baar	343	343	L. Konstanz	170	200	L. Calw	178	247
Zusammen	2 793	2 590	L. Konstanz	271	338	L. Waldshut	570	682	L. Freudenstadt	94	111
Wanderungen über die Grenzen des Bundesgebietes			L. Lörrach	68	58	K. Stuttgart	90	89	K. Freiburg/Breg.	75	50
Zusammen	2 099	3 325	L. Waldshut	80	54	K. Karlsruhe	94	159	L. Breisg.-Hschw.	38	56
Wanderungen insgesamt			K. Stuttgart	139	189	L. Karlsruhe	75	112	L. Ortenaukreis	73	79
Insgesamt	11 541	12 487	L. Bötlingen	35	54	L. Rastatt	55	68	L. Rottweil	91	101
Landkreis Rottweil			L. Esslingen	92	69	K. Heidelberg	34	55	L. Schwarzw.-Baar	51	92
im gleichen Land			L. Ludwigsburg	67	51	L. Mannheim	45	61	L. Tuttlingen	99	61
K. Freiburg/Breg.	149	131	L. Freudenstadt	54	28	L. Rhein-Neckar	60	76	L. Konstanz	83	76
L. Breisg.-Hschw.	50	76	L. Reutlingen	61	99	L. Enzkreis	27	51	Übrige Kreise	424	361
L. Ortenaukreis	135	166	L. Tübingen	69	76	L. Bodenseekreis	44	56	Zusammen	6 475	6 152
L. Schwarzw.-Baar	351	454	L. Zollernalbkrs.	133	146	L. Ravensburg	47	65	in andere Bundesländer		
L. Tuttlingen	211	274	L. Alb-Donau-Krs.	32	50	L. Sigmaringen	43	52	K. München	55	105
L. Konstanz	88	168	L. Biberach	57	46	Übrige Kreise	480	531	K. Berlin (West)	73	80
K. Stuttgart	208	243	L. Bodenseekreis	81	91	Zusammen	3 537	4 089	Übrige Kreise	1 342	1 649
L. Bötlingen	42	65	L. Sigmaringen	71	112	in andere Bundesländer			Zusammen	1 470	1 834
L. Esslingen	82	91	Übrige Kreise	341	407	K. Hamburg	52	93	Wanderungen über die Grenzen des Bundesgebietes		
L. Ludwigsburg	54	68	in andere Bundesländer			K. Frankfurt/Main	43	74	Zusammen	2 230	4 312
L. Calw	60	106	Übrige Kreise	630	755	K. München	64	75	Wanderungen insgesamt		
L. Freudenstadt	282	369	Zusammen	630	755	K. Berlin (West)	144	134	Insgesamt	10 175	12 298
L. Reutlingen	101	91	Wanderungen über die Grenzen des Bundesgebietes			Übrige Kreise	1 600	1 531	Landkreis Tübingen		
L. Tübingen	135	165	Zusammen	741	1 542	Zusammen	1 903	1 887	im gleichen Land		
L. Zollernalbkrs.	220	248	Wanderungen insgesamt			Wanderungen über die Grenzen des Bundesgebietes			L. Reutlingen	1 084	1 171
L. Bodenseekreis	40	57	Insgesamt	4 091	5 152	Zusammen	1 976	3 476	L. Zollernalbkrs.	499	427
L. Ravensburg	60	59	Landkreis Konstanz			Wanderungen insgesamt			K. Ulm	98	78
L. Sigmaringen	82	72	im gleichen Land			Insgesamt	7 416	9 452	L. Alb-Donau-Krs.	161	134
Übrige Kreise	560	580	K. Freiburg/Breg.	418	382	Landkreis Waldshut			L. Biberach	170	100
Zusammen	2 910	3 483	L. Breisg.-Hschw.	214	221	im gleichen Land			L. Bodenseekreis	85	86
in andere Bundesländer			L. Emmendingen	96	93	K. Freiburg/Breg.	391	367	L. Ravensburg	198	188
K. Berlin (West)	84	54	L. Ortenaukreis	186	218	L. Breisg.-Hschw.	294	395	L. Sigmaringen	143	118
Übrige Kreise	601	719	L. Rottweil	168	88	L. Emmendingen	95	97	K. Stuttgart	807	727
Zusammen	685	773	L. Schwarzw.-Baar	427	425	L. Ortenaukreis	146	186	L. Bötlingen	644	506
Wanderungen über die Grenzen des Bundesgebietes			L. Tuttlingen	338	271	L. Schwarzw.-Baar	171	169	L. Esslingen	458	421
Zusammen	962	1 744	L. Lörrach	200	170	L. Tuttlingen	54	80	L. Göppingen	200	160
Wanderungen insgesamt			L. Waldshut	403	396	L. Konstanz	396	403	L. Ludwigsburg	279	215
Insgesamt	4 557	6 000	K. Stuttgart	304	313	L. Lörrach	682	570	L. Rems-Murr-Krs.	211	195
Landkreis Schwarzwald-Baar-Kreis			L. Bötlingen	68	88	K. Stuttgart	83	70	K. Heilbronn	71	58
im gleichen Land			L. Esslingen	118	112	L. Esslingen	61	34	L. Heilbronn	74	82
K. Freiburg/Breg.	441	352	L. Göppingen	55	40	K. Karlsruhe	56	101	L. Schwäb. Hall	113	67
L. Breisg.-Hschw.	367	334	L. Ludwigsburg	119	81	L. Heidelberg	35	58	L. Heidenheim	80	69
L. Emmendingen	121	155	L. Rems-Murr-Krs.	86	95	L. Rhein-Neckar	50	53	L. Ostalbkreis	189	109
L. Ortenaukreis	316	295	L. Ostalbkreis	48	56	L. Calw	58	70	K. Karlsruhe	71	54
L. Rottweil	454	351	K. Karlsruhe	149	172	L. Heidelberg	34	37	L. Rhein-Neckar	37	55
L. Tuttlingen	343	343	L. Rastatt	53	70	L. Enzkreis	25	18	L. Calw	212	208
L. Konstanz	425	427	K. Mannheim	79	77	L. Freudenstadt	30	53	L. Enzkreis	73	43
L. Lörrach	129	107	L. Rhein-Neckar	90	96	K. Freiburg/Breg.	54	72	L. Freudenstadt	272	231
L. Waldshut	169	171	K. Pforzheim	47	51	L. Breisg.-Hschw.	54	75	K. Freiburg/Breg.	72	87
K. Stuttgart	160	203	L. Calw	70	61	L. Ortenaukreis	49	82	L. Breisg.-Hschw.	43	51
L. Bötlingen	84	82	L. Freudenstadt	58	51	Übrige Kreise	533	592	L. Ortenaukreis	57	54
L. Esslingen	82	100	L. Reutlingen	76	83	in andere Bundesländer			L. Rottweil	165	135
L. Ludwigsburg	79	79	L. Tübingen	83	105	K. Hamburg	61	40	L. Schwarzw.-Baar	92	97
L. Rems-Murr-Krs.	58	73	L. Zollernalbkrs.	160	125	K. Köln	28	55	L. Tuttlingen	76	69
K. Karlsruhe	91	129	K. Ulm	56	78	K. München	54	102	L. Konstanz	105	83
L. Karlsruhe	56	47	L. Alb-Donau-Krs.	41	74	K. Berlin (West)	122	82	L. Lörrach	56	44
L. Rastatt	50	61	L. Biberach	78	87	Übrige Kreise	1 455	1 401	Übrige Kreise	301	226
K. Heidelberg	17	61	L. Bodenseekreis	644	629	Zusammen	1 720	1 680	in andere Bundesländer		
K. Mannheim	25	53	L. Ravensburg	269	243	Wanderungen über die Grenzen des Bundesgebietes			K. Hamburg	87	87
L. Rhein-Neckar	72	70	L. Sigmaringen	351	305	Zusammen	1 484	2 653	L. Hannover	38	60
L. Calw	60	67	Übrige Kreise	221	216	Wanderungen insgesamt			K. Bonn	51	31
L. Freudenstadt	72	83	Zusammen	5 891	5 728	Insgesamt	6 390	7 827	K. Frankfurt/Main	46	67
L. Reutlingen	92	51	in andere Bundesländer			Landkreis Reutlingen			K. München	114	171
L. Tübingen	97	92	im gleichen Land			im gleichen Land			K. Berlin (West)	138	105
L. Zollernalbkrs.	106	87	K. Hamburg	78	71	L. Tübingen	1 171	1 084	Übrige Kreise	2 079	2 143
L. Bodenseekreis	78	116	K. Köln	54	60	L. Zollernalbkrs.	387	381	Zusammen	2 553	2 664
L. Ravensburg	64	66	K. Frankfurt/Main	66	66	K. Ulm	85	91	Wanderungen über die Grenzen des Bundesgebietes		
L. Sigmaringen	105	128	K. München	144	301	L. Alb-Donau-Krs.	185	225	Zusammen	2 213	3 411
Übrige Kreise	337	389	K. Nürnberg	56	36	Wanderungen insgesamt			Insgesamt	12 032	12 503
Zusammen	4 550	4 572									

31 Die hauptsächlichsten Wanderungen zwischen den Kreisen des Bundesgebietes 1975

Kreisfreie Stadt bzw. Landkreis	Zu- züge aus	Fort- züge nach	Kreisfreie Stadt bzw. Landkreis	Zu- züge aus	Fort- züge nach	Kreisfreie Stadt bzw. Landkreis	Zu- züge aus	Fort- züge nach	Kreisfreie Stadt bzw. Landkreis	Zu- züge aus	Fort- züge nach
Übrige Gebiete	nebenstehenden Kreisen	Übrige Gebiete	nebenstehenden Kreisen	Übrige Gebiete	nebenstehenden Kreisen	Übrige Gebiete	nebenstehenden Kreisen	Übrige Gebiete	nebenstehenden Kreisen	Übrige Gebiete	nebenstehenden Kreisen
Landkreis Zollernalbkreis			Landkreis Zollernalbkreis			Landkreis Zollernalbkreis			Landkreis Zollernalbkreis		
im gleichen Land			im gleichen Land			im gleichen Land			im gleichen Land		
L. Reutlingen	381	387	L. Schwab. Hall.	75	24	L. Lindau (Bod.)	265	228	in andere Bundesländer		
L. Tübingen	427	499	L. Tübingen	30	32	L. Neu-Ulm	57	32	K. Hamburg	56	66
L. Alb-Donau-Krs.	57	55	L. Konstanz	74	41	L. Oberallgäu	75	71	K. Köln	63	48
L. Biberach	76	113	Übrige Kreise	499	468	K. Berlin (West)	84	145	K. München	59	71
L. Bodenseekreis	55	100	Zusammen	4 698	4 283	Übrige Kreise	1 645	1 858	K. Berlin (West)	69	75
L. Ravensburg	114	137	in andere Bundesländer			Zusammen	2 330	2 517	Übrige Kreise	1 597	1 693
L. Sigmaringen	341	370	K. München	92	140	Wanderungen über die Grenzen			Zusammen	1 844	1 953
K. Stuttgart	244	311	L. Günzburg	84	78	des Bundesgebietes			Wanderungen über die Grenzen		
L. Bötlingen	102	100	L. Neu-Ulm	799	789	Zusammen	2 718	1 918	des Bundesgebietes		
L. Esslingen	150	160	K. Berlin (West)	42	54	Wanderungen insgesamt			Zusammen	753	1 272
L. Göppingen	65	93	Übrige Kreise	1 005	1 063	Insgesamt	9 313	8 999	Wanderungen insgesamt		
L. Ludwigsburg	110	94	Zusammen	2 022	2 124	Landkreis Ravensburg			Insgesamt	6 366	7 321
L. Rems-Murr-Krs.	62	73	Wanderungen über die Grenzen			im gleichen Land			Bayern		
L. Calw	63	116	des Bundesgebietes			L. Reutlingen	226	177	Krsfr. Stadt Ingolstadt		
L. Freudenstadt	59	115	Zusammen	2 080	2 202	L. Tübingen	188	198	im gleichen Land		
K. Freiburg/Brs.	52	80	Wanderungen insgesamt			L. Zollernalbkrs.	137	114	K. München	246	419
L. Ortenaukreis	59	59	Insgesamt	8 800	8 609	K. Ulm	148	210	L. Eichstätt	928	1 074
L. Rottweil	248	220	Landkreis Biberach			L. Alb-Donau-Krs.	203	232	L. Fürstfeldbr.	12	60
L. Schwarzw.-Baar	87	106	im gleichen Land			L. Biberach	787	798	L. München	107	205
L. Tübingen	146	133	L. Reutlingen	179	170	L. Bodenseekreis	1 081	1 009	L. Neubg.-Schrob.	202	220
L. Konstanz	125	160	L. Tübingen	170	109	L. Sigmaringen	538	498	L. Pfaffenh./Ilm.	479	382
Übrige Kreise	352	499	L. Zollernalbkrs.	76	113	K. Stuttgart	382	483	L. Kelheim	73	72
Zusammen	3 375	3 980	K. Ulm	340	270	L. Bötlingen	89	69	K. Regensburg	41	53
in andere Bundesländer			L. Alb-Donau-Krs.	492	426	L. Esslingen	219	194	K. Nürnberg	56	56
K. München	25	69	L. Bodenseekreis	211	203	L. Ludwigsburg	153	128	Übrige Kreise	827	957
K. Berlin (West)	58	68	L. Ravensburg	787	798	L. Rems-Murr-Krs.	168	144	Zusammen	2 971	3 498
Übrige Kreise	916	1 071	L. Sigmaringen	253	315	L. Heidenheim	55	41	in andere Bundesländer		
Zusammen	999	1 208	K. Stuttgart	223	208	L. Ostalbkreis	155	116	K. Berlin (West)	53	23
Wanderungen über die Grenzen			L. Bötlingen	40	55	K. Karlsruhe	37	33	Übrige Kreise	640	890
des Bundesgebietes			L. Esslingen	120	119	L. Rastatt	50	44	Zusammen	693	913
Zusammen	1 402	2 648	L. Göppingen	201	104	L. Heidelberg	53	43	Wanderungen über die Grenzen		
Wanderungen insgesamt			L. Ludwigsburg	75	72	L. Rhein-Neckar	35	60	des Bundesgebietes		
Insgesamt	5 776	7 836	L. Rems-Murr-Krs.	63	46	L. Calw	68	76	Zusammen	1 022	2 137
Stadtkreis Ulm			L. Heidenheim	38	80	K. Freiburg/Brs.	115	117	Wanderungen insgesamt		
im gleichen Land			L. Ostalbkreis	57	88	L. Breisg.-Hschw.	52	91	Insgesamt	4 686	6 548
L. Reutlingen	91	85	K. Rottweil	57	88	L. Ostalbkreis	59	60	Krsfr. Stadt München		
L. Tübingen	78	98	K. Freiburg/Brs.	60	49	L. Schwarzw.-Baar	66	64	im gleichen Land		
L. Zollernalbkrs.	1 254	1 250	L. Tübingen	57	46	L. Tübingen	112	71	K. Ingolstadt	419	246
L. Biberach	340	270	L. Konstanz	78	87	L. Waldshut	243	269	K. Rosenheim	194	199
L. Bodenseekreis	85	82	Übrige Kreise	399	450	L. Lörrach	65	47	L. Altötting	520	387
L. Ravensburg	210	148	Zusammen	3 925	3 799	L. Waldshut	75	54	L. Bad-Tölz-Wolf.	1 157	1 055
L. Sigmaringen	80	40	in andere Bundesländer			Übrige Kreise	370	378	L. Berchtesg. Ld.	467	357
K. Stuttgart	209	242	K. München	99	45	Zusammen	6 070	5 948	L. Dachau	1 226	1 608
L. Bötlingen	53	33	L. Memmingen	116	93	in andere Bundesländer			L. Ebersberg	1 250	2 148
L. Esslingen	112	96	L. Lindau (Bod.)	63	42	K. München	167	240	L. Eichstätt	546	245
L. Göppingen	166	158	L. Neu-Ulm	188	163	L. Weilh.-Schong.	51	44	L. Erding	653	923
L. Ludwigsburg	65	63	L. Oberallgäu	56	27	K. Kempten/Allgäu	66	105	L. Freising	1 010	1 132
L. Rems-Murr-Krs.	69	68	L. Unterallgäu	85	129	K. Memmingen	81	106	L. Fürstfeldbr.	2 611	5 424
L. Heilbronn	94	28	K. Berlin (West)	49	60	L. Lindau (Bod.)	392	411	L. Garmisch-Part.	757	520
L. Heidenheim	155	95	Übrige Kreise	1 068	897	L. Neu-Ulm	65	78	L. Landsberg/Lech.	510	559
L. Ostalbkreis	186	108	Zusammen	1 724	1 456	L. Oberallgäu	255	279	L. Miesbach	785	825
K. Freiburg/Brs.	62	39	Wanderungen über die Grenzen			L. Ostallgäu	55	59	L. Mühldorf/Inn	538	591
L. Konstanz	78	56	des Bundesgebietes			L. Unterallgäu	110	150	L. München	8 586	11 983
Übrige Kreise	579	407	Zusammen	1 136	616	K. Berlin (West)	152	82	L. Neubg.-Schrob.	283	183
Zusammen	3 966	3 366	Wanderungen insgesamt			Übrige Kreise	1 956	1 945	L. Pfaffenh./Inn	358	491
in andere Bundesländer			Insgesamt	6 785	5 871	Zusammen	3 350	3 499	L. Rosenheim	1 110	1 188
K. München	124	150	Landkreis Bodenseekreis			Wanderungen über die Grenzen			L. Starnberg	1 567	1 977
K. Augsburg	52	69	im gleichen Land			des Bundesgebietes			L. Traunstein	894	655
L. Günzburg	123	138	L. Reutlingen	79	75	Zusammen	1 461	2 316	L. Weilh.-Schong	599	703
L. Neu-Ulm	1 540	2 113	L. Tübingen	85	86	Wanderungen insgesamt			K. Landshut	287	189
L. Oberallgäu	51	32	L. Zollernalbkrs.	55	100	Insgesamt	10 881	11 763	K. Passau	331	204
K. Berlin (West)	67	53	K. Ulm	85	82	Landkreis Sigmaringen			K. Straubing	211	132
Übrige Kreise	1 573	1 440	L. Alb-Donau-Krs.	53	65	im gleichen Land			L. Deggendorf	418	278
Zusammen	3 530	3 995	L. Biberach	203	211	L. Reutlingen	220	199	L. Dingolf.-Land	288	213
Wanderungen über die Grenzen			L. Ravensburg	1 081	1 009	L. Tübingen	118	143	L. Freyung-Gräf	353	196
des Bundesgebietes			L. Sigmaringen	247	314	L. Zollernalbkrs.	370	341	L. Kelheim	297	251
Zusammen	1 779	2 209	K. Stuttgart	265	270	K. Ulm	40	80	L. Landshut	337	410
Wanderungen insgesamt			L. Bötlingen	62	71	L. Alb-Donau-Krs.	83	82	L. Passau	564	393
Insgesamt	9 275	9 570	L. Esslingen	93	107	L. Biberach	253	315	L. Regen	266	154
Landkreis Alb-Donau-Kreis			L. Göppingen	94	92	L. Bodenseekreis	247	314	L. Rottal-Inn	507	308
im gleichen Land			L. Ludwigsburg	52	87	L. Ravensburg	498	538	L. Straubing-Bog.	241	175
L. Reutlingen	225	185	L. Rems-Murr-Krs.	67	78	K. Stuttgart	170	179	K. Amberg	117	64
L. Tübingen	134	161	L. Ostalbkreis	48	78	L. Bötlingen	38	66	K. Regensburg	588	324
L. Zollernalbkrs.	55	57	K. Karlsruhe	59	47	L. Esslingen	90	122	K. Weiden/OPf.	105	62
K. Ulm	1 250	1 254	L. Rhein-Neckar	47	51	L. Göppingen	50	66	K. Amberg-Sulzb.	134	57
L. Biberach	492	426	K. Freiburg/Brs.	154	148	L. Ludwigsburg	59	81	L. Cham	324	205
L. Bodenseekreis	53	65	L. Breisg.-Hschw.	72	87	L. Rems-Murr-Krs.	43	52	L. Neumarkt/OPf.	155	69
L. Ravensburg	232	203	L. Ortenaukreis	54	76	L. Ostalbkreis	60	43	L. Neustadt/Wald.	139	73
L. Sigmaringen	82	83	L. Rottweil	40	57	K. Karlsruhe	40	56	L. Regensburg	260	184
K. Stuttgart	296	341	L. Schwarzw.-Baar	78	116	K. Freiburg/Brs.	135	132	L. Schwandorf	294	158
L. Bötlingen	59	44	L. Tübingen	81	91	L. Breisg.-Hschw.	49	77	L. Tirschenreuth	122	59
L. Esslingen	232	172	K. Konstanz	644	629	L. Emmendingen	53	36	K. Bamberg	117	77
L. Göppingen	384	305	L. Lörrach	65	24	L. Ortenaukreis	62	63	K. Bayreuth	112	108
L. Ludwigsburg	113	100	L. Waldshut	66	92	L. Rottweil	72	82	K. Coburg	103	67
L. Rems-Murr-Krs.	90	71	Übrige Kreise	336	429	L. Schwarzw.-Baar	128	105	K. Hof	72	51
L. Heidenheim	149	124	Zusammen	4 265	4 564	L. Tübingen	141	130	L. Bamberg	66	40
L. Ostalbkreis	154	127	in andere Bundesländer			L. Konstanz	305	351	L. Bayreuth	92	36
K. Hamburg			K. Hamburg	35	68	L. Lörrach	52	43	L. Coburg	61	28
K. München			K. München	169	115	L. Waldshut	82	49	L. Forchheim	49	35
Übrige Kreise			Übrige Kreise			Übrige Kreise	311	351			
Zusammen			Zusammen			Zusammen	3 769	4 096			

31 Die hauptsächlichsten Wanderungen zwischen den Kreisen des Bundesgebietes 1975.

Kreisfreie Stadt bzw. Landkreis	Zu- züge aus	Fort- züge nach	Kreisfreie Stadt bzw. Landkreis	Zu- züge aus	Fort- züge nach	Kreisfreie Stadt bzw. Landkreis	Zu- züge aus	Fort- züge nach	Kreisfreie Stadt bzw. Landkreis	Zu- züge aus	Fort- züge nach
Übrige Gebiete	nebenstehenden Kreisen	Übrige Gebiete	nebenstehenden Kreisen	Übrige Gebiete	nebenstehenden Kreisen	Übrige Gebiete	nebenstehenden Kreisen	Übrige Gebiete	nebenstehenden Kreisen	Übrige Gebiete	nebenstehenden Kreisen
L. Hof	117	60	L. Marburg-Bied.	87	54	Wanderungen insgesamt			L. Rosenheim	319	487
L. Kronach	56	41	K. Koblenz	81	46	Insgesamt	3 525	3 399	L. Starnberg	52	84
L. Kulmbach	66	48	K. Kaiserslautern	74	42				L. Traunstein	65	82
L. Lichtenfels	70	40	K. Ludwigsh./Rh.	50	44				K. Nürnberg	71	40
L. Wunsiedel/Egb.	110	81	K. Mainz	96	73	<u>Landkreis Bad Tölz-Wolfrats-</u>			K. Augsburg	53	30
K. Ansbach	81	39	K. Stuttgart	573	386	<u>hausen</u>			Übrige Kreise	1 019	791
K. Erlangen	207	188	L. Böttingen	120	72	im gleichen Land			Zusammen	5 098	3 999
K. Fürth	61	42	L. Esslingen	221	131				in andere Bundesländer		
K. Nürnberg	849	565	L. Göppingen	100	54	K. München	1 055	1 157	K. Berlin (West)	95	42
L. Ansbach	250	180	L. Ludwigsburg	182	106	L. Ebersberg	51	131	Übrige Kreise	895	588
L. Erlangen-Höch.	70	47	L. Rems-Murr-Krs.	129	102	L. Freising	36	54	Zusammen	990	630
L. Fürth	102	74	L. Heilbronn	71	59	L. Fürstenfeldbr.	103	167	Wanderungen über die Grenzen		
L. Neustadt/Aisch	76	34	L. Schwab. Hall	61	39	L. Garmisch-Part.	165	120	des Bundesgebietes		
L. Nürnberger Ld.	133	89	L. Main-Tauber-K.	97	29	L. Miesbach	275	233	Zusammen	918	1 009
L. Roth	100	111	L. Heidenheim	93	56	L. München	445	447	Wanderungen insgesamt		
L. Weißenburg-Gu.	171	102	L. Ostalbkreis	157	78	L. Rosenheim	68	95	Insgesamt	7 006	5 638
K. Aschaffenburg	56	44	K. Baden-Baden	54	27	L. Starnberg	157	181			
K. Schweinfurt	69	41	K. Karlsruhe	183	102	L. Traunstein	53	64			
K. Würzburg	264	192	L. Karlsruhe	115	104	L. Weilh.-Schong.	209	229			
L. Aschaffenburg	59	52	L. Rastatt	63	46	Übrige Kreise	917	911			
L. Bad Kissingen	112	63	K. Heidelberg	197	152	Zusammen	3 534	3 789			
L. Haßberge	104	44	K. Mannheim	146	103	in andere Bundesländer			<u>Landkreis Eichstätt</u>		
L. Kitzingen	64	31	L. Rhein-Neckar	152	87				im gleichen Land		
L. Main-Spessart	94	26	L. Calw	56	52	K. Berlin (West)	76	30	K. Ingolstadt	1 074	928
L. Miltenberg	55	40	L. Enzkreis	55	27	Übrige Kreise	1 150	915	K. München	245	546
L. Rhön-Grab.	721	477	L. Freudenstadt	53	31	Zusammen	1 226	945	L. Neubg.-Schrob.	103	96
L. Schweinfurt	77	45	K. Freiburg/Breg.	253	133	Wanderungen über die Grenzen			L. Pfaffenh./Ilm	182	154
L. Würzburg	196	118	L. Breisg.-Hschw.	126	52	des Bundesgebietes			L. Kelheim	73	81
K. Augsburg	657	454	L. Emmendingen	50	41	Zusammen	1 518	1 480	L. Neumarkt/Opf.	112	142
K. Kaufbeuren	194	143	L. Ortenaukreis	130	96	Wanderungen insgesamt			K. Nürnberg	136	67
K. Memmingen	234	148	L. Schwarzw.-Baar.	87	53	Insgesamt	6 278	6 214	L. Roth	60	61
K. Kempten	114	99	L. Konstanz	301	144	<u>Landkreis Berchtesgadener Land</u>			L. Weißenburg-Gu.	74	86
L. Aichach-Fried.	187	243	L. Lörrach	75	64	im gleichen Land			Übrige Kreise	1 018	873
L. Augsburg	339	251	L. Waldshut	102	54				Zusammen	3 132	3 115
L. Dillingen/Don.	168	129	L. Reutlingen	105	59	K. München	357	467	in andere Bundesländer		
L. Donau-Ries	270	135	L. Tübingen	171	114	L. Altötting	97	72	Übrige Kreise	332	346
L. Günzburg	215	159	L. Zollernalbkrs	69	25	L. Garmisch-Part.	47	56	Zusammen	332	346
L. Lindau (Bod.)	231	93	K. Ulm	150	124	L. Mühldorf/Inn	62	59	Wanderungen über die Grenzen		
L. Neu-Ulm	236	132	L. Alb-Donau-Krs.	140	92	L. München	47	84	des Bundesgebietes		
L. Oberallgäu	390	213	L. Biberach	99	45	L. Rosenheim	225	267	Zusammen	203	389
L. Ostallgäu	280	195	L. Bodenseekreis	169	115	L. Traunstein	457	394	Wanderungen insgesamt		
L. Unterallgäu	254	207	L. Ravensburg	240	167	L. Passau	53	43	Insgesamt	3 667	3 850
Übrige Kreise	21	27	L. Sigmaringen	71	59	L. Rottal-Inn	50	34			
Zusammen	41 230	43 541	K. Saarbrücken	271	128	Übrige Kreise	1 043	929			
in andere Bundesländer			L. Saar-Pfalz-Kr.	56	27	Zusammen	2 438	2 405			
K. Kiel	93	65	K. Berlin (West)	1 275	750	in andere Bundesländer			<u>Landkreis Erding</u>		
K. Lübeck	58	41	Übrige Kreise	3 718	2 337				im gleichen Land		
L. Nordfriesland	74	44	Zusammen	17 860	11 804	K. Berlin (West)	101	36	K. München	923	653
L. Ostholstein	67	36	Wanderungen über die Grenzen			Übrige Kreise	1 290	928	L. Ebersberg	294	257
L. Pinneberg	62	38	des Bundesgebietes			Zusammen	1 391	964	L. Freising	215	237
L. Rendsburg-Eck.	40	54	Zusammen	16 837	25 395	Wanderungen über die Grenzen			L. Fürstenfeldbr.	57	55
L. Segeberg	56	41	Wanderungen insgesamt			des Bundesgebietes			L. Mühldorf/Inn	116	203
K. Hamburg	631	515	Insgesamt	75 927	80 740	Zusammen	1 157	1 295	L. München	243	206
K. Hannover	219	148	<u>Krsfr. Stadt Rosenheim</u>			Wanderungen insgesamt			L. Rosenheim	182	256
L. Hannover	110	62	im gleichen Land			Insgesamt	4 986	4 664	K. Landshut	50	42
L. Göttingen	112	87	K. München	199	194	<u>Landkreis Dachau</u>			L. Landshut	70	111
K. Braunschweig	94	49	L. Rosenheim	1 537	1 557	im gleichen Land			Übrige Kreise	669	671
L. Goslar	57	37	L. Traunstein	109	59				Zusammen	2 819	2 691
K. Bremen	159	141	Übrige Kreise	680	503	K. München	1 608	1 226	in andere Bundesländer		
K. Düsseldorf	317	274	Zusammen	2 525	2 313	L. Freising	119	138	Übrige Kreise	472	424
K. Duisburg	116	51	in andere Bundesländer			L. Fürstenfeldbr.	197	266	Zusammen	472	424
K. Essen	202	140	Übrige Kreise	472	403	L. München	271	376	Wanderungen über die Grenzen		
K. Krefeld	65	25	Zusammen	472	403	L. Pfaffenh./Ilm	71	92	des Bundesgebietes		
K. Mönchengladb.	69	33	Wanderungen über die Grenzen			L. Starnberg	50	82	Zusammen	264	462
K. Oberhausen	33	52	des Bundesgebietes			K. Augsburg	38	58	Wanderungen insgesamt		
K. Wuppertal	104	42	Zusammen	322	550	L. Aichach-Fried.	63	91	Insgesamt	3 555	3 577
L. Mettmann	110	87	Wanderungen insgesamt			Übrige Kreise	1 004	948			
L. Neuss	99	72	Insgesamt	3 319	3 266	Zusammen	3 421	3 277			
K. Aachen	59	59	<u>Landkreis Altötting</u>			in andere Bundesländer			<u>Landkreis Freising</u>		
K. Bonn	98	55	im gleichen Land						im gleichen Land		
K. Köln	390	318	K. München	387	520	K. München	2 148	1 250	K. München	1 132	1 010
L. Aachen	85	69	L. Berchtesg. Ld.	72	97	L. Freising	65	27	L. Bad Tölz-Wolf.	54	36
L. Erftkreis	92	53	L. Ebersberg	27	63	L. Fürstenfeldbr.	171	51	L. Dachau	138	119
L. Rhein.-Berg.K.	62	54	L. Mühldorf/Inn	311	350	L. München	271	376	L. Ebersberg	55	84
L. Rhein-Sieg-Kr.	124	110	L. München	76	76	L. Pfaffenh./Ilm	71	92	L. Erding	237	215
K. Münster/Westf.	121	58	L. Rosenheim	214	286	L. Starnberg	50	82	L. Fürstenfeldbr.	90	110
L. Recklinghausen	90	83	L. Traunstein	260	255	K. Augsburg	38	58	L. Miesbach	53	60
K. Detmold	126	54	L. Passau	62	73	L. Aichach-Fried.	63	91	L. München	456	479
L. Gütersloh	61	41	L. Rottal-Inn	277	190	Übrige Kreise	1 004	948	L. Pfaffenh./Ilm	96	159
L. Lippe	74	48	Übrige Kreise	708	707	Zusammen	3 421	3 277	L. Rosenheim	67	81
L. Mind.-Lübbecke	59	25	Zusammen	2 394	2 617	in andere Bundesländer			L. Starnberg	54	49
L. Paderborn	67	30	in andere Bundesländer						K. Landshut	94	97
K. Bochum	89	80	K. München	387	520	K. München	2 148	1 250	L. Kelheim	77	78
K. Dortmund	153	118	L. Berchtesg. Ld.	72	97	L. Altötting	65	27	L. Landshut	123	139
L. Ennepe-Ruhr-K.	52	62	L. Ebersberg	27	63	L. Bad Tölz-Wolf.	277	294	K. Regensburg	51	35
L. Märkischer Kr.	75	29	L. Mühldorf/Inn	311	350	L. Erding	277	294	L. Schwandorf	50	16
L. Siegen	60	52	L. München	76	76	L. Freising	99	145	K. Nürnberg	69	33
L. Soest	54	22	L. Rosenheim	214	286	L. Fürstenfeldbr.	99	145	Übrige Kreise	1 195	914
L. Unna	67	55	L. Traunstein	260	255	L. Mühldorf/Inn	104	111	Zusammen	4 091	3 714
K. Darmstadt	73	60	L. Passau	62	73	L. München	633	552			
K. Frankfurt/Main	609	412	L. Rottal-Inn	277	190						
K. Offenbach/Main	55	45	Übrige Kreise	708	707						
K. Wiesbaden	141	99	Zusammen	2 394	2 617						
L. Bergstraße	70	45	in andere Bundesländer								
L. Darmstadt	61	33	K. Berlin (West)	262	48						
L. Groß-Gerau	74	54	Übrige Kreise	533	335						
L. Hochtaunuskrs.	128	96	Zusammen	795	383						
L. Main-Kinzig-K.	111	70	Wanderungen über die Grenzen								
L. Main-Taunus-K.	79	79	des Bundesgebietes								
L. Offenbach/Main	109	71	Zusammen	336	399						
L. Wetteraukreis	64	58									
K. Kassel	96	84									
L. Kassel	51	28									

31 Die hauptsächlichsten Wanderungen zwischen den Kreisen des Bundesgebietes 1975

Kreisfreie Stadt bzw. Landkreis	Zu- züge aus	Fort- züge nach	Kreisfreie Stadt bzw. Landkreis	Zu- züge aus	Fort- züge nach	Kreisfreie Stadt bzw. Landkreis	Zu- züge aus	Fort- züge nach	Kreisfreie Stadt bzw. Landkreis	Zu- züge aus	Fort- züge nach
Übrige Gebiete	nebenstehenden Kreisen		Übrige Gebiete	nebenstehenden Kreisen		Übrige Gebiete	nebenstehenden Kreisen		Übrige Gebiete	nebenstehenden Kreisen	
in andere Bundesländer			K. Augsburg	181	199	L. Neubg.-Schrob.	133	130	L. Ebersberg	487	319
Übrige Kreise	1 030	711	K. Kaufbeuren	70	80	L. Pfaffenh./Ilm	106	116	L. Erding	256	182
Zusammen	1 030	711	L. Aichach-Fried.	60	83	L. Rosenheim	233	339	L. Freising	81	67
Wanderungen über die Grenzen des Bundesgebietes			L. Augsburg	163	217	L. Starnberg	473	528	L. Fürstenfeldbr.	118	76
Zusammen	569	1 109	L. Günzburg	51	40	L. Traunstein	122	117	L. Garmisch-Part.	81	40
Wanderungen insgesamt			L. Ostallgäu	115	127	L. Weilh.-Schong.	180	184	L. Miesbach	436	278
Insgesamt	5 690	5 534	L. Unterallgäu	74	43	L. Deggendorf	66	50	L. Mühldorf/Inn	514	460
<u>Landkreis Fürstenfeldbruck</u>			Übrige Kreise	754	688	L. Landsbut	75	94	L. München	339	233
in gleichen Land			Zusammen	2 838	2 634	L. Passau	66	65	L. Starnberg	66	73
K. Ingolstadt	60	12	in andere Bundesländer			L. Rottal-Inn	62	46	L. Traunstein	692	646
K. München	5 424	2 611	L. Celle	53	11	K. Regensburg	88	34	L. Rottal-Inn	51	26
L. Bad Tölz-Wolf.	167	103	Übrige Kreise	868	688	K. Nürnberg	142	72	K. Nürnberg	54	57
L. Dachau	266	197	Zusammen	921	699	L. Roth	595	25	Übrige Kreise	1 099	1 024
L. Ebersberg	145	99	Wanderungen über die Grenzen des Bundesgebietes			K. Augsburg	124	69	Zusammen	7 667	6 635
L. Erding	55	57	Zusammen	280	475	L. Aichach-Fried.	36	55	in andere Bundesländer		
L. Freising	110	90	Wanderungen insgesamt			L. Augsburg	64	48	K. Frankfurt/Main	53	38
L. Garmisch-Part.	67	75	Insgesamt	4 039	3 808	Übrige Kreise	1 386	1 104	K. Berlin (West)	111	62
L. Landsberg/Lech	156	286	<u>Landkreis Miesbach</u>			Zusammen	19 726	15 478	Übrige Kreise	1 572	1 187
L. Miesbach	53	40	in gleichen Land			in andere Bundesländer			Zusammen	1 736	1 287
L. München	815	639	K. München	825	785	K. Hamburg	130	123	Wanderungen über die Grenzen des Bundesgebietes		
L. Rosenheim	76	118	L. Bad Tölz-Wolf.	233	275	K. Düsseldorf	78	24	Zusammen	1 602	1 881
L. Starnberg	479	423	L. Freising	60	53	K. Köln	85	76	Wanderungen insgesamt		
L. Traunstein	61	50	L. Fürstenfeldbr.	40	53	K. Frankfurt/Main	59	60	Insgesamt	11 005	9 803
L. Weilh.-Schong.	75	75	L. Garmisch-Part.	69	43	K. Stuttgart	86	64	<u>Landkreis Starnberg</u>		
K. Nürnberg	81	43	L. München	218	204	K. Berlin (West)	220	97	in gleichen Land		
K. Augsburg	95	65	L. Rosenheim	278	436	Übrige Kreise	2 707	1 929	K. München	1 977	1 567
L. Aichach-Fried.	70	125	L. Starnberg	42	55	Zusammen	3 365	2 373	L. Bad Tölz-Wolf.	181	157
L. Günzburg	81	24	L. Traunstein	72	56	Wanderungen über die Grenzen des Bundesgebietes			L. Dachau	82	50
Übrige Kreise	1 315	1 059	L. Weilh.-Schong.	36	62	Zusammen	2 058	3 497	L. Ebersberg	84	52
Zusammen	9 651	6 171	Übrige Kreise	945	845	Wanderungen insgesamt			L. Freising	49	54
in andere Bundesländer			Zusammen	2 818	2 867	Insgesamt	25 149	21 348	L. Fürstenfeldbr.	423	479
K. Hamburg	75	67	in andere Bundesländer			<u>Landkreis Neuburg-Schrobenhausen</u>			L. Garmisch-Part.	114	96
K. Köln	62	29	K. Berlin (West)	81	32	in gleichen Land			L. Landsberg/Lech	120	144
K. Stuttgart	56	49	Übrige Kreise	1 250	1 012	K. Ingolstadt	220	202	L. Miesbach	55	42
K. Berlin (West)	223	90	Zusammen	1 331	1 044	K. München	183	283	L. München	528	473
Übrige Kreise	2 045	1 259	Wanderungen über die Grenzen des Bundesgebietes			L. Eichstätt	96	103	L. Rosenheim	73	66
Zusammen	2 461	1 494	Zusammen	673	791	L. München	130	133	L. Traunstein	53	49
Wanderungen über die Grenzen des Bundesgebietes			Wanderungen insgesamt			L. Pfaffenh./Ilm	172	138	L. Weilh.-Schong.	175	257
Zusammen	839	2 224	Insgesamt	4 822	4 702	L. Fürth	117	17	L. Aichach-Fried.	18	57
Wanderungen insgesamt			<u>Landkreis Mühldorf a. Inn</u>			K. Augsburg	95	152	Übrige Kreise	1 048	887
Insgesamt	12 951	9 889	in gleichen Land			L. Aichach-Fried.	93	117	Zusammen	4 980	4 430
<u>Landkreis Garmisch-Partenkirchen</u>			K. München	591	538	L. Augsburg	93	61	in andere Bundesländer		
in gleichen Land			L. Altötting	350	311	L. Donau-Ries	111	108	K. Hamburg	50	35
K. München	520	757	L. Berchtesg. Ld.	59	62	Übrige Kreise	664	725	K. Köln	54	23
L. Bad Tölz-Wolf.	120	165	L. Ebersberg	111	104	Zusammen	1 934	2 039	K. Stuttgart	52	29
L. Berchtesg. Ld.	56	47	L. Erding	203	116	in andere Bundesländer			K. Berlin (West)	115	70
L. Fürstenfeldbr.	75	67	L. München	118	87	Übrige Kreise	385	407	Übrige Kreise	1 387	944
L. Landsberg/Lech	47	52	L. Rosenheim	460	514	Zusammen	385	407	Zusammen	1 658	1 101
L. Miesbach	43	69	L. Traunstein	182	145	Wanderungen über die Grenzen des Bundesgebietes			Wanderungen über die Grenzen des Bundesgebietes		
L. München	153	208	L. Landsbut	87	68	Zusammen	287	317	Zusammen	1 025	1 479
L. Rosenheim	40	81	L. Rottal-Inn	84	85	Wanderungen insgesamt			Wanderungen insgesamt		
L. Starnberg	96	114	Übrige Kreise	984	804	Insgesamt	2 606	2 763	Insgesamt	7 663	7 010
L. Weilh.-Schong.	301	369	Zusammen	3 229	2 834	<u>Landkreis Pfaffenhofen a.d. Ilm</u>			<u>Landkreis Traunstein</u>		
K. Nürnberg	46	67	in andere Bundesländer			in gleichen Land			in gleichen Land		
K. Augsburg	76	89	K. Berlin (West)	89	45	K. Ingolstadt	382	479	K. München	655	894
L. Augsburg	50	35	Übrige Kreise	574	363	K. München	491	358	K. Rosenheim	59	109
L. Oberallgäu	63	70	Zusammen	663	408	L. Dachau	92	71	L. Altötting	255	260
L. Ostallgäu	59	73	Wanderungen über die Grenzen des Bundesgebietes			L. Eichstätt	154	182	L. Bad Tölz-Wolf.	64	53
Übrige Kreise	1 188	1 039	Zusammen	321	288	L. Freising	159	96	L. Berchtesg. Ld.	394	457
Zusammen	2 933	3 302	Wanderungen insgesamt			L. München	116	106	L. Ebersberg	82	65
in andere Bundesländer			Insgesamt	4 213	3 530	L. Neubg.-Schrob.	138	172	L. Fürstenfeldbr.	50	61
K. Hamburg	50	37	<u>Landkreis München</u>			L. Kelheim	72	111	L. Miesbach	56	72
K. Köln	51	37	in gleichen Land			Übrige Kreise	772	660	L. Mühldorf/Inn	145	182
L. Rhein-Sieg-Kr.	19	57	K. Ingolstadt	205	107	Zusammen	2 376	2 235	L. München	117	122
L. Unna	93	13	K. München	11 983	8 586	in andere Bundesländer			L. Rosenheim	646	692
K. Berlin (West)	136	96	L. Altötting	76	76	Übrige Kreise	599	520	L. Starnberg	49	53
Übrige Kreise	2 028	1 908	L. Bad Tölz-Wolf.	447	445	Zusammen	599	520	L. Passau	52	23
Zusammen	2 377	2 148	L. Berchtesg. Ld.	84	47	Wanderungen über die Grenzen des Bundesgebietes			L. Rottal-Inn	71	34
Wanderungen über die Grenzen des Bundesgebietes			L. Dachau	376	271	Zusammen	304	454	K. Nürnberg	56	29
Zusammen	1 363	1 461	L. Ebersberg	552	632	Wanderungen insgesamt			Übrige Kreise	946	755
Wanderungen insgesamt			L. Eichstätt	81	55	Insgesamt	3 279	3 209	Zusammen	3 697	3 861
Insgesamt	6 673	6 911	L. Erding	206	243	<u>Landkreis Rosenheim</u>			in andere Bundesländer		
<u>Landkreis Landsberg a. Lech</u>			L. Freising	479	456	in gleichen Land			K. Berlin (West)	120	66
in gleichen Land			L. Fürstenfeldbr.	639	815	K. München	1 188	1 110	Übrige Kreise	1 171	837
K. München	559	510	L. Garmisch-Part.	208	153	K. Rosenheim	1 557	1 537	Zusammen	1 291	903
L. Fürstenfeldbr.	286	156	L. Landsberg/Lech	148	179	L. Altötting	286	214	Wanderungen über die Grenzen des Bundesgebietes		
L. Garmisch-Part.	52	47	L. Miesbach	204	218	L. Bad Tölz-Wolf.	95	68	Zusammen	755	941
L. München	179	148	L. Mühldorf/Inn	87	118	L. Berchtesg. Ld.	267	225	Wanderungen insgesamt		
L. Starnberg	144	120							Insgesamt	5 743	5 705
L. Weilh.-Schong.	150	176									

Kreisfreie Stadt bzw. Landkreis	Zu- züge aus	Fort- züge nach	Kreisfreie Stadt bzw. Landkreis	Zu- züge aus	Fort- züge nach	Kreisfreie Stadt bzw. Landkreis	Zu- züge aus	Fort- züge nach	Kreisfreie Stadt bzw. Landkreis	Zu- züge aus	Fort- züge nach
Übrige Gebiete	nebenstehenden Kreisen		Übrige Gebiete	nebenstehenden Kreisen		Übrige Gebiete	nebenstehenden Kreisen		Übrige Gebiete	nebenstehenden Kreisen	
<u>Landkreis Weilheim-Schongau</u>			in andere Bundesländer			<u>Landkreis Kelheim</u>			<u>Landkreis Regensburg</u>		
im gleichen Land			Übrige Kreise	248	243	im gleichen Land			im gleichen Land		
K. München	703	599	Zusammen	248	243	K. Landshut	74	86	K. Straubing	52	57
L. Bad Tölz-Wolf.	229	209				L. Deggendorf	81	108	L. Deggendorf	316	493
L. Fürstenfeldbr.	75	75	Wanderungen über die Grenzen			L. Landshut	143	190	L. Freyung-Graf.	119	132
L. Garmisch-Part.	369	301	des Bundesgebietes			K. Ingolstadt	72	73	L. Passau	56	86
L. Landsberg/Lech	176	150	Zusammen	189	131	K. München	251	297	L. Straubing-Bog.	59	83
L. Miesbach	62	36				L. Eichstätt	81	73	K. München	154	266
L. München	184	180	Wanderungen insgesamt			L. Freising	78	77	K. Regensburg	61	94
L. Starnberg	257	175	Insgesamt	2 275	2 549	L. Pfaffenh./Ilm	111	72	L. Cham	135	140
K. Augsburg	71	98				K. Regensburg	303	280	Übrige Kreise	544	585
K. Kaufbeuren	59	47				L. Neumarkt/Opf.	60	49	Zusammen	1 496	1 936
L. Ostallgäu	126	133				L. Regensburg	210	179			
Übrige Kreise	894	831				K. Nürnberg	25	58			
Zusammen	3 205	2 834				Übrige Kreise	520	615			
						Zusammen	2 009	2 157			
in andere Bundesländer			im gleichen Land			in andere Bundesländer			in andere Bundesländer		
L. Rems-Murr-Krs.	54	32	K. Landshut	132	99				K. Berlin (West)	96	27
L. Ravensburg	44	51	K. Passau	155	158				Übrige Kreise	318	211
K. Berlin (West)	68	41	K. Straubing	193	153				Zusammen	414	238
Übrige Kreise	1 144	897	L. Dingolf.-Land.	231	202	Übrige Kreise	406	291	Wanderungen über die Grenzen		
Zusammen	1 310	1 021	L. Freyung-Graf.	215	171	Zusammen	406	291	des Bundesgebietes		
			L. Kelheim	108	81				Zusammen	68	71
Wanderungen über die Grenzen			L. Landshut	162	124	Wanderungen über die Grenzen			Wanderungen insgesamt		
des Bundesgebietes			L. Passau	416	340	des Bundesgebietes			Insgesamt	1 978	2 245
Zusammen	487	747	L. Regensburg	493	316	Zusammen	188	381			
Wanderungen insgesamt			L. Rottal-Inn	127	112	Wanderungen insgesamt					
Insgesamt	5 002	4 602	L. Straubing-Bog.	190	195	Insgesamt	2 603	2 829			
			K. München	278	418						
			L. München	50	66						
			K. Regensburg	99	140						
			Übrige Kreise	635	759						
			Zusammen	3 484	3 334						
<u>Krsfr. Stadt Landshut</u>			in andere Bundesländer			<u>Landkreis Landshut</u>			<u>Landkreis Rottal-Inn</u>		
im gleichen Land			K. Berlin (West)	90	21	im gleichen Land			im gleichen Land		
L. Landshut	1 062	1 301	Übrige Kreise	439	280	K. Landshut	1 301	1 062	K. Landshut	28	60
L. Rottal-Inn	60	28	Zusammen	529	301	L. Deggendorf	124	162	K. Passau	48	70
L. Straubing-Bog.	53	45				L. Dingolf.-Land.	204	143	L. Deggendorf	112	127
K. München	189	287	Wanderungen über die Grenzen			L. Kelheim	190	143	L. Dingolf.-Land.	99	145
L. Erding	42	50	des Bundesgebietes			L. Passau	55	42	L. Landshut	40	68
L. Freising	97	94	Zusammen	205	336	L. Rottal-Inn	68	40	K. Passau	235	333
L. Deggendorf	99	132	Wanderungen insgesamt			L. Straubing-Bog.	112	82	K. München	308	507
L. Dingolf.-Land.	95	62	Insgesamt	4 218	3 971	K. München	410	337	L. Altötting	190	277
L. Kelheim	86	74				L. Erding	111	70	L. Berchtesg. Ld.	34	50
K. Regensburg	50	67				L. Freising	139	123	L. Mühldorf/Inn	85	84
Übrige Kreise	779	711				L. Mühldorf/Inn	68	87	L. München	46	62
Zusammen	2 612	2 851				L. München	94	75	L. Rosenheim	26	51
						K. Regensburg	66	89	L. Traunstein	34	71
						L. Regensburg	64	67	Übrige Kreise	523	555
						Übrige Kreise	632	613	Zusammen	1 808	2 460
						Zusammen	3 638	3 135			
in andere Bundesländer			in andere Bundesländer			in andere Bundesländer			in andere Bundesländer		
Übrige Kreise	486	441	K. Landshut	62	95				Übrige Kreise	328	259
Zusammen	486	441	K. Straubing	100	79				Zusammen	328	259
Wanderungen über die Grenzen			L. Deggendorf	202	231	Übrige Kreise	383	422	Wanderungen über die Grenzen		
des Bundesgebietes			L. Landshut	143	204	Zusammen	383	422	des Bundesgebietes		
Zusammen	466	585	L. Passau	48	62				Zusammen	249	210
Wanderungen insgesamt			L. Rottal-Inn	145	99	Wanderungen über die Grenzen			Wanderungen insgesamt		
Insgesamt	3 564	3 877	L. Straubing-Bog.	104	93	des Bundesgebietes			Insgesamt	2 385	2 929
			K. München	213	288	Zusammen	208	253			
			K. Regensburg	70	65						
			Übrige Kreise	502	512						
			Zusammen	1 589	1 728						
<u>Krsfr. Stadt Passau</u>			in andere Bundesländer			<u>Landkreis Passau</u>			<u>Landkreis Straubing-Bogen</u>		
im gleichen Land			Übrige Kreise	228	164	im gleichen Land			im gleichen Land		
L. Deggendorf	158	155	Zusammen	228	164	K. Passau	694	872	K. Landshut	45	53
L. Freyung-Graf.	312	120				L. Deggendorf	340	416	K. Straubing	732	638
L. Passau	872	694	Wanderungen über die Grenzen			L. Dingolf.-Land.	62	48	L. Deggendorf	195	190
L. Rottal-Inn	70	48	des Bundesgebietes			L. Freyung-Graf.	341	275	L. Dingolf.-Land.	93	104
K. München	204	331	Zusammen	145	148	L. Landshut	42	55	L. Landshut	82	112
K. Regensburg	71	86	Wanderungen insgesamt			L. Regensburg	86	56	L. Passau	55	38
Übrige Kreise	598	656	Insgesamt	1 962	2 040	L. Rottal-Inn	333	235	L. Regensburg	83	59
Zusammen	2 285	2 090				L. Straubing-Bog.	38	55	K. München	175	241
						K. München	393	564	K. Regensburg	113	165
						L. Altötting	73	62	L. Cham	116	93
						L. Berchtesg. Ld.	43	53	L. Regensburg	132	135
						L. München	65	66	Übrige Kreise	531	580
						K. Traunstein	23	52	Zusammen	2 352	2 408
						K. Regensburg	82	128			
						L. Regensburg	38	54			
						Übrige Kreise	738	875			
						Zusammen	3 391	3 866			
in andere Bundesländer			in andere Bundesländer			in andere Bundesländer			in andere Bundesländer		
Übrige Kreise	395	390	K. Berlin (West)	103	17	K. Berlin (West)	122	23	K. Berlin (West)	64	30
Zusammen	395	390	Übrige Kreise	365	247	Übrige Kreise	595	400	Übrige Kreise	273	248
Wanderungen über die Grenzen			Zusammen	468	264	Zusammen	717	423	Zusammen	337	278
des Bundesgebietes											
Zusammen	407	199	Wanderungen über die Grenzen			Wanderungen über die Grenzen			Wanderungen über die Grenzen		
des Bundesgebietes			des Bundesgebietes			des Bundesgebietes			des Bundesgebietes		
Wanderungen insgesamt			Zusammen	99	78	Zusammen	264	234	Zusammen	63	66
Insgesamt	3 087	2 679	Wanderungen insgesamt			Wanderungen insgesamt			Wanderungen insgesamt		
			Insgesamt	1 943	2 282	Insgesamt	4 372	4 523	Insgesamt	2 752	2 752
<u>Krsfr. Stadt Straubing</u>			in andere Bundesländer			in andere Bundesländer			<u>Krsfr. Stadt Amberg</u>		
im gleichen Land			K. Berlin (West)	103	17	im gleichen Land			im gleichen Land		
L. Deggendorf	153	193	Übrige Kreise	365	247	K. Regensburg	95	183	K. Regensburg	95	183
L. Dingolf.-Land.	79	100	Zusammen	468	264	L. Amberg-Sulzb.	669	669	L. Amberg-Sulzb.	669	669
L. Regensburg	57	52				L. Schwandorf	152	114	L. Schwandorf	152	114
L. Straubing-Bog.	638	732	Wanderungen über die Grenzen			K. München	64	117	K. München	64	117
K. München	132	211	des Bundesgebietes			K. Nürnberg	61	128	K. Nürnberg	61	128
K. Regensburg	116	115	Zusammen	99	78	Übrige Kreise	526	644	Übrige Kreise	526	644
L. Cham	85	80	Wanderungen insgesamt			Zusammen	1 567	1 855	Zusammen	1 567	1 855
L. Regensburg	71	58	Insgesamt	1 943	2 282						
Übrige Kreise	507	634									
Zusammen	1 838	2 175									

31 Die hauptsächlichen Wanderungen zwischen den Kreisen des Bundesgebietes 1975

Kreisfreie Stadt bzw. Landkreis Übrige Gebiete	Zu- züge aus nebenstehenden Kreisen	Fort- züge nach nebenstehenden Kreisen	Kreisfreie Stadt bzw. Landkreis Übrige Gebiete	Zu- züge aus nebenstehenden Kreisen	Fort- züge nach nebenstehenden Kreisen	Kreisfreie Stadt bzw. Landkreis Übrige Gebiete	Zu- züge aus nebenstehenden Kreisen	Fort- züge nach nebenstehenden Kreisen	Kreisfreie Stadt bzw. Landkreis Übrige Gebiete	Zu- züge aus nebenstehenden Kreisen	Fort- züge nach nebenstehenden Kreisen
in andere Bundesländer			in andere Bundesländer			Landkreis Regensburg			K. München		
Übrige Kreise	260	266	Übrige Kreise	320	293	im gleichen Land			L. Erlangen	77	117
Zusammen	260	266	Zusammen	320	293	K. Regensburg			L. Nürnberg	91	104
Wanderungen über die Grenzen des Bundesgebietes			Wanderungen über die Grenzen des Bundesgebietes			L. Amberg-Sulzb.	2 811	2 007	L. Erlangen-Höchl.	183	217
Zusammen	140	158	Zusammen	218	199	L. Cham	61	34	L. Würzburg	52	68
Wanderungen insgesamt			Wanderungen insgesamt			L. Neumarkt/OPf.	197	123	L. Haßberge	52	97
Insgesamt	1 967	2 279	Insgesamt	2 704	3 049	L. Neustadt/Wald.	165	123	Übrige Kreise	151	91
Krsfr. Stadt Regensburg			Landkreis Cham			L. Schwandorf	58	20	Zusammen	2 848	3 212
im gleichen Land			im gleichen Land			K. München	258	254	in andere Bundesländer		
K. Amberg	183	95	K. Regensburg	226	383	K. Straubing	184	260	Übrige Kreise	661	634
K. Weiden/OPf.	104	80	L. Regensburg	123	197	L. Kelheim	58	71	Zusammen	661	634
L. Amberg-Sulzb.	161	106	L. Schwandorf	189	230	L. Landshut	179	210	Wanderungen über die Grenzen des Bundesgebietes		
L. Cham	383	226	K. München	205	324	L. Passau	67	64	Zusammen	292	575
L. Neumarkt/OPf.	193	133	K. Straubing	80	85	L. Straubing-Bog.	54	38	Wanderungen insgesamt		
L. Neustadt/Wald.	196	122	L. Regen	140	135	K. Nürnberg	135	132	Insgesamt	3 801	4 421
L. Regensburg	2 007	2 811	L. Straubing-Bog.	93	116	Übrige Kreise	78	149	Krsfr. Stadt Bayreuth		
L. Schwandorf	449	379	K. Nürnberg	81	98	Zusammen	1 164	1 067	im gleichen Land		
L. Tirschenreuth	153	94	Übrige Kreise	832	876	Wanderungen über die Grenzen des Bundesgebietes			K. Hof	104	68
K. Ingolstadt	53	41	Zusammen	1 969	2 444	Zusammen			L. Bayreuth	1 141	865
K. München	324	588	in andere Bundesländer			Wanderungen insgesamt			L. Forchheim	71	38
L. Freising	35	51	K. Berlin (West)	154	47	Insgesamt	6 735	5 761	L. Hof	198	169
L. München	34	88	Übrige Kreise	392	377	Landkreis Schwandorf			L. Kronach	60	31
K. Landshut	67	50	Zusammen	546	424	im gleichen Land			L. Kulmbach	257	165
K. Passau	86	71	Wanderungen über die Grenzen des Bundesgebietes			K. Amberg	114	152	L. Wunsiedel/Fgb.	186	129
K. Straubing	115	116	Zusammen	89	81	K. Regensburg	379	449	K. München	108	112
L. Deggendorf	140	99	Wanderungen insgesamt			K. Weiden/OPf.	95	179	L. Neustadt/Wald.	63	37
L. Dingolf.-Land.	65	70	Insgesamt	2 604	2 949	L. Amberg-Sulzb.	183	192	L. Tirschenreuth	64	40
L. Freyung-Graf.	61	41	Landkreis Neumarkt i.d. OPf.			L. Cham	230	189	K. Erlangen	42	60
L. Kelheim	280	303	im gleichen Land			L. Neustadt/Wald.	156	146	K. Nürnberg	120	138
L. Landshut	89	66	K. Regensburg	133	193	L. Regensburg	254	258	Übrige Kreise	849	795
L. Passau	128	82	L. Amberg-Sulzb.	79	63	L. Tirschenreuth	43	61	Zusammen	3 263	2 647
L. Regen	94	61	K. München	69	155	K. München	158	294	in andere Bundesländer		
L. Straubing-Bog.	165	113	L. Eichstätt	142	112	L. Freising	16	50	K. Berlin (West)	91	49
K. Erlangen	60	60	L. Kelheim	49	60	K. Nürnberg	143	199	Übrige Kreise	439	358
K. Nürnberg	163	214	K. Nürnberg	627	368	L. Nürnberger Ld.	30	51	Zusammen	530	407
K. Augsburg	59	37	L. Nürnberger Ld.	218	149	Übrige Kreise	802	1 014	Wanderungen über die Grenzen des Bundesgebietes		
Übrige Kreise	1 135	1 188	L. Roth	132	140	Zusammen	2 603	3 234	Zusammen	331	402
Zusammen	6 982	7 383	Übrige Kreise	874	740	in andere Bundesländer			Wanderungen insgesamt		
in andere Bundesländer			Zusammen	2 446	2 145	K. Berlin (West)	73	25	Insgesamt	4 124	3 456
K. Berlin (West)	67	50	in andere Bundesländer			Übrige Kreise	461	554	Krsfr. Stadt Coburg		
Übrige Kreise	1 206	1 187	K. Berlin (West)	66	22	Wanderungen über die Grenzen des Bundesgebietes			im gleichen Land		
Zusammen	1 273	1 237	Übrige Kreise	273	240	Zusammen	111	217	K. Bamberg	49	50
Wanderungen über die Grenzen des Bundesgebietes			Zusammen	339	262	Wanderungen insgesamt			L. Coburg	709	702
Zusammen	672	905	Wanderungen über die Grenzen des Bundesgebietes			Insgesamt	3 248	4 030	L. Hof	53	25
Wanderungen insgesamt			Zusammen	175	428	Landkreis Tirschenreuth			L. Kronach	115	98
Insgesamt	8 927	9 525	Wanderungen insgesamt			im gleichen Land			L. Lichtenfels	65	56
Krsfr. Stadt Weiden i.d. OPf.			Insgesamt	2 960	2 835	K. Regensburg	94	153	K. München	67	103
im gleichen Land			Landkreis Neustadt a.d. Waldnaab			K. Weiden/OPf.	135	243	K. Erlangen	31	59
K. Regensburg	80	104	im gleichen Land			L. Neustadt/Wald.	141	208	K. Nürnberg	72	84
L. Amberg-Sulzb.	62	72	K. Regensburg	120	196	L. Schwandorf	61	43	L. Haßberge	70	45
L. Neustadt/Wald.	743	699	L. Amberg-Sulzb.	85	743	K. München	59	122	Übrige Kreise	609	613
L. Schwandorf	179	95	L. Regensburg	20	58	K. Bayreuth	40	64	Zusammen	1 840	1 835
L. Tirschenreuth	243	135	L. Schwandorf	146	156	L. Bayreuth	54	64	in andere Bundesländer		
K. München	62	105	L. Tirschenreuth	141	141	L. Wunsiedel/Fgb.	147	322	Übrige Kreise	477	485
K. Nürnberg	52	83	K. München	73	139	K. Nürnberg	64	86	Zusammen	477	485
Übrige Kreise	419	546	K. Bayreuth	37	63	Übrige Kreise	402	677	Wanderungen über die Grenzen des Bundesgebietes		
Zusammen	1 840	1 839	L. Bayreuth	68	52	in andere Bundesländer			Zusammen	199	255
in andere Bundesländer			K. Nürnberg	101	136	K. Berlin (West)	61	32	Wanderungen insgesamt		
Übrige Kreise	206	245	Übrige Kreise	486	681	Übrige Kreise	295	324	Insgesamt	2 516	2 575
Zusammen	206	245	Zusammen	2 043	2 450	Zusammen	356	356	Krsfr. Stadt Hof		
Wanderungen über die Grenzen des Bundesgebietes			in andere Bundesländer			Wanderungen über die Grenzen des Bundesgebietes			im gleichen Land		
Zusammen	127	181	K. Berlin (West)	61	32	Zusammen	186	422	K. Bayreuth	68	104
Wanderungen insgesamt			Übrige Kreise	295	324	Wanderungen insgesamt			L. Hof	673	649
Insgesamt	2 173	2 265	Zusammen	356	356	Insgesamt	1 641	2 678	L. Wunsiedel/Fgb.	127	60
Landkreis Amberg-Sulzbach			in andere Bundesländer			Krsfr. Stadt Bamberg			K. München	51	72
im gleichen Land			im gleichen Land			im gleichen Land			K. Nürnberg	73	107
K. Amberg	669	669	K. Regensburg	120	196	K. Coburg	50	49	Übrige Kreise	509	726
K. Regensburg	106	161	K. Weiden/OPf.	699	743	L. Bamberg	984	1 325	Zusammen	1 501	1 718
K. Weiden/OPf.	72	62	L. Amberg-Sulzb.	85	743	L. Bayreuth	55	50	in andere Bundesländer		
L. Neumarkt/OPf.	63	79	L. Regensburg	20	58	L. Forchheim	85	110	K. Berlin (West)	56	50
L. Neustadt/Wald.	85	85	L. Schwandorf	146	156	L. Tirschenreuth	97	66	Übrige Kreise	313	368
L. Regensburg	34	61	L. Tirschenreuth	141	141	L. Kronach	101	96	Zusammen	369	418
L. Schwandorf	192	183	K. München	73	139	Wanderungen über die Grenzen des Bundesgebietes			Wanderungen insgesamt		
K. München	57	134	K. Bayreuth	37	63	Zusammen	1 641	2 678	Insgesamt	484	539
L. Bayreuth	47	55	L. Bayreuth	68	52	Krsfr. Stadt Bamberg			in andere Bundesländer		
K. Nürnberg	172	247	K. Nürnberg	101	136	im gleichen Land			K. Berlin (West)	56	50
L. Nürnberger Ld.	134	157	Übrige Kreise	486	681	K. Coburg	50	49	Übrige Kreise	313	368
Übrige Kreise	535	664	Zusammen	2 043	2 450	L. Bamberg	984	1 325	Zusammen	369	418
Zusammen	2 166	2 557	Wanderungen über die Grenzen des Bundesgebietes			L. Bayreuth	55	50	Wanderungen über die Grenzen des Bundesgebietes		
Wanderungen insgesamt			Zusammen	203	308	L. Forchheim	85	110	Zusammen	484	539
Insgesamt	2 602	3 114	Wanderungen insgesamt			L. Kronach	97	66			
			Insgesamt	2 602	3 114	L. Lichtenfels	101	96			

Kreisfreie Stadt bzw. Landkreis	Zu- züge aus	Fort- züge nach	Kreisfreie Stadt bzw. Landkreis	Zu- züge aus	Fort- züge nach	Kreisfreie Stadt bzw. Landkreis	Zu- züge aus	Fort- züge nach	Kreisfreie Stadt bzw. Landkreis	Zu- züge aus	Fort- züge nach
Übrige Gebiete	nebenstehenden Kreisen		Übrige Gebiete	nebenstehenden Kreisen		Übrige Gebiete	nebenstehenden Kreisen		Übrige Gebiete	nebenstehenden Kreisen	
Wanderungen insgesamt			in andere Bundesländer			Landkreis Lichtenfels			L. Wunsiedel/Fgb.		
Insgesamt	2 354	2 675	K. Berlin (West)	80	34	im gleichen Land			K. Würzburg	56	50
Landkreis Bamberg			Übrige Kreise	482	293	K. Bamberg	96	101	Übrige Kreise	1 305	918
im gleichen Land			Zusammen	562	327	K. Coburg	56	65	Zusammen	4 714	4 653
K. Bamberg	1 325	984	Wanderungen über die Grenzen			L. Bamberg	77	85	in andere Bundesländer		
L. Forchheim	142	153	des Bundesgebietes			L. Coburg	101	109	K. Hamburg	54	26
L. Lichtenfels	85	77	Zusammen	348	532	L. Kronach	133	79	K. Frankfurt/Main	57	29
K. München	40	66	Wanderungen insgesamt			L. Kulmbach	68	86	K. Berlin (West)	142	91
K. Erlangen	45	88	Insgesamt	3 280	2 734	K. München	40	70	Übrige Kreise	1 479	1 108
K. Nürnberg	110	123	Landkreis Hof			K. Nürnberg	49	76	Zusammen	1 732	1 254
L. Erlangen-Höch.	65	108	im gleichen Land			Übrige Kreise	473	582	Wanderungen über die Grenzen		
K. Würzburg	19	68	K. Bayreuth	169	198	in andere Bundesländer			des Bundesgebietes		
L. Haßberge	187	137	K. Coburg	25	53	Übrige Kreise	246	319	Zusammen	2 021	2 403
Übrige Kreise	689	704	K. Hof	649	673	Zusammen	246	319	Wanderungen insgesamt		
Zusammen	2 707	2 508	L. Bayreuth	95	114	Wanderungen über die Grenzen			Insgesamt	8 467	8 310
in andere Bundesländer			L. Kronach	51	36	des Bundesgebietes			Krsfr. Stadt Fürth		
Übrige Kreise	476	357	L. Kulmbach	137	145	Zusammen	99	187	im gleichen Land		
Zusammen	476	357	L. Wunsiedel/Fgb.	236	164	Wanderungen insgesamt			L. Ansbach	48	73
Wanderungen über die Grenzen			K. Erlangen	27	65	Insgesamt	1 438	1 759	L. Erlangen-Höch.	73	105
des Bundesgebietes			K. Nürnberg	118	143	Landkreis Wunsiedel			L. Fürth	550	970
Zusammen	180	267	Übrige Kreise	586	777	1. Fichtelgebirge			L. Neustadt/Aisch	96	97
Wanderungen insgesamt			Zusammen	2 153	2 485	im gleichen Land			L. Nürnberger Ld.	87	129
Insgesamt	3 363	3 132	in andere Bundesländer			K. Bayreuth	129	186	L. Roth	56	72
Landkreis Bayreuth			K. Berlin (West)	182	51	K. Hof	60	127	K. München	42	61
im gleichen Land			Übrige Kreise	445	541	L. Bayreuth	75	73	K. Erlangen	137	171
K. Bamberg	50	55	Zusammen	627	592	L. Hof	164	236	K. Nürnberg	1 394	1 477
K. Bayreuth	865	1 141	Wanderungen über die Grenzen			K. München	81	110	Übrige Kreise	730	695
L. Forchheim	85	88	des Bundesgebietes			L. Tirschenreuth	322	147	Zusammen	3 213	3 830
L. Hof	114	95	Zusammen	386	706	K. Erlangen	28	62	in andere Bundesländer		
L. Kulmbach	175	161	Wanderungen insgesamt			K. Nürnberg	113	159	K. Berlin (West)	52	31
L. Wunsiedel/Fgb.	73	75	Insgesamt	3 166	3 783	Übrige Kreise	579	859	Übrige Kreise	506	471
K. München	36	92	Landkreis Kronach			Zusammen	1 551	1 959	Zusammen	558	502
L. Amberg-Weizsb.	55	47	im gleichen Land			in andere Bundesländer			Wanderungen über die Grenzen		
L. Neustadt/Wald.	52	68	K. Bamberg	66	97	K. Berlin (West)	90	44	des Bundesgebietes		
L. Tirschenreuth	64	54	K. Bayreuth	31	60	Übrige Kreise	389	439	Zusammen	866	1 388
K. Nürnberg	146	195	K. Coburg	98	115	Zusammen	479	483	Wanderungen insgesamt		
L. Nürnberger Ld.	57	49	L. Coburg	75	131	Wanderungen über die Grenzen			Insgesamt	4 637	5 720
Übrige Kreise	573	642	L. Hof	36	51	des Bundesgebietes			Krsfr. Stadt Nürnberg		
Zusammen	2 345	2 762	L. Kulmbach	60	66	Zusammen	291	690	im gleichen Land		
in andere Bundesländer			L. Lichtenfels	79	133	Wanderungen insgesamt			K. Ansbach	215	252
K. Berlin (West)	110	47	K. München	41	56	Insgesamt	2 321	3 132	K. Erlangen	593	751
Übrige Kreise	290	331	K. Nürnberg	59	105	Krsfr. Stadt Ansbach			K. Fürth	1 477	1 394
Zusammen	400	378	Übrige Kreise	355	586	im gleichen Land			K. Schwabach	395	509
Wanderungen über die Grenzen			Zusammen	900	1 400	K. Nürnberg	252	215	L. Ansbach	495	442
des Bundesgebietes			in andere Bundesländer			L. Ansbach	599	488	L. Erlangen-Höch.	384	694
Zusammen	144	227	K. Berlin (West)	64	36	L. Neustadt/Aisch	83	82	L. Fürth	1 256	1 908
Wanderungen insgesamt			Übrige Kreise	241	293	L. Nürnberger Ld.	19	53	L. Neustadt/Aisch	336	339
Insgesamt	2 889	3 367	Zusammen	305	329	L. Weißenburg-Gu.	54	62	L. Nürnberger Ld.	1 533	2 070
Landkreis Coburg			Wanderungen über die Grenzen			K. München	39	81	L. Roth	894	1 501
im gleichen Land			des Bundesgebietes			Übrige Kreise	538	215	L. Weißenburg-Gu.	309	195
K. Coburg	702	709	Zusammen	158	204	Zusammen	1 584	1 554	K. Ingolstadt	56	56
L. Kronach	131	75	Wanderungen insgesamt			in andere Bundesländer			K. München	565	849
L. Lichtenfels	109	101	Insgesamt	1 363	1 933	Übrige Kreise	265	316	L. Ebersberg	40	71
K. München	28	61	Landkreis Kulmbach			Zusammen	265	316	L. Eichstätt	67	136
K. Nürnberg	52	95	im gleichen Land			Wanderungen über die Grenzen			L. Freising	33	69
L. Haßberge	75	48	K. Bayreuth	165	257	des Bundesgebietes			L. Fürstenfeldbr.	43	81
Übrige Kreise	547	665	L. Bayreuth	161	175	Zusammen	175	380	L. Garmisch-Part.	67	46
Zusammen	1 644	1 754	L. Hof	145	137	Wanderungen insgesamt			L. München	72	142
in andere Bundesländer			L. Kronach	66	60	Insgesamt	2 024	2 250	L. Rosenheim	57	54
Übrige Kreise	331	404	L. Lichtenfels	86	68	Krsfr. Stadt Erlangen			L. Traunstein	29	56
Zusammen	331	404	K. München	48	66	im gleichen Land			L. Kelheim	58	25
Wanderungen über die Grenzen			K. Erlangen	29	57	K. Fürth	171	137	K. Amberg	128	61
des Bundesgebietes			K. Nürnberg	90	105	K. Nürnberg	751	593	K. Regensburg	214	163
Zusammen	216	525	Übrige Kreise	596	675	L. Ansbach	102	82	K. Weiden/OPf.	83	52
Wanderungen insgesamt			Zusammen	1 386	1 600	L. Erlangen-Höch.	804	1 422	L. Amberg-Weizsb.	247	172
Insgesamt	2 191	2 683	in andere Bundesländer			L. Fürth	102	68	L. Cham	98	81
Landkreis Forchheim			K. Berlin (West)	113	54	L. Neustadt/Aisch	95	68	L. Neumarkt/OPf.	368	627
im gleichen Land			Übrige Kreise	422	368	L. Nürnberger Ld.	141	106	L. Neustadt/Wald.	136	101
K. Bamberg	110	85	Zusammen	535	420	L. Weißenburg-Gu.	78	28	L. Regensburg	149	78
K. Bayreuth	38	71	Wanderungen über die Grenzen			K. München	188	207	L. Schwandorf	199	143
L. Bamberg	153	142	des Bundesgebietes			K. Regensburg	60	60	L. Tirschenreuth	86	64
L. Bayreuth	88	85	Zusammen	174	277	K. Bamberg	104	91	K. Bamberg	217	183
K. Erlangen	544	318	Wanderungen insgesamt			K. Bayreuth	50	42	K. Bayreuth	138	120
K. Fürth	54	32	Insgesamt	2 095	2 297	K. Coburg	59	31	K. Hof	84	72
K. Nürnberg	383	279	Landkreis Lichtenfels			L. Bamberg	88	59	L. Bamberg	123	110
L. Erlangen-Höch.	296	263	im gleichen Land			L. Forchheim	318	544	L. Bayreuth	495	146
L. Nürnberger Ld.	68	50	K. Berlin (West)	113	54	L. Hof	65	27	L. Coburg	95	52
Übrige Kreise	636	550	Übrige Kreise	422	368	L. Kulmbach	57	29	L. Forchheim	273	383
Zusammen	2 370	1 875	Zusammen	535	420	Wanderungen über die Grenzen			L. Haßberge	69	65
			des Bundesgebietes			in andere Bundesländer					
			Zusammen	174	277	K. Bamberg	104	91			
			Wanderungen insgesamt			K. Bayreuth	50	42			
			Insgesamt	2 095	2 297	K. Coburg	59	31			
						L. Bamberg	88	59			
						L. Forchheim	318	544			
						L. Hof	65	27			
						L. Kulmbach	57	29			

Kreisfreie Stadt bzw. Landkreis	Zu- züge aus	Fort- züge nach	Kreisfreie Stadt bzw. Landkreis	Zu- züge aus	Fort- züge nach	Kreisfreie Stadt bzw. Landkreis	Zu- züge aus	Fort- züge nach	Kreisfreie Stadt bzw. Landkreis	Zu- züge aus	Fort- züge nach		
Übrige Gebiete	nebenstehenden Kreisen		Übrige Gebiete	nebenstehenden Kreisen		Übrige Gebiete	nebenstehenden Kreisen		Übrige Gebiete	nebenstehenden Kreisen			
L. Kitzingen	89	87	Wanderungen insgesamt			<u>Landkreis Nürnberger Land</u>			L. Miltenberg	299	199		
L. Main-Spessart	57	27	Insgesamt 5 750 6 194			im gleichen Land			K. München	44	56		
L. Rhön-Grabfeld	82	35				K. Ansbach			Übrige Kreise	343	409		
L. Schweinfurt	51	60	<u>Landkreis Erlangen-Höchstädt</u>			in andere Bundesländer			Zusammen	2 046	2 014		
L. Würzburg	103	91	im gleichen Land			K. Frankfurt/Main			89	112			
K. Augsburg	89	56	K. Erlangen			1 422	804	L. Dieburg	75	37			
L. Augsburg	27	273	K. FÜRTH			105	73	L. Main-Kinzig-K.	57	69			
L. Donau-Ries	83	60	K. Nürnberg			694	384	Übrige Kreise	661	706			
L. Neu-Ulm	58	38	L. FÜRTH			33	53	Zusammen	882	924			
Übrige Kreise	961	835	L. Neustadt/Aisch			120	81	Wanderungen über die Grenzen					
Zusammen	14 486	16 615	L. Würzburger Ld.			90	113	des Bundesgebietes					
in andere Bundesländer			K. München			47	70	Zusammen			439	754	
K. Hamburg	108	123	K. Bamberg			68	52	Wanderungen insgesamt					
K. Hannover	63	40	L. Bamberg			108	65	Insgesamt			3 367	3 692	
K. Bremen	45	59	L. Forchheim			263	296	in andere Bundesländer					
K. Düsseldorf	64	70	Übrige Kreise			759	602	<u>Kreisfr. Stadt Schweinfurt</u>					
K. Essen	55	52	Zusammen			3 709	2 593	im gleichen Land					
K. Köln	94	74	in andere Bundesländer			K. Berlin (West)			80	52			
K. Frankfurt/Main	131	123	K. Berlin (West)			58	31	Übrige Kreise			693	656	
L. Offenbach	52	43	Übrige Kreise			725	451	Zusammen			773	708	
K. Stuttgart	133	146	Zusammen			783	482	Wanderungen über die Grenzen					
L. Esslingen	52	71	Wanderungen über die Grenzen			des Bundesgebietes			Zusammen			699	1 407
L. Ludwigsburg	63	50	Zusammen			370	670	Wanderungen insgesamt					
L. Main-Tauber-K.	53	17	Wanderungen insgesamt			Insgesamt			5 859	5 837			
K. Karlsruhe	33	59	Insgesamt			4 862	3 745	in andere Bundesländer					
K. Mannheim	63	62	<u>Landkreis FÜRTH</u>			im gleichen Land			K. Berlin (West)			51	22
L. Rhein-Neckar	50	50	im gleichen Land			K. Erlangen			Übrige Kreise	424	493		
K. Pforzheim	10	55	K. FÜRTH			88	102	Zusammen			475	515	
K. Freiburg/Breisg.	20	95	K. Nürnberg			1 908	1 256	Wanderungen über die Grenzen					
L. Konstanz	36	56	L. Ansbach			86	96	des Bundesgebietes					
K. Berlin (West)	331	257	L. Erlangen-Höchst.			53	33	Zusammen			588	824	
Übrige Kreise	2 707	2 705	L. Neustadt/Aisch			129	138	Wanderungen insgesamt					
Zusammen	4 163	4 207	L. Nürnberger Ld.			103	137	Insgesamt			3 273	3 895	
Wanderungen über die Grenzen			K. München			74	102	in andere Bundesländer					
des Bundesgebietes			L. Neub.-Schrob.			17	117	K. Aschaffenburg			104	60	
Zusammen	6 251	12 346	Übrige Kreise			787	757	K. Schweinfurt			167	88	
Wanderungen insgesamt			Zusammen			4 215	3 288	K. Aschaffenburg			110	107	
Insgesamt	24 900	33 168	in andere Bundesländer			K. Hamburg			L. Bad Kissingen	291	204		
<u>Kreisfr. Stadt Schwabach</u>			K. Göttingen			143	121	L. Haßberge			143	97	
im gleichen Land			L. Lippe			6	62	L. Kitzingen			311	280	
K. Nürnberg	509	395	L. Unna			4	100	L. Main-Spessart			466	368	
L. Nürnberger Ld.	55	51	K. Frankfurt/Main			121	18	L. Miltenberg			172	133	
L. Roth	265	258	L. Main-Kinzig-K.			16	126	L. Rhön-Grabfeld			168	131	
Übrige Kreise	435	387	L. Saarlouis			1	81	L. Schweinfurt			240	139	
Zusammen	1 264	1 091	K. Berlin (West)			333	192	L. Würzburg			2 013	2 552	
in andere Bundesländer			Übrige Kreise			658	978	K. München			192	264	
Übrige Kreise	203	160	Zusammen			1 286	2 689	K. Bamberg			97	52	
Zusammen	203	160	Wanderungen über die Grenzen			des Bundesgebietes			L. Bamberg	68	19		
Wanderungen über die Grenzen			Zusammen			2 258	787	K. Erlangen			50	56	
des Bundesgebietes			Insgesamt			7 759	6 764	K. Nürnberg			142	186	
Zusammen	410	545	<u>Landkreis Würzburg</u>			im gleichen Land			L. Ansbach	88	163		
Wanderungen insgesamt			im gleichen Land			K. Ansbach			L. Neustadt/Aisch	82	55		
Insgesamt	1 877	1 796	K. Erlangen			82	83	Übrige Kreise			1 077	1 000	
<u>Landkreis Ansbach</u>			K. FÜRTH			73	48	Zusammen			5 981	5 954	
im gleichen Land			K. Nürnberg			442	495	in andere Bundesländer					
K. Ansbach	488	599	L. FÜRTH			96	86	K. Frankfurt/Main			77	80	
K. Erlangen	82	102	L. Neustadt/Aisch			184	187	K. Stuttgart			58	65	
K. FÜRTH	73	48	L. Nürnberger Ld.			60	69	L. Main-Tauber-K.			218	127	
K. Nürnberg	442	495	L. Roth			91	140	L. Neckar-Odenw.			54	25	
L. FÜRTH	96	86	L. Weissenburg-Gu.			242	238	K. Saarlouis			143	39	
L. Neustadt/Aisch	184	187	K. Würzburg			163	88	K. Berlin (West)			85	51	
L. Nürnberger Ld.	60	69	K. München			180	250	Übrige Kreise			1 809	1 679	
L. Roth	91	140	L. Erlangen-Höchst.			81	120	Zusammen			2 444	2 066	
L. Weissenburg-Gu.	242	238	L. FÜRTH			138	129	Wanderungen über die Grenzen					
K. Würzburg	163	88	L. Nürnberger Ld.			34	76	des Bundesgebietes					
K. München	180	250	K. München			55	82	Zusammen			1 087	1 378	
L. Würzburg	44	55	K. Würzburg			96	98	Wanderungen insgesamt					
K. Augsburg	39	58	L. Kitzingen			55	88	Insgesamt			9 512	9 398	
L. Donau-Ries	91	156	Übrige Kreise			61	63	in andere Bundesländer					
Übrige Kreise	1 153	1 333	Zusammen			492	529	<u>Landkreis Aschaffenburg</u>					
Zusammen	3 428	3 884	in andere Bundesländer			Zusammen			im gleichen Land				
in andere Bundesländer			K. Stuttgart			129	108	K. Aschaffenburg			1 139	1 161	
K. Stuttgart	129	108	L. Ludwigsburg			54	52	K. Würzburg			107	110	
L. Ludwigsburg	54	52	L. Schwab. Hall			185	147	L. Main-Spessart			226	269	
L. Schwab. Hall	185	147	L. Main-Tauber-K.			56	40	L. Miltenberg			328	355	
L. Main-Tauber-K.	56	40	L. Ostalbkreis			83	91						
L. Ostalbkreis	83	91	K. Berlin (West)			55	40						
K. Berlin (West)	55	40	Übrige Kreise			888	913						
Übrige Kreise	888	913	Zusammen			1 450	1 391						
Zusammen	1 450	1 391	Wanderungen über die Grenzen			des Bundesgebietes			Zusammen			280	507
Wanderungen über die Grenzen			in andere Bundesländer			K. Berlin (West)			Wanderungen insgesamt				
des Bundesgebietes			K. Berlin (West)			61	32	Insgesamt			2 563	2 938	
Zusammen	872	919	Übrige Kreise			478	453	in andere Bundesländer					
Landkreis Würzburg			Zusammen			539	485	Wanderungen über die Grenzen					
im gleichen Land			Wanderungen über die Grenzen			des Bundesgebietes			Zusammen			244	485
K. Würzburg	60	104	Zusammen			280	507	Wanderungen insgesamt					
L. Aschaffenburg	1 161	1 139	Insgesamt			2 295	2 917	in andere Bundesländer					
L. Main-Spessart	139	107	<u>Kreisfr. Stadt Aschaffenburg</u>			im gleichen Land			K. Würzburg			104	104
L. Miltenberg	328	355	im gleichen Land			K. Würzburg			L. Aschaffenburg			1 161	1 139
Landkreis Aschaffenburg			K. Würzburg			60	104	L. Main-Spessart			226	269	
im gleichen Land			L. Aschaffenburg			1 161	1 139	L. Miltenberg			328	355	
K. Aschaffenburg	1 139	1 161	L. Main-Spessart			139	107						
K. Würzburg	107	110	Zusammen			280	507						
L. Main-Spessart	226	269	in andere Bundesländer			K. Berlin (West)			Wanderungen über die Grenzen				
L. Miltenberg	328	355	K. Berlin (West)			61	32	des Bundesgebietes					
Wanderungen über die Grenzen			Übrige Kreise			478	453	Zusammen			244	485	
des Bundesgebietes			Zusammen			539	485	Wanderungen insgesamt					
Zusammen	1 087	1 378	Wanderungen über die Grenzen			des Bundesgebietes			Insgesamt			9 512	9 398
Wanderungen insgesamt			Landkreis Aschaffenburg			im gleichen Land			K. Aschaffenburg			1 139	1 161
Insgesamt	9 512	9 398	im gleichen Land			K. Würzburg			L. Aschaffenburg			1 161	1 139
Landkreis Aschaffenburg			K. Würzburg			60	104	L. Main-Spessart			226	269	
im gleichen Land			L. Aschaffenburg			1 161	1 139	L. Miltenberg			328	355	
K. Aschaffenburg	1 139	1 161	L. Main-Spessart			139	107						
K. Würzburg	107	110	Zusammen			280	507						
L. Main-Spessart	226	269	in andere Bundesländer			K. Berlin (West)			Wanderungen über die Grenzen				
L. Miltenberg	328	355	K. Berlin (West)			61	32	des Bundesgebietes					
Wanderungen über die Grenzen			Übrige Kreise			478	453	Zusammen			244	485	
des Bundesgebietes			Zusammen			539	485	Wanderungen insgesamt					
Zusammen	1 087	1 378	Wanderungen über die Grenzen			des Bundesgebietes			Insgesamt			9 512	9 398
Wanderungen insgesamt			Landkreis Aschaffenburg			im gleichen Land			K. Aschaffenburg			1 139	1 161
Insgesamt	9 512	9 398	im gleichen Land			K. Würzburg			L. Aschaffenburg			1 161	1 139
Landkreis Aschaffenburg			K. Würzburg			60	104	L. Main-Spessart			226	269	
im gleichen Land			L. Aschaffenburg			1 161	1 139	L. Miltenberg			328	355	
K. Aschaffenburg	1 139	1 161	L. Main-Spessart			139	107						
K. Würzburg	107	110	Zusammen			280	507						
L. Main-Spessart	226	269	in andere Bundesländer			K. Berlin (West)			Wanderungen über die Grenzen				
L. Miltenberg	328	355	K. Berlin (West)			61	32	des Bundesgebietes					
Wanderungen über die Grenzen			Übrige Kreise			478	453	Zusammen			244	485	
des Bundesgebietes			Zusammen			539	485	Wanderungen insgesamt					
Zusammen	1 087	1 378	Wanderungen über die Grenzen			des Bundesgebietes			Insgesamt			9 512	9 398
Wanderungen insgesamt			Landkreis Aschaffenburg			im gleichen Land			K. Aschaffenburg			1 139	1 161
Insgesamt	9 512	9 398	im gleichen Land			K. Würzburg			L. Aschaffenburg			1 161	1 139
Landkreis Aschaffenburg			K. Würzburg			60	104	L. Main-Spessart			226	269	
im gleichen Land			L. Aschaffenburg			1 161	1 139	L. Miltenberg			328	355	
K. Aschaffenburg	1 139	1 161	L. Main-Spessart			139	107						
K. Würzburg	107	110	Zusammen			280	507						
L. Main-Spessart	226	269	in andere Bundesländer			K. Berlin (West)			Wanderungen über die Grenzen				
L. Miltenberg	328	355	K. Berlin (West)			61	32	des Bundesgebietes					
Wanderungen über die Grenzen			Übrige Kreise			478	453	Zusammen			244	485	
des Bundesgebietes			Zusammen			539	485	Wanderungen insgesamt					
Zusammen	1 087	1 378	Wanderungen über die Grenzen			des Bundesgebietes			Insgesamt			9 512	9 398
Wanderungen insgesamt			Landkreis Aschaffenburg			im gleichen Land			K. Aschaffenburg			1 139	1 161
Insgesamt	9 512	9 398	im gleichen Land			K. Würzburg			L. Aschaffenburg			1 161	1 139
Landkreis Aschaffenburg			K. Würzburg			60	104	L. Main-Spessart			226	269	
im gleichen Land			L. Aschaffenburg			1 161	1 139	L. Miltenberg			328	355	
K. Aschaffenburg	1 139	1 161	L. Main-Spessart			139	107						
K. Würzburg	107	110	Zusammen			280	507						
L. Main-Spessart	226	269	in andere Bundesländer			K. Berlin (West)			Wanderungen über die Grenzen				
L. Miltenberg	328	355	K. Berlin (West)			61	32	des Bundesgebietes					
Wanderungen über die Grenzen			Übrige Kreise			478	453	Zusammen			244	485	
des Bundesgebietes			Zusammen			539	485	Wanderungen insgesamt					
Zusammen	1 087	1 378	Wanderungen über die Grenzen			des Bundesgebietes			Insgesamt			9 512	9 398
Wanderungen insgesamt			Landkreis Aschaffenburg			im gleichen Land			K. Aschaffenburg			1 139	1 161
Insgesamt	9 512	9 398	im gleichen Land			K. Würzburg			L. Aschaffenburg			1 161	1 139
Landkreis Aschaffenburg			K. Würzburg			60	104	L. Main-Spessart			226	269	
im gleichen Land			L. Aschaffenburg			1 161	1 139	L. Miltenberg			328	355	
K. Aschaffenburg	1 139	1 161	L. Main-Spessart			139	107						
K. Würzburg	107	110	Zusammen			280	507						
L. Main-Spessart	226	269	in andere Bundesländer			K. Berlin (West)			Wanderungen über die Grenzen				
L. Miltenberg	328	355	K. Berlin (West)			61	32	des Bundesgebietes					
Wanderungen über die Grenzen			Übrige Kreise			478	453	Zusammen			244	485	
des Bundesgebietes			Zusammen			539	485	Wanderungen insgesamt					
Zusammen	1 087	1 378	Wanderungen über die Grenzen			des Bundesgebietes			Insgesamt			9 512	9 398
Wanderungen insgesamt			Landkreis Aschaffenburg			im gleichen Land			K. Aschaffenburg			1 139	1 161
Insgesamt	9 512	9 398	im gleichen Land			K. Würzburg			L. Aschaffenburg			1 161	1 139
Landkreis Aschaffenburg			K. Würzburg			60	104	L. Main-Spessart			226	269	
im gleichen Land			L. Aschaffenburg			1 161	1 139	L. Miltenberg			328	355	
K. Aschaffenburg	1 139	1 161	L. Main-Spessart			139	107						
K. Würzburg	107	110	Zusammen			280	507						
L. Main-Spessart													

Kreisfreie Stadt bzw. Landkreis	Zu- züge aus	Fort- züge nach	Kreisfreie Stadt bzw. Landkreis	Zu- züge aus	Fort- züge nach	Kreisfreie Stadt bzw. Landkreis	Zu- züge aus	Fort- züge nach	Kreisfreie Stadt bzw. Landkreis	Zu- züge aus	Fort- züge nach
Übrige Gebiete	nebenstehenden Kreisen		Übrige Gebiete	nebenstehenden Kreisen		Übrige Gebiete	nebenstehenden Kreisen		Übrige Gebiete	nebenstehenden Kreisen	
L. Würzburg	59	71	in andere Bundesländer			Wanderungen über die Grenzen des Bundesgebietes			in andere Bundesländer		
K. München	52	59	Übrige Kreise	418	497	Zusammen	206	281	K. Hamburg	28	77
Übrige Kreise	509	509	Zusammen	418	497	Wanderungen insgesamt	2 877	3 399	K. Stuttgart	88	89
Zusammen	2 420	2 534	Wanderungen über die Grenzen des Bundesgebietes			Landkreis Schweinfurt			K. Ulm	69	52
in andere Bundesländer			Zusammen	255	124	im gleichen Land			K. Berlin (West)	117	78
K. Frankfurt/Main	198	257	Wanderungen insgesamt			K. Schweinfurt	1 329	1 108	Übrige Kreise	1 530	1 505
K. Offenbach/Main	62	52	Insgesamt	2 433	2 421	K. Würzburg	139	240	Zusammen	1 832	1 801
L. Dieburg	155	181	Landkreis Main-Spessart			L. Bad Kissingen	215	237	Wanderungen über die Grenzen des Bundesgebietes		
L. Main-Kinzig-K.	379	431	im gleichen Land			L. Haßberge	167	153	Zusammen	2 520	4 793
L. Offenbach	220	218	K. Aschaffenburg	107	139	L. Kitzingen	159	188	Wanderungen insgesamt		
K. Berlin (West)	67	28	K. Würzburg	368	466	L. Main-Spessart	71	59	Insgesamt	12 467	15 558
Übrige Kreise	1 068	1 063	L. Aschaffenburg	269	226	L. Rhön-Grabfeld	140	113	Kreisfr. Stadt Kaufbeuren		
Zusammen	2 149	2 230	L. Bad Kissingen	145	166	K. Würzburg	132	170	im gleichen Land		
Wanderungen über die Grenzen des Bundesgebietes			L. Kitzingen	56	75	K. Nürnberg	482	460	K. Augsburg	279	247
Zusammen	782	1 536	L. Miltenberg	181	167	Übrige Kreise	2 939	2 856	K. Kempten/Allgäu	111	102
Wanderungen insgesamt			L. Rhön-Grabfeld	62	32	Zusammen	540	516	L. Augsburg	66	40
Insgesamt	5 351	6 300	L. Schweinfurt	59	71	in andere Bundesländer			L. Lindau (Bod.)	52	42
Landkreis Bad Kissingen			L. Würzburg	348	463	Übrige Kreise	540	516	L. Oberallgäu	168	140
im gleichen Land			K. München	26	94	Zusammen	540	516	L. Ostallgäu	658	626
K. Schweinfurt	143	148	K. Nürnberg	27	57	Wanderungen über die Grenzen des Bundesgebietes			L. Unterallgäu	169	122
K. Würzburg	204	291	Übrige Kreise	378	508	Zusammen	222	289	K. München	143	194
L. Haßberge	63	61	in andere Bundesländer			Wanderungen insgesamt			L. Landsberg/Lech	80	70
L. Kitzingen	59	35	K. Frankfurt/Main	131	117	Insgesamt	3 701	3 661	L. Weilh.-Schong.	47	59
L. Main-Spessart	166	145	L. Main-Kinzig-K.	64	116	Landkreis Würzburg			Übrige Kreise	472	482
L. Rhön-Grabfeld	301	298	L. Offenbach	23	52	im gleichen Land			Zusammen	2 245	2 124
L. Schweinfurt	237	215	L. Main-Tauber-K.	213	140	K. Schweinfurt	75	70	in andere Bundesländer		
L. Würzburg	137	180	K. Berlin (West)	75	17	K. Würzburg	2 552	2 013	Übrige Kreise	667	597
K. München	63	112	Übrige Kreise	695	720	L. Aschaffenburg	71	59	Zusammen	667	597
K. Nürnberg	61	71	Wanderungen über die Grenzen des Bundesgebietes			L. Bad Kissingen	180	137	Wanderungen über die Grenzen des Bundesgebietes		
Übrige Kreise	542	684	Zusammen	1 201	1 162	L. Haßberge	60	50	Zusammen	218	385
Zusammen	1 976	2 240	Landkreis Miltenberg			L. Kitzingen	295	318	Wanderungen insgesamt		
in andere Bundesländer			im gleichen Land			L. Main-Spessart	463	348	Insgesamt	3 130	3 106
K. Frankfurt/Main	95	64	K. Aschaffenburg	199	299	L. Miltenberg	81	52	Kreisfr. Stadt Kempten (Allgäu)		
L. Main-Kinzig-K.	65	44	K. Würzburg	133	172	L. Rhön-Grabfeld	88	52	im gleichen Land		
L. Fulda	63	69	L. Aschaffenburg	355	328	L. Schweinfurt	170	132	K. Augsburg	78	102
K. Berlin (West)	106	34	L. Main-Spessart	167	181	K. München	118	196	K. Kaufbeuren	102	111
Übrige Kreise	1 036	1 064	L. Würzburg	52	81	K. Nürnberg	91	103	K. Kempten/Allgäu	61	47
Zusammen	1 365	1 275	K. München	40	55	L. Ansbach	55	44	L. Memmingen	61	47
Wanderungen über die Grenzen des Bundesgebietes			Übrige Kreise	408	480	L. Neustadt/Aisch	63	61	L. Lindau (Bod.)	119	82
Zusammen	249	291	Landkreis Rhön-Grabfeld			Übrige Kreise	768	823	L. Oberallgäu	1 293	1 091
Wanderungen insgesamt			im gleichen Land			in andere Bundesländer			L. Ostallgäu	254	201
Insgesamt	3 590	3 806	K. Frankfurt/Main	143	144	K. Frankfurt/Main	63	91	L. Unterallgäu	128	127
Landkreis Haßberge			L. Dieburg	30	60	K. Stuttgart	30	51	K. München	148	234
im gleichen Land			L. Odenwaldkreis	81	114	L. Main-Tauber-K.	201	212	Übrige Kreise	531	555
K. Schweinfurt	109	143	L. Offenbach	37	87	K. Berlin (West)	81	38	Zusammen	2 714	2 550
K. Würzburg	97	143	L. Main-Tauber-K.	140	115	Übrige Kreise	1 379	1 191	in andere Bundesländer		
L. Bad Kissingen	61	63	L. Neckar-Odenw.	90	105	Zusammen	1 754	1 583	L. Ravensburg	105	66
L. Rhön-Grabfeld	43	61	Übrige Kreise	820	930	Wanderungen über die Grenzen des Bundesgebietes			Übrige Kreise	679	559
L. Schweinfurt	153	167	Wanderungen über die Grenzen des Bundesgebietes			Zusammen	386	689	Zusammen	784	625
L. Würzburg	50	60	Zusammen	1 341	1 555	Wanderungen insgesamt			Wanderungen über die Grenzen des Bundesgebietes		
K. München	44	104	Wanderungen über die Grenzen des Bundesgebietes			Insgesamt	7 270	6 730	Zusammen	693	945
K. Bamberg	91	151	Zusammen	788	1 385	Kreisfr. Stadt Augsburg			Wanderungen insgesamt		
K. Coburg	45	70	Landkreis Rhön-Grabfeld			im gleichen Land			Insgesamt	4 191	4 120
L. Bamberg	137	187	im gleichen Land			K. Kaufbeuren	247	279	Kreisfr. Stadt Memmingen		
L. Coburg	48	75	K. Schweinfurt	83	93	K. Kempten/Allgäu	102	78	im gleichen Land		
K. Nürnberg	65	69	K. Würzburg	131	168	L. Aichach-Fried.	1 138	1 434	K. Kempten/Allgäu	47	61
Übrige Kreise	410	582	L. Bad Kissingen	298	301	L. Augsburg	2 676	3 253	L. Neu-Ulm	71	53
Zusammen	1 353	1 875	L. Haßberge	61	58	L. Dillingen/Don.	240	219	L. Oberallgäu	74	80
in andere Bundesländer			L. Kitzingen	52	43	L. Donau-Ries	334	237	L. Unterallgäu	799	709
Übrige Kreise	335	442	L. Main-Spessart	32	62	L. Günzburg	271	257	K. München	99	114
Zusammen	335	442	L. Schweinfurt	113	140	L. Neu-Ulm	116	142	Übrige Kreise	391	436
Wanderungen über die Grenzen des Bundesgebietes			L. Würzburg	52	88	L. Oberallgäu	127	152	Zusammen	1 481	1 453
Zusammen	138	277	K. München	477	721	L. Ostallgäu	168	141	in andere Bundesländer		
Wanderungen insgesamt			K. Nürnberg	35	82	L. Unterallgäu	200	186	L. Biberach	116	93
Insgesamt	1 826	2 594	Übrige Kreise	416	497	K. München	454	657	L. Ravensburg	106	81
Landkreis Kitzingen			in andere Bundesländer			Wanderungen über die Grenzen des Bundesgebietes			Übrige Kreise	400	372
im gleichen Land			K. Frankfurt/Main	46	61	Zusammen	8 115	8 964	Zusammen	622	546
K. Würzburg	280	311	L. Fulda	63	134	Wanderungen über die Grenzen des Bundesgebietes			Wanderungen insgesamt		
L. Bad Kissingen	75	59	Übrige Kreise	812	670	Insgesamt	2 377	2 413	Wanderungen über die Grenzen des Bundesgebietes		
L. Main-Spessart	75	56	Landkreis Rhön-Grabfeld			im gleichen Land			in andere Bundesländer		
L. Rhön-Grabfeld	58	52	im gleichen Land			K. Kaufbeuren	247	279	Wanderungen insgesamt		
L. Schweinfurt	188	159	K. Schweinfurt	83	93	K. Kempten/Allgäu	102	78	Insgesamt	2 377	2 413
L. Würzburg	318	295	K. Würzburg	131	168	L. Aichach-Fried.	1 138	1 434	Wanderungen über die Grenzen des Bundesgebietes		
K. München	31	64	L. Bad Kissingen	298	301	L. Augsburg	2 676	3 253	in andere Bundesländer		
K. Nürnberg	87	89	L. Haßberge	61	58	L. Dillingen/Don.	240	219	L. Biberach	116	93
K. Neustadt/Aisch	98	96	L. Kitzingen	52	43	L. Donau-Ries	334	237	L. Ravensburg	106	81
Übrige Kreise	590	619	L. Main-Spessart	32	62	L. Günzburg	271	257	Übrige Kreise	400	372
Zusammen	1 760	1 800	L. Schweinfurt	113	140	L. Neu-Ulm	116	142	Zusammen	622	546
in andere Bundesländer			L. Würzburg	52	88	L. Oberallgäu	127	152	Wanderungen über die Grenzen des Bundesgebietes		
K. Frankfurt/Main	46	61	K. München	477	721	L. Ostallgäu	168	141	in andere Bundesländer		
L. Fulda	63	134	K. Nürnberg	35	82	L. Unterallgäu	200	186	L. Biberach	116	93
Übrige Kreise	812	670	Übrige Kreise	416	497	K. München	454	657	L. Ravensburg	106	81
Zusammen	921	865	in andere Bundesländer			Wanderungen über die Grenzen des Bundesgebietes			Übrige Kreise	400	372
Landkreis Rhön-Grabfeld			K. Frankfurt/Main	46	61	Zusammen	8 115	8 964	Zusammen	622	546
im gleichen Land			L. Fulda	63	134	Wanderungen über die Grenzen des Bundesgebietes			Wanderungen insgesamt		
K. Schweinfurt	83	93	Übrige Kreise	812	670	Insgesamt	2 377	2 413	Wanderungen über die Grenzen des Bundesgebietes		
K. Würzburg	131	168	Landkreis Rhön-Grabfeld			im gleichen Land			in andere Bundesländer		
L. Bad Kissingen	298	301	im gleichen Land			K. Kaufbeuren	247	279	Wanderungen insgesamt		
L. Haßberge	61	58	K. Schweinfurt	83	93	K. Kempten/Allgäu	102	78	Insgesamt	2 377	2 413
L. Kitzingen	52	43	K. Würzburg	131	168	L. Aichach-Fried.	1 138	1 434	Wanderungen über die Grenzen des Bundesgebietes		
L. Main-Spessart	32	62	L. Bad Kissingen	298	301	L. Augsburg	2 676	3 253	in andere Bundesländer		
L. Schweinfurt	113	140	L. Haßberge	61	58	L. Dillingen/Don.	240	219	L. Biberach	116	93
L. Würzburg	52	88	L. Kitzingen	52	43	L. Donau-Ries	334	237	L. Ravensburg	106	81
K. München	477	721	L. Main-Spessart	32	62	L. Günzburg	271	257	Übrige Kreise	400	372
K. Nürnberg	35	82	L. Schweinfurt	113	140	L. Neu-Ulm	116	142	Zusammen	622	546
Übrige Kreise	416	497	L. Würzburg	52	88	L. Oberallgäu	127	152	Wanderungen über die Grenzen des Bundesgebietes		
Zusammen	1 750	2 253	K. München	477	721	L. Ostallgäu	168	141	in andere Bundesländer		
in andere Bundesländer			K. Nürnberg	35	82	L. Unterallgäu	200	186	L. Biberach	116	93
K. Frankfurt/Main	46	61	Übrige Kreise	416	497	K. München	454	657	L. Ravensburg	106	81
L. Fulda	63	134	in andere Bundesländer			Wanderungen über die Grenzen des Bundesgebietes			Übrige Kreise	400	372
Übrige Kreise	812	670	K. Frankfurt/Main	46	61	Zusammen	8 115	8 964	Zusammen	622	546
Zusammen	921	865	L. Fulda	63	134	Wanderungen über die Grenzen des Bundesgebietes			Wanderungen insgesamt		
Landkreis Rhön-Grabfeld			Übrige Kreise	812	670	Insgesamt	2 377	2 413	Wanderungen über die Grenzen des Bundesgebietes		
im gleichen Land			im gleichen Land			K. Kaufbeuren	247	279	in andere Bundesländer		
K. Schweinfurt	83	93	K. Schweinfurt	83	93	K. Kempten/Allgäu	102	78	Wanderungen insgesamt		
K. Würzburg	131	168	K. Würzburg	131	168	L. Aichach-Fried.	1 138	1 434	Insgesamt	2 377	2 413
L. Bad Kissingen	298	301	L. Bad Kissingen	298	301	L. Augsburg	2 676	3 253	Wanderungen über die Grenzen des Bundesgebietes		
L. Haßberge	61	58	L. Haßberge	61	58	L. Dillingen/Don.	240	219	in andere Bundesländer		
L. Kitzingen	52	43	L. Kitzingen	52	43	L. Donau-Ries	334	237	L. Biberach	116	93
L. Main-Spessart	32	62	L. Main-Spessart	32	62	L. Günzburg	271	257	L. Ravensburg	106	81
L. Schweinfurt	113	140	L. Schweinfurt	113	140	L. Neu-Ulm	116	142	Übrige Kreise	400	372
L. Würzburg	52	88	L. Würzburg	52	88	L. Oberallgäu	127	152	Zusammen	622	546
K. München	477	721	K. München	477	721	L. Ostallgäu	168	141	Wanderungen über die Grenzen des Bundesgebietes		
K. Nürnberg	35	82	K. Nürnberg	35	82	L. Unterallgäu	200	186	in andere Bundesländer		
Übrige Kreise	416	497	Übrige Kreise	416	497	K. München	454	657	L. Biberach	116	93
Zusammen	1 750	2 253	in andere Bundesländer			Wanderungen über die Grenzen des Bundesgebietes			Übrige Kreise	400	372
in andere Bundesländer			K. Frankfurt/Main	46	61	Zusammen	8 115	8 964	Zusammen	622	546
K. Frankfurt/Main	46	61	L. Fulda	63	134	Wanderungen über die Grenzen des Bundesgebietes			Wanderungen insgesamt		
L. Fulda	63	134	Übrige Kreise	812	670	Insgesamt	2 377	2 413	Wanderungen über die Grenzen des Bundesgebietes		
Übrige Kreise	812	670	Landkreis Rhön-Grabfeld			im gleichen Land			in andere Bundesländer		
Zusammen	921	865	im gleichen Land			K. Kaufbeuren	247	279	Wanderungen insgesamt		
Landkreis Rhön-Grabfeld			im gleichen Land			K. Kempten/Allgäu	102	78	Insgesamt	2 377	2 413
im gleichen Land			K. Schweinfurt	83	93	L. Aichach-Fried.	1 138	1 434	Wanderungen über die Grenzen des Bundesgebietes		
K. Würzburg	131	168	K. Würzburg	131	168	L. Augsburg	2 676	3 253	in andere Bundesländer		
L. Bad Kissingen	298	301	L. Bad Kissingen	298	301	L. Dillingen/Don.	240	219	L. Biberach	116	93
L. Haßberge	61	58	L. Haßberge	61	58	L. Donau><					

31 Die hauptsächlichsten Wanderungen zwischen den Kreisen des Bundesgebietes 1975

Kreisfreie Stadt bzw. Landkreis	Zu- züge aus	Fort- züge nach	Kreisfreie Stadt bzw. Landkreis	Zu- züge aus	Fort- züge nach	Kreisfreie Stadt bzw. Landkreis	Zu- züge aus	Fort- züge nach	Kreisfreie Stadt bzw. Landkreis	Zu- züge aus	Fort- züge nach
Übrige Gebiete	nebenstehenden Kreisen		Übrige Gebiete	nebenstehenden Kreisen		Übrige Gebiete	nebenstehenden Kreisen		Übrige Gebiete	nebenstehenden Kreisen	
Landkreis Aichach-Friedberg											
im gleichen Land											
K. Augsburg	1 434	1 138	L. Ansbach	136	91	L. Göppingen	127	83	K. München	207	254
L. Augsburg	386	254	L. Weißenburg-Gu.	130	117	L. Heilbronn	53	14	L. Landsberg/Lech	43	74
L. Donau-Ries	51	42	Übrige Kreise	715	840	L. Heidenheim	89	39	Übrige Kreise	591	591
L. Günzburg	46	90	Zusammen	1 969	2 359	L. Ostalbkreis	55	44	Zusammen	2 801	3 105
K. München	243	187	in andere Bundesländer			L. Konstanz	65	27	in andere Bundesländer		
L. Dachau	91	63	K. Stuttgart	47	54	L. Alb-Donau-Krs.	2 113	1 540	K. Stuttgart	53	38
L. Fürstenfeldbr.	125	70	L. Ostalbkreis	179	168	L. Biberach	789	799	L. Biberach	85	129
L. Landsberg/Lech	83	60	Übrige Kreise	564	659	L. Bodenseekreis	188	163	L. Ravensburg	150	110
L. München	55	36	Zusammen	790	881	L. Ravensburg	57	32	Übrige Kreise	894	748
L. Neubg.-Schrob.	117	93	Wanderungen über die Grenzen			K. Berlin (West)	78	65	Zusammen	1 182	1 025
L. Starnberg	57	18	des Bundesgebietes			Übrige Kreise	1 208	926	Wanderungen über die Grenzen		
Übrige Kreise	500	464	Zusammen	373	558	Wanderungen über die Grenzen			des Bundesgebietes		
Zusammen	3 188	2 515	Wanderungen insgesamt			Zusammen	5 129	3 998	Zusammen	627	803
in andere Bundesländer			Insgesamt	3 132	3 798	Wanderungen insgesamt			Wanderungen insgesamt		
Übrige Kreise	363	339	Landkreis Günzburg			Insgesamt	8 258	8 073	Insgesamt	4 610	4 933
Zusammen	363	339	im gleichen Land			Landkreis Oberallgäu					
Wanderungen über die Grenzen											
des Bundesgebietes											
Zusammen	287	618	K. Augsburg	257	271	im gleichen Land					
Wanderungen insgesamt			L. Aichach-Fried.	90	46	K. Augsburg	152	127	Saarland		
Insgesamt	3 838	3 472	L. Augsburg	221	194	K. Kaufbeuren	140	168	Stadtverband Saarbrücken		
Landkreis Augsburg			L. Donau-Ries	104	72	K. Kempten/Allgäu	1 091	1 293	im gleichen Land		
im gleichen Land			L. Neu-Ulm	434	413	K. Memmingen	80	74	L. Merzig-Wadern	446	409
K. Augsburg	3 253	2 676	L. Oberallgäu	32	59	L. Günzburg	59	32	L. Neunkirchen	1 005	1 098
K. Kaufbeuren	40	66	L. Unterallgäu	184	152	L. Lindau (Bod.)	216	238	L. Saarlouis	1 502	1 525
L. Aichach-Fried.	254	386	K. München	159	215	L. Ostallgäu	263	279	L. Saar-Pfalz-K.	1 121	1 207
L. Dillingen/Don.	179	198	L. Fürstenfeldbr.	24	81	L. Unterallgäu	194	164	L. St. Wendel	334	358
L. Donau-Ries	193	339	L. Landsberg/Lech	40	51	K. München	213	390	Übrige Kreise	-	-
L. Günzburg	198	285	Übrige Kreise	951	918	L. Garmisch-Part.	70	63	Zusammen	4 408	4 597
L. Neu-Ulm	69	43	Zusammen	2 496	2 472	Übrige Kreise	926	876	in andere Bundesländer		
L. Ostallgäu	76	71	in andere Bundesländer			Wanderungen über die Grenzen			K. Hamburg	51	82
L. Unterallgäu	119	116	L. Bad Kreuznach	22	158	des Bundesgebietes			K. Düsseldorf	45	80
K. München	251	339	K. Stuttgart	47	55	Zusammen	3 404	3 704	K. Essen	17	209
L. Garmisch-Part.	35	50	L. Esslingen	35	51	in andere Bundesländer			K. Bonn	46	63
L. Landsberg/Lech	217	163	L. Heidenheim	62	46	K. Stuttgart	98	87	K. Köln	78	129
L. München	48	64	K. Ulm	138	123	L. Esslingen	83	28	K. Dortmund	49	221
L. Neubg.-Schrob.	61	53	L. Alb-Donau-Krs.	78	84	K. Ulm	32	51	K. Frankfurt/Main	117	199
K. Nürnberg	273	27	Übrige Kreise	931	983	L. Biberach	56	27	K. Wiesbaden	46	53
Übrige Kreise	945	593	Zusammen	1 313	1 500	L. Bodenseekreis	75	71	L. Mainz-Kinzig-K.	27	52
Zusammen	6 211	5 469	Wanderungen über die Grenzen			L. Ravensburg	279	255	L. Main-Taunus-K.	35	66
in andere Bundesländer			des Bundesgebietes			K. Berlin (West)	85	29	L. Offenbach	41	52
K. Berlin (West)	52	34	Zusammen	650	1 083	Übrige Kreise	1 783	1 446	K. Koblenz	70	90
Übrige Kreise	1 074	892	Wanderungen insgesamt			Zusammen	2 491	1 994	L. Bad Kreuznach	84	87
Zusammen	1 126	926	Insgesamt	4 459	5 055	Wanderungen über die Grenzen			L. Birkenfeld	119	108
Landkreis Dillingen a.d. Donau											
im gleichen Land											
K. Augsburg	219	240	Landkreis Lindau (Bodensee)			Wanderungen über die Grenzen					
L. Augsburg	198	179	im gleichen Land			des Bundesgebietes			L. Birkenfeld	119	108
L. Donau-Ries	165	157	K. Augsburg	49	59	Zusammen	800	1 307	K. Trier	114	168
L. Günzburg	194	221	K. Kaufbeuren	42	52	Wanderungen insgesamt			L. Bernk.-Wittl.	69	59
L. Neu-Ulm	43	63	K. Kempten/Allgäu	82	119	Insgesamt	6 695	7 005	L. Trier-Saarburg	157	117
K. München	129	168	L. Oberallgäu	238	216	Landkreis Ostallgäu			K. Kaiserslautern	108	90
Übrige Kreise	502	559	K. München	93	231	im gleichen Land			K. Ludwigsh./Rh.	55	57
Zusammen	1 450	1 587	Übrige Kreise	517	477	K. Augsburg	141	168	K. Mainz	59	92
in andere Bundesländer			Zusammen	1 021	1 154	K. Kaufbeuren	626	658	K. Pirmasens	53	36
K. Stuttgart	28	51	in andere Bundesländer			K. Kempten/Allgäu	201	254	K. Zweibrücken	70	44
L. Heidenheim	226	198	K. Stuttgart	50	53	L. Augsburg	71	76	L. Kaiserslautern	65	54
Übrige Kreise	466	460	L. Konstanz	69	83	L. Oberallgäu	279	263	L. Kusel	101	74
Zusammen	720	709	L. Biberach	63	42	L. Unterallgäu	236	245	L. Pirmasens	85	61
Wanderungen über die Grenzen			L. Bodenseekreis	265	228	K. München	195	280	L. Stuttgart	86	88
des Bundesgebietes			L. Ravensburg	411	392	L. Garmisch-Part.	73	59	L. Esslingen	55	44
Zusammen	278	501	K. Berlin (West)	54	44	L. Landsberg/Lech	127	115	K. Karlsruhe	56	66
Wanderungen insgesamt			Übrige Kreise	899	780	L. Weiñh.-Schong.	133	126	K. Karlsruhe	46	60
Insgesamt	2 448	2 797	Zusammen	1 811	1 622	Übrige Kreise	723	660	K. Heidelberg	80	138
Landkreis Dillingen a.d. Donau											
im gleichen Land											
K. Augsburg	219	240	in andere Bundesländer			in andere Bundesländer					
L. Augsburg	198	179	K. Stuttgart	50	53	K. Stuttgart	51	40	Wanderungen über die Grenzen		
L. Donau-Ries	165	157	L. Konstanz	69	83	L. Ravensburg	59	55	des Bundesgebietes		
L. Günzburg	194	221	L. Biberach	63	42	Übrige Kreise	990	652	Zusammen	3 040	2 530
L. Neu-Ulm	43	63	L. Bodenseekreis	265	228	Zusammen	1 100	747	Wanderungen insgesamt		
K. München	129	168	L. Ravensburg	411	392	Wanderungen über die Grenzen			Insgesamt	13 055	14 107
Übrige Kreise	502	559	K. Berlin (West)	54	44	des Bundesgebietes			Landkreis Merzig-Wadern		
Zusammen	1 450	1 587	Übrige Kreise	899	780	Zusammen	593	710	im gleichen Land		
in andere Bundesländer			Zusammen	1 811	1 622	Wanderungen insgesamt			L. Saarbrücken	409	446
K. Stuttgart	28	51	Wanderungen über die Grenzen			Insgesamt	4 498	4 361	L. Neunkirchen	137	98
L. Heidenheim	226	198	des Bundesgebietes			Landkreis Unterallgäu			L. Saarlouis	841	752
Übrige Kreise	466	460	Zusammen	519	969	im gleichen Land			L. Saar-Pfalz-K.	100	79
Zusammen	720	709	Landkreis Neu-Ulm			im gleichen Land			L. St. Wendel	122	125
Wanderungen über die Grenzen			im gleichen Land			K. Augsburg	186	200	Übrige Länder	-	-
des Bundesgebietes			K. Augsburg	142	116	K. Kaufbeuren	122	169	Zusammen	1 609	1 500
Zusammen	278	501	K. Memmingen	53	71	K. Kempten/Allgäu	127	128	in andere Bundesländer		
Wanderungen insgesamt			L. Augsburg	43	69	K. Memmingen	709	799	K. Trier	96	132
Insgesamt	2 448	2 797	L. Dillingen/Don.	63	43	L. Augsburg	116	119	L. Trier-Saarburg	132	182
Landkreis Donau-Ries											
im gleichen Land											
K. Augsburg	237	334	L. Landsberg/Lech	413	434	L. Günzburg	152	184	Übrige Kreise	1 007	1 275
L. Aichach-Fried.	42	51	L. Unterallgäu	157	139	L. Neu-Ulm	139	157	Zusammen	1 235	1 589
L. Augsburg	177	193	K. München	132	236	L. Oberallgäu	164	194	in andere Bundesländer		
L. Dillingen/Don.	157	165	K. Nürnberg	38	58	L. Ostallgäu	245	236	K. Trier	96	132
L. Günzburg	72	104	Übrige Kreise	731	718	Wanderungen über die Grenzen			L. Trier-Saarburg	132	182
K. München	135	270	Zusammen	1 772	1 884	des Bundesgebietes			Übrige Kreise	1 007	1 275
L. Neubg.-Schrob.	108	111	in andere Bundesländer			Wanderungen insgesamt			Zusammen	1 235	1 589
K. Nürnberg	60	83	K. Stuttgart	175	141	in andere Bundesländer					
			L. Esslingen	75	82	im gleichen Land					

Kreisfreie Stadt bzw. Landkreis	Zu- züge aus	Port- züge nach	Kreisfreie Stadt bzw. Landkreis	Zu- züge aus	Port- züge nach	Kreisfreie Stadt bzw. Landkreis	Zu- züge aus	Port- züge nach	Kreisfreie Stadt bzw. Landkreis	Zu- züge aus	Port- züge nach
Übrige Gebiete	nebenstehenden Kreisen		Übrige Gebiete	nebenstehenden Kreisen		Übrige Gebiete	nebenstehenden Kreisen		Übrige Gebiete	nebenstehenden Kreisen	
Wanderungen über die Grenzen des Bundesgebietes			Landkreis St. Wendel			K. Duisburg	170	179	L. Ostalbkreis	90	79
Zusammen	253	364	in gleichen Land			K. Essen	195	293	L. Schwab. Hall.	54	72
Wanderungen insgesamt			K. Saarbrücken	358	334	K. Krefeld	96	77	K. Baden-Baden	38	79
Insgesamt	3 097	3 453	L. Merzig-Wadern	125	122	K. Mönchengladb.	73	82	K. Karlsruhe	146	178
Landkreis Neunkirchen			L. Neunkirchen	528	407	K. Oberhausen	70	79	K. Karlsruhe	96	129
in gleichen Land			L. Saarlouis	150	137	K. Remscheid	56	30	K. Heidelberg	58	81
K. Saarbrücken	1 098	1 005	L. Saar-Pfalz-Kr.	111	86	K. Solingen	51	57	K. Mannheim	191	200
L. Merzig-Wadern	98	137	Übrige Kreise	0	0	K. Wuppertal	39	193	K. Neckar-Odenw.	194	199
L. Saarlouis	212	218	Zusammen	1 272	1 086	L. Kleve	78	101	L. Rhein-Neckar	57	58
L. Saar-Pfalz-K.	507	630	in andere Bundesländer			L. Mettmann	164	304	K. Pforzheim	172	253
L. St. Wendel	407	528	L. Birkenfeld	121	74	L. Neuss	119	213	L. Calw	63	58
Übrige Kreise	0	0	K. Trier	36	72	L. Viersen	66	69	L. Enzkreis	105	102
Zusammen	2 322	2 518	L. Trier-Saarburg	64	53	L. Wesel	103	144	L. Freudenstadt	77	70
in andere Bundesländer			L. Kusel	65	37	K. Aachen	116	156	K. Freiburg/Breg.	42	72
L. Birkenfeld	50	40	Übrige Kreise	956	1 111	K. Bonn	210	303	L. Breisg.-Hachw.	281	222
K. Ludwigsh./Rh.	50	31	Wanderungen über die Grenzen des Bundesgebietes			K. Köln	456	698	L. Emmendingen	139	203
L. Kusel	58	79	Zusammen	1 157	1 42	K. Leverkusen	84	99	K. Ortenaukreis	41	82
K. Mannheim	20	64	Wanderungen insgesamt			L. Aachen	91	68	L. Ortenaukreis	148	167
Übrige Kreise	1 262	1 789	Insgesamt	2 550	2 575	L. Düren	79	67	L. Rottweil	54	84
Zusammen	1 440	2 003	Berlin (West)			L. Erftkreis	85	165	L. Schwarzw.-Baar.	174	94
Wanderungen über die Grenzen des Bundesgebietes			in andere Bundesländer			L. Euskirchen	42	65	L. Konstanz	176	207
Zusammen	308	293	K. Flensburg	102	88	L. Heinsberg	50	69	L. Lörrach	134	144
Wanderungen insgesamt			K. Kiel	218	281	L. Oberberg. Krs.	146	144	L. Waldshut	82	122
Insgesamt	4 070	4 814	K. Lübeck	227	246	L. Rhein.-Berg. Krs.	83	155	L. Reutlingen	80	73
Landkreis Saarlouis			K. Neumünster	37	68	L. Rhein-Sieg-Kr.	187	317	L. Tübingen	105	138
in gleichen Land			L. Dithmarschen	89	196	K. Bottrop	59	58	L. Zollernalbkrs.	68	58
K. Saarbrücken	1 525	1 502	L. Hgt. Lauenburg	109	188	K. Gelsenkirchen	97	108	K. Ulm	23	67
L. Merzig-Wadern	752	841	L. Nordfriesland	280	432	K. Münster/Westf.	160	183	L. Alb-Donau-Krs.	54	42
L. Neunkirchen	218	212	L. Ostholstein	156	326	L. Borken	79	147	L. Biberach	49	60
L. Saar-Pfalz-K.	155	119	L. Pinneberg	149	200	L. Coesfeld	58	83	L. Bodenseekreis	84	145
L. St. Wendel	137	150	L. Plön	75	129	L. Recklinghausen	171	248	L. Ravensburg	82	152
Übrige Kreise	0	0	L. Rendsburg-Eck.	151	269	L. Steinfurt	127	135	L. Sigmaringen	74	69
Zusammen	2 787	2 824	L. Schleswig-Fbg.	92	187	K. Bielefeld	102	102	K. Ingolstadt	23	53
in andere Bundesländer			L. Segeberg	123	237	L. Gütersloh	109	170	L. Altötting	48	262
K. Köln	37	54	L. Steinburg	35	74	L. Herford	120	160	L. Bad. Pfälz-Wolf.	30	76
K. Trier	81	112	L. Stormarn	68	193	L. Hörter	102	219	L. Barchtesg. Id.	36	101
L. Trier-Saarburg	90	85	K. Hamburg	1 048	1 897	K. Lippe	260	485	L. Ebersberg	42	95
K. Mainz	25	50	K. Hannover	536	752	L. Mind.-Lübbecke	184	250	L. Fürstenfeldbr.	90	223
K. Berlin (West)	50	76	L. Grfs. Diepholz	47	66	L. Padborn	118	188	L. Garmisch-Part.	36	136
Übrige Kreise	1 779	2 250	L. Grfs. Schaumb.	68	183	K. Bochum	154	185	L. Miesbach	32	81
Zusammen	2 062	2 627	L. Hameln-Pyrmont	123	275	L. Dortmund	239	329	L. Mühldorf/Inn	45	89
Wanderungen über die Grenzen des Bundesgebietes			L. Hannover	335	654	K. Hagen	108	133	L. München	97	220
Zusammen	1 075	1 101	L. Nienburg/Waser	91	78	L. Ennepe-Ruhr-K.	91	140	L. Rosenheim	62	111
Wanderungen insgesamt			L. Schaumb.-Lippe	88	103	L. Hochsauerland	117	178	L. Starnberg	70	115
Insgesamt	5 924	6 552	L. Alfeld(Leine)	38	79	L. Märkischer Kr.	248	344	L. Traunstein	66	120
Saar-Pfalz-Kreis			L. Göttingen	152	331	L. Olpe	68	47	L. Weiln.-Schong.	41	68
in gleichen Land			L. Hildesheim	180	251	L. Siegen	179	169	L. Weilm.-Schong.	41	68
K. Saarbrücken	1 207	1 121	L. Holzminden	46	153	L. Soest	143	150	L. Freyung-Graf.	21	90
L. Merzig-Wadern	79	100	L. Northeim	100	145	K. Unna	117	196	L. Freyung-Graf.	17	103
L. Neunkirchen	650	507	L. Osterode/Harz	164	364	K. Darmstadt	97	162	L. Passau	23	122
L. Saarlouis	119	155	K. Wolfenbütel	217	159	L. Offenbach	159	256	L. Regen	27	96
L. St. Wendel	86	111	L. Celle	213	387	L. Untertannus-K.	67	128	L. Straubing-Bog.	30	67
Übrige Kreise	0	0	L. Fallingb.östel	45	85	L. Wetzlar	59	106	L. Regensburg	50	67
Zusammen	2 121	1 994	L. Gifhorn	127	400	L. Kassel	170	225	L. Cham	47	124
in andere Bundesländer			L. Harburg	102	222	L. Fulda	73	151	L. Neumarkt/Off.	22	66
K. Kaiserslautern	67	70	L. Lüneburg	144	221	L. Hersfeld-Rtbg.	80	205	L. Regensburg/Wald.	32	66
K. Zweibrücken	236	250	L. Lütchow-Dannbg.	161	206	K. Kassel	93	220	L. Regensburg	35	73
L. Kaiserslautern	110	103	L. Lüneburg	161	206	L. Marburg-Bied.	145	253	L. Schwandorf	25	73
L. Kusel	298	193	L. Uelzen	98	167	L. Schwalm-Eder	101	202	K. Bayreuth	49	91
L. Pirmasens	121	90	K. Cuxhaven	37	64	L. Waldeck-Frank.	81	182	K. Hof	50	56
K. Stuttgart	52	46	L. Osterholz	31	55	L. Werra-Meißner	67	142	L. Bayreuth	47	110
K. München	27	55	L. Rotenburg/Wüm.	35	97	K. Koblenz	57	74	L. Forchheim	34	80
K. Berlin (West)	49	58	L. Stade	69	159	L. Ahrweiler	43	71	L. Kronach	36	64
Übrige Kreise	1 732	1 922	L. Verden	38	108	L. Altenkirchen	41	54	L. Wunsiedel-Fbg.	44	90
Zusammen	2 587	2 892	L. Wesermünde	36	52	L. Bad Kreuznach	58	90	K. Erlangen	91	142
Wanderungen über die Grenzen des Bundesgebietes			K. Osnabrück	91	114	L. Mayen-Koblenz	62	62	K. Würzburg	257	331
Zusammen	559	814	L. Grfs. Bentheim	34	57	L. Neuwied	73	91	L. Ansbach	40	55
Wanderungen insgesamt			K. Osnabrück	92	174	L. Rhein-Hunsrück	40	54	L. Erlangen-Höch.	31	58
Insgesamt	5 267	5 700	K. Emden	37	58	L. Rhein-Lahn-Kr.	65	111	K. Würzburg	192	333
Wanderungen über die Grenzen des Bundesgebietes			L. Leer	44	83	L. Westerwaldkrs.	47	75	L. Neustadt/Aisch	32	61
Zusammen	559	814	L. Norden	27	116	K. Trier	74	56	L. Nürnberggr. Id.	52	80
Wanderungen insgesamt			K. Wittmund	43	60	K. Kaiserslautern	75	44	L. Roth	13	50
Insgesamt	5 267	5 700	K. Braunschweig	320	355	L. Aschaffenburg	51	85	L. Schwinfurt	22	51
Wanderungen über die Grenzen des Bundesgebietes			K. Salzgitter	143	132	L. Kitzingen	40	54	K. Würzburg	28	67
Zusammen	559	814	L. Ganderheim	74	167	L. Bad Kissingen	145	253	L. Aschaffenburg	51	85
Wanderungen insgesamt			L. Goslar	219	340	L. Main-Spessart	17	75	L. Bad Kissingen	34	106
Insgesamt	5 267	5 700	L. Helmstedt	134	183	L. Main-Spessart	17	75	L. Bad Kissingen	34	106
Wanderungen über die Grenzen des Bundesgebietes			L. Peine	82	96	L. Würzburg	38	81	L. Würzburg	78	117
Zusammen	559	814	L. Wolfenbüttel	273	149	L. Augsburg	34	52	L. Augsburg	34	52
Wanderungen insgesamt			K. Oldenburg/Old.	115	194	L. Lindau (Bod.)	44	54	L. Lindau (Bod.)	44	54
Insgesamt	5 267	5 700	K. Wilhelmshaven	110	97	L. Neu-Ulm	43	57	L. Neu-Ulm	43	57
Wanderungen über die Grenzen des Bundesgebietes			L. Cloppenburg	51	38	L. Oberallgäu	29	85	L. Oberallgäu	29	85
Zusammen	559	814	L. Friesland	45	62	K. Saarbrücken	245	198	K. Saarbrücken	245	198
Wanderungen insgesamt			L. Oldenburg/Old.	26	55	L. Saarlouis	76	50	L. Saarlouis	76	50
Insgesamt	5 267	5 700	L. Vechta	55	45	L. Saar-Pfalz-Kr.	58	49	L. Saar-Pfalz-Kr.	58	49
Wanderungen über die Grenzen des Bundesgebietes			L. Wesermarsch	29	72	Übrige Kreise	1 860	2 457	Übrige Kreise	1 860	2 457
Zusammen	559	814	K. Bremen	393	635	Zusammen	29 869	44 959	Zusammen	29 869	44 959
Wanderungen insgesamt			K. Bremerhaven	69	139	Wanderungen über die Grenzen des Bundesgebietes					
Insgesamt	5 267	5 700	K. Düsseldorf	349	438	Insgesamt					
Wanderungen über die Grenzen des Bundesgebietes			in gleichen Land			Insgesamt					
Zusammen	559	814	in andere Bundesländer			Insgesamt					
Wanderungen insgesamt			K. Flensburg			Insgesamt					
Insgesamt	5 267	5 700	K. Kiel			Insgesamt					
Wanderungen über die Grenzen des Bundesgebietes			K. Lübeck			Insgesamt					
Zusammen	559	814	K. Neumünster			Insgesamt					
Wanderungen insgesamt			L. Dithmarschen			Insgesamt					
Insgesamt	5 267	5 700	L. Hgt. Lauenburg			Insgesamt					
Wanderungen über die Grenzen des Bundesgebietes			L. Nordfriesland			Insgesamt					
Zusammen	559	814	L. Ostholstein			Insgesamt					
Wanderungen insgesamt			L. Pinneberg			Insgesamt					
Insgesamt	5 267	5 700	L. Plön			Insgesamt					
Wanderungen über die Grenzen des Bundesgebietes			L. Rendsburg-Eck.			Insgesamt					
Zusammen	559	814	L. Schleswig-Fbg.			Insgesamt					
Wanderungen insgesamt			L. Segeberg			Insgesamt					
Insgesamt	5 267	5 700	L. Steinburg			Insgesamt					
Wanderungen über die Grenzen des Bundesgebietes			L. Stormarn			Insgesamt					
Zusammen	559	814	K. Hamburg			Insgesamt					
Wanderungen insgesamt			K. Hannover			Insgesamt					
Insgesamt	5 267	5 700	L. Grfs. Diepholz			Insgesamt					
Wanderungen über die Grenzen des Bundesgebietes			L. Grfsch. Hoya			Insgesamt					
Zusammen	559	814	L. Grfs. Schaumb.			Insgesamt					
Wanderungen insgesamt			L. Hameln-Pyrmont			Insgesamt					
Insgesamt	5 267	5 700	L. Hannover			Insgesamt					
Wanderungen über die Grenzen des Bundesgebietes			L. Nienburg/Waser			Insgesamt					
Zusammen	559	814	L. Schaumb.-Lippe			Insgesamt					
Wanderungen insgesamt			L. Alfeld(Leine)			Insgesamt					
Insgesamt	5 267	5 700	L. Göttingen			Insgesamt					
Wanderungen über die Grenzen des Bundesgebietes			L. Hildesheim			Insgesamt					
Zusammen	559	814	L. Holzminden			Insgesamt					
Wanderungen insgesamt			L. Northeim			Insgesamt					
Insgesamt	5 267	5 700	L. Osterode/Harz			Insgesamt					
Wanderungen über die Grenzen des Bundesgebietes			K. Wolfenbütel			Insgesamt					
Zusammen	559	814	L. Celle			Insgesamt					
Wanderungen insgesamt			L. Fallingb.östel			Insgesamt					
Insgesamt	5 267	5 700	L. Gifhorn			Insgesamt					
Wanderungen über die Grenzen des Bundesgebietes			L. Harburg			Insgesamt					
Zusammen	559	814	L. Lüneburg			Insgesamt					
Wanderungen insgesamt			L. Lütchow-Dannbg.			Insgesamt					
Insgesamt	5 267	5 700	L. Lüneburg			Insgesamt					
Wanderungen über die Grenzen des Bundesgebietes			L. Soltau			Insgesamt					
Zusammen	559	814	L. Uelzen			Insgesamt					
Wanderungen insgesamt			L. Cuxhaven			Insgesamt					
Insgesamt	5 267	5 700	L. Osterholz			Insgesamt					
Wanderungen über die Grenzen des Bundesgebietes			L. Rotenburg/Wüm.			Insgesamt					
Zusammen	559	814	L. Stade			Insgesamt					
Wanderungen insgesamt			L. Verden			Insgesamt					
Insgesamt	5 267	5 700	L. Wesermünde			Insgesamt					
Wanderungen über die Grenzen des Bundesgebietes			K. Osnabrück			Insgesamt					
Zusammen	559	814	L. Grfs. Bentheim			Insgesamt					
Wanderungen insgesamt			K. Osnabrück			Insgesamt					
Insgesamt	5 267	5 700	K. Emden			Insgesamt					
Wanderungen über die Grenzen des Bundesgebietes			L. Leer			Insgesamt					
Zusammen	559	814	L. Norden			Insgesamt					
Wanderungen insgesamt			K. Wittmund			Insgesamt					
Insgesamt	5 267	5 700	K. Braunschweig			Insgesamt					
Wanderungen über die Grenzen des Bundesgebietes			K. Salzgitter			Insgesamt					
Zusammen	559	814	L. Ganderheim			Insgesamt					
Wanderungen insgesamt			L. Goslar			Insgesamt					
Insgesamt	5 267	5 700	L. Helmstedt			Insgesamt					
Wanderungen über die Grenzen des Bundesgebietes			L. Peine			Insgesamt					
Zusammen	559	814	L. Wolfenbüttel			Insgesamt					
Wanderungen insgesamt			K. Oldenburg/Old.			Insgesamt					
Insgesamt	5 267	5 700	K. Wilhelmshaven			Insgesamt					
Wanderungen über die Grenzen des Bundesgebietes			L. Cloppenburg			Insgesamt					
Zusammen	559	814	L. Friesland			In					

32 Wanderungen zwischen dem Bundesgebiet und dem Ausland 1975 nach Herkunfts- bzw. Zielländern

32.1 Personen insgesamt

Herkunfts- bzw. Zielland	Zusüge						Fortzüge					
	insgesamt		Deutsche		Ausländer		insgesamt		Deutsche		Ausländer	
	insges.	männl.	zus.	männl.	zus.	männl.	insges.	männl.	zus.	männl.	zus.	männl.
Europäisches Ausland	351 464	183 727	40 575	19 710	310 889	164 017	580 626	357 651	29 307	13 786	551 319	343 865
OECD-Länder ¹⁾	261 614	141 423	25 585	12 919	236 029	128 504	455 051	279 432	27 437	12 918	427 614	266 514
Belgien	4 267	2 245	2 204	1 156	2 063	1 089	4 603	2 490	2 582	1 339	2 021	1 151
Dänemark	1 950	983	446	268	1 504	715	1 742	932	604	358	1 138	574
Frankreich	13 507	6 616	3 160	1 644	10 347	4 972	13 590	6 966	3 603	1 591	9 987	5 375
Großbritannien und Nordirland	14 126	7 707	2 251	994	11 875	6 713	12 063	6 772	2 011	852	10 052	5 920
Irland	814	389	170	83	644	306	739	379	115	62	624	317
Italien	53 135	32 977	2 228	950	50 907	32 027	106 870	68 178	2 372	958	104 498	67 220
Luxemburg	818	477	331	187	487	290	924	526	450	230	474	296
Niederlande	8 646	4 941	2 893	1 648	5 753	3 293	9 967	5 991	3 828	1 976	6 139	4 015
EG-Länder	97 263	56 335	13 683	6 930	83 580	49 405	150 498	92 234	15 565	7 366	134 933	84 868
Finnland	1 424	454	173	103	1 251	351	1 790	651	212	130	1 578	521
Griechenland	18 626	9 898	430	171	18 196	9 727	66 312	36 645	603	265	65 709	36 380
Island	125	56	24	9	101	47	128	55	20	5	108	50
Norwegen	1 061	588	152	86	909	502	1 223	673	216	112	1 007	561
Österreich	15 219	8 754	3 254	1 576	11 965	7 178	19 461	12 271	4 069	1 740	15 392	10 531
Portugal	8 946	3 831	807	388	8 139	3 443	15 250	9 709	322	177	14 928	9 532
Schweden	1 933	990	449	257	1 484	733	2 671	1 489	605	355	2 066	1 134
Schweiz	8 076	4 195	3 840	1 995	4 236	2 200	6 514	3 336	3 173	1 450	3 341	1 886
Spanien	9 772	4 926	2 166	1 105	7 606	3 821	42 090	26 551	2 013	993	40 077	25 558
Türkei	99 169	51 396	607	299	98 562	51 097	149 114	95 818	639	325	148 475	95 493
Bulgarien	694	361	17	8	677	353	611	370	15	8	596	362
Jugoslawien	46 068	23 168	507	268	45 561	22 900	100 698	65 873	682	360	100 016	65 513
Polen ²⁾	20 510	8 674	5 734	2 592	14 776	6 082	12 979	5 685	776	308	12 203	5 377
Rumänien	6 662	3 063	3 406	1 544	3 256	1 519	3 163	2 443	66	38	3 097	2 405
Sowjetunion	6 662	3 120	4 683	2 085	1 979	1 035	716	467	83	41	633	426
Tschechoslowakei	4 980	1 945	384	154	4 596	1 791	3 861	1 622	79	25	3 782	1 597
Ungarn	3 993	1 835	153	74	3 840	1 761	3 313	1 625	72	34	3 241	1 591
Übriges Europa	281	138	106	66	175	72	234	134	97	54	137	80
Außereuropäisches Ausland	76 560	43 718	21 586	10 533	54 974	33 185	71 375	43 049	22 874	11 215	48 501	31 834
Afrika	13 960	8 458	5 076	2 746	8 884	5 712	14 272	10 023	5 005	2 868	9 267	7 155
Ägypten	1 637	1 147	118	41	1 519	1 106	1 312	969	140	63	1 172	906
Äthiopien	333	221	113	55	220	166	167	124	44	19	123	105
Algerien	755	556	249	132	506	424	859	635	366	221	493	414
Benin ³⁾	21	14	11	5	10	9	51	36	14	8	37	28
Burundi	18	11	11	5	7	6	28	20	6	2	22	18
Elfenbeinküste	105	75	59	35	46	40	88	57	48	27	40	30
Ghana	876	651	111	60	765	591	753	565	96	53	657	512
Guinea	41	22	33	17	8	5	37	27	18	9	19	18
Kamerun (Verein. Rep.)	157	85	86	40	71	45	135	87	75	44	60	43
Kenia	360	207	250	145	110	62	216	141	130	74	86	67
Liberia	294	209	254	177	40	32	263	192	210	156	53	36
Libyen	451	348	114	62	337	286	379	294	156	94	223	200
Madagaskar	47	26	15	10	32	16	33	14	6	3	27	11
Mali	25	13	19	10	6	3	34	26	14	8	20	18
Marokko	1 767	946	160	90	1 607	856	1 565	1 293	110	63	1 455	1 230
Niger	30	18	20	9	10	9	31	17	23	10	8	7
Nigeria	686	417	294	164	392	253	1 207	835	364	197	843	638
Obervolta	40	28	24	13	16	5	35	19	18	8	17	11
Ruanda	42	25	29	18	13	7	57	39	31	18	26	21
Senegal	73	52	42	24	31	28	71	48	41	25	30	23
Sierra Leone	88	60	28	15	60	45	89	60	34	17	55	43
Somalia	64	49	34	21	30	28	67	53	29	16	38	37
Südafrika	2 487	1 317	1 750	955	737	362	3 103	1 784	2 271	1 327	832	457
Sudan	223	173	40	21	183	152	184	139	29	16	155	123
Tansania	269	139	190	79	79	60	165	98	111	60	54	38
Togo	157	111	72	34	85	77	110	73	30	15	80	58
Tschad	20	16	7	4	13	12	12	10	1	1	11	9
Tunesien	1 574	755	122	57	1 452	698	2 441	1 888	134	67	2 307	1 821
Uganda	76	53	31	21	45	32	50	36	10	5	40	31
Zaire	173	122	68	40	105	82	111	68	62	31	49	37
Übriges Afrika	1 071	592	722	387	349	205	619	376	384	211	235	165

1) Ohne die außereuropäischen OECD-Länder Australien, Japan, Kanada, Neuseeland und die Vereinigten Staaten. - 2) Einschl. Ostgebiete des Deutschen Reiches. - 3) Bisher Dahome.

32 Wanderungen zwischen dem Bundesgebiet und dem Ausland 1975 nach Herkunfts- bzw. Zielländern
32.1 Personen insgesamt

Herkunfts- bzw. Zielland	Zustüge						Fortzüge					
	insgesamt		Deutsche		Ausländer		insgesamt		Deutsche		Ausländer	
	inges.	männl.	zus.	männl.	zus.	männl.	inges.	männl.	zus.	männl.	zus.	männl.
Amerika	32 753	16 547	11 132	4 939	21 621	11 608	33 566	17 090	13 085	5 718	20 481	11 372
Argentinien	1 275	616	601	292	674	324	835	431	324	171	511	260
Bolivien	231	124	79	43	152	81	227	118	86	43	141	75
Brasilien	2 033	1 029	992	537	1 041	492	2 427	1 384	1 330	756	1 097	628
Chile	1 192	606	367	185	825	421	632	332	243	125	389	207
Costa Rica	111	60	50	28	61	32	112	64	56	32	56	32
Dominikanische Republik	37	18	15	10	22	8	30	20	13	10	17	10
Ecuador	407	233	73	32	334	201	260	155	105	48	155	107
El Salvador	61	32	21	13	40	19	71	44	32	21	39	23
Guatemala	89	42	33	17	56	25	103	55	44	26	59	29
Haiti	17	7	3	1	14	6	39	20	12	6	27	14
Honduras	86	47	24	13	62	34	35	20	13	8	22	12
Kanada	2 781	1 378	1 270	619	1 511	759	4 818	2 475	2 231	1 093	2 587	1 382
Kolumbien	540	286	233	121	307	165	541	318	189	108	352	210
Kuba	16	13	4	3	12	10	17	15	6	4	11	11
Mexiko	836	403	357	186	479	217	743	398	351	196	392	202
Nicaragua	51	27	26	15	25	12	38	22	22	12	16	10
Panama	45	31	31	23	14	8	58	42	39	29	19	13
Paraguay	162	77	105	50	57	27	137	74	81	41	56	33
Peru	519	251	236	124	283	127	431	237	167	88	264	149
Trinidad und Tobago	44	21	10	6	34	15	30	16	5	2	25	14
Uruguay	143	79	70	43	73	36	80	41	29	15	51	26
Venezuela	650	399	211	113	439	286	484	291	240	137	244	154
Vereinigte Staaten	21 185	10 623	6 218	2 400	14 967	8 223	21 193	10 381	7 343	2 671	13 850	7 710
Übriges Amerika	242	145	103	65	139	80	225	137	124	76	101	61
Asien	26 608	17 008	3 746	1 933	22 862	15 075	20 199	14 163	3 218	1 743	16 981	12 420
Afghanistan	459	321	136	69	323	252	331	243	91	53	240	190
Birma	47	29	20	8	27	21	25	20	8	3	17	17
China (Taiwan)	447	274	86	38	361	236	253	166	71	37	182	129
China, Volksrepublik	231	186	19	10	212	176	132	107	21	13	111	94
Indien	2 159	1 409	293	160	1 866	1 249	1 614	1 094	192	111	1 422	983
Indonesien	1 448	902	265	132	1 183	770	1 153	791	200	111	953	680
Irak	470	351	70	28	400	323	424	310	78	37	346	273
Iran	2 714	1 829	569	257	2 145	1 572	3 264	2 148	793	363	2 471	1 785
Israel	2 235	1 229	306	161	1 929	1 068	1 089	682	168	83	921	599
Japan	3 770	2 243	335	172	3 435	2 071	3 019	1 969	251	142	2 768	1 827
Jemen, Arab. Rep.	41	24	32	16	9	8	46	28	27	10	19	18
Jordanien	1 393	1 009	36	14	1 357	995	2 158	1 847	70	38	2 088	1 809
Kambodscha	7	5	-	-	7	5	4	4	2	2	2	2
Korea, Nord-	8	4	-	-	8	4	21	13	3	-	18	13
Korea, Süd-	1 662	755	53	28	1 609	727	1 125	625	58	35	1 067	590
Libanon	1 759	1 211	296	129	1 463	1 082	1 138	949	119	62	1 019	887
Malaysia	263	192	69	43	194	149	184	133	63	28	121	105
Nepal	68	41	38	22	30	19	27	22	10	9	17	13
Pakistan	2 417	2 192	98	55	2 319	2 137	835	721	68	38	767	683
Philippinen	856	237	99	59	757	178	412	159	92	56	320	103
Saudi-Arabien	236	143	122	66	114	77	356	231	252	159	104	72
Sri Lanka	280	191	48	20	232	171	175	134	25	11	150	123
Syrien	1 147	830	37	16	1 110	814	1 125	870	41	16	1 084	854
Thailand	940	391	190	103	750	288	435	286	90	53	345	233
Vietnam, Dem. Rep.	16	12	7	4	9	8	4	3	-	-	4	3
Vietnam, Süd-	347	187	95	60	252	127	38	35	2	2	36	33
Übriges Asien	1 188	811	427	263	761	548	812	573	423	271	389	302
Australien und Ozeanien	3 239	1 705	1 632	915	1 607	790	3 338	1 773	1 566	886	1 772	887
Australien	2 997	1 577	1 517	849	1 480	728	3 066	1 630	1 460	825	1 606	805
Neuseeland	159	82	42	26	117	56	224	115	70	40	154	75
Übriges Australien und Ozeanien	83	46	73	40	10	6	48	28	36	21	12	7
Unbekanntes Ausland	1 040	901	808	700	232	201	965	793	680	570	285	223
Ausland insgesamt	429 064	228 346	62 969	30 943	366 095	197 403	652 966	401 493	52 861	25 571	600 105	375 922

32 Wanderungen zwischen dem Bundesgebiet und dem Ausland 1975 nach Herkunfts- bzw. Zielländern
32.2 Erwerbspersonen

Herkunfts- bzw. Zielland	Zuzüge						Fortzüge					
	insgesamt		Deutsche		Ausländer		insgesamt		Deutsche		Ausländer	
	insges.	männl.	zus.	männl.	zus.	männl.	insges.	männl.	zus.	männl.	zus.	männl.
Europäisches Ausland	134 733	96 058	19 695	11 867	115 038	84 191	323 685	246 122	15 574	8 988	308 111	237 134
OECD-Länder¹⁾	96 601	70 504	12 577	8 113	84 024	62 391	245 696	183 984	14 692	8 392	231 004	175 592
Belgien	2 107	1 387	976	679	1 131	708	2 349	1 648	1 282	863	1 067	785
Dänemark	1 156	667	235	171	921	496	1 024	631	319	234	705	397
Frankreich	7 698	4 534	1 711	1 127	5 987	3 407	7 644	4 673	1 992	1 023	5 652	3 650
Großbritannien und Nordirland	8 444	5 446	1 166	648	7 278	4 798	6 880	4 478	1 122	579	5 758	3 899
Irland	437	231	74	45	363	186	452	260	66	44	386	216
Italien	31 049	24 816	1 024	577	30 025	24 239	65 871	52 008	1 239	605	64 632	51 403
Luxemburg	410	275	173	128	237	147	545	361	275	170	270	191
Niederlande	5 176	3 641	1 395	1 071	3 781	2 570	5 926	4 409	2 016	1 338	3 910	3 071
EG-Länder	56 477	40 997	6 754	4 446	49 723	36 551	90 691	68 468	8 311	4 856	82 380	63 612
Finnland	630	237	93	67	537	170	889	381	113	88	776	293
Griechenland	4 221	3 105	169	91	4 052	3 014	33 449	20 840	266	140	33 183	20 700
Island	43	23	12	3	31	20	40	19	13	4	27	15
Norwegen	446	303	76	54	370	249	576	376	120	75	456	301
Österreich	9 747	6 380	1 623	982	8 124	5 398	13 530	9 655	2 161	1 096	11 369	8 559
Portugal	1 398	978	290	218	1 108	760	9 486	7 498	164	123	9 322	7 375
Schweden	1 078	670	247	177	831	493	1 497	989	318	225	1 179	764
Schweiz	4 571	2 731	2 067	1 265	2 504	1 466	3 854	2 214	1 900	962	1 954	1 252
Spanien	3 292	2 344	1 075	692	2 217	1 652	26 475	20 172	1 050	655	25 425	19 517
Türkei	14 698	12 736	171	118	14 527	12 618	65 209	53 372	276	168	64 933	53 204
Bulgarien	407	284	9	5	398	279	388	303	10	6	378	297
Jugoslawien	17 365	13 546	223	161	17 142	13 385	65 728	53 096	363	249	65 365	52 847
Polen²⁾	9 603	5 706	2 801	1 538	6 802	4 168	5 721	3 940	311	202	5 410	3 738
Rumänien	3 382	1 875	1 651	818	1 731	1 057	2 473	2 252	48	32	2 425	2 220
Sowjetunion	3 257	1 763	2 151	1 056	1 106	707	490	392	42	30	448	362
Tschechoslowakei	1 874	1 014	146	81	1 728	933	1 460	933	29	18	1 431	915
Ungarn	2 090	1 277	74	47	2 016	1 230	1 592	1 131	25	18	1 567	1 113
Übriges Europa	154	89	63	48	91	41	137	91	54	41	83	50
Außereuropäisches Ausland	32 594	23 349	9 940	6 576	22 654	16 773	35 615	26 326	11 807	7 404	23 808	18 922
Afrika	5 872	4 612	2 526	1 820	3 346	2 792	8 383	6 924	2 962	2 103	5 421	4 821
Ägypten	733	605	55	23	678	582	624	537	68	43	556	494
Äthiopien	116	91	43	27	73	64	97	79	27	16	70	63
Algerien	347	289	135	96	212	193	583	515	212	163	371	352
Benin ³⁾	8	7	5	4	3	3	19	15	8	5	11	10
Burundi	9	6	6	3	3	3	15	11	5	2	10	9
Elfenbeinküste	42	33	32	26	10	7	49	37	28	21	21	16
Ghana	269	204	57	34	212	170	293	225	56	39	237	186
Guinea	21	17	16	13	5	4	21	17	10	6	11	11
Kamerun, Verein. Rep.	62	42	38	24	24	18	78	55	44	29	34	26
Kenia	167	122	114	87	53	35	122	91	70	48	52	43
Liberia	181	156	167	144	14	12	180	154	155	134	25	20
Libyen	217	199	59	46	158	153	218	189	92	64	126	125
Madagaskar	18	14	8	7	10	7	16	11	3	3	13	8
Mali	15	11	11	8	4	3	20	16	10	7	10	9
Marokko	539	473	69	49	470	424	1 125	1 068	65	48	1 060	1 020
Niger	15	9	10	5	5	4	9	7	8	6	1	1
Nigeria	292	237	137	114	155	123	538	423	195	143	343	280
Obervolta	22	14	15	8	7	6	19	10	10	6	9	4
Ruanda	22	16	17	14	5	2	23	17	15	11	8	6
Senegal	23	22	12	11	11	11	35	27	19	14	16	13
Sierra Leone	37	24	17	12	20	12	40	30	18	11	22	19
Somalia	33	29	19	15	14	14	38	34	16	12	22	22
Südafrika	1 202	846	897	648	305	198	1 805	1 279	1 385	984	420	295
Sudan	100	93	21	15	79	78	104	98	15	13	89	85
Tansania	132	84	88	47	44	37	98	70	62	43	36	27
Togo	76	60	30	20	46	40	69	48	19	9	50	39
Tschad	5	4	4	3	1	1	7	6	1	1	6	5
Tunesien	582	481	58	41	524	440	1 704	1 545	81	47	1 623	1 498
Uganda	38	29	16	12	22	17	32	22	7	4	25	18
Zaire	76	62	38	28	38	34	52	40	35	25	17	15
Übriges Afrika	473	333	332	236	141	97	350	248	223	146	127	102

1) Ohne die außereuropäischen OECD-Länder Australien, Japan, Kanada, Neuseeland und die Vereinigten Staaten. - 2) Einschl. Ostgebiete des Deutschen Reiches. - 3) Bisher Dahome.

32 Wanderungen zwischen dem Bundesgebiet und dem Ausland 1975 nach Herkunfts- bzw. Zielländern
32.2 Erwerbspersonen

Herkunfts- bzw. Zielland	Zuzüge						Fortzüge					
	insgesamt		Deutsche		Ausländer		insgesamt		Deutsche		Ausländer	
	insges.	männl.	zus.	männl.	zus.	männl.	insges.	männl.	zus.	männl.	zus.	männl.
Amerika	12 835	8 442	4 841	2 919	7 994	5 523	14 678	9 402	6 244	3 461	8 434	5 941
Argentinien	539	363	258	179	281	184	384	274	146	106	238	168
Bolivien	92	60	35	26	57	34	107	67	40	26	67	41
Brasilien	889	620	439	337	450	283	1 295	950	709	524	586	426
Chile	420	278	145	104	275	174	235	169	105	77	130	92
Costa Rica	44	28	20	14	24	14	43	34	26	20	17	14
Dominikanische Republik	10	7	6	5	4	2	11	8	7	6	4	2
Ecuador	165	133	27	17	138	116	124	87	53	32	71	55
El Salvador	32	22	7	5	25	17	26	19	13	10	13	9
Guatemala	32	16	16	11	16	5	46	31	23	17	23	14
Haiti	11	5	1	1	10	4	18	13	4	2	14	11
Honduras	29	22	12	8	17	14	15	12	8	6	7	6
Kanada	1 254	780	631	383	623	397	2 388	1 516	1 115	683	1 273	833
Kolumbien	178	130	85	66	93	64	265	212	92	67	173	145
Kuba	14	13	4	3	10	10	13	12	5	4	8	8
Mexiko	310	203	132	102	178	101	340	238	174	129	166	109
Nicaragua	14	10	10	7	4	3	20	14	12	9	8	5
Panama	28	25	24	22	4	3	41	34	34	28	7	6
Paraguay	77	49	47	34	30	15	85	63	45	34	40	29
Peru	188	117	101	76	87	41	201	145	92	61	109	84
Trinidad und Tobago	17	12	5	4	12	8	16	11	-	-	16	11
Uruguay	64	44	26	20	38	24	44	32	14	11	30	21
Venezuela	293	232	100	74	193	158	240	187	135	100	105	87
Vereinigte Staaten	7 986	5 169	2 645	1 372	5 341	3 797	8 599	5 182	3 326	1 456	5 273	3 726
Übriges Amerika	149	104	65	49	84	55	122	92	66	53	56	39
Asien	12 194	9 163	1 646	1 178	10 548	7 985	10 750	8 822	1 727	1 234	9 023	7 588
Afghanistan	146	120	47	39	99	81	159	143	35	28	124	115
Birma	27	22	8	6	19	16	20	19	4	3	16	16
China (Taiwan)	202	173	34	24	168	149	152	121	36	26	116	95
China, Volksrepublik	169	159	9	6	160	153	89	83	12	9	77	74
Indien	1 076	810	156	108	920	702	895	704	106	80	789	624
Indonesien	386	279	127	86	259	193	481	375	100	76	381	299
Irak	253	221	28	12	225	209	234	206	41	28	193	178
Iran	811	656	232	151	579	505	1 445	1 146	377	235	1 068	911
Israel	1 217	772	143	93	1 074	679	587	429	99	52	488	377
Japan	1 505	1 271	136	100	1 369	1 171	1 248	1 092	141	101	1 107	991
Jemen, Arab. Rep.	6	6	-	-	6	6	14	10	4	1	10	9
Jordanien	639	604	10	5	629	599	1 320	1 279	27	17	1 293	1 262
Kambodscha	3	3	-	-	3	3	4	4	2	2	2	2
Korea, Nord-	2	1	-	-	2	1	11	6	-	-	11	6
Korea, Süd-	988	378	23	16	965	362	910	510	38	28	872	482
Libanon	822	725	93	49	729	676	718	672	53	36	665	636
Malaysia	123	99	33	26	90	73	110	88	38	24	72	64
Nepal	31	25	22	18	9	7	19	18	10	9	9	9
Pakistan	1 275	1 248	38	31	1 237	1 217	344	320	36	24	308	296
Philippinen	717	193	55	46	662	147	307	118	51	42	256	76
Saudi-Arabien	113	106	56	50	57	56	184	160	140	118	44	42
Sri Lanka	89	70	18	12	71	58	87	72	14	9	73	63
Syrien	581	538	11	3	570	535	641	610	16	9	625	601
Thailand	357	161	87	68	270	93	218	162	57	42	161	120
Vietnam, Dem. Rep.	6	4	4	3	2	1	3	3	-	-	3	3
Vietnam, Süd-	82	50	34	26	48	24	14	14	2	2	12	12
Übriges Asien	568	469	242	200	326	269	536	458	288	233	248	225
Australien und Ozeanien	1 693	1 132	927	659	766	473	1 804	1 178	874	606	930	572
Australien	1 568	1 050	863	611	705	439	1 654	1 085	812	564	842	521
Neuseeland	84	50	28	20	56	30	127	76	45	30	82	46
Übriges Australien und Ozeanien	41	32	36	28	5	4	23	17	17	12	6	5
Unbekanntes Ausland	857	800	674	625	183	175	772	701	566	517	206	184
Ausland insgesamt	168 184	120 207	30 309	19 068	137 875	101 139	360 072	273 149	27 947	16 909	332 125	256 240

32 Wanderungen zwischen dem Bundesgebiet und dem Ausland 1975 nach Herkunfts- bzw. Zielländern

32.3 Wanderungssaldo

Herkunfts- bzw. Zielland	Überschuß der Zu- (+) bzw. Fortzüge (-)											
	Personen insgesamt						Erwerbspersonen					
	insgesamt		Deutsche		Ausländer		insgesamt		Deutsche		Ausländer	
	insges.	männl.	zus.	männl.	zus.	männl.	insges.	männl.	zus.	männl.	zus.	männl.
Europäisches Ausland	-229 162	-173 924	+11 268	+ 5 924	-240 430	-179 848	-188 952	-150 064	+ 4 121	+ 2 879	-193 073	- 152 943
OECD-Länder ¹⁾	-193 437	-138 009	- 1 852	+ 1 -191	585 -138 010	-149 095	-113 480	- 2 115	- 279	-146 980	- 113 201	
Belgien	- 336 -	245 -	378 -	183 +	42 -	62 -	242 -	261 -	306 -	184 +	64 -	77
Dänemark	+ 208 +	51 -	158 -	90 +	366 +	141 +	132 +	36 -	84 -	63 +	216 +	99
Frankreich	- 83 -	350 -	443 +	53 +	360 -	403 +	54 -	139 -	281 +	104 +	335 -	243
Großbritannien und Nordirland	+ 2 063 +	935 +	240 +	142 +	1 823 +	793 +	1 564 +	968 +	44 +	69 +	1 520 +	899
Irland	+ 75 +	10 +	55 +	21 +	20 -	11 -	15 -	29 +	8 +	1 -	23 -	30
Italien	- 53 735 -	35 201 -	144 -	8 -	53 591 -	35 193 -	34 822 -	27 192 -	215 -	28 -	34 607 -	27 164
Luxemburg	- 106 -	49 -	119 -	43 +	13 -	6 -	135 -	86 -	102 -	42 -	33 -	44
Niederlande	- 1 321 -	1 050 -	935 -	328 -	386 -	722 -	750 -	768 -	621 -	267 -	129 -	501
EG-Länder	- 53 235 -	35 899 -	1 882 -	436 -	51 353 -	35 463 -	34 214 -	27 471 -	1 557 -	410 -	32 657 -	27 061
Finnland	- 366 -	197 -	39 -	27 -	327 -	170 -	259 -	144 -	20 -	21 -	239 -	123
Griechenland	- 47 686 -	26 747 -	173 -	94 -	47 513 -	26 653 -	29 228 -	17 735 -	97 -	49 -	29 131 -	17 686
Island	- 3 +	1 +	4 +	4 -	7 -	3 +	3 +	4 -	1 -	1 +	4 +	5
Norwegen	- 162 -	85 -	64 -	26 -	98 -	59 -	130 -	73 -	44 -	21 -	86 -	52
Österreich	- 4 242 -	3 517 -	815 -	164 -	3 427 -	3 353 -	3 783 -	3 275 -	538 -	114 -	3 245 -	3 161
Portugal	- 6 304 -	5 878 -	485 +	211 -	6 789 -	6 089 -	8 088 -	6 520 +	126 +	95 -	8 214 -	6 615
Schweden	- 738 -	499 -	156 -	98 -	582 -	401 -	419 -	319 -	71 -	48 -	348 -	271
Schweiz	+ 1 562 +	859 +	667 +	545 +	895 +	314 +	717 +	517 +	167 +	303 +	550 +	214
Spanien	- 32 318 -	21 625 -	153 +	112 -	32 471 -	21 737 -	23 183 -	17 828 -	25 +	37 -	23 208 -	17 865
Türkei	- 49 945 -	44 422 -	32 -	26 -	49 913 -	44 396 -	50 511 -	40 636 -	105 -	50 -	50 406 -	40 586
Bulgarien	+ 83 -	9 +	2 -	-	81 -	9 +	19 -	19 -	1 -	1 +	20 -	18
Jugoslawien	- 54 630 -	42 705 -	175 -	92 -	54 455 -	42 613 -	48 363 -	39 550 -	140 -	88 -	48 223 -	39 462
Polen ²⁾	+ 7 531 +	2 989 +	4 958 +	2 284 +	2 573 +	705 +	3 882 +	1 766 +	2 490 +	1 336 +	1 392 +	430
Rumänien	+ 3 499 +	620 +	3 340 +	1 506 +	159 -	886 +	909 -	377 +	1 603 +	786 -	694 -	1 163
Sowjetunion	+ 5 946 +	2 653 +	4 600 +	2 044 +	1 346 +	609 +	2 767 +	1 371 +	2 109 +	1 026 +	658 +	345
Tschechoslowakei	+ 1 119 +	323 +	305 +	129 +	814 +	194 +	414 +	81 +	117 +	63 +	297 +	18
Ungarn	+ 680 +	210 +	81 +	40 +	599 +	170 +	498 +	146 +	49 +	29 +	449 +	117
Übriges Europa	+ 47 +	4 +	9 +	12 +	38 -	8 +	17 -	2 +	9 +	7 +	8 -	9
Außereuropäisches Ausland	+ 5 185 +	669 -	1 288 -	682 +	6 473 +	1 351 -	3 021 -	2 977 -	1 867 -	828 -	1 154 -	2 149
Afrika	- 312 -	1 565 +	71 -	122 -	383 -	1 443 -	2 511 -	2 312 -	436 -	283 -	2 075 -	2 029
Ägypten	+ 325 +	178 -	22 -	22 +	347 +	200 +	109 +	68 -	13 -	20 +	122 +	88
Äthiopien	+ 166 +	97 +	69 +	36 +	97 +	61 +	19 +	12 +	16 +	11 +	3 +	1
Algerien	- 104 -	79 -	117 -	89 +	13 +	10 -	236 -	226 -	77 -	67 -	159 -	159
Benin ³⁾	- 30 -	22 -	3 -	3 -	27 -	19 -	11 -	8 -	3 -	1 -	8 -	7
Burundi	- 10 -	9 +	5 +	3 -	15 -	12 -	6 -	5 +	1 +	1 -	7 -	6
Elfenbeinküste	+ 17 +	18 +	11 +	8 +	6 +	10 -	7 -	4 +	4 +	5 -	11 -	9
Ghana	+ 123 +	86 +	15 +	7 +	108 +	79 -	24 -	21 +	1 -	5 -	25 -	16
Guinea	+ 4 -	5 +	15 +	8 -	11 -	13 -	-	-	6 +	7 -	6 -	7
Kamerun, Verein. Rep.	+ 22 -	2 +	11 -	4 +	11 +	2 -	16 -	13 -	6 -	5 -	10 -	8
Kenia	+ 144 +	66 +	120 +	71 +	24 -	5 +	45 +	31 +	44 +	39 +	1 -	8
Liberia	+ 31 +	17 +	44 +	21 -	13 -	4 +	1 +	2 +	12 +	10 -	11 -	8
Libyen	+ 72 +	54 -	42 -	32 +	114 +	86 -	1 +	10 -	33 -	18 +	32 +	28
Madagaskar	+ 14 +	12 +	9 +	7 +	5 +	5 +	2 +	3 +	5 +	4 -	3 -	1
Mali	- 9 -	13 +	5 +	2 -	14 -	15 -	5 -	5 +	1 +	1 -	6 -	6
Marokko	+ 202 -	347 +	50 +	27 +	152 -	374 -	586 -	595 +	4 +	1 -	590 -	596
Niger	- 1 +	1 -	3 -	1 +	2 +	2 +	6 +	2 +	2 -	1 +	4 +	3
Nigeria	- 521 -	418 -	70 -	33 -	451 -	385 -	246 -	186 -	58 -	29 -	188 -	157
Obervolta	+ 5 +	9 +	6 +	5 -	1 +	4 +	3 +	4 +	5 +	2 -	2 +	2
Ruanda	- 15 -	14 -	2 -	-	13 -	14 -	1 -	1 +	2 +	3 -	3 -	4
Senegal	+ 2 +	4 +	1 -	1 +	1 +	5 -	12 -	5 -	7 -	3 -	5 -	2
Sierra Leone	- 1 -	-	6 -	2 +	5 +	2 -	3 -	6 -	1 +	1 -	2 -	7
Somalia	- 3 -	4 +	5 +	5 -	8 -	9 -	5 -	5 +	3 +	3 -	8 -	8
Südafrika	- 616 -	467 -	521 -	372 -	95 -	95 -	603 -	433 -	488 -	336 -	115 -	97
Sudan	+ 39 +	34 +	11 +	5 +	28 +	29 -	4 -	5 +	6 +	2 -	10 -	7
Tansania	+ 104 +	41 +	79 +	19 +	25 +	22 +	34 +	14 +	26 +	4 +	8 +	10
Togo	+ 47 +	38 +	42 +	19 +	5 +	19 +	7 +	12 +	11 +	11 -	4 +	1
Tschad	+ 8 +	6 +	6 +	3 +	2 +	3 -	2 -	2 +	3 +	2 -	5 -	4
Tunesien	- 867 -	1 133 -	12 -	10 -	855 -	1 123 -	1 122 -	1 064 -	23 -	6 -	1 099 -	1 058
Uganda	+ 26 +	17 +	21 +	16 +	5 +	1 +	6 +	7 +	9 +	8 -	3 -	1
Zaire	+ 62 +	54 +	6 +	9 +	56 +	45 +	24 +	22 +	3 +	3 +	21 +	19
Übriges Afrika	+ 452 +	216 +	338 +	176 +	114 +	40 +	123 +	85 +	109 +	90 +	14 -	5

1) Ohne die außereuropäischen OECD-Länder Australien, Japan, Kanada, Neuseeland und die Vereinigten Staaten. - 2) Einschl. Ostgebiete des Deutschen Reiches. - 3) Bisher Dahome.

32 Wanderungen zwischen dem Bundesgebiet und dem Ausland 1975 nach Herkunfts- bzw. Zielländern
32.3 Wanderungssaldo

Herkunfts- bzw. Zielland	Überschuß der Zu- (+) bzw. Fortzüge (-)											
	Personen insgesamt						Erwerbspersonen					
	insgesamt		Deutsche		Ausländer		insgesamt		Deutsche		Ausländer	
	insges.	männl.	zus.	männl.	zus.	männl.	insges.	männl.	zus.	männl.	zus.	männl.
Amerika	- 813	- 543	- 1 953	- 779	+ 1 140	+ 236	- 1 843	- 960	- 1 403	- 542	- 440	- 418
Argentinien	+ 440	+ 185	+ 277	+ 121	+ 163	+ 64	+ 155	+ 89	+ 112	+ 73	+ 43	+ 16
Bolivien	+ 4	+ 6	- 7	-	+ 11	+ 6	- 15	- 7	- 5	-	+ 10	- 7
Brasilien	- 394	- 355	- 338	- 219	- 56	- 136	- 406	- 330	- 270	- 187	- 136	- 143
Chile	+ 560	+ 274	+ 124	+ 60	+ 436	+ 214	+ 185	+ 109	+ 40	+ 27	+ 145	+ 82
Costa Rica	- 1	- 4	- 6	- 4	+ 5	-	+ 1	- 6	- 6	- 6	+ 7	-
Dominikanische Republik	+ 7	- 2	+ 2	-	+ 5	- 2	- 1	- 1	- 1	- 1	-	-
Ecuador	+ 147	+ 78	- 32	- 16	+ 179	+ 94	+ 41	+ 46	- 26	- 15	+ 67	+ 61
El Salvador	- 10	- 12	- 11	- 8	+ 1	- 4	+ 6	+ 3	- 6	- 5	+ 12	+ 8
Guatemala	- 14	- 13	- 11	- 9	- 3	- 4	- 14	- 15	- 7	- 6	- 7	- 9
Haiti	- 22	- 13	- 9	- 5	+ 13	- 8	- 7	- 8	- 3	- 1	- 4	- 7
Honduras	+ 51	+ 27	+ 11	+ 5	+ 40	+ 22	+ 14	+ 10	+ 4	+ 2	+ 10	+ 8
Kanada	- 2 037	- 1 097	- 961	- 474	- 1 076	- 623	- 1 134	- 736	- 484	- 300	- 650	- 436
Kolumbien	- 1	- 32	+ 44	+ 13	- 45	- 45	- 87	- 82	- 7	- 1	- 80	- 81
Kuba	- 1	- 2	- 2	- 1	+ 1	- 1	+ 1	+ 1	- 1	- 1	+ 2	+ 2
Mexiko	+ 93	+ 5	+ 6	+ 10	+ 87	+ 15	- 30	- 35	- 42	- 27	+ 12	- 8
Nicaragua	+ 13	+ 5	+ 4	+ 3	+ 9	+ 2	- 6	- 4	- 2	- 2	- 4	- 2
Panama	- 13	- 11	- 8	- 6	- 5	- 5	- 13	- 9	- 10	- 6	- 3	- 3
Paraguay	+ 25	+ 3	+ 24	+ 9	+ 1	- 6	- 8	- 14	+ 2	-	- 10	- 14
Peru	+ 88	+ 14	+ 69	+ 36	+ 19	- 22	- 13	- 28	+ 9	+ 15	- 22	- 43
Trinidad und Tobago	+ 14	+ 5	+ 5	+ 4	+ 9	+ 1	+ 1	+ 1	+ 5	+ 4	- 4	- 3
Uruguay	+ 63	+ 38	+ 41	+ 28	+ 22	+ 10	+ 20	+ 12	+ 12	+ 9	+ 8	+ 3
Venezuela	+ 166	+ 108	- 29	- 24	+ 195	+ 132	+ 53	+ 45	- 35	- 26	+ 88	+ 71
Vereinigte Staaten	- 8	+ 242	- 1 125	- 271	+ 1 117	+ 513	- 613	- 13	- 681	- 84	+ 68	+ 71
Übriges Amerika	+ 17	+ 8	- 21	- 11	+ 38	+ 19	+ 27	+ 12	- 1	- 4	+ 28	+ 16
Asien	+ 6 409	+ 2 845	+ 528	+ 190	+ 5 881	+ 2 655	+ 1 444	+ 341	- 81	- 56	+ 1 525	+ 397
Afghanistan	+ 128	+ 78	+ 45	+ 16	+ 83	+ 62	- 13	- 23	+ 12	+ 11	- 25	- 34
Birma	+ 22	+ 9	+ 12	+ 5	+ 10	+ 4	+ 7	+ 3	+ 4	+ 3	+ 3	-
China (Taiwan)	+ 194	+ 108	+ 15	+ 1	+ 179	+ 107	+ 50	+ 52	- 2	- 2	+ 52	+ 54
China, Volksrepublik	+ 99	+ 79	- 2	- 3	+ 101	+ 82	+ 80	+ 76	- 3	- 3	+ 83	+ 79
Indien	+ 545	+ 315	+ 101	+ 49	+ 444	+ 266	+ 181	+ 106	+ 50	+ 28	+ 131	+ 78
Indonesien	+ 295	+ 111	+ 65	+ 21	+ 230	+ 90	- 95	- 96	+ 27	+ 10	- 122	- 106
Irak	+ 46	+ 41	- 8	- 9	+ 54	+ 50	+ 19	+ 15	- 13	- 16	+ 32	+ 31
Iran	- 550	- 319	- 224	- 106	- 326	- 213	- 634	- 490	- 145	- 84	- 489	- 406
Israel	+ 1 146	+ 547	+ 138	+ 78	+ 1 008	+ 469	+ 630	+ 343	+ 44	+ 41	+ 586	+ 302
Japan	+ 751	+ 274	+ 84	+ 30	+ 667	+ 244	+ 257	+ 179	- 5	- 1	+ 262	+ 180
Jemen, Arab. Rep.	- 5	- 4	+ 5	+ 6	- 10	- 10	- 7	- 7	+ 4	+ 4	- 11	- 11
Jordanien	- 765	- 838	- 34	- 24	- 731	- 814	- 681	- 675	- 17	- 12	- 664	- 663
Kambodscha	+ 3	+ 1	- 2	- 2	+ 5	+ 3	- 1	- 1	- 2	- 2	+ 1	+ 1
Korea, Nord-	- 13	- 9	- 3	-	- 10	- 9	- 9	- 5	-	-	- 9	- 5
Korea, Süd-	+ 537	+ 130	- 5	- 7	+ 542	+ 137	+ 78	- 132	- 15	- 12	+ 93	- 120
Libanon	+ 621	+ 262	+ 177	+ 67	+ 444	+ 195	+ 104	+ 53	+ 40	+ 13	+ 64	+ 40
Malaysia	+ 79	+ 59	+ 6	+ 15	+ 73	+ 44	+ 13	+ 11	- 5	+ 2	+ 18	+ 9
Nepal	+ 41	+ 19	+ 28	+ 13	+ 13	+ 6	+ 12	+ 7	+ 12	+ 9	-	- 2
Pakistan	+ 1 582	+ 1 471	+ 30	+ 17	+ 1 552	+ 1 454	+ 931	+ 928	+ 2	+ 7	+ 929	+ 921
Philippinen	+ 444	+ 78	+ 7	+ 3	+ 437	+ 75	+ 410	+ 75	+ 4	+ 4	+ 406	+ 71
Saudi-Arabien	- 120	- 88	- 130	- 93	+ 10	+ 5	- 71	- 54	- 84	- 68	+ 13	+ 14
Sri Lanka	+ 105	+ 57	+ 23	+ 9	+ 82	+ 48	+ 2	- 2	+ 4	+ 3	- 2	- 5
Syrien	+ 22	- 40	- 4	-	+ 26	- 40	- 60	- 72	- 5	- 6	- 55	- 66
Thailand	+ 505	+ 105	+ 100	+ 50	+ 405	+ 55	+ 139	- 1	+ 30	+ 26	+ 109	- 27
Vietnam, Dem. Rep.	+ 12	+ 9	+ 7	+ 4	+ 5	+ 5	+ 3	+ 1	+ 4	+ 3	- 1	- 2
Vietnam, Süd-	+ 309	+ 152	+ 93	+ 58	+ 216	+ 94	+ 68	+ 36	+ 32	+ 24	+ 36	+ 12
Übriges Asien	+ 376	+ 238	+ 4	- 8	+ 372	+ 246	+ 31	+ 14	- 54	- 38	+ 85	+ 52
Australien und Ozeanien	- 99	- 68	+ 66	+ 29	- 165	- 97	- 111	- 46	+ 53	+ 53	- 164	- 99
Australien	- 69	- 53	+ 57	+ 24	- 126	- 77	- 86	- 35	+ 51	+ 47	- 137	- 82
Neuseeland	- 65	- 33	- 28	- 14	- 37	- 19	- 43	- 26	- 17	- 10	- 26	- 16
Übriges Australien und Ozeanien	+ 35	+ 18	+ 37	+ 19	- 2	- 1	+ 18	+ 15	+ 19	+ 16	- 1	- 1
Unbekanntes Ausland	+ 75	+ 108	+ 128	+ 130	- 53	- 22	+ 85	+ 99	+ 108	+ 108	- 23	- 9
Ausland insgesamt	-223 902	-173 147	+10 108	+ 5 372	-234 010	-178 519	-191 888	-152 942	+ 2 362	+ 2 159	-194 250	- 155 101

33 Wanderungen zwischen dem Bundesgebiet und dem Ausland 1975 nach Herkunfts- und Zielländern sowie nach Ländern des Bundesgebietes

33.1 Personen insgesamt

Herkunftsland	Bundes- gebiet	Schles- wig- Holstein	Hamburg	Nieder- sachsen	Bremen	Nord- rhein- West- falen	Hessen	Rhein- land- Pfalz	Baden- Württem- berg	Bayern	Saarland	Berlin (West)
Zuzüge												
Europäisches Ausland	351 464	8 836	9 629	23 255	4 520	98 214	34 262	13 317	79 649	56 696	3 854	19 232
je 10 000 Einwohner	56,8	34,2	55,8	32,1	62,7	57,2	61,6	36,2	86,6	52,4	35,0	96,0
OECD-Länder ¹⁾	261 614	7 228	7 755	17 454	3 358	76 885	25 858	10 274	55 768	40 936	3 321	12 777
Belgien	4 267	118	99	164	28	2 277	362	256	437	380	51	95
Dänemark	1 950	577	277	193	39	251	121	51	132	181	5	123
Frankreich	13 507	287	422	557	120	2 522	1 472	989	3 710	1 804	909	715
Großbritannien und Nordirland	14 126	787	1 018	1 274	345	3 757	1 524	600	1 814	1 942	84	981
Irland	814	45	47	90	2	180	81	36	110	180	1	42
Italien	53 135	533	722	2 732	182	13 448	6 617	2 461	16 296	8 233	1 053	858
Luxemburg	818	17	17	42	6	169	92	198	99	72	91	15
Niederlande	8 646	285	231	1 126	119	4 183	683	367	732	629	26	265
EG-Länder	97 263	2 649	2 833	6 178	841	26 787	10 952	4 958	23 330	13 421	2 220	3 094
Finnland	1 424	191	113	142	21	229	181	37	214	183	6	107
Griechenland	18 626	183	315	1 023	79	5 746	1 877	484	4 896	3 298	33	692
Island	125	9	13	17	1	15	8	3	34	22	1	2
Norwegen	1 061	135	78	138	21	111	97	20	136	182	3	140
Österreich	15 219	346	428	710	127	2 068	1 173	454	2 559	6 479	96	779
Portugal	8 946	303	662	676	245	3 494	955	348	1 593	581	39	50
Schweden	1 933	224	156	211	27	348	182	44	332	270	8	131
Schweiz	8 076	235	228	424	82	1 216	729	313	3 060	1 369	81	339
Spanien	9 772	327	351	1 046	130	2 959	1 574	357	1 667	990	102	269
Türkei	99 169	2 626	2 578	6 889	1 784	33 912	8 130	3 256	17 947	14 141	732	7 174
Bulgarien	694	30	12	43	4	120	90	18	104	151	3	119
Jugoslawien	46 068	539	1 120	2 391	410	9 440	4 524	1 405	15 489	7 942	161	2 647
Polen ²⁾	20 510	763	493	1 744	631	7 376	1 642	698	2 260	1 894	231	2 778
Rumänien	6 662	43	59	373	25	1 049	601	252	1 750	2 293	53	164
Sowjetunion	6 662	92	88	928	32	2 102	551	352	1 541	702	46	228
Tschechoslowakei	4 980	85	37	143	34	660	595	183	1 244	1 688	13	298
Ungarn	3 993	43	53	167	22	521	338	116	1 462	1 029	23	219
Außereuropäisches Ausland	76 560	2 186	3 673	5 650	986	14 982	11 391	4 065	13 063	12 954	1 369	6 241
je 10 000 Einwohner	12,4	8,5	21,3	7,8	13,7	8,7	20,5	11,1	14,2	12,0	12,4	31,1
Afrika	13 960	531	631	1 451	184	3 346	1 926	558	2 168	1 789	473	903
Ägypten	1 637	24	50	131	9	269	218	49	352	244	43	248
Marokko	1 767	10	30	93	18	839	518	44	98	75	11	31
Südafrika	2 487	124	149	241	39	488	355	108	452	395	8	128
Tunesien	1 574	66	33	177	26	497	139	95	227	153	53	108
Amerika	32 753	1 024	1 300	2 343	526	4 827	4 530	2 324	6 836	6 631	408	2 004
Argentinien	1 275	29	69	70	11	248	154	38	274	293	8	81
Brasilien	2 033	47	111	215	37	433	183	72	429	398	19	89
Chile	1 192	66	111	122	37	210	157	49	229	108	27	76
Kanada	2 781	83	123	241	44	560	255	123	652	516	21	163
Venezuela	650	136	50	32	2	75	47	29	88	103	66	22
Vereinigte Staaten	21 185	429	629	1 303	270	2 653	3 339	1 865	4 550	4 605	172	1 370
Asien	26 608	470	1 565	1 531	185	6 135	4 631	1 023	3 493	3 978	471	3 126
Indien	2 159	29	88	134	9	523	355	99	374	323	46	179
Iran	2 714	83	216	214	18	617	357	180	298	397	40	294
Israel	2 235	14	41	70	18	305	801	48	229	393	8	308
Japan	3 770	33	361	180	8	1 241	384	122	564	657	21	199
Syrien	1 147	29	23	121	14	262	146	57	161	122	8	204
Australien und Ozeanien	3 239	161	177	325	91	674	304	160	566	556	17	208
Australien	2 997	153	167	297	88	627	286	154	518	499	17	191
Neuseeland	144	7	5	17	-	38	9	4	31	33	-	15
Unbekanntes Ausland	1 040	-	15	107	414	204	182	-	33	11	7	67
Insgesamt	429 064	11 022	13 317	29 012	5 920	113 400	45 835	17 382	92 745	69 661	5 230	25 540

1) Ohne die außereuropäischen OECD-Länder Australien, Japan, Kanada, Neuseeland und die Vereinigten Staaten. - 2) Einschl. Ostgebiete des Deutschen Reiches.

33 Wanderungen zwischen dem Bundesgebiet und dem Ausland 1975 nach Herkunfts- und Zielländern sowie nach Ländern des Bundesgebietes
33-1 Personen insgesamt

Zielland	Bundes- gebiet	Schles- wig- Holstein	Hamburg	Nieder- sachsen	Bremen	Nord- rhein- West- falen	Hessen	Rhein- land- Pfalz	Baden- Württem- berg	Bayern	Saarland	Berlin (West)
Fortzüge												
Europäisches Ausland	580 626	11 402	12 473	41 772	6 614	143 922	62 662	21 927	152 237	96 874	4 693	26 050
je 10 000 Einwohner	93,9	44,1	72,3	57,6	91,7	83,8	112,6	59,6	165,6	89,5	42,7	130,0
OECD-Länder ¹⁾	455 051	9 549	10 248	34 170	4 966	120 721	48 604	17 632	113 779	72 312	4 143	18 927
Belgien	4 603	124	66	256	28	2 494	371	265	424	388	74	113
Dänemark	1 742	539	211	154	39	262	140	38	123	160	11	65
Frankreich	13 590	296	481	526	111	2 232	1 420	1 182	4 061	1 720	948	613
Großbritannien und Nordirland	12 063	691	901	1 134	295	2 565	1 332	472	1 951	2 003	68	651
Irland	739	50	47	51	14	115	98	26	127	157	-	54
Italien	106 870	642	892	6 416	286	26 366	12 639	4 584	37 590	14 835	1 741	879
Luxemburg	924	9	28	20	3	199	103	204	131	87	125	15
Niederlande	9 967	256	226	1 175	168	5 368	651	397	779	627	62	258
EG-Länder	150 498	2 607	2 852	9 732	944	39 601	16 754	7 168	45 186	19 977	3 029	2 648
Finnland	1 790	254	149	210	32	265	201	40	320	171	5	143
Griechenland	66 312	733	983	3 779	251	21 671	6 366	1 566	17 839	11 500	43	1 581
Island	128	17	4	17	-	19	14	3	32	15	3	4
Norwegen	1 223	138	94	129	30	162	98	27	186	203	1	155
Österreich	19 461	383	448	948	143	2 238	1 569	563	3 323	8 988	90	768
Portugal	15 250	481	898	1 221	347	5 458	1 516	788	3 564	840	70	67
Schweden	2 671	256	234	345	49	416	289	78	442	396	4	162
Schweiz	6 514	147	198	346	49	1 033	603	257	2 521	997	43	320
Spanien	42 090	1 127	807	5 597	363	12 886	7 557	1 655	7 924	3 643	207	324
Türkei	149 114	3 406	3 581	11 846	2 758	36 972	13 637	5 487	32 442	25 582	648	12 755
Bulgarien	611	28	22	40	3	94	68	23	138	90	9	96
Jugoslawien	100 698	976	1 982	5 769	1 101	17 194	11 616	3 438	33 602	20 442	363	4 215
Polen ²⁾	12 979	692	94	960	450	4 178	1 031	522	1 604	1 139	96	2 213
Rumänien	3 163	27	43	472	28	624	500	76	481	750	9	153
Sowjetunion	716	14	7	98	10	145	75	27	149	145	4	42
Tschechoslowakei	3 861	73	43	112	31	421	510	103	1 096	1 243	10	219
Ungarn	3 313	31	27	144	22	489	247	99	1 354	667	56	177
Außereuropäisches Ausland	71 375	2 381	3 376	5 661	1 061	13 322	10 335	3 806	13 092	11 804	528	6 009
je 10 000 Einwohner	11,5	9,2	19,6	7,8	14,7	7,8	18,6	10,3	14,2	10,9	4,8	30,0
Afrika	14 272	565	731	1 667	244	3 094	2 062	611	2 180	1 869	134	1 115
Ägypten	1 312	25	32	109	18	253	225	42	244	135	1	228
Marokko	1 565	13	34	62	20	628	548	55	100	66	13	26
Südafrika	3 103	148	162	310	63	560	351	164	655	553	13	124
Tunesien	2 441	97	69	521	75	600	240	124	299	244	25	147
Amerika	33 566	1 239	1 147	2 317	543	4 999	4 788	2 330	7 486	6 803	212	1 702
Argentinien	835	13	50	79	12	122	148	25	185	170	4	27
Brasilien	2 427	55	107	163	48	606	261	143	556	417	10	61
Chile	632	42	49	42	15	141	93	7	132	75	3	33
Kanada	4 818	155	183	464	47	999	547	212	1 185	807	30	189
Venezuela	484	20	54	20	8	105	50	26	70	109	9	13
Vereinigte Staaten	21 193	594	557	1 236	313	2 478	3 345	1 789	4 836	4 709	142	1 194
Asien	20 199	457	1 339	1 404	196	4 569	3 135	705	2 793	2 501	157	2 943
Indien	1 614	28	93	100	13	331	278	69	338	218	7	139
Iran	3 264	104	225	375	42	674	422	186	406	411	57	362
Israel	1 089	13	39	36	7	167	305	28	168	155	5	166
Japan	3 019	53	396	145	5	1 040	302	74	433	364	28	179
Syrien	1 125	26	7	80	9	300	193	55	148	102	8	197
Australien und Ozeanien	3 338	120	159	273	78	660	350	160	633	631	25	249
Australien	3 066	109	143	251	73	611	326	149	587	572	24	221
Neuseeland	224	10	16	21	4	44	22	9	33	39	1	25
Unbekanntes Ausland	965	-	64	47	442	330	36	-	30	13	-	3
Insgesamt	652 966	13 783	15 913	47 480	8 117	157 574	73 033	25 733	165 359	108 691	5 221	32 062

1) Ohne die außereuropäischen OECD-Länder Australien, Japan, Kanada, Neuseeland und die Vereinigten Staaten.- 2) Einschl. Ostgebiete des Deutschen Reiches.

33 Wanderungen zwischen dem Bundesgebiet und dem Ausland 1975 nach Herkunfts- und Zielländern sowie nach Ländern des Bundesgebietes

33.1 Personen insgesamt

33.1.1 Deutsche

Herkunftsland	Bundes- gebiet	Schles- wig- Holstein	Hamburg	Nieder- sachsen	Bremen	Nord- rhein- West- falen	Hessen	Rhein- land- Pfalz	Baden- Württem- berg	Bayern	Saarland	Berlin (West)
Zuzüge												
Europäisches Ausland	40 575	1 341	1 266	3 108	356	12 276	2 893	1 706	8 155	7 933	679	862
OECD-Länder ¹⁾	25 585	1 201	1 036	1 735	239	7 139	2 069	1 229	4 865	4 799	499	774
Belgien	2 204	77	58	80	17	1 217	128	140	224	187	28	48
Dänemark	446	177	47	39	3	63	13	4	31	36	1	32
Frankreich	3 160	86	89	169	21	617	307	220	829	433	289	100
Großbritannien und Nordirland	2 251	140	183	226	41	726	172	78	306	282	9	88
Irland	170	7	8	23	-	56	8	5	11	48	-	4
Italien	2 228	62	92	116	8	485	203	114	416	646	26	60
Luxemburg	331	10	10	9	5	70	44	90	25	32	30	6
Niederlande	2 893	106	64	298	19	1 639	149	140	194	224	6	54
EG-Länder	13 683	665	551	960	114	4 873	1 024	791	2 036	1 888	389	392
Finnland	173	7	25	17	2	34	17	1	29	32	3	6
Griechenland	430	16	12	25	9	88	37	25	66	132	3	17
Island	24	2	2	6	-	3	1	-	3	5	1	1
Norwegen	152	26	9	15	3	24	14	7	18	23	-	13
Österreich	3 254	91	79	159	15	528	265	94	555	1 351	25	92
Portugal	807	61	55	81	4	194	78	55	101	160	7	11
Schweden	449	59	43	41	5	93	32	10	64	65	2	35
Schweiz	3 840	131	101	243	44	566	269	138	1 574	632	48	94
Spanien	2 166	82	127	154	37	577	268	74	356	375	21	95
Türkei	607	61	32	34	6	159	64	34	63	136	-	18
Bulgarien	17	4	-	-	-	7	2	-	1	1	-	2
Jugoslawien	507	11	26	24	3	118	29	17	140	125	6	8
Polen ²⁾	5 734	81	184	581	96	2 742	345	112	557	873	99	64
Rumänien	3 406	2	1	118	1	531	85	66	1 102	1 468	29	3
Sowjetunion	4 683	36	6	626	15	1 630	306	250	1 333	438	40	3
Tschechoslowakei	384	-	2	15	2	55	31	20	83	167	3	6
Ungarn	153	2	7	4	-	20	9	3	66	39	1	2
Außereuropäisches Ausland	21 586	957	1 047	2 044	364	4 231	2 733	1 449	3 903	3 785	158	915
Afrika	5 076	308	283	529	70	1 152	599	286	860	742	56	191
Ägypten	118	1	5	9	-	42	6	9	15	26	1	4
Marokko	160	8	4	20	-	39	15	15	27	21	2	9
Südafrika	1 750	104	102	184	32	356	224	87	296	272	6	87
Tunesien	122	4	1	4	-	26	13	15	29	20	4	6
Amerika	11 132	391	456	1 013	183	1 898	1 455	890	2 147	2 161	83	455
Argentinien	601	16	41	32	4	93	54	25	141	163	3	29
Brasilien	992	30	49	127	7	232	108	40	202	157	2	38
Chile	367	45	36	53	10	57	35	21	60	41	4	5
Kanda	1 270	46	75	143	22	260	105	77	231	220	12	79
Venezuela	211	8	9	23	2	37	28	11	45	41	1	6
Vereinigte Staaten	6 218	187	161	438	100	930	960	639	1 212	1 296	52	243
Asien	3 746	158	208	332	58	816	522	193	635	634	14	176
Indien	293	11	17	13	4	67	42	10	59	62	-	8
Iran	569	25	23	58	3	145	74	39	85	105	2	10
Israel	306	1	9	6	1	66	58	8	61	59	1	36
Japan	335	6	41	21	1	84	42	22	47	60	3	8
Syrien	37	-	-	1	1	4	11	3	4	8	-	5
Australien und Ozeanien	1 632	100	100	170	53	365	157	80	261	248	5	93
Australien	1 517	96	95	158	50	349	147	75	236	216	5	90
Neuseeland	42	3	2	2	-	10	4	3	9	8	-	1
Unbekanntes Ausland	808	-	8	89	330	149	144	-	8	10	7	63
Insgesamt	62 969	2 298	2 321	5 241	1 050	16 656	5 770	3 155	12 066	11 728	844	1 840

1) Ohne die außereuropäischen OECD-Länder Australien, Japan, Kanada, Neuseeland und die Vereinigten Staaten.- 2) Einschl. Ostgebiete des Deutschen Reiches.

33 Wanderungen zwischen dem Bundesgebiet und dem Ausland 1975 nach Herkunfts- und Zielländern sowie nach Ländern des Bundesgebietes
33.1 Personen insgesamt
33.1.1 Deutsche

Zielland	Bundes- gebiet	Schles- wig- Holstein	Hamburg	Nieder- sachsen	Bremen	Nord- rhein- West- falen	Hessen	Rhein- land- Pfalz	Baden- Württem- berg	Bayern	Saarland	Berlin (West)
Fortzüge												
Europäisches Ausland	29 307	1 359	860	2 042	332	8 827	2 132	1 480	5 302	5 446	660	867
OECD-Länder ¹⁾	27 437	1 306	831	1 966	313	8 397	2 035	1 414	4 980	4 721	649	825
Belgien	2 582	91	31	139	12	1 587	163	140	166	179	29	45
Dänemark	604	262	45	58	9	115	28	11	19	36	2	19
Frankreich	3 603	89	93	181	30	722	295	344	954	443	354	98
Großbritannien und Nordirland	2 011	131	115	234	35	499	155	69	334	327	20	92
Irland	115	9	6	13	-	28	3	5	28	18	-	5
Italien	2 372	84	63	148	21	512	199	134	503	603	49	56
Luxemburg	450	5	13	7	3	86	55	128	29	49	70	5
Niederlande	3 828	98	76	438	39	2 374	135	160	200	216	26	66
EG-Länder	15 565	769	442	1 218	149	5 923	1 033	991	2 233	1 871	550	386
Finnland	212	35	9	20	6	37	20	1	41	24	-	19
Griechenland	603	12	17	26	2	166	41	33	99	189	4	14
Island	20	3	-	2	-	5	4	1	1	3	1	-
Norwegen	216	30	10	19	12	57	12	4	25	24	-	23
Österreich	4 069	91	76	199	47	727	340	134	764	1 544	34	113
Portugal	322	49	8	48	5	72	32	9	28	54	1	16
Schweden	605	103	46	62	21	93	51	17	81	65	2	64
Schweiz	3 173	72	95	201	25	541	229	115	1 297	454	31	116
Spanien	2 013	101	112	140	32	590	234	78	319	318	25	64
Türkei	639	41	16	31	14	186	39	31	95	175	1	10
Bulgarien	15	-	1	1	-	7	1	-	1	2	2	-
Jugoslawien	682	26	18	11	11	130	47	24	168	237	3	7
Polen ²⁾	776	14	3	42	4	205	16	22	71	370	2	27
Rumänien	66	2	-	7	-	12	4	4	19	18	-	-
Sowjetunion	83	-	3	4	-	36	8	5	12	12	-	3
Tschechoslowakei	79	1	1	1	1	15	8	4	14	33	-	1
Ungarn	72	1	2	3	1	7	8	3	22	22	1	2
Außereuropäisches Ausland	22 874	987	842	2 089	446	4 278	2 834	1 694	4 367	4 192	179	966
Afrika	5 005	256	248	555	88	1 050	514	296	936	815	63	184
Ägypten	140	6	1	17	1	54	11	6	13	13	-	18
Marokko	110	2	4	6	5	31	19	11	14	9	6	3
Südafrika	2 271	125	132	243	52	420	204	132	470	392	13	88
Tunesien	134	3	1	20	2	39	19	5	19	18	5	3
Amerika	13 085	505	372	1 072	253	2 228	1 803	1 145	2 521	2 604	74	508
Argentinien	324	11	28	16	4	53	44	21	69	64	3	11
Brasilien	1 330	43	50	87	16	355	142	79	349	194	-	15
Chile	243	14	10	23	5	51	51	2	49	29	1	8
Kanada	2 231	87	87	286	31	492	246	102	476	313	15	96
Venezuela	240	6	17	10	8	62	24	17	39	51	2	4
Vereinigte Staaten	7 343	294	132	497	138	903	1 148	847	1 285	1 724	47	328
Asien	3 218	156	155	328	71	688	390	163	600	478	20	169
Indien	192	10	10	14	2	45	22	15	39	20	-	15
Iran	793	31	33	83	21	156	106	67	137	129	2	28
Israel	168	3	2	5	1	34	18	10	39	33	1	22
Japan	251	8	16	22	3	46	34	13	53	36	1	19
Syrien	41	-	-	4	-	13	9	3	3	3	-	6
Australien und Ozeanien	1 566	70	67	134	34	312	127	90	310	295	22	105
Australien	1 460	65	60	127	33	293	111	83	293	269	22	104
Neuseeland	70	4	7	6	-	16	14	6	8	9	-	-
Unbekanntes Ausland	680	-	34	41	378	174	16	-	23	13	-	1
Insgesamt	52 861	2 346	1 736	4 172	1 156	13 279	4 982	3 174	9 692	9 651	839	1 834

1) Ohne die außereuropäischen OECD-Länder Australien, Japan, Kanada, Neuseeland und die Vereinigten Staaten.- 2) Einschl. Ostgebiete des Deutschen Reiches.

33 Wanderungen zwischen dem Bundesgebiet und dem Ausland 1975 nach Herkunfts- und Zielländern sowie nach Ländern des Bundesgebietes
33.1 Personen insgesamt

33.1.2 Ausländer

Herkunftsland	Bundes- gebiet	Schles- wig- Hol- stein	Hamburg	Nieder- sachsen	Bremen	Nord- rhein- West- falen	Hessen	Rhein- land- Pfalz	Baden- Württem- berg	Bayern	Saarland	Berlin (West)
Zuzüge												
Europäisches Ausland	310 889	7 495	8 363	20 147	4 164	85 938	31 369	11 611	71 494	48 763	3 175	18 370
OECD-Länder ¹⁾	236 029	6 027	6 719	15 719	3 119	69 746	23 789	9 045	50 903	36 137	2 822	12 003
Belgien	2 063	41	41	84	11	1 060	234	116	213	193	23	47
Dänemark	1 504	400	230	154	36	188	108	47	101	145	4	91
Frankreich	10 347	201	333	388	99	1 905	1 165	769	2 881	1 371	620	615
Großbritannien und Nordirland	11 875	647	835	1 048	304	3 031	1 352	522	1 508	1 660	75	893
Irland	644	38	39	67	2	124	73	31	99	132	1	38
Italien	50 907	471	630	2 616	174	12 963	6 414	2 347	15 880	7 587	1 027	798
Luxemburg	487	7	7	33	1	99	48	108	74	40	61	9
Niederlande	5 753	179	167	828	100	2 544	534	227	538	405	20	211
EG-Länder	83 580	1 984	2 282	5 218	727	21 914	9 928	4 167	21 294	11 533	1 831	2 702
Finnland	1 251	184	88	125	19	195	164	36	185	151	3	101
Griechenland	18 196	167	303	998	70	5 658	1 840	459	4 830	3 166	30	675
Island	101	7	11	11	1	12	7	3	31	17	-	1
Norwegen	909	109	69	123	18	87	83	13	118	159	3	127
Österreich	11 965	255	349	551	112	1 540	908	360	2 004	5 128	71	687
Portugal	8 139	242	607	595	241	3 300	877	293	1 492	421	32	39
Schweden	1 484	165	113	170	22	255	150	34	268	205	6	96
Schweiz	4 236	104	127	181	38	650	460	175	1 486	737	33	245
Spanien	7 606	245	224	892	93	2 382	1 306	283	1 311	615	81	174
Türkei	98 562	2 565	2 546	6 855	1 778	33 753	8 066	3 222	17 884	14 005	732	7 156
Bulgarien	677	26	12	43	4	113	88	18	103	150	3	117
Jugoslawien	45 561	528	1 094	2 367	407	9 322	4 495	1 388	15 349	7 817	155	2 639
Polen ²⁾	14 776	682	309	1 163	535	4 634	1 297	586	1 703	1 021	132	2 714
Rumänien	3 256	41	58	255	24	518	516	186	648	825	24	161
Sowjetunion	1 979	56	82	302	17	472	245	102	208	264	6	225
Tschechoslowakei	4 596	85	35	128	32	605	564	163	1 161	1 521	10	292
Ungarn	3 840	41	46	163	22	501	329	113	1 396	990	22	217
Außereuropäisches Ausland	54 974	1 229	2 626	3 606	622	10 751	8 658	2 616	9 160	9 169	1 211	5 326
Afrika	8 884	223	348	922	114	2 194	1 327	272	1 308	1 047	417	712
Ägypten	1 519	23	45	122	9	227	212	40	337	218	42	244
Marokko	1 607	2	26	73	18	800	503	29	71	54	9	22
Südafrika	737	20	47	57	7	132	131	21	156	123	2	41
Tunesien	1 452	62	32	173	26	471	126	80	198	133	49	102
Amerika	21 621	633	844	1 330	343	2 929	3 075	1 434	4 689	4 470	325	1 549
Argentinien	674	13	28	38	7	155	100	13	133	130	5	52
Brasilien	1 041	17	62	88	30	201	75	32	227	241	17	51
Chile	825	21	75	69	27	153	122	28	169	67	23	71
Kanada	1 511	37	48	98	22	300	150	46	421	296	9	84
Venezuela	439	128	41	9	-	38	19	18	43	62	65	16
Vereinigte Staaten	14 967	242	468	865	170	1 723	2 379	1 226	3 338	3 309	120	1 127
Asien	22 862	312	1 357	1 199	127	5 319	4 109	830	2 858	3 344	457	2 950
Indien	1 866	18	71	121	5	456	313	89	315	261	46	171
Iran	2 145	58	193	156	15	472	283	141	213	292	38	284
Israel	1 929	13	32	64	17	239	743	40	168	334	7	272
Japan	3 435	27	320	159	7	1 157	342	100	517	597	18	191
Syrien	1 110	29	23	120	13	258	135	54	157	114	8	199
Australien und Ozeanien	1 607	61	77	155	38	309	147	80	305	308	12	115
Australien	1 480	57	72	139	38	278	139	79	282	283	12	101
Neuseeland	117	4	3	15	-	28	5	1	22	25	-	14
Unbekanntes Ausland	232	-	7	18	84	55	38	-	25	1	-	4
Insgesamt	366 095	8 724	10 996	23 771	4 870	96 744	40 065	14 227	80 679	57 933	4 386	23 700

1) Ohne die außereuropäischen OECD-Länder Australien, Japan, Kanada, Neuseeland und die Vereinigten Staaten.- 2) Einschl. Ostgebiete des Deutschen Reiches.

33 Wanderungen zwischen dem Bundesgebiet und dem Ausland 1975 nach Herkunfts- und Zielländern sowie nach Ländern des Bundesgebietes

33.1 Personen insgesamt

33.1.2 Ausländer

Zielland	Bundes- gebiet	Schles- wig- Hol- stein	Hamburg	Nieder- sachsen	Bremen	Nord- rhein- West- falen	Hessen	Rhein- land- Pfalz	Baden- Württem- berg	Bayern	Saarland	Berlin (West)
Fortzüge												
Europäisches Ausland	551 319	10 043	11 613	39 730	6 282	135 095	60 530	20 447	146 935	91 428	4 033	25 183
OECD-Länder ¹⁾	427 614	8 243	9 417	32 204	4 653	112 324	46 569	16 218	108 799	67 591	3 494	18 102
Belgien	2 021	33	35	117	16	907	208	125	258	209	45	68
Dänemark	1 138	277	166	96	30	147	112	27	104	124	9	46
Frankreich	9 987	207	388	345	81	1 510	1 125	838	3 107	1 277	594	515
Großbritannien und Nordirland	10 052	560	786	900	260	2 066	1 177	403	1 617	1 676	48	559
Irland	624	41	41	38	14	87	95	21	99	139	-	49
Italien	104 498	558	829	6 268	265	25 854	12 440	4 450	37 087	14 232	1 692	823
Luxemburg	474	4	15	13	-	113	48	76	102	38	55	10
Niederlande	6 139	158	150	737	129	2 994	516	237	579	411	36	192
EG-Länder	134 933	1 838	2 410	8 514	795	33 678	15 721	6 177	42 953	18 106	2 479	2 262
Finnland	1 578	219	140	190	26	228	181	39	279	147	5	124
Griechenland	65 709	721	966	3 753	249	21 505	6 325	1 533	17 740	11 311	39	1 567
Island	108	14	4	15	-	14	10	2	31	12	2	4
Norwegen	1 007	108	84	110	18	105	86	23	161	179	1	132
Österreich	15 392	292	372	749	96	1 511	1 229	429	2 559	7 444	56	655
Portugal	14 928	432	890	1 173	342	5 386	1 484	779	3 536	786	69	51
Schweden	2 066	153	188	283	28	323	238	61	361	331	2	98
Schweiz	3 341	75	103	145	24	492	374	142	1 227	543	12	204
Spanien	40 077	1 026	695	5 457	331	12 296	7 323	1 577	7 605	3 325	182	260
Türkei	148 475	3 365	3 565	11 815	2 744	36 786	13 598	5 456	32 347	25 407	647	12 745
Bulgarien	596	28	21	39	3	87	67	23	137	88	7	96
Jugoslawien	100 016	950	1 964	5 758	1 090	17 064	11 569	3 414	33 434	20 205	360	4 208
Polen ²⁾	12 203	678	91	918	446	3 973	1 015	500	1 533	769	94	2 186
Rumänien	3 097	25	43	465	28	612	496	72	462	732	9	153
Sowjetunion	633	14	4	94	10	109	67	22	137	133	4	39
Tschechoslowakei	3 782	72	42	111	30	406	502	99	1 082	1 210	10	218
Ungarn	3 241	30	25	141	21	482	239	96	1 332	645	55	175
Außereuropäisches Ausland	48 501	1 394	2 534	3 572	615	9 044	7 501	2 112	8 725	7 612	349	5 043
Afrika	9 267	309	483	1 112	156	2 044	1 548	315	1 244	1 054	71	931
Ägypten	1 172	19	31	92	17	199	214	36	231	122	1	210
Marokko	1 455	11	30	56	15	597	529	44	86	57	7	23
Südafrika	832	23	30	67	11	140	147	32	185	161	-	36
Tunesien	2 307	94	68	501	73	561	221	119	280	226	20	144
Amerika	20 481	734	775	1 245	290	2 771	2 985	1 185	4 965	4 199	138	1 194
Argentinien	511	2	22	63	8	69	104	4	116	106	1	16
Brasilien	1 097	12	57	76	32	251	119	64	207	223	10	46
Chile	389	28	39	19	10	90	42	5	83	46	2	25
Kanada	2 587	68	96	178	16	507	301	110	709	494	15	93
Venezuela	244	14	37	10	-	43	26	9	31	58	7	9
Vereinigte Staaten	13 850	300	425	739	175	1 575	2 197	942	3 551	2 985	95	866
Asien	16 981	301	1 184	1 076	125	3 881	2 745	542	2 193	2 023	137	2 774
Indien	1 422	18	83	86	11	286	256	54	299	198	7	124
Iran	2 471	73	192	292	21	518	316	119	269	282	55	334
Israel	921	10	37	31	6	133	287	18	129	122	4	144
Japan	2 768	45	380	123	2	994	268	61	380	328	27	160
Syrien	1 084	26	7	76	9	287	184	52	145	99	8	191
Australien und Ozeanien	1 772	50	92	139	44	348	223	70	323	336	3	144
Australien	1 606	44	83	124	40	318	215	66	294	303	2	117
Neuseeland	154	6	9	15	4	28	8	3	25	30	1	25
Unbekanntes Ausland	285	-	30	6	64	156	20	-	7	-	-	2
Insgesamt	600 105	11 437	14 177	43 308	6 961	144 295	68 051	22 559	155 667	99 040	4 382	30 228

1) Ohne die außereuropäischen OECD-Länder Australien, Japan, Kanada, Neuseeland und die Vereinigten Staaten.- 2) Einschl. Ostgebiete des Deutschen Reiches.

34 Wanderungen zwischen dem Bundesgebiet und dem Ausland 1975 nach der Religionszugehörigkeit

Personenkreis	Insgesamt			Evangelisch			Römisch-Katholisch			Übrige und ohne Angabe		
	Insgesamt		männlich	zusammen		männlich	zusammen		männlich	zusammen		männlich
	Anzahl	%	Anzahl	Anzahl	%	Anzahl	Anzahl	%	Anzahl	Anzahl	%	Anzahl
Zuzüge												
Deutsche	62 969	100	30 943	28 149	44,7	13 552	24 947	39,6	11 783	9 873	15,7	5 608
Ausländer	366 095	100	197 403	25 614	7,0	12 390	135 436	37,0	71 770	205 045	56,0	113 243
Insgesamt	429 064	100	228 346	53 763	12,5	25 942	160 383	37,4	83 553	214 918	50,1	118 851
Fortzüge												
Deutsche	52 861	100	25 571	23 590	44,6	11 040	19 734	37,3	8 998	9 537	18,0	5 533
Ausländer	600 105	100	375 922	23 414	3,9	12 533	242 687	40,4	149 485	334 004	55,7	213 904
Insgesamt	652 966	100	401 493	47 004	7,2	23 573	262 421	40,2	158 483	343 541	52,6	219 437
Saldo												
Deutsche	+ 10 108	x	+ 5 372	+ 4 559	x	+ 2 512	+ 5 213	x	+ 2 785	+ 336	x	+ 75
Ausländer	- 234 010	x	-178 519	+ 2 200	x	- 143	- 107 251	x	- 77 715	- 128 959	x	-100 661
Insgesamt	- 223 902	x	-173 147	+ 6 759	x	+ 2 369	- 102 038	x	- 74 930	- 128 623	x	-100 586

35 Salden aus den Wanderungen zwischen dem Bundesgebiet und dem Ausland 1975 nach Alter und Familienstand*)

Alter am Jahres- ende von ... bis unter ... Jahren	Insgesamt			Ledig			Verheiratet			Verwitwet/ Geschieden		
	Insgesamt	männlich	weiblich	zusammen	männlich	weiblich	zusammen	männlich	weiblich	zusammen	männlich	weiblich
Personen insgesamt												
unter 18	- 18 213	- 14 378	- 3 835	-19 776	-14 409	- 5 367	+ 1 564	+ 32	+ 1 532	- 1	- 1	-
18 - 25	- 19 961	- 15 990	- 3 971	-15 773	-12 741	- 3 032	- 4 116	- 3 226	- 890	- 72	- 23	- 49
25 - 40	-130 638	- 96 354	-34 284	-24 153	-19 901	- 4 252	-105 892	- 76 364	-29 528	- 593	- 89	- 504
40 - 50	- 42 168	- 34 276	- 7 892	- 1 659	- 1 348	- 311	- 40 505	- 33 022	- 7 483	- 4	+ 94	- 98
50 - 65	- 8 646	- 8 214	- 432	- 61	- 213	+ 152	- 9 317	- 8 157	- 1 160	+ 732	+ 156	+ 576
65 und mehr	+ 1 513	+ 346	+ 1 167	+ 235	+ 43	+ 192	+ 407	+ 115	+ 292	+ 871	+ 188	+ 683
Insgesamt	-218 113	-168 866	-49 247	-61 187	-48 569	-12 618	-157 859	-120 622	-37 237	+ 933	+ 325	+ 608
Deutsche												
unter 18	+ 5 533	+ 2 741	+ 2 792	+ 5 559	+ 2 741	+ 2 818	- 27	-	- 27	+ 1	-	+ 1
18 - 25	- 1 056	+ 309	- 1 365	+ 159	+ 498	- 339	- 1 275	- 206	- 1 069	+ 60	+ 17	+ 43
25 - 40	+ 2 443	+ 1 874	+ 569	+ 813	+ 1 127	- 314	+ 747	+ 68	+ 679	+ 883	+ 679	+ 204
40 - 50	+ 3 593	+ 2 131	+ 1 462	+ 590	+ 413	+ 177	+ 2 328	+ 1 228	+ 1 100	+ 675	+ 490	+ 185
50 - 65	+ 2 784	+ 1 242	+ 1 542	+ 419	+ 171	+ 248	+ 1 587	+ 754	+ 833	+ 778	+ 317	+ 461
65 und mehr	+ 1 962	+ 821	+ 1 141	+ 266	+ 72	+ 194	+ 1 003	+ 620	+ 383	+ 693	+ 129	+ 564
Zusammen	+ 15 259	+ 9 118	+ 6 141	+ 7 806	+ 5 022	+ 2 784	+ 4 363	+ 2 464	+ 1 899	+3 090	+1 632	+1 458
Ausländer												
unter 18	- 23 746	- 17 119	- 6 627	-25 335	-17 150	- 8 185	+ 1 591	+ 32	+ 1 559	- 2	- 1	- 1
18 - 25	- 18 905	- 16 299	- 2 606	-15 932	-13 239	- 2 693	- 2 841	- 3 020	+ 179	- 132	- 40	- 92
25 - 40	-133 081	- 98 228	-34 853	-24 966	-21 028	- 3 938	-106 639	- 76 432	-30 207	-1 476	- 768	- 708
40 - 50	- 45 761	- 36 407	- 9 354	- 2 249	- 1 761	- 488	- 42 833	- 34 250	- 8 583	- 679	- 396	- 283
50 - 65	- 11 430	- 9 456	- 1 974	- 480	- 384	- 96	- 10 904	- 8 911	- 1 993	- 46	- 161	+ 115
65 und mehr	- 449	- 475	+ 26	- 31	- 29	- 2	- 596	- 505	- 91	+ 178	+ 59	+ 119
Zusammen	-233 372	-177 984	-55 388	-68 993	-53 591	-15 402	-162 222	-123 086	-39 136	-2 157	-1 307	- 850

*) Einschl. ungeklärt und ohne Angabe.

**36 Wanderungen zwischen dem Bundesgebiet und dem Ausland 1975 nach Herkunfts- und Zielländern
sowie nach Altersgruppen**

36.1 Deutsche

Herkunftsland	Insgesamt		Alter von ... bis unter ... Jahren											
			unter 18		18 - 25		25 - 40		40 - 50		50 - 65		65 u. mehr	
	inoges.	männl.	zus.	männl.	zus.	männl.	zus.	männl.	zus.	männl.	zus.	männl.	zus.	männl.
Zuzüge														
Europäisches Ausland	40 576	19 710	10 940	5 553	5 700	2 658	12 793	6 477	4 672	2 486	3 846	1556	2 625	980
OECD-Länder ¹⁾	25 585	12 919	6 706	3 390	3 985	1 884	9 763	5 048	2 316	1 280	1 824	862	991	455
Belgien	2 204	1 156	624	320	336	182	804	432	218	112	174	89	48	21
Dänemark	446	268	138	78	60	33	183	123	24	13	29	17	12	4
Frankreich	3 160	1 644	740	368	548	217	1 276	692	346	220	179	109	71	38
Großbritannien und Nordirland	2 251	994	475	235	454	174	960	429	198	87	117	51	47	18
Irland	170	83	55	31	18	5	65	30	15	8	10	6	7	3
Italien	2 228	950	610	292	349	134	819	328	189	86	153	66	108	44
Luxemburg	331	187	64	35	73	43	119	72	36	22	25	10	14	5
Niederlande	2 893	1 648	821	431	516	308	1 127	697	206	123	157	63	66	26
EG-Länder	13 683	6 930	3 527	1 790	2 354	1 096	5 353	2 803	1 232	671	844	411	373	159
Finland	173	103	45	25	29	16	63	38	24	16	11	7	1	1
Griechenland	430	171	148	64	40	18	194	69	31	12	15	7	2	1
Island	24	9	10	5	3	-	9	3	1	-	1	1	-	-
Norwegen	152	86	30	16	22	12	66	41	10	4	19	11	5	2
Österreich	3 254	1 576	727	345	544	226	1 084	580	294	159	372	160	233	106
Portugal	807	388	307	144	42	13	301	148	78	45	45	18	34	20
Schweden	449	257	120	63	59	33	171	108	52	32	25	12	22	9
Schweiz	3 840	1 995	972	509	621	341	1 492	782	331	186	231	100	193	77
Spanien	2 166	1 105	540	266	213	109	852	409	210	126	233	122	118	73
Türkei	607	299	280	163	58	20	178	67	53	29	28	13	10	7
Bulgarien	17	8	5	2	1	-	6	3	3	1	2	2	-	-
Jugoslawien	507	268	178	93	75	24	153	93	45	30	43	24	13	4
Polen ²⁾	5 734	2 592	1 372	710	608	283	1 183	539	1 051	588	929	298	591	174
Rumänien	3 406	1 544	909	467	424	186	768	351	537	254	369	131	399	155
Sowjetunion	4 683	2 085	1 654	840	549	247	770	360	642	295	560	192	508	151
Tschechoslowakei	384	154	58	24	33	16	60	34	43	18	85	26	105	36
Ungarn	153	74	41	18	14	10	44	21	17	8	24	15	13	2
Übriges Ausland	107	66	17	9	11	8	46	28	18	12	10	6	5	3
Außereurop. Ausland	21 586	10 533	6 061	3 078	1 894	805	8 905	4 304	2 299	1 306	1 436	630	991	410
Afrika	5 076	2 746	1 558	772	337	183	2 230	1 257	518	319	306	156	127	59
Ägypten	118	41	31	15	8	6	51	12	20	6	6	2	2	-
Marokko	160	90	54	35	13	8	58	28	15	9	14	7	6	3
Südafrika	1 750	955	494	233	168	94	734	431	172	107	129	61	53	29
Tunesien	122	57	41	15	12	5	50	23	11	8	7	5	1	1
Übriges Afrika	2 926	1 603	938	474	136	70	1 337	763	300	189	150	81	65	26
Amerika	11 132	4 939	2 863	1 471	1 192	438	4 384	1 840	1 162	597	806	307	725	286
Argentinien	601	292	128	67	53	25	163	86	80	38	86	37	91	39
Brasilien	992	537	270	137	49	28	397	226	39	62	86	36	91	48
Chile	367	185	124	57	44	23	114	61	36	23	25	10	24	11
Kanada	1 270	619	299	157	194	82	479	243	119	71	84	27	95	39
Venezuela	211	113	55	31	17	4	81	41	28	19	17	11	13	7
Vereinigte Staaten	6 218	2 400	1 519	778	690	207	2 616	897	637	278	410	130	346	110
Übriges Amerika	1 473	793	468	244	145	69	534	286	163	106	98	56	65	32
Asien	3 746	1 933	1 252	640	214	117	1 607	779	410	254	189	107	74	36
Indien	293	160	80	44	28	18	135	71	34	22	14	5	2	-
Iran	569	257	185	94	38	19	244	87	82	45	18	12	2	-
Israel	306	161	59	26	37	27	104	60	23	14	45	16	38	18
Japan	335	172	119	62	13	3	145	76	38	22	15	6	5	3
Syrien	37	16	15	10	2	2	18	3	1	-	1	1	-	-
Übriges Asien	2 206	1 167	794	404	96	48	961	482	232	151	96	67	27	15
Australien und Ozeanien	1 632	915	388	195	151	67	684	428	209	136	135	60	65	29
Australien	1 517	849	356	178	143	60	629	398	194	125	130	59	65	29
Neuseeland	42	26	7	5	6	5	19	11	7	5	3	-	-	-
Übriges Australien und Ozeanien	73	40	25	12	2	2	36	19	8	6	2	1	-	-
Unbekanntes Ausland	808	700	42	24	110	94	470	422	107	97	45	37	34	26
Insgesamt ³⁾	68 850	35 284	17 582	8 950	8 630	4 154	25 061	13 439	7 964	4 612	5 708	2 547	3 905	1 582

1) Ohne die außereuropäischen OECD-Länder Australien, Japan, Kanada und die Vereinigten Staaten. - 2) Einschl. Ostgebiete des Deutschen Reiches. - 3) Einschl. ungeklärt und ohne Angabe.

36 Wanderungen zwischen dem Bundesgebiet und dem Ausland 1975 nach Herkunfts- und Zielländern
sowie nach Altersgruppen
36.1 Deutsche

Zielland	Insgesamt		Alter von ... bis unter ... Jahren											
			unter 18		18 - 25		25 - 40		40 - 50		50 - 65		65 u. mehr	
	insges.	männl.	zus.	männl.	zus.	männl.	zus.	männl.	zus.	männl.	zus.	männl.	zus.	männl.
Fortzüge														
Europäisches Ausland	29 307	13 786	6 324	3 199	6 169	2 443	11 348	5 540	2 371	1 266	1 879	829	1 216	509
OECD-Länder ¹⁾	27 437	12 918	6 009	3 045	5 997	2 375	10 803	5 240	2 048	1 089	1 602	734	978	435
Belgien	2 582	1 339	671	333	540	293	987	520	196	119	132	59	56	15
Dänemark	604	358	188	99	110	64	235	162	28	16	32	15	11	2
Frankreich	3 603	1 591	694	364	891	279	1 499	673	284	163	146	80	89	32
Großbritannien und Nordirland	2 011	852	309	152	590	200	874	399	123	55	54	24	61	22
Irland	115	62	23	11	18	7	47	28	13	10	10	4	4	2
Italien	2 372	958	548	271	542	162	901	347	181	79	122	54	78	45
Luxemburg	450	230	97	52	105	41	192	110	31	16	11	3	14	8
Niederlande	3 828	1 976	952	471	1 037	515	1 395	790	204	103	177	70	63	27
EG-Länder	15 565	7 366	3 482	1 753	3 833	1 561	6 130	3 029	1 060	561	684	309	376	153
Finnland	212	130	65	34	38	23	88	61	12	7	9	5	-	-
Griechenland	603	265	206	113	84	24	228	89	54	28	21	7	10	4
Island	20	5	2	-	4	1	14	4	-	-	-	-	-	-
Norwegen	216	112	47	26	39	22	106	57	14	5	9	2	1	-
Österreich	4 069	1 740	728	351	817	237	1 430	663	328	163	426	185	340	141
Portugal	322	177	95	48	37	18	146	79	29	24	14	8	1	-
Schweden	605	355	174	92	93	57	249	163	46	26	22	11	21	6
Schweiz	3 173	1 450	524	271	748	321	1 329	577	251	131	204	94	117	56
Spanien	2 013	993	452	216	216	80	856	415	196	109	190	102	103	71
Türkei	639	325	234	141	88	31	227	103	58	35	23	11	9	4
Bulgarien	15	8	1	1	4	2	4	2	4	2	2	1	-	-
Jugoslawien	682	360	186	91	99	40	261	151	72	48	40	22	24	8
Polen ²⁾	776	308	64	32	42	14	147	69	193	92	174	52	156	49
Rumänien	66	38	5	3	4	3	25	16	12	7	3	3	9	1
Sowjetunion	83	41	18	8	4	-	33	19	11	7	9	5	8	2
Tschechoslowakei	79	25	11	3	5	3	17	8	8	4	17	1	21	6
Ungarn	72	34	16	7	7	4	13	7	8	7	13	5	15	4
Übriges Europa	97	54	14	9	7	2	45	28	11	5	15	6	5	4
Außereurop. Ausland	22 874	11 215	5 640	2 964	3 223	1 157	10 517	5 396	1 826	1 047	951	415	717	236
Afrika	5 005	2 868	1 240	644	562	277	2 634	1 587	368	245	157	99	44	16
Ägypten	140	63	42	20	10	3	65	27	18	11	5	2	-	-
Marokko	110	63	22	9	12	10	57	36	11	3	6	4	2	1
Südafrika	2 271	1 327	530	288	365	194	1 134	699	139	96	65	36	38	14
Tunesien	134	67	32	17	24	8	61	31	14	8	3	3	-	-
Übriges Afrika	2 350	1 348	614	310	151	62	1 317	794	186	127	78	54	4	1
Amerika	13 085	5 718	3 207	1 688	2 195	666	5 450	2 429	1 036	531	611	215	586	189
Argentinien	324	171	70	35	34	22	109	61	38	25	32	14	41	14
Brasilien	1 330	756	341	183	85	36	626	378	135	90	72	36	71	33
Chile	243	125	59	25	24	10	86	50	31	17	20	11	23	12
Kanada	2 231	1 093	562	300	389	162	852	456	200	101	108	38	120	36
Venezuela	240	137	58	29	22	9	114	70	28	20	11	6	7	3
Vereinigte Staaten	7 343	2 671	1 738	920	1 503	358	3 012	1 038	495	206	306	77	289	72
Übriges Amerika	1 374	765	379	196	138	69	651	376	109	72	62	33	35	19
Asien	3 218	1 743	803	419	279	118	1 717	941	285	181	102	70	32	14
Indien	192	111	46	22	29	18	103	62	8	3	6	6	-	-
Iran	793	363	221	119	72	16	416	174	64	40	19	14	1	-
Israel	168	83	24	14	39	17	58	27	8	6	17	7	22	12
Japan	251	142	56	30	18	7	145	86	20	14	9	4	3	1
Syrien	41	16	13	7	2	1	18	5	6	2	2	1	-	-
Übriges Asien	1 773	1 028	443	227	119	59	977	587	179	116	49	38	6	1
Australien und Ozeanien	1 566	886	390	213	187	96	716	439	137	90	81	31	55	17
Australien	1 460	825	365	198	174	87	662	409	127	84	77	30	55	17
Neuseeland	70	40	12	7	11	8	39	23	5	2	3	-	-	-
Übriges Australien und Ozeanien	36	21	13	8	2	1	15	7	5	4	1	1	-	-
Unbekanntes Ausland	680	570	47	27	95	83	409	353	70	62	40	27	19	18
Insgesamt ³⁾	53 591	26 166	12 049	6 209	9 686	3 845	22 618	11 565	4 371	2 481	2 924	1 305	1 943	761

1) Ohne die außereuropäischen OECD-Länder Australien, Japan, Kanada und die Vereinigten Staaten. - 2) Einschl. Ostgebiete des Deutschen Reiches. - 3) Einschl. ungeklärt und ohne Angabe.

36 Wanderungen zwischen dem Bundesgebiet und dem Ausland 1975 nach Herkunfts- und Zielländern
sowie nach Altersgruppen
36.2 Ausländer

Herkunftsland	Insgesamt		Alter von ... bis unter ... Jahren												65 u. mehr	
			unter 18		18 - 25		25 - 40		40 - 50		50 - 65					
	insges.	männl.	zus.	männl.	zus.	männl.	zus.	männl.	zus.	männl.	zus.	männl.	zus.	männl.		
Zuzüge																
Europäisches Ausland	310 891	164 017	122 519	66 992	66 497	31 846	75 556	42 647	22 096	13 505	16 310	6 512	7 913	2 515		
OECD-Länder ¹⁾	236 029	128 504	101 963	57 112	55 299	28 182	55 259	30 347	12 947	8 204	7 549	3 675	3 012	984		
Belgien	2 063	1 089	378	196	684	334	707	389	130	79	113	66	51	25		
Dänemark	1 504	715	216	89	657	248	510	294	68	52	38	25	15	7		
Frankreich	10 347	4 972	1 179	584	5 380	2 240	2 976	1 710	428	262	261	127	123	49		
Großbritannien und Nordirland	11 875	6 713	1 622	804	5 074	2 499	4 011	2 625	694	506	402	245	72	34		
Irland	644	306	67	41	386	169	171	84	15	8	5	4	-	-		
Italien	50 907	32 027	16 062	8 101	16 071	10 600	11 823	8 389	4 191	3 196	2 332	1 577	428	164		
Luxemburg	487	290	63	40	220	124	159	102	17	9	20	12	8	3		
Niederlande	5 753	3 293	716	352	1 973	977	2 239	1 402	409	314	292	188	124	60		
EG-Länder	83 580	49 405	20 303	10 207	30 445	17 191	22 596	14 995	5 952	4 426	3 463	2 244	821	342		
Finnland	1 251	351	99	39	758	154	348	135	20	14	18	6	8	3		
Griechenland	18 196	9 727	10 355	5 653	2 845	1 739	2 853	1 559	954	456	734	197	455	123		
Island	101	47	19	8	45	15	32	20	1	1	4	3	-	-		
Norwegen	909	502	141	68	380	186	307	191	50	36	29	20	2	1		
Österreich	11 965	7 178	1 522	745	4 520	2 573	4 429	3 053	606	430	563	270	325	107		
Portugal	8 139	3 443	4 845	2 532	884	206	1 825	475	356	170	156	41	73	19		
Schweden	1 484	733	244	113	476	160	535	311	91	61	95	61	43	27		
Schweiz	4 236	2 200	680	296	1 442	755	1 615	893	244	132	150	72	105	52		
Spanien	7 606	3 821	3 500	1 866	1 248	491	1 870	972	540	324	276	123	172	45		
Türkei	98 562	51 097	60 255	35 585	12 256	4 712	18 849	7 743	4 133	2 154	2 061	638	1 008	265		
Bulgarien	677	353	61	27	53	27	272	171	103	62	136	56	52	10		
Jugoslawien	45 561	22 900	17 478	8 401	8 234	2 684	12 066	7 739	4 285	2 918	2 597	918	901	240		
Polen ²⁾	14 776	6 082	1 241	572	1 463	474	3 960	2 110	3 014	1 393	3 177	949	1 921	584		
Rumänien	3 256	1 519	466	217	425	141	1 062	613	478	266	495	171	330	111		
Sowjetunion	1 981	1 035	446	237	158	65	686	422	306	177	223	81	162	53		
Tschechoslowakei	4 596	1 791	433	226	343	106	1 011	544	484	209	1 257	342	1 068	364		
Ungarn	3 840	1 761	383	182	484	155	1 187	677	466	266	862	314	458	167		
Übriges Europa	175	72	48	18	38	12	53	24	13	10	14	6	9	2		
Außereurop. Ausland	54 974	33 185	10 998	5 965	15 892	9 186	20 873	13 801	3 671	2 476	2 282	1 138	1 258	619		
Afrika	8 884	5 712	1 714	899	2 667	1 532	3 798	2 814	460	338	179	94	66	35		
Ägypten	1 519	1 106	209	124	363	253	767	595	116	102	47	24	17	8		
Marokko	1 607	856	669	353	388	168	426	252	97	67	24	13	3	3		
Südafrika	737	362	176	86	139	54	293	158	61	31	38	18	30	15		
Tunesien	1 452	698	263	124	673	225	461	318	31	22	20	6	4	3		
Übriges Afrika	3 569	2 690	397	212	1 104	832	1 851	1 491	155	116	50	33	12	6		
Amerika	21 621	11 608	5 110	2 667	6 379	3 301	6 535	3 699	1 586	936	1 158	589	853	416		
Argentinien	674	324	170	80	103	35	246	130	53	33	55	24	47	22		
Brasilien	1 041	492	158	79	247	94	513	263	51	24	48	21	24	11		
Chile	825	421	279	150	140	60	304	168	57	29	30	7	15	7		
Kanada	1 511	759	278	139	522	208	419	242	120	74	98	55	74	41		
Venezuela	439	286	86	47	168	120	147	98	16	10	14	4	8	7		
Vereinigte Staaten	14 967	8 223	3 682	1 942	4 607	2 515	3 981	2 285	1 207	719	846	450	650	312		
Übriges Amerika	2 164	1 103	457	230	592	269	925	513	82	47	73	28	35	16		
Asien	22 862	15 075	3 849	2 226	6 513	4 222	10 032	7 015	1 450	1 105	766	381	252	126		
Indien	1 866	1 249	249	133	467	267	1 010	746	94	79	33	16	13	8		
Iran	2 145	1 572	325	190	746	547	876	712	100	75	74	34	24	14		
Israel	1 929	1 068	360	188	315	188	597	352	255	146	285	132	117	62		
Japan	3 435	2 071	783	454	495	314	1 865	1 086	242	183	46	31	4	3		
Syrien	1 110	814	174	103	244	181	470	383	121	102	80	39	21	6		
Übriges Asien	12 377	8 301	1 958	1 158	4 246	2 725	5 214	3 736	638	520	248	129	73	33		
Australien und Ozeanien	1 607	790	325	173	333	131	508	273	175	97	179	74	87	42		
Australien	1 480	728	305	160	296	117	454	247	169	93	174	70	82	41		
Neuseeland	117	56	18	11	37	14	46	22	6	4	5	4	5	1		
Übriges Australien und Ozeanien	10	6	2	2	-	-	8	4	-	-	-	-	-	-		
Unbekanntes Ausland	232	201	23	14	44	37	122	111	27	25	13	12	3	2		
Insgesamt ³⁾	366 923	198 097	133 774	73 103	82 619	41 208	96 698	56 768	25 954	16 136	18 683	7 712	9 195	3 170		

1) Ohne die außereuropäischen OECD-Länder Australien, Japan, Kanada und die Vereinigten Staaten. - 2) Einschl. Ostgebiete des Deutschen Reiches. - 3) Einschl. ungeklärt und ohne Angabe.

36 Wanderungen zwischen dem Bundesgebiet und dem Ausland 1975 nach Herkunfts- und Zielländern
sowie nach Altersgruppen
36.2 Ausländer

Zielland	Insgesamt		Alter von ... bis unter ... Jahren											
			unter 18		18 - 25		25 - 40		40 - 50		50 - 65		65 u. mehr	
	insges.	männl.	zus.	männl.	zus.	männl.	zus.	männl.	zus.	männl.	zus.	männl.	zus.	männl.
Fortzüge														
Europäisches Ausland	551	321	343	866	149	377	85	635	91	038	51	042	206	537
OECD-Länder ¹⁾	427	615	266	514	128	319	75	171	74	814	43	077	155	350
Belgien	2	021	1	151	418	221	465	235	795	478	170	113	138	85
Dänemark	1	138	574	120	63	445	178	459	258	60	41	38	25	16
Frankreich	9	987	5	375	1	050	528	4	146	1	952	3	872	2
Großbritannien und Nordirland	10	052	5	920	1	136	633	3	912	1	933	3	975	2
Irland	624	317	43	20	354	165	201	117	17	11	8	4	1	-
Italien	104	498	67	220	27	051	13	567	24	638	16	150	33	135
Luxemburg	474	296	60	36	138	74	233	159	25	16	13	9	5	2
Niederlande	6	139	4	015	789	422	1	427	844	2	816	1	918	560
EG-Länder	134	933	84	868	30	667	15	490	35	525	21	531	45	486
Finnland	1	578	521	132	59	693	140	699	296	24	12	20	11	10
Griechenland	65	709	36	380	24	029	13	901	7	383	3	516	22	366
Island	108	50	24	15	47	9	33	24	3	1	1	1	-	-
Norwegen	1	007	561	152	80	279	130	502	295	49	41	16	10	9
Österreich	15	392	10	531	1	407	653	4	926	3	179	6	957	5
Portugal	14	928	9	532	3	302	1	716	972	191	7	395	5	107
Schweden	2	066	1	134	330	181	572	243	885	530	143	99	99	61
Schweiz	3	341	1	886	494	231	1	032	542	1	447	892	179	116
Spanien	40	077	25	558	9	114	4	907	5	030	3	205	16	864
Türkei	148	476	95	493	58	668	37	938	18	355	10	391	52	716
Bulgarien	596	362	41	21	16	9	227	157	122	89	136	67	54	19
Jugoslawien	100	016	65	513	19	515	9	756	14	786	7	420	44	030
Polen ²⁾	12	203	5	377	842	366	891	306	3	343	1	898	2	758
Rumänien	3	097	2	405	27	18	68	30	1	506	1	321	809	709
Sowjetunion	632	424	34	20	23	14	293	233	151	103	86	40	45	14
Tschechoslowakei	3	782	1	597	266	133	157	76	805	527	443	221	1	145
Ungarn	3	241	1	591	302	133	243	88	935	629	476	279	835	312
Übriges Europa	139	83	31	17	40	22	48	30	11	9	6	4	3	1
Außereurop. Ausland	48	501	31	834	8	077	4	542	10	414	6	405	23	142
Afrika	9	267	7	155	1	169	641	1	759	1	280	5	388	4
Ägypten	1	172	906	152	88	249	192	596	486	119	103	43	28	13
Marokko	1	455	1	230	170	95	264	211	699	627	246	230	70	63
Südafrika	832	457	188	98	128	62	409	232	56	37	29	19	22	9
Tunesien	2	307	1	821	316	167	609	468	1	254	1	082	112	99
Übriges Afrika	3	501	2	741	343	193	509	347	2	430	2	018	172	154
Amerika	20	481	11	372	4	187	2	241	5	500	2	859	7	539
Argentinien	511	260	115	53	66	28	212	125	62	35	32	12	24	7
Brasilien	1	097	628	171	91	209	116	598	363	63	39	36	12	20
Chile	389	207	109	53	64	37	141	85	30	16	29	11	16	5
Kanada	2	587	1	382	537	285	687	298	1	004	587	211	132	106
Venezuela	244	154	39	23	46	24	111	78	19	14	19	9	10	6
Vereinigte Staaten	13	850	7	710	2	899	1	581	4	090	2	193	4	480
Übriges Amerika	1	803	1	031	317	155	338	163	993	633	87	53	42	14
Asien	16	981	12	420	2	373	1	466	2	848	2	135	9	466
Indien	1	422	983	153	84	184	125	908	646	129	102	36	20	12
Iran	2	471	1	785	430	254	335	196	1	414	1	127	183	151
Israel	921	599	112	72	143	104	353	237	103	69	149	88	61	29
Japan	2	768	1	827	650	418	215	147	1	565	1	028	284	199
Syrien	1	084	854	142	84	170	133	493	426	173	157	86	48	20
Übriges Asien	8	315	6	372	886	554	1	801	1	430	4	733	3	689
Australien und Ozeanien	1	772	887	348	194	307	131	749	378	175	98	143	62	50
Australien	1	606	805	321	180	277	122	658	331	168	95	134	54	48
Neuseeland	154	75	24	14	30	9	85	43	6	2	7	6	2	1
Übriges Australien und Ozeanien	12	7	3	-	-	-	6	4	1	1	2	2	-	-
Unbekanntes Ausland	285	223	30	20	50	33	120	98	41	36	35	30	9	6
Insgesamt ³⁾	600	295	376	081	157	520	90	222	101	524	57	507	229	779

1) Ohne die außereuropäischen OECD-Länder Australien, Japan, Kanada und die Vereinigten Staaten. - 2) Einschl. Ostgebiete des Deutschen Reiches. - 3) Einschl. ungeklärt und ohne Angabe.

37 Wanderungen zwischen dem Bundesgebiet und dem Ausland 1975 nach der Staatsangehörigkeit

Land der Staatsangehörigkeit	Zuzüge				Fortzüge				Überschuß der Zu- (+) bzw. Fortzüge (-)			
	insgesamt		männlich	weiblich	insgesamt		männlich	weiblich	insgesamt	männlich	weiblich	
	Anzahl	%	Anzahl		Anzahl	%	Anzahl					
Europäisches Ausland	370 252	86,3	192 807	177 445	603 959	92,5	369 014	234 945	-233 707	-176 207	-57 500	
OECD-Länder ¹⁾	296 592	69,1	157 738	138 854	479 012	73,5	291 000	188 012	-182 420	-133 262	-49 158	
Belgien	1 550	0,4	784	766	1 327	0,2	749	578	+ 223	+ 35	+ 188	
Dänemark	1 397	0,3	615	782	1 092	0,2	532	560	+ 305	+ 83	+ 222	
Deutschland	62 969	14,7	30 943	32 026	52 861	8,0	25 571	27 290	+ 10 108	+ 5 372	+ 4 736	
Frankreich	9 733	2,3	4 532	5 201	9 250	1,4	4 843	4 407	+ 483	- 311	+ 794	
Großbritannien u. Nordirland	12 003	2,8	6 694	5 309	9 905	1,5	5 743	4 162	+ 2 098	+ 951	+ 1 147	
Irland	646	0,2	317	329	626	0,1	315	311	+ 20	+ 2	+ 18	
Italien	51 477	12,0	32 418	19 059	105 291	16,2	67 752	37 539	- 53 814	- 35 334	-18 480	
Luxemburg	387	0,1	230	157	399	0,1	245	154	- 12	- 15	+ 3	
Niederlande	5 646	1,3	3 210	2 436	6 132	0,9	3 972	2 160	- 486	- 762	+ 276	
EG-Länder	145 808	34,0	79 743	66 065	186 883	28,6	109 722	77 161	- 41 075	- 29 979	-11 096	
Finnland	1 269	0,3	344	925	1 620	0,2	513	1 107	- 351	- 169	- 182	
Griechenland	18 251	4,3	9 757	8 494	65 864	10,1	36 480	29 384	- 47 613	- 26 723	-20 890	
Island	108	0,0	47	61	116	0,0	57	59	- 8	- 10	+ 2	
Norwegen	850	0,2	447	403	962	0,1	534	428	- 112	- 87	- 25	
Österreich	11 579	2,7	6 907	4 672	15 249	2,3	10 459	4 790	- 3 670	- 3 552	- 118	
Portugal	8 177	1,9	3 472	4 705	15 103	2,3	9 633	5 470	- 6 926	- 6 161	- 765	
Schweden	1 377	0,3	645	732	1 818	0,3	966	852	- 441	- 321	- 120	
Schweiz	2 982	0,7	1 421	1 561	2 583	0,4	1 398	1 185	+ 399	+ 23	+ 376	
Spanien	7 331	1,7	3 651	3 680	39 814	6,1	25 409	14 405	- 32 483	- 21 758	-10 725	
Türkei	98 860	23,0	51 304	47 556	149 000	22,9	95 829	53 171	- 50 140	- 44 525	- 5 615	
Bulgarien	709	0,2	369	340	628	0,1	377	251	+ 81	- 8	+ 89	
Jugoslawien	45 906	10,7	23 063	22 843	100 850	15,5	65 924	34 926	- 54 944	- 42 861	-12 083	
Polen	14 535	3,4	6 001	8 534	12 317	1,7	5 461	6 856	+ 2 218	+ 540	+ 1 678	
Rumänien	2 567	0,6	1 265	1 302	3 129	0,5	2 424	705	- 562	- 1 159	+ 597	
Sowjetunion	1 330	0,3	724	606	632	0,1	423	209	+ 698	+ 301	+ 397	
Tschechoslowakei	4 574	1,1	1 772	2 802	3 915	0,6	1 670	2 245	+ 659	+ 102	+ 557	
Ungarn	3 953	0,9	1 840	2 113	3 368	0,5	1 674	1 694	+ 585	+ 166	+ 419	
Übriges Europa	86	0,0	35	51	108	0,0	61	47	- 22	- 26	+ 4	
Außereuropäisches Ausland	55 922	13,0	34 063	21 859	48 058	7,4	31 787	16 271	+ 7 864	+ 2 276	+ 5 588	
Afrika	8 896	2,1	5 886	3 010	9 077	1,4	7 127	1 950	- 181	- 1 241	+ 1 060	
Ägypten	1 599	0,4	1 168	431	1 230	0,2	948	282	+ 369	+ 220	+ 149	
Äthiopien	237	0,1	190	47	146	0,0	129	17	+ 91	+ 61	+ 30	
Algerien	498	0,1	422	76	479	0,1	416	63	+ 19	+ 6	+ 13	
Benin ²⁾	22	0,0	18	4	41	0,0	34	7	- 19	- 16	- 3	
Burundi	14	0,0	13	1	20	0,0	16	4	- 6	- 3	- 3	
Elfenbeinküste	38	0,0	32	6	32	0,0	27	5	+ 6	+ 5	+ 1	
Ghana	834	0,2	655	179	704	0,1	558	146	+ 130	+ 97	+ 33	
Guinea	12	0,0	10	2	15	0,0	15	-	- 3	- 5	+ 2	
Kamerun (Verein. Rep.)	85	0,0	58	27	60	0,0	44	16	+ 25	+ 14	+ 11	
Kenia	81	0,0	51	30	77	0,0	64	13	+ 4	- 13	+ 17	
Liberia	38	0,0	31	7	44	0,0	31	13	- 6	-	- 6	
Libyen	285	0,1	255	30	172	0,0	157	15	+ 113	+ 98	+ 15	
Madagaskar	29	0,0	13	16	27	0,0	11	16	+ 2	+ 2	-	
Mali	10	0,0	5	5	18	0,0	17	1	- 8	- 12	+ 4	
Marokko	1 620	0,4	869	751	1 496	0,2	1 266	230	+ 124	+ 397	+ 521	
Niger	8	0,0	8	-	7	0,0	7	-	+ 1	+ 1	-	
Nigeria	452	0,1	309	143	502	0,1	680	222	- 450	- 371	- 79	
Obervolta	18	0,0	16	2	17	0,0	11	6	+ 1	+ 5	- 4	
Ruanda	15	0,0	7	8	27	0,0	22	5	- 12	- 15	+ 3	
Senegal	44	0,0	41	3	31	0,0	27	4	+ 13	+ 14	- 1	
Sierra Leone	65	0,0	51	14	63	0,0	49	14	+ 2	+ 2	-	
Somalia	33	0,0	31	2	46	0,0	43	3	- 13	- 12	- 1	
Südafrika	599	0,1	290	309	536	0,1	271	265	+ 63	+ 19	+ 44	
Sudan	203	0,1	172	31	161	0,0	132	29	+ 42	+ 40	+ 2	
Tansania	84	0,0	66	18	54	0,0	40	14	+ 30	+ 26	+ 4	
Togo	90	0,0	78	12	84	0,0	58	26	+ 6	+ 20	- 14	
Tschad	14	0,0	13	1	10	0,0	9	1	+ 4	+ 4	-	
Tunesien	1 475	0,3	729	746	2 323	0,4	1 845	478	- 848	- 1 116	+ 268	
Uganda	60	0,0	43	17	45	0,0	32	13	+ 15	+ 11	+ 4	
Zaire	108	0,0	91	17	45	0,0	36	9	+ 63	+ 55	+ 8	
Übriges Afrika	226	0,1	151	75	165	0,0	132	33	+ 61	+ 19	+ 42	

1) Ohne die außereuropäischen OECD-Länder Australien, Japan, Kanada, Neuseeland und die Vereinigten Staaten. - 2) Früher Dahome.

37 Wanderungen zwischen dem Bundesgebiet und dem Ausland 1975 nach der Staatsangehörigkeit

Land der Staatsangehörigkeit	Zuzüge				Fortzüge				Überschuß der Zu- (+) bzw. Fortzüge (-)			
	insgesamt		männlich	weiblich	insgesamt		männlich	weiblich	insgesamt		männlich	weiblich
	Anzahl	%	Anzahl	Anzahl	Anzahl	%	Anzahl	Anzahl	Anzahl	Anzahl	Anzahl	Anzahl
Amerika	22 000	5,1	11 815	10 185	19 476	3,0	10 862	8 614	+ 2 524	+ 953	+ 1 571	
Argentinien	626	0,2	304	322	463	0,1	232	231	+ 163	+ 72	+ 91	
Bolivien	180	0,0	91	89	157	0,0	82	75	+ 23	+ 9	+ 14	
Brasilien	1 013	0,2	462	551	1 010	0,2	579	431	+ 3	- 117	+ 120	
Chile	967	0,2	489	478	476	0,1	245	231	+ 491	+ 244	+ 247	
Costa Rica	50	0,0	26	24	50	0,0	28	22	-	- 2	+ 2	
Dominikanische Republik	22	0,0	8	14	18	0,0	10	8	-	- 2	+ 6	
Ecuador	348	0,1	211	137	160	0,0	110	50	+ 188	+ 101	+ 87	
El Salvador	49	0,0	23	26	40	0,0	20	20	+ 9	+ 3	+ 6	
Guatemala	58	0,0	26	32	56	0,0	27	29	+ 2	- 1	+ 3	
Haiti	20	0,0	9	11	28	0,0	16	12	-	- 7	- 1	
Honduras	63	0,0	34	29	23	0,0	13	10	+ 40	+ 21	+ 19	
Kanada	1 470	0,3	716	754	1 730	0,3	886	844	- 260	- 170	- 90	
Kolumbien	324	0,1	176	148	367	0,1	217	150	- 43	- 41	- 2	
Kuba	18	0,0	14	4	15	0,0	14	1	+ 3	-	+ 3	
Mexiko	494	0,1	224	270	385	0,1	202	183	+ 109	+ 22	+ 87	
Nicaragua	26	0,0	14	12	17	0,0	11	6	+ 9	+ 3	+ 6	
Panama	22	0,0	13	9	20	0,0	14	6	+ 2	- 1	+ 3	
Paraguay	60	0,0	30	30	62	0,0	36	26	- 2	- 6	+ 4	
Peru	313	0,1	148	165	291	0,0	160	131	+ 22	- 12	+ 34	
Trinidad und Tobago	41	0,0	18	23	32	0,0	20	12	+ 9	- 2	+ 11	
Uruguay	66	0,0	37	29	63	0,0	33	30	+ 3	+ 4	- 1	
Venezuela	437	0,1	288	149	202	0,0	130	72	+ 235	+ 158	+ 77	
Vereinigte Staaten	15 225	3,6	8 411	6 814	13 734	2,1	7 729	6 005	+ 1 491	+ 682	+ 809	
Übriges Amerika	108	0,0	43	65	77	0,0	48	29	+ 31	- 5	+ 36	
Asien	23 490	5,5	15 630	7 860	17 918	2,8	13 005	4 913	+ 5 572	+ 2 625	+ 2 947	
Afghanistan	358	0,1	280	78	267	0,0	220	47	+ 91	+ 60	+ 31	
Birma	26	0,0	22	4	17	0,0	17	-	+ 9	+ 5	+ 4	
China (Taiwan)	458	0,1	296	162	234	0,0	162	72	+ 224	+ 134	+ 90	
China, Volksrepublik	212	0,1	178	34	111	0,0	93	18	+ 101	+ 85	+ 16	
Indien	2 013	0,5	1 363	650	1 694	0,3	1 172	522	+ 319	+ 191	+ 128	
Indonesien	1 254	0,3	817	437	1 047	0,2	743	304	+ 207	+ 74	+ 133	
Irak	414	0,1	343	71	345	0,1	280	65	+ 69	+ 63	+ 6	
Iran	2 283	0,5	1 699	584	2 501	0,4	1 836	665	- 218	- 137	- 81	
Israel	1 850	0,4	1 037	813	933	0,1	608	325	+ 917	+ 429	+ 488	
Japan	3 595	0,8	2 158	1 437	2 973	0,5	1 955	1 018	+ 622	+ 203	+ 419	
Jemen, Arab. Republik	-	-	-	-	-	-	-	-	-	-	-	
Jordanien	1 491	0,4	1 113	378	2 307	0,4	2 010	297	- 816	- 897	+ 81	
Kambodscha	10	0,0	7	3	3	0,0	3	-	+ 7	+ 4	+ 3	
Korea, Nord-	9	0,0	5	4	33	0,0	20	13	- 24	- 15	- 9	
Korea, Süd-	1 708	0,4	777	931	1 238	0,2	672	566	+ 470	+ 105	+ 365	
Libanon	1 093	0,3	800	293	693	0,1	592	101	+ 400	+ 208	+ 192	
Malaysia	210	0,1	167	43	137	0,0	116	21	+ 73	+ 51	+ 22	
Nepal	29	0,0	21	8	16	0,0	13	3	+ 13	+ 8	+ 5	
Pakistan	2 521	0,6	2 328	193	896	0,1	802	94	+ 1 625	+ 1 526	+ 99	
Philippinen	850	0,2	219	631	431	0,1	136	295	+ 419	+ 83	+ 336	
Saudi-Arabien	76	0,0	53	23	53	0,0	39	14	+ 23	+ 14	+ 9	
Sri Lanka	258	0,1	196	62	199	0,0	159	40	+ 59	+ 37	+ 22	
Syrien	1 214	0,3	900	314	1 031	0,2	802	229	+ 183	+ 98	+ 85	
Thailand	751	0,2	294	457	360	0,1	235	125	+ 391	+ 59	+ 332	
Vietnam, Dem. Rep.	12	0,0	11	1	4	0,0	3	1	+ 8	+ 8	-	
Vietnam, Süd-	293	0,1	152	141	53	0,0	44	9	+ 240	+ 108	+ 132	
Übriges Asien	502	0,1	394	108	342	0,1	273	69	+ 160	+ 121	+ 39	
Australien und Ozeanien	1 536	0,4	732	804	1 587	0,2	793	794	- 51	- 61	+ 10	
Australien	1 407	0,3	673	734	1 413	0,2	702	711	- 6	- 29	+ 23	
Neuseeland	126	0,0	58	68	169	0,0	89	80	- 43	- 31	- 12	
Übriges Australien und Ozeanien	3	0,0	1	2	5	0,0	2	3	- 2	- 1	- 1	
Staatenlos	1 617	0,4	878	739	768	0,1	574	194	+ 849	+ 304	+ 545	
Ungeklärt und ohne Angabe	1 273	0,3	598	675	181	0,0	118	63	+ 1 092	+ 480	+ 612	
Insgesamt	429 064	100	228 346	200 718	652 966	100	401 493	251 473	-223 902	-173 147	-50 755	

Anhang

Literaturverzeichnis

Titel der Veröffentlichung des Beitrages	Erschienen im (Quelle)	Titel der Veröffentlichung des Beitrages	Erschienen im (Quelle)
Statistisches Bundesamt (Gustav-Stresemann-Ring 11, Postfach 55 28, 6200 Wiesbaden 1)		Statistisches Landesamt Rheinland-Pfalz (Mainzer Straße 15/16, 5427 Bad Ems)	
Wanderungen 1975	Fachserie A, Bevölkerung und Kultur, Reihe 3, vj.; Fachserie 1, Bevölkerung und Erwerbstätigkeit, Reihe 2.3., j.	Bevölkerungsvorgänge im Jahre 1975	Statistische Berichte A I/II/III (vj. u. j.)
Wanderungen 1975	Wirtschaft und Statistik, Heft 9/1976	Die Wohnbevölkerung der Gemeinden A I 2 - hj.	29. Jg., Heft 6
Statistisches Landesamt Schleswig-Holstein (Mühlenweg 166, Postfach 11 41, 2300 Kiel 1)		Bevölkerungsentwicklung 1975	Statistische Monatshefte 29. Jg., Heft 4 u. 10
Wanderungen 1975	Statistisches Jahrbuch 1976	Kreisübersichten 1976, Teil I u. II	
Bevölkerungsfortschreibung	Statistisches Taschenbuch 1976	Statistisches Landesamt Baden-Württemberg (Böblinger Straße 68, Postfach 898, 7000 Stuttgart 1)	Statistische Berichte A III 1 - vj. u. j.
Statistisches Landesamt der Freien und Hansestadt Hamburg (Steckelhörn 12, 2000 Hamburg 11)	Statistische Monatshefte A I 1, A III 1, A III 2, vj., hj. u. j.	Wanderungen nach Herkunft und Ziel 1973 bis 1975	Statistisches Taschenbuch Baden-Württemberg 1976
Wanderungen 1975	Statistisches Taschenbuch 1976	Wanderungsbewegung der Ausländer 1968 bis 1975	Baden-Württemberg in Wort und Zahl, Heft 1/1976, 24. Jahrgang
Wanderungsbewegung "Monatszahlen 1975"	Hamburg in Zahlen	Zu- und Fortzüge über die Landesgrenze nach Bundesländern 1975	
Die Bevölkerungsentwicklung nach Bezirken	Statistische Berichte A I 1	Einwohnerzahl Baden-Württemberg sank 1975 beträchtlich	
Niedersächsisches Landesverwaltungsamt - Statistik - (Auestraße 14, Postfach 107, 3000 Hannover 1)		Bayerisches Statistisches Landesamt (Neuhauser Straße 51, 8000 München 2)	Zeitschrift des Bayerischen Statistischen Landesamtes 108. Jahrgang, 1976
Wanderungen im Jahre 1975	Statistische Berichte A III 1 - j./75	Die Bevölkerungsbewegung in Bayern 1975	Bayern in Zahlen
Bevölkerung der Gemeinden am 31.12.1975	A I 2 - hj. 2/75	Mehr Frauen in Bayerns Bevölkerung	Heft 6, 1975
Statistisches Landesamt Bremen (An der Weide 14-16, Postfach 10 13 09, 2800 Bremen 1)		Bevölkerungszahl geht weiter zurück	Heft 1, 1976
Bevölkerungsstand und Bevölkerungsbewegung	Statistische Berichte A I 1m.	Weiterer Bevölkerungsrückgang	Heft 3, 1976
Landesamt für Datenverarbeitung und Statistik Nordrhein-Westfalen (Mauerstr. 51, Postfach 1105, 4000 Düsseldorf 1)		Nürnberg keine Halbmillionstadt mehr	Heft 5, 1976
Wanderungen 1975	Statistisches Jahrbuch Nordrhein-Westfalen 1976	38731 Einwohner weniger	Heft 6, 1976
"Die Bevölkerung in Nordrhein-Westfalen 1975"	Beitrag: Teil 1, 2, 3	Die Wanderungen im Jahre 1975	Heft 7, 1976
Hessisches Statistisches Landesamt (Rheinstraße 35/37, Postfach 3205, 6200 Wiesbaden 1)		Statistisches Amt des Saarlandes (Hardenbergstraße 3, Postfach 409, 6600 Saarbrücken 1)	Statistische Berichte A III 1 - vj. u. j.
Bevölkerungsvorgänge in Hessen 1975	Statistische Berichte, A I 1, A II 1, A II 2, A III 1, A III 2, A IV 3, A I 2, A I 3, A V 1, (vj. hj. j.)	Wanderungen 1975	A I 1, A I 2 - vj. u. j.
Die Wohnbevölkerung der hessischen Gemeinden 1975	Hessische Kreiszahlen II/1974 und I/1975 (hj.)	Bevölkerungsentwicklung und Bevölkerungsstand 1975	
Ausgewählte neue Daten für Landkreise und kreisfreie Städte	Staat und Wirtschaft in Hessen, Zahlenspiegel (mtl.)	Statistisches Landesamt Berlin (Fehrbelliner Platz 1, 1000 Berlin 31)	Statistische Berichte A III 1 - vj. u. j.
Wanderungen	Staat und Wirtschaft in Hessen, Heft 6/1976	Die Wanderungen in Berlin (West)	Berliner Statistik, Heft 7/76
Die Bevölkerungsbewegung 1975	Hessische Kreiszahlen II/1975 u. I/1976 (hj.)	Bevölkerungsentwicklung in Berlin (West) im Jahre 1975	Sonderheft
Ausgewählte neue Daten für Landkreise und kreisfreie Städte		Bevölkerungsvorgänge in Berlin (West) im Jahre 1975	