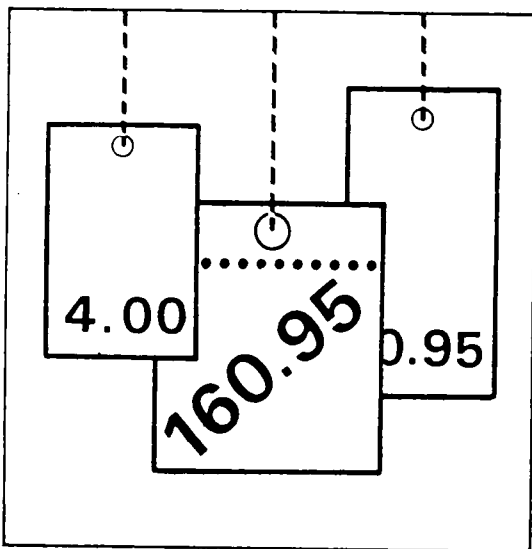


Statistisches Bundesamt

Preise



Fachserie 17

Reihe 4

Meßzahlen für Bauleistungspreise
und Preisindizes für Bauwerke

Mai 1994

Eilbericht

Hinweis: Nach der Erhöhung der Mehrwertsteuer zum 1. Januar 1993 auf 15 % ist es erforderlich, wegen der unterschiedlichen Interessen der Konsumenten ab Monatsanfang Februar 1993 die Ergebnisse sowohl einschließlich als auch ohne Mehrwertsteuer zu präsentieren.

Herausgeber:
Statistisches Bundesamt, Wiesbaden, Gustav-Stresemann-Ring 11

Postanschrift:
Statistisches Bundesamt
65180 Wiesbaden

Verlag:
Metzler-Poeschel, Stuttgart

Verlagsauslieferung:
Hermann Leins GmbH & Co. KG
Postfach 11 52
72125 Kusterdingen
Telefon: 07071/935350
Telex: 7 262 891 mepo d
Telefax: 07071/33653

Erscheinungsfolge: vierteljährlich

Erschienen im Juli 1994

Preis: DM 4,20

Bestellnummer: 2170400 - 94422

Copyright: Statistisches Bundesamt, Wiesbaden 1994

Vervielfältigung - außer für gewerbliche Zwecke -
mit Quellenangabe gestattet.

Umweltfreundliches Papier aus 100 % Altpapier

Inhalt

Seite

Textteil

Erläuterungen	4
---------------------	---

I. Teil

Früheres Bundesgebiet

Tabellenteil

1 Preisindizes für Bauwerke in konventioneller Bauart - Neubau und Instandhaltung - einschl. bzw. ohne Umsatz-(Mehrwert-)steuer (Aktuelle und mittelfristige Ergebnisse)	6
2 Preisindizes für den Neubau von Wohngebäuden insgesamt (verschiedene Basisjahre) (Langfristige Übersicht)	8
3 Preisindizes für den Neubau von Wohngebäuden, Nichtwohngebäuden und Sonstigen Bauwerken (1985 = 100) (Langfristige Übersicht)	10
4 Preisindizes für Einfamiliengebäude in vorgefertigter und konventioneller Bauart (1985 = 100) (Langfristige Übersicht)	12

II. Teil

Neue Länder und Berlin-Ost

Tabellenteil

1 Preisindizes für Bauwerke in konventioneller Bauart - Neubau und Instandhaltung - einschl. bzw. ohne Umsatz-(Mehrwert-)steuer (Aktuelle und mittelfristige Ergebnisse)	14
2 Preisindizes für den Neubau von Wohngebäuden, Nichtwohngebäuden und Sonstigen Bauwerken (1989 = 100) (Langfristige Übersicht)	16

Die Angaben für das "frühere Bundesgebiet" beziehen sich auf die Bundesrepublik Deutschland nach dem Gebietsstand bis zum 3.10.1990; sie schließen Berlin-West ein.

Die Angaben für die "neuen Länder und Berlin-Ost" beziehen sich auf die Länder Brandenburg, Mecklenburg-Vorpommern, Sachsen, Sachsen-Anhalt, Thüringen sowie auf Berlin-Ost.

Zeichenerklärung

- = nichts vorhanden
- . = kein Nachweis vorhanden

Abkürzungen

- D = Durchschnitt
- BGB1. = Bundesgesetzblatt

Statistisches Bundesamt
Bibliothek - Dokumentation - Archiv

Erläuterungen zur Baupreisstatistik

In der Baupreisstatistik wird die Entwicklung der Baupreise - nicht der Baukosten - beobachtet, und zwar mit Hilfe von Preismesszahlen für Regelbauleistungen sowie von Preisindizes für Bauarbeiten, Bauabschnitte und Bauwerke.

Die für den Durchschnitt des früheren Bundesgebietes auf Basis 1985 = 100 sowie der neuen Länder und Berlin-Ost auf Basis 1989 = 100 vierteljährlich ermittelten Preismesszahlen und Preisindizes gelten für die Berichtsmonate Februar, Mai, August und November, und zwar jeweils für den ganzen Monat, nicht für bestimmte Kalendertage.

Die Jahresindizes und Jahresmesszahlen sind einfache Durchschnitte aus den Indizes bzw. Messzahlen für die vier Berichtsmonate.

Dem vorliegenden Eilbericht, der ausgewählte Eckdaten enthält, folgt in etwa vierwöchigem Abstand ein ausführlicher Vierteljahresbericht.

Die Rechtsgrundlage zur Baupreisstatistik bildet das Gesetz über die Preisstatistik vom 9. August 1958 (BGBl. I S. 605).

Teil I

Angaben für das frühere Bundesgebiet

FRUEHERES BUNDESGBEIT

1 PREISINDIZES FUER BAUWERKE IN KONVENTIONELLER BAUART EINSCHL. UMSATZ-(MEHRWERT-)STEUER
(AKTUELLE UND MITTELFRISTIGE ERGEBNISSE)
1985 = 100

ART	WAEGUNGS- ANTEIL AM GESAMT- INDEX IN PROMILLE	1990	1991	1992	1993	1993			1994		VERAENDERUNG MAI 1994 GEGENUEBER MAI 1993 IN PROZENT	
		DURCHSCHNITT				MAI	AUG.	NOV.	FEBR.	MAI		
NEUBAU												
WOHNGBAEUDE (BAULEISTUNGEN AM BAUWERK)												
ERDARBEITEN	28,27	118,9	129,1	137,8	143,2	144,0	144,1	143,4	143,3	144,9	+ 0,6	+ 1,1
VERBAUARBEITEN	1,68	116,3	124,7	131,3	135,8	136,3	136,4	135,8	135,3	136,5	+ 0,1	+ 0,9
RAMMARBEITEN	0,32	118,9	125,8	131,4	135,1	135,8	135,5	135,1	136,1	137,6	+ 1,3	+ 1,1
ENTWASSERUNGSKANALARBEITEN	10,70	117,0	125,8	132,2	137,9	138,6	138,6	138,1	138,4	139,6	+ 0,7	+ 0,9
MAUERARBEITEN	150,00	117,6	126,8	133,8	139,7	140,3	140,4	140,4	140,9	143,1	+ 2,0	+ 1,6
BETON- UND STAHLBETONARBEITEN	205,37	115,2	122,6	127,8	131,6	132,4	132,1	131,9	131,8	133,3	+ 0,7	+ 1,1
NATURWERKSTEINARBEITEN	9,37	116,1	124,3	132,1	138,2	138,3	139,2	139,5	140,2	141,8	+ 2,5	+ 1,1
BETONWERKSTEINARBEITEN	7,73	115,4	124,6	133,8	141,7	141,8	142,7	142,8	143,7	145,4	+ 2,5	+ 1,2
ZIMMER- UND HOLZBAUARBEITEN	52,13	117,5	123,3	129,1	134,0	134,1	134,8	134,8	134,9	136,5	+ 1,8	+ 1,2
STAHLBAUARBEITEN	0,21	111,3	114,6	119,2	123,9	122,3	124,3	125,4	125,2	125,0	+ 2,2	- 0,2
ABDICHTUNGSARBEITEN	8,28	117,7	126,3	134,3	141,3	141,6	142,4	142,5	143,4	145,0	+ 2,4	+ 1,1
DACHDECKUNGS- UND DACHABDICHTUNGSARBEITEN	40,25	113,8	121,6	129,6	136,3	135,6	137,5	137,6	138,2	138,9	+ 2,4	+ 0,5
PUTZ- UND STUCKARBEITEN	83,24	115,1	123,8	131,5	137,4	137,7	138,2	138,0	138,1	139,3	+ 1,2	+ 0,9
GERUESTARBEITEN	5,18	112,0	117,7	122,9	126,3	126,5	127,3	126,4	126,6	126,7	+ 0,2	+ 0,9
ROHBAUARBEITEN	602,73	116,1	124,2	130,8	135,9	136,4	136,6	136,5	136,7	138,3	+ 1,4	+ 1,2
KLEMPNERARBEITEN	16,00	114,3	120,6	127,7	133,8	133,1	134,7	135,2	136,3	137,0	+ 2,9	+ 0,5
FLIESEN- UND PLATTENARBEITEN	32,70	116,2	125,0	131,7	138,2	138,3	139,3	139,3	139,7	141,6	+ 2,4	+ 1,4
ESTRICHARBEITEN	18,97	113,3	123,0	131,4	137,8	137,8	138,6	138,9	139,9	140,7	+ 2,1	+ 0,6
ASPHALTBELAGARBEITEN	0,28	112,5	119,3	125,6	132,3	133,1	133,0	133,2	134,0	135,5	+ 1,8	+ 1,1
TISCHLERARBEITEN	80,36	115,6	122,0	128,4	133,9	133,8	134,4	134,9	136,3	137,0	+ 2,4	+ 0,5
PARKETARBEITEN	3,57	122,9	132,4	141,4	149,5	149,3	150,5	151,0	152,5	153,5	+ 2,8	+ 0,7
ROLLADENARBEITEN	8,47	108,7	113,0	117,9	122,8	122,6	123,5	123,5	125,3	126,0	+ 2,8	+ 0,6
METALLBAUARBEITEN, SCHLOSSERARBEITEN	37,65	119,9	126,8	134,4	141,4	141,1	141,9	142,8	144,0	145,1	+ 2,8	+ 0,8
VERGLASUNGSARBEITEN	2,87	122,0	128,3	136,2	143,2	142,6	144,2	145,0	145,3	146,4	+ 2,7	+ 0,8
MALER- UND LACKIERERARBEITEN	21,67	115,2	122,3	130,0	137,0	136,3	138,8	138,4	138,7	140,0	+ 2,7	+ 0,9
BODENBELAGARBEITEN	13,99	114,5	121,0	127,6	134,3	134,1	134,9	135,3	136,5	137,5	+ 2,5	+ 0,7
TAPEZIERARBEITEN	7,93	114,4	121,3	128,5	135,4	134,4	137,3	137,2	137,9	139,4	+ 3,7	+ 1,1
RAUMLUFTTECHNISCHE ANLAGEN	3,95	117,8	125,7	133,3	140,5	140,2	141,3	141,5	141,8	142,4	+ 1,6	+ 0,4
HEIZANLAGEN UND ZENTRALE WASSERERWAERWUNGSANLAGEN	47,00	118,8	127,7	137,4	146,0	145,7	147,0	147,7	148,8	150,2	+ 3,1	+ 0,9
GAS-, WASSER-, ABWASSER-INSTALLATIONEN IN GEBAEUDEN	48,32	117,5	126,6	136,8	144,9	144,5	145,9	146,4	147,6	148,8	+ 3,0	+ 0,8
ELEKTRISCHE KABEL- UND LEITUNGSANLAGEN IN GEBAEUDEN	40,60	119,0	126,6	134,5	142,0	141,9	142,7	143,2	144,1	145,2	+ 2,3	+ 0,8
BLITZSCHUTZANLAGEN	0,48	115,0	121,2	128,2	134,5	134,1	135,6	135,6	136,7	137,3	+ 2,4	+ 0,4
DAEMMARBEITEN AN TECHNISCHE ANLAGEN	6,19	118,3	126,8	136,7	145,9	146,0	146,6	147,9	149,2	150,6	+ 3,2	+ 0,9
FOERDERANLAGEN	6,27	118,1	122,9	127,5	134,5	133,9	135,1	137,9	137,9	138,9	+ 3,7	+ 0,7
AUSBAUARBEITEN	397,27	116,8	124,4	132,2	139,2	139,0	140,0	140,5	141,6	142,7	+ 2,7	+ 0,8
WOHNGBAEUDE INSGESAMT	1 000	116,4	124,3	131,3	137,2	137,4	138,0	138,1	138,6	140,0	+ 1,9	+ 1,0
EINFAMILIENGBAEUDE	1 000	116,4	124,3	131,4	137,3	137,5	138,1	138,2	138,7	140,1	+ 1,9	+ 1,0
MEHRFAMILIENGBAEUDE	1 000	116,4	124,4	131,4	137,3	137,5	138,1	138,2	138,7	140,1	+ 1,9	+ 1,0
GENESCHTGENUTZTE GEBAEUDE	1 000	116,3	124,0	130,8	136,5	136,7	137,2	137,3	137,7	139,0	+ 1,7	+ 0,9
NICHTWOHNGBAEUDE												
BUEROGEBAEUDE	1 000	117,0	124,4	131,2	137,0	137,0	137,6	137,9	138,5	139,6	+ 1,9	+ 0,8
LANDWIRTSCHAFTLICHE BETRIEBSGEBAEUDE	1 000	116,8	124,7	132,0	137,7	137,9	138,5	138,5	139,0	140,4	+ 1,8	+ 1,0
GEWERBLICHE BETRIEBSGEBAEUDE	1 000	117,1	124,4	130,5	135,5	135,6	136,2	136,1	136,5	137,5	+ 1,4	+ 0,7
GEWERBLICHE BETRIEBSGEBAEUDE STAHLBETON	1 000	116,4	123,9	130,6	135,9	136,0	136,6	136,5	137,0	138,1	+ 1,5	+ 0,8
GEWERBLICHE BETRIEBSGEBAEUDE STAHLBAU	1 000	117,9	124,9	130,5	135,2	135,1	135,9	135,8	136,2	137,1	+ 1,5	+ 0,7
SONSTIGE BAUWERKE												
STRASSENBAU	1 000	113,2	121,0	127,7	131,0	131,6	131,2	130,7	130,6	131,2	- 0,3	+ 0,5
BRUECKEN IM STRASSENBAU	1 000	115,6	122,1	126,8	130,4	130,8	131,1	130,8	130,8	131,9	+ 0,8	+ 0,8
ORTSKANAELE	1 000	116,0	124,6	131,8	136,5	137,1	137,0	136,5	136,7	137,9	+ 0,6	+ 0,9
STAUDEME	1 000	115,8	123,8	130,5	134,9	135,4	135,4	135,1	135,5	136,5	+ 0,8	+ 0,7
WOHNGBAEUDE (BAULEISTUNGEN INSGESAMT)												
BAULEISTUNGEN AM BAUWERK	822,78	116,4	124,3	131,3	137,2	137,4	138,0	138,1	138,6	140,0	+ 1,9	+ 1,0
GERAET	6,05	119,6	126,6	134,0	141,1	140,7	142,0	142,6	143,0	144,2	+ 2,5	+ 0,8
AUSSENANLAGEN	46,39	115,2	122,8	129,9	134,7	135,0	135,2	135,0	135,4	136,2	+ 0,9	+ 0,6
BAUNEKENLEISTUNGEN	124,78	113,4	127,5	132,8	137,6	137,9	138,3	138,2	138,7	139,9	+ 1,5	+ 0,9
WOHNGBAEUDE INSGESAMT	1 000	116,0	124,6	131,5	137,2	137,4	137,9	138,0	138,5	139,8	+ 1,7	+ 0,9
INSTANDHALTUNG												
WOHNGBAEUDE												
EINFAMILIENGBAEUDE MIT SCHOENHEITSREPARATUREN	1 000	117,4	125,1	133,5	141,0	140,7	142,1	142,4	143,2	144,5	+ 2,7	+ 0,9
MEHRFAMILIENGBAEUDE MIT SCHOENHEITSREPARATUREN	1 000	117,1	124,6	132,9	140,4	140,0	141,5	141,8	142,5	143,9	+ 2,8	+ 1,0
MEHRFAMILIENGBAEUDE OHNE SCHOENHEITSREPARATUREN	1 000	116,9	124,6	132,9	140,4	140,0	141,4	141,7	142,6	143,8	+ 2,7	+ 0,8
SCHOENHEITSREPARATUREN IN EINER WOHNUNG	1 000	117,1	124,2	132,4	139,8	139,2	141,4	141,2	141,5	143,0	+ 2,7	+ 1,1

FRUEHERES BUNDESGBEIT

1 PREISINDIZES FUER BAUWERKE IN KONVENTIONELLER BAUART OHNE UMSATZ-(MEHRWERT-)STEUER
(AKTUELLE UND MITTELFRISTIGE ERGEBNISSE)
1985 = 100

ART	WAEGUNGS- ANTEIL AM GESAMT- INDEX IN PROMILLE	1990	1991	1992	1993	1993			1994		VERAENDERUNG MAI 1994 GEGENUEBER MAI 1993 IN PROZENT		
		DURCHSCHNITT				MAI	AUG.	NOV.	FEBR.	MAI			
NEUBAU													
WOHNGBAEUDE (BAULEISTUNGEN AM BAUWERK)													
ERDARBEITEN	28,27	118,9	129,1	137,8	142,0	142,7	142,9	142,1	142,0	143,6	+ 0,6	+ 1,1	
VERBAUARBEITEN	1,68	116,3	124,7	131,3	134,6	135,1	135,2	134,6	134,1	135,3	+ 0,1	+ 0,9	
RAMMARBEITEN	0,32	118,9	125,8	131,4	133,9	134,6	134,3	133,9	134,9	136,4	+ 1,3	+ 1,1	
ENTWASSERUNGSKANALARBEITEN	10,70	117,0	125,8	132,2	136,7	137,4	137,4	136,8	137,1	138,3	+ 0,7	+ 0,9	
MAUERARBEITEN	150,00	117,6	126,8	133,8	138,5	139,1	139,2	139,2	139,7	141,9	+ 2,0	+ 1,6	
BETON- UND STAHLBETONARBEITEN	205,37	115,2	122,6	127,8	130,5	131,2	131,0	130,7	130,6	132,1	+ 0,7	+ 1,1	
NATURWERKSTEINARBEITEN	9,37	116,1	124,3	132,1	137,0	137,1	138,0	138,3	139,0	140,6	+ 2,6	+ 1,2	
BETONWERKSTEINARBEITEN	7,73	115,4	124,6	133,8	140,4	140,5	141,5	141,5	142,5	144,1	+ 2,6	+ 1,1	
ZIMMER- UND HOLZBAUARBEITEN	52,13	117,5	123,3	129,1	132,8	132,9	133,6	133,6	133,7	135,3	+ 1,8	+ 1,2	
STAHLBAUARBEITEN	0,21	111,3	114,6	119,2	122,8	121,2	123,2	124,3	124,1	123,9	+ 2,2	- 0,2	
ABDICHTUNGSARBEITEN	8,28	117,7	126,3	134,3	140,0	140,4	141,1	141,3	142,1	143,7	+ 2,4	+ 1,1	
DACHDECKUNGS- UND DACHABDICHTUNGSARBEITEN	40,25	113,8	121,6	129,6	135,1	134,4	136,3	136,4	137,1	137,7	+ 2,5	+ 0,4	
PUTZ- UND STUCKARBEITEN	83,24	115,1	123,8	131,5	136,2	136,5	137,0	136,8	136,9	138,1	+ 1,2	+ 0,9	
GERUESTARBEITEN	5,18	112,0	117,7	122,9	125,2	125,4	126,2	125,3	124,5	125,6	+ 0,2	+ 0,9	
ROHBAUARBEITEN	602,73	116,1	124,2	130,8	134,7	135,2	135,4	135,3	135,5	137,0	+ 1,3	+ 1,1	
KLEMPNERARBEITEN	16,00	114,3	120,6	127,7	132,6	132,0	133,5	134,1	135,1	135,8	+ 2,9	+ 0,5	
FLIESEN- UND PLATTENARBEITEN	32,70	116,2	125,0	131,7	137,0	137,1	138,1	138,1	138,5	140,4	+ 2,4	+ 1,4	
ESTRICHARBEITEN	18,97	113,3	123,0	131,4	136,6	136,6	137,4	137,6	138,7	139,5	+ 2,1	+ 0,6	
ASPHALTBELAGARBEITEN	0,28	112,5	119,3	125,6	131,1	131,9	131,8	132,0	132,8	134,3	+ 1,8	+ 1,1	
TISCHLERARBEITEN	80,36	115,6	122,0	128,4	132,8	132,7	133,3	133,7	135,1	135,8	+ 2,3	+ 0,5	
PARKETARBEITEN	3,57	122,9	132,4	141,4	148,2	148,0	149,2	149,7	151,2	152,2	+ 2,8	+ 0,7	
ROLLADENARBEITEN	8,47	108,7	113,0	117,9	121,8	121,5	122,4	122,4	124,2	124,9	+ 2,8	+ 0,6	
METALLBAUARBEITEN, SCHLOSSERARBEITEN	37,65	119,9	126,8	134,4	140,2	139,9	140,7	141,6	142,8	143,8	+ 2,8	+ 0,7	
VERGLASUNGSARBEITEN	2,87	122,0	128,3	136,2	142,0	141,4	143,0	143,7	144,0	145,1	+ 2,6	+ 0,8	
MALER- UND LACKIERERARBEITEN	21,67	115,2	122,3	130,0	135,8	135,1	137,6	137,2	137,5	138,8	+ 2,7	+ 0,9	
BODENBELAGARBEITEN	13,99	114,5	121,0	127,6	133,1	132,9	133,7	134,1	135,3	136,2	+ 2,5	+ 0,7	
TAPEZIERARBEITEN	7,93	114,4	121,3	128,5	134,3	133,3	136,2	136,0	136,8	138,2	+ 3,7	+ 1,0	
RAUMLUFTTECHNISCHE ANLAGEN	3,95	117,8	125,7	133,3	139,2	138,9	140,1	140,2	140,6	141,2	+ 1,7	+ 0,4	
HEIZANLAGEN UND ZENTRALE WASSERERWARMUNGSANLAGEN	47,00	118,8	127,7	137,4	144,8	144,5	145,7	146,4	147,5	148,9	+ 3,0	+ 0,9	
GAS-, WASSER-, ABWASSER-INSTALLATIONEN IN GEBAEUDEN	48,32	117,5	126,6	136,8	143,7	143,3	144,7	145,2	146,3	147,5	+ 2,9	+ 0,8	
ELEKTRISCHE KABEL- UND LEITUNGSANLAGEN IN GEBAEUDEN	40,60	119,0	126,6	134,5	140,8	140,7	141,5	141,9	142,8	143,9	+ 2,3	+ 0,8	
BLITZSCHUTZANLAGEN	0,48	115,0	121,2	128,2	133,4	132,9	134,4	134,4	135,5	136,1	+ 2,4	+ 0,4	
DAEMMARBEITEN AN TECHNISCHE ANLAGEN	6,19	118,3	126,8	136,7	144,7	144,7	145,4	146,6	147,9	149,3	+ 3,2	+ 0,9	
FOERDERANLAGEN	6,27	118,1	122,9	127,5	133,3	132,7	133,9	136,7	136,7	137,6	+ 3,7	+ 0,7	
AUSBAUARBEITEN	397,27	116,8	124,4	132,2	138,0	137,7	138,8	139,3	140,3	141,4	+ 2,7	+ 0,8	
WOHNGBAEUDE INSGESAMT	1 000	116,4	124,3	131,3	136,0	136,2	136,8	136,9	137,4	138,8	+ 1,9	+ 1,0	
EINFAMILIENGEBAEUDE	1 000	116,4	124,3	131,4	136,1	136,3	136,9	137,0	137,5	138,9	+ 1,9	+ 1,0	
MEHRFAMILIENGEBAEUDE	1 000	116,4	124,4	131,4	136,1	136,3	136,9	137,0	137,5	138,9	+ 1,9	+ 1,0	
GEMISCHTGENUTZTE GEBAEUDE	1 000	116,3	124,0	130,8	135,3	135,5	136,0	136,1	136,5	137,8	+ 1,7	+ 1,0	
NICHTWOHNGBAEUDE													
BUEROGEBAEUDE	1 000	117,0	124,4	131,2	135,8	135,8	136,4	136,7	137,3	138,3	+ 1,8	+ 0,7	
LANDWIRTSCHAFTLICHE BETRIEBSGEBAEUDE	1 000	116,8	124,7	132,0	136,5	136,6	137,3	137,3	137,8	139,1	+ 1,8	+ 0,9	
GEWERBLICHE BETRIEBSGEBAEUDE	1 000	117,1	124,4	130,5	134,3	134,4	135,0	135,0	135,3	136,3	+ 1,4	+ 0,7	
GEWERBLICHE BETRIEBSGEBAEUDE STAHLBETON	1 000	116,4	123,9	130,6	134,7	134,8	135,4	135,3	135,8	136,9	+ 1,6	+ 0,8	
GEWERBLICHE BETRIEBSGEBAEUDE STAHLBAU	1 000	117,9	124,9	130,5	134,0	134,0	134,7	134,6	135,0	135,9	+ 1,4	+ 0,7	
SONSTIGE BAUWERKE													
STRASSENBAU	1 000	113,2	121,0	127,7	129,9	130,5	130,0	129,5	129,5	130,0	- 0,4	+ 0,4	
BRUECKEN IM STRASSENBAU	1 000	115,6	122,1	126,8	129,3	129,7	129,9	129,7	129,7	130,7	+ 0,8	+ 0,8	
ORTSKANAELE	1 000	116,0	124,6	131,8	135,3	135,9	135,8	135,3	135,5	136,7	+ 0,6	+ 0,9	
STAUDAEMME	1 000	115,8	123,8	130,5	133,7	134,2	134,2	133,9	134,3	135,4	+ 0,9	+ 0,8	
WOHNGBAEUDE (BAULEISTUNGEN INSGESAMT)													
BAULEISTUNGEN AM BAUWERK	822,78	116,4	124,3	131,3	136,0	136,2	136,8	136,9	137,4	138,8	+ 1,9	+ 1,0	
GERAET	6,05	119,6	126,6	134,0	139,9	139,5	140,7	141,3	141,8	142,9	+ 2,4	+ 0,8	
AUSSENANLAGEN	46,39	115,2	122,8	129,9	133,5	133,8	134,0	133,8	134,2	135,0	+ 0,9	+ 0,6	
BAUNEULEISTUNGEN	124,78	113,4	127,5	132,8	136,4	136,7	137,1	137,0	137,5	138,7	+ 1,5	+ 0,9	
WOHNGBAEUDE INSGESAMT	1 000	116,0	124,6	131,5	136,0	136,2	136,7	136,8	137,3	138,6	+ 1,8	+ 0,9	
INSTANDHALTUNG													
WOHNGBAEUDE													
EINFAMILIENGEBAEUDE MIT SCHOENHEITSREPARATUREN	1 000	117,4	125,1	133,5	139,8	139,5	140,8	141,1	142,0	143,2	+ 2,7	+ 0,8	
MEHRFAMILIENGEBAEUDE MIT SCHOENHEITSREPARATUREN	1 000	117,1	124,6	132,9	139,2	138,8	140,3	140,5	141,3	142,6	+ 2,7	+ 0,9	
MEHRFAMILIENGEBAEUDE OHNE SCHOENHEITSREPARATUREN	1 000	116,9	124,6	132,9	139,1	138,8	140,1	140,5	141,4	142,6	+ 2,7	+ 0,8	
SCHOENHEITSREPARATUREN IN EINER WOHNUNG	1 000	117,1	124,2	132,4	138,6	138,0	140,2	139,9	140,3	141,8	+ 2,8	+ 1,1	

FRUEHERES BUNDESGBEIT

2 PREISINDIZES FUER DEN NEUBAU VON WOHNGEBAEUDEN INSGESAMT (VERSCHIEDENE BASISJAHRE) EINSCHL. UMSATZ-(MEHRWERT-)STEUER*)

(LANGFRISTIGE UEBERSICHT)

Jahr	1913	1914	1938	1950	1958	1962	1970	1976	1980	1985	VERAENDERUNG IN % 1)
	= 100										
1913 D	100.0	93.6	73.9	39.9	28.8	21.9	14.7	10.2	7.6	6.6	-
1914 D	106.8	100.0	78.9	42.7	30.8	23.4	15.7	10.9	8.1	7.1	7.6
1915 D	119.7	112.1	88.4	47.8	34.5	26.2	17.6	12.3	9.2	8.0	12.7
1916 D	132.0	123.6	97.5	52.7	38.0	28.9	19.4	13.5	10.1	8.8	10.0
1917 D	163.9	153.5	121.1	65.5	47.3	35.9	24.1	16.8	12.5	10.9	23.9
1918 D	227.2	212.7	167.8	90.8	65.5	49.7	33.4	23.3	17.4	15.2	39.4
1919 D	373.5	349.7	275.9	149.2	107.6	81.7	54.9	38.2	28.5	24.9	63.8
1920 D	1068.0	1000.0	789.0	427.0	308.0	234.0	157.0	109.0	81.3	71.0	185.1
1921 D	1803.0	1688.0	1332.0	720.0	520.0	394.0	265.0	185.0	138.0	120.6	69.9
1924 D	138.1	129.3	102.0	55.2	39.8	30.2	20.3	14.1	10.5	9.2	-
1925 D	170.1	159.2	125.6	67.9	49.0	37.2	25.0	17.4	13.0	11.4	23.9
1926 D	165.3	154.8	122.1	66.0	47.6	36.2	24.3	16.9	12.6	11.0	-3.5
1927 D	167.3	156.7	123.6	66.8	48.2	36.6	24.6	17.1	12.8	11.2	1.8
1928 D	174.8	163.7	129.1	69.8	50.4	38.2	25.7	17.9	13.4	11.7	4.5
1929 D	177.6	166.2	131.2	70.9	51.2	38.8	26.1	18.2	13.6	11.9	1.7
1930 D	170.1	159.2	125.6	67.9	49.0	37.2	25.0	17.4	13.0	11.4	-4.2
1931 D	155.8	145.9	115.1	62.2	44.9	34.1	22.9	15.9	11.9	10.4	-8.8
1932 D	132.0	123.6	97.5	52.7	38.0	28.9	19.4	13.5	10.1	8.8	-15.4
1933 D	125.2	117.2	92.5	50.0	36.1	27.4	18.4	12.8	9.6	8.4	-4.5
1934 D	131.3	122.9	97.0	52.4	37.8	28.7	19.3	13.4	10.0	8.7	3.6
1935 D	131.3	122.9	97.0	52.4	37.8	28.7	19.3	13.4	10.0	8.7	-
1936 D	131.3	122.9	97.0	52.4	37.8	28.7	19.3	13.4	10.0	8.7	-
1937 D	134.0	125.5	99.0	53.5	38.6	29.3	19.7	13.7	10.2	8.9	2.3
1938 D	135.4	126.8	100.0	54.1	39.0	29.6	19.9	13.9	10.4	9.1	2.2
1939 D	137.4	128.7	101.5	54.9	39.6	30.1	20.2	14.1	10.5	9.2	1.1
1940 D	139.5	130.6	103.0	55.7	40.2	30.5	20.5	14.3	10.7	9.4	2.2
1941 D	146.3	136.9	108.0	58.4	42.2	32.0	21.5	15.0	11.2	9.8	4.3
1942 D	158.5	148.4	117.1	63.3	45.7	34.7	23.3	16.2	12.1	10.6	8.2
1943 D	161.9	151.6	119.6	64.7	46.7	35.4	23.8	16.6	12.4	10.8	1.9
1944 D	165.3	154.8	122.1	66.0	47.6	36.2	24.3	16.9	12.6	11.0	1.9
1945 D	170.7	159.9	126.1	68.2	49.2	37.4	25.1	17.5	13.1	11.4	3.6
1946 D	182.3	170.7	134.7	72.8	52.5	39.9	26.8	18.7	14.0	12.2	7.0
1947 D	212.9	199.4	157.3	85.1	61.4	46.6	31.3	21.8	16.3	14.2	16.4
1948 D	281.0	263.1	207.5	112.2	81.0	61.5	41.3	28.8	21.5	18.8	32.4
1949 D	262.6	245.9	194.0	104.9	75.7	57.4	38.6	26.9	20.1	17.6	-6.4
1950 D	250.3	234.4	184.9	100.0	72.2	54.8	36.8	25.6	19.1	16.7	-5.1
1951 D	289.8	271.3	214.1	115.8	83.5	63.4	42.6	29.7	22.2	19.4	16.2
1952 D	308.8	289.2	228.1	123.4	89.0	67.6	45.4	31.6	23.6	20.6	6.2
1953 D	298.6	279.6	220.6	119.3	86.1	65.3	43.9	30.6	22.8	19.9	-3.4
1954 D	300.0	280.9	221.6	119.8	86.5	65.6	44.1	30.7	22.9	20.0	0.5
1955 D	316.3	296.2	233.7	126.4	91.2	69.2	46.5	32.4	24.2	21.1	5.5
1956 D	324.5	303.8	239.7	129.6	93.5	71.0	47.7	33.2	24.8	21.7	2.8
1957 D	336.1	314.6	248.2	134.2	96.9	73.5	49.4	34.4	25.7	22.5	3.7
1958 D	346.9	324.8	256.3	138.6	100.0	75.9	51.0	35.5	26.5	23.2	3.1
1959 D	365.3	342.0	269.8	145.9	105.3	79.9	53.7	37.4	27.9	24.4	5.2
1960 D	392.5	367.5	289.9	156.8	113.1	85.9	57.7	40.2	30.0	26.2	7.4
1961 D	422.4	395.5	312.1	168.7	121.8	92.4	62.1	43.2	32.2	28.1	7.3
1962 D	457.1	428.0	337.7	182.6	131.8	100.0	67.2	46.8	34.9	30.5	8.5
1963 D	481.0	450.3	355.3	192.1	138.6	105.2	70.7	49.2	36.7	32.1	5.2
1964 D	503.4	471.3	371.9	201.1	145.1	110.1	74.0	51.5	38.4	33.6	4.7
1965 D	524.5	491.1	387.4	209.5	151.2	114.7	77.1	53.7	40.1	35.0	4.2
1966 D	541.5	507.0	400.0	216.3	156.1	118.5	79.6	55.4	41.3	36.1	3.1
1967 D	529.9	496.2	391.5	211.7	152.7	115.9	77.9	54.2	40.4	35.3	-2.2
1968 D	552.4	517.2	408.1	220.7	159.2	120.8	81.2	56.5	42.2	36.9	4.5
1968 D 2)	-	-	-	-	-	-	-	-	-	38.1	-
1969 D	584.0	546.8	431.4	233.3	168.4	127.8	85.9	59.8	44.6	39.0	5.7
1969 D 2)	-	-	-	-	-	-	-	-	-	40.1	5.2
1970 D	680.3	636.9	502.5	271.7	196.1	148.8	100.0	69.6	52.0	45.4	16.4
1970 D 2)	-	-	-	-	-	-	-	-	-	46.7	16.5
1971 D	750.5	702.7	554.4	299.8	216.4	164.2	110.3	76.8	57.3	50.1	10.4
1971 D 2)	-	-	-	-	-	-	-	-	-	51.5	10.3
1972 D	801.2	750.2	591.9	320.1	230.9	175.3	117.8	82.0	61.2	53.5	6.8
1972 D 2)	-	-	-	-	-	-	-	-	-	55.0	6.8
1973 D	860.0	805.3	635.3	343.5	247.9	188.1	126.4	88.0	65.7	57.4	7.3
1973 D 2)	-	-	-	-	-	-	-	-	-	59.0	7.3
1974 D	922.6	863.9	681.5	368.6	265.9	201.8	135.6	94.4	70.5	61.6	7.3
1974 D 2)	-	-	-	-	-	-	-	-	-	63.3	7.3
1975 D	944.6	884.4	697.7	377.3	272.2	206.6	138.9	96.7	72.1	63.1	2.4
1975 D 2)	-	-	-	-	-	-	-	-	-	64.8	2.4
1976 D	977.1	915.0	721.8	390.4	281.7	213.7	143.7	100.0	74.6	65.2	3.3
1976 D 2)	-	-	-	-	-	-	-	-	-	67.0	3.4
1977 D	1024.5	959.3	756.8	409.3	295.3	224.1	150.6	104.9	78.2	68.4	4.9
1977 D 2)	-	-	-	-	-	-	-	-	-	70.3	4.9
1978 D	1087.8	1018.6	803.6	434.6	313.6	238.0	159.9	111.3	83.1	72.6	6.1
1978 D 2)	-	-	-	-	-	-	-	-	-	73.9	5.1
1979 D	1183.3	1108.0	874.1	472.7	341.1	258.8	174.0	121.1	90.4	79.0	8.8
1979 D 2)	-	-	-	-	-	-	-	-	-	80.1	8.4

*) 1913 BIS 1944 REICHSGBEIT (JEWEILIGER GEBIETSSTAND), 1945 BIS 1959 BUNDESGBEIT OHNE SAARLAND UND BERLIN, 1960 BIS 1965 BUNDESGBEIT OHNE BERLIN. FUER 1922 UND 1923 WURDEN WEGEN DER SPRUNGHAFEN ENTWERTUNG DER MARK KEINE DURCHSCHNITTINDIZES VEROFFENTLICHT.

1) GEGENUEBER VORJAHR AUS DEN INDIZES 1985 = 100.
2) OHNE UMSATZ-(MEHRWERT-)STEUER, MIT DEN ZAHLEN VOR 1968 NICHT VERGLEICHBAR.

FRUEHERES BUNDESGBIET

2 PREISINDIZES FUER DEN NEUBAU VON WOHNGBAEUDEN INSGESAM (VERSCHIEDENE BASISJAHRE) EINSCHL. UMSATZ-(MEHRWERT-)STEUER
(LANGFRISTIGE UEBERSICHT)

JAHR MONAT	1913	1914	1938	1950	1958	1962	1970	1976	1980	1985	VERAENDERUNG IN % 1)
	= 100										
1980 D	1309.7	1226.3	967.4	523.2	377.6	286.5	192.5	134.0	100.0	87.4	10.6
1980 D 2)	-	-	-	-	-	-	-	-	-	88.2	10.1
1981 D	1386.3	1298.1	1024.0	553.8	399.6	303.2	203.8	141.9	105.9	92.5	5.8
1981 D 2)	-	-	-	-	-	-	-	-	-	93.4	5.9
1982 D	1426.3	1335.5	1053.6	569.8	411.1	312.0	209.6	146.0	108.9	95.2	2.9
1982 D 2)	-	-	-	-	-	-	-	-	-	96.1	2.9
1983 D	1456.4	1363.7	1075.8	581.8	419.8	318.6	214.1	149.1	111.2	97.2	2.1
1983 D 2)	-	-	-	-	-	-	-	-	-	97.6	1.6
1984 D 3)	1492.4	1397.4	1102.4	596.2	430.2	326.5	219.3	152.8	114.0	99.6	2.5
1985 D 3)	1498.7	1403.3	1107.0	598.7	432.0	327.9	220.3	153.4	114.5	100.0	0.4
1986 D 3)	1519.3	1422.6	1122.2	607.0	437.9	332.4	223.3	155.5	116.0	101.4	1.4
1987 D 3)	1548.2	1449.6	1143.6	618.5	446.2	338.7	227.5	158.5	118.2	103.3	1.9
1988 D 3)	1581.1	1480.5	1167.9	631.6	455.7	345.9	232.4	161.8	120.7	105.5	2.1
1989 D 3)	1638.9	1534.5	1210.5	654.7	472.4	358.5	240.9	167.8	125.1	109.4	3.7
1990 D 3)	1744.5	1633.4	1288.6	696.9	502.8	381.6	256.4	178.6	133.2	116.4	6.4
1991 D 3)	1862.5	1744.0	1375.8	744.1	536.8	407.4	273.7	190.7	142.2	124.3	6.8
1992 D 3)	1968.2	1842.9	1453.8	786.3	567.3	430.6	289.2	201.5	150.3	131.3	5.6
1993 D	2056.6	1925.7	1519.1	821.6	592.8	449.9	302.2	210.5	157.0	137.2	4.5
1993 D 2)	-	-	-	-	-	-	-	-	-	136.0	3.6
1985 FEBRUAR 3) ..	1495.7	1400.5	1104.8	597.5	431.1	327.2	219.8	153.1	114.2	99.8	-
MAI 3)	1494.2	1399.1	1103.7	596.9	430.7	326.9	219.6	152.9	114.1	99.7	-0.1
AUGUST 3) ..	1501.7	1406.1	1109.2	599.9	432.8	328.5	220.7	153.7	114.7	100.2	0.5
NOVEMBER 3) ..	1503.2	1407.5	1110.3	600.5	433.3	328.8	220.9	153.9	114.8	100.3	0.1
1986 FEBRUAR 3) ..	1506.2	1410.3	1112.5	601.7	434.1	329.5	221.3	154.2	115.0	100.5	0.2
MAI 3)	1518.2	1421.5	1121.4	606.5	437.6	332.1	223.1	155.4	115.9	101.3	0.8
AUGUST 3) ..	1524.2	1427.2	1125.8	608.9	439.3	333.4	224.0	156.0	116.4	101.7	0.4
NOVEMBER 3) ..	1528.7	1431.4	1129.2	610.7	440.6	334.4	224.6	156.5	116.7	102.0	0.3
1987 FEBRUAR 3) ..	1533.2	1435.6	1132.5	612.5	441.9	335.4	225.3	156.9	117.1	102.3	0.3
MAI 3)	1548.2	1449.6	1143.5	618.5	446.2	338.7	227.5	158.5	118.2	103.3	1.0
AUGUST 3) ..	1554.1	1455.2	1148.0	620.8	447.9	340.0	228.4	159.1	118.7	103.7	0.4
NOVEMBER 3) ..	1557.1	1458.0	1150.2	622.0	448.8	340.6	228.8	159.4	118.9	103.9	0.2
1988 FEBRUAR 3) ..	1561.6	1462.2	1153.5	623.8	450.1	341.6	229.5	159.8	119.2	104.2	0.3
MAI 3)	1578.1	1477.7	1165.7	630.4	454.9	345.2	231.9	161.5	120.5	105.3	1.1
AUGUST 3) ..	1588.6	1487.5	1173.4	634.6	457.9	347.5	233.5	162.6	121.3	106.0	0.7
NOVEMBER 3) ..	1596.1	1494.5	1179.0	637.6	460.0	349.2	234.6	163.4	121.9	106.5	0.5
1989 FEBRUAR 3) ..	1611.1	1508.6	1190.0	643.6	464.4	352.4	236.8	164.9	123.0	107.5	0.9
MAI 3)	1635.1	1531.0	1207.8	653.2	471.3	357.7	240.3	167.4	124.8	109.1	1.5
AUGUST 3) ..	1648.6	1543.6	1217.7	658.6	475.2	360.6	242.3	168.7	125.9	110.0	0.8
NOVEMBER 3) ..	1660.6	1554.9	1226.6	663.4	478.6	363.3	244.0	170.0	126.8	110.8	0.7
1990 FEBRUAR 3) ..	1696.5	1588.5	1253.1	677.7	489.0	371.1	249.3	173.7	129.5	113.2	2.2
MAI 3)	1741.5	1630.6	1286.4	695.7	501.9	381.0	255.9	178.3	133.0	116.2	2.7
AUGUST 3) ..	1762.5	1650.3	1301.8	704.1	508.0	385.6	259.0	180.4	134.6	117.6	1.2
NOVEMBER 3) ..	1777.5	1664.3	1312.9	710.1	512.3	388.8	261.2	181.9	135.7	118.6	0.9
1991 FEBRUAR 3) ..	1805.9	1691.0	1334.0	721.4	520.5	395.1	265.4	184.9	137.9	120.5	1.6
MAI 3)	1862.9	1744.3	1376.0	744.2	536.9	407.5	273.8	190.7	142.2	124.3	3.2
AUGUST 3) ..	1885.4	1765.4	1392.6	753.2	543.4	412.4	277.1	193.0	144.0	125.8	1.2
NOVEMBER 3) ..	1895.9	1775.2	1400.4	757.4	546.4	414.7	278.6	194.1	144.8	126.5	0.6
1992 FEBRUAR 3) ..	1925.8	1803.2	1422.5	769.3	555.1	421.3	283.0	197.1	147.0	128.5	1.6
MAI 3)	1963.3	1838.3	1450.2	784.3	565.9	429.5	288.5	201.0	149.9	131.0	1.9
AUGUST 3) ..	1988.8	1862.2	1469.0	794.5	573.2	435.1	292.3	203.6	151.8	132.7	1.3
NOVEMBER 3) ..	1994.8	1867.8	1473.4	796.9	574.9	436.4	293.1	204.2	152.3	133.1	0.3
1993 FEBRUAR	2029.2	1900.1	1498.9	810.6	584.9	443.9	298.2	207.7	154.9	135.4	1.7
FEBRUAR 2) ..	-	-	-	-	-	-	-	-	-	134.2	0.8
MAI	2059.2	1928.1	1521.0	822.6	593.5	450.5	302.6	210.8	157.2	137.4	1.5
MAI 2)	-	-	-	-	-	-	-	-	-	136.2	1.5
AUGUST	2068.2	1936.6	1527.7	826.2	596.1	452.4	303.9	211.7	157.9	138.0	0.4
AUGUST 2) ..	-	-	-	-	-	-	-	-	-	136.8	0.4
NOVEMBER	2069.7	1938.0	1528.8	826.8	596.5	452.8	304.2	211.9	158.0	138.1	0.1
NOVEMBER 2) ..	-	-	-	-	-	-	-	-	-	136.9	0.1
1994 FEBRUAR	2077.2	1945.0	1534.3	829.8	598.7	454.4	305.3	212.6	158.6	138.6	0.4
FEBRUAR 2) ..	-	-	-	-	-	-	-	-	-	137.4	0.4
MAI	2098.2	1964.6	1549.8	838.2	604.7	459.0	308.3	214.8	160.2	140.0	1.0
MAI 2)	-	-	-	-	-	-	-	-	-	138.8	1.0

1) GEGENUEBER VORJAHR BZW. VORVIERTELJAHR AUS DEN
INDIZES 1985 = 100.2) OHNE UMSATZ-(MEHRWERT)-STEUER, MIT DEN ZAHLEN VOR 1968
NICHT VERGLEICHBAR.3) DIE INDEXZAHLEN EINSCHL. UMSATZ-(MEHRWERT)-STEUER FUER DEN
ZEITRAUM AB 1984 BIS NOVEMBER 1992 STIMMEN MIT DEN ENT-
SPRECHENDEN WERTEN OHNE UMSATZ-(MEHRWERT)-STEUER UEBEREIN.

3 PREISINDIZES FUER DEN NEUBAU VON WOHN- UND NIETWOHN-GEBAEUDEN

1985 =
(LANGFRISTIGE

LFD. NR.	JAHR MONAT	WOHN-GEBAEUDE						NIETWOHN-		
		INSGESAMT	DAVON NACH ABSCHNITTEN		EIN- FAMILIEN-	MEHR- FAMILIEN-	GEMISCHT- GENUTZTE-	BUERO- GEBAEUDE	LANDWIRT- SCHAFT- LICHE BETRIEBS- GEBAEUDE	GEWERB- LICHE INS- GESAMT
			ROHBAU- ARBEITEN	AUSBAU- ARBEITEN						
1	1958 D	23.2	24.1	22.4	23.1	23.1	24.0	23.9	24.0	24.9
2	1959 D	24.4	25.7	23.2	24.2	24.3	25.2	25.2	24.9	25.9
3	1960 D	26.2	27.7	24.8	26.1	26.2	26.9	26.9	26.7	27.6
4	1961 D	28.1	29.7	26.9	28.0	28.1	28.8	28.7	28.4	29.3
5	1962 D	30.5	32.3	29.0	30.4	30.5	31.1	31.0	30.6	31.5
6	1963 D	32.1	34.1	30.3	31.9	32.1	32.7	32.6	32.3	32.9
7	1964 D	33.6	35.7	31.7	33.3	33.6	34.2	33.9	33.7	34.2
8	1965 D	35.0	36.8	33.3	34.8	34.9	35.6	35.2	34.9	35.5
9	1966 D	36.1	37.8	34.6	35.9	36.1	36.8	36.4	35.9	36.5
10	1967 D	35.3	36.8	34.1	35.2	35.3	35.9	35.5	35.2	34.7
11	1968 D	36.9	38.3	35.5	36.7	36.7	37.4	36.9	36.6	36.6
12	1968 D 1)	38.1	39.6	36.7	38.0	37.9	38.6	38.2	37.8	37.7
13	1969 D	39.0	41.0	37.2	38.8	38.8	39.6	39.2	38.7	39.8
14	1969 D 1)	40.1	42.1	38.2	39.9	39.9	40.7	40.3	39.7	40.8
15	1970 D	45.4	49.0	42.3	45.1	45.3	46.1	45.8	45.4	47.0
16	1970 D 1)	46.7	50.3	43.5	46.3	46.5	47.4	47.2	46.7	48.3
17	1971 D	50.1	53.8	46.9	49.7	50.0	50.8	50.5	50.1	52.1
18	1971 D 1)	51.5	55.2	48.2	51.1	51.3	52.1	51.9	51.5	53.5
19	1972 D	53.5	57.1	50.3	53.1	53.4	54.0	53.8	53.5	54.7
20	1972 D 1)	55.0	58.6	51.7	54.6	54.9	55.5	55.3	55.0	56.1
21	1973 D	57.4	60.6	54.6	57.1	57.4	57.8	57.6	57.3	58.0
22	1973 D 1)	58.0	62.3	56.1	58.6	58.9	59.4	59.2	58.9	59.5
23	1974 D	61.6	63.4	59.8	61.3	61.6	61.8	61.5	61.2	61.4
24	1974 D 1)	63.3	65.1	61.5	63.0	63.2	63.5	63.2	62.9	63.0
25	1975 D	63.1	63.8	62.1	62.7	63.0	63.2	62.8	62.5	63.1
26	1975 D 1)	64.8	65.5	63.8	64.5	64.8	65.0	64.6	64.3	64.8
27	1976 D	65.2	65.9	64.3	65.0	65.2	65.4	64.9	64.8	65.6
28	1976 D 1)	67.0	67.7	66.1	66.9	66.9	67.2	66.7	66.6	67.4
29	1977 D	68.4	69.1	67.4	68.3	68.3	68.5	67.9	68.1	68.4
30	1977 D 1)	70.3	71.0	69.3	70.2	70.1	70.3	69.8	70.0	70.2
31	1978 D	72.6	74.0	70.6	72.7	72.5	72.6	71.8	72.4	72.1
32	1978 D 1)	73.9	75.4	71.9	74.0	73.8	73.9	73.1	73.8	73.3
33	1979 D	79.0	81.7	75.4	79.2	78.8	78.8	77.5	78.9	77.8
34	1979 D 1)	80.1	82.8	76.4	80.3	79.8	79.8	78.6	79.9	78.9
35	1980 D	87.4	91.0	82.7	87.9	87.2	87.1	85.6	87.5	85.8
36	1980 D 1)	88.2	91.8	83.4	88.7	88.0	87.9	86.4	88.3	86.6
37	1981 D	92.5	95.8	88.2	93.0	92.3	92.2	90.7	92.6	91.1
38	1981 D 1)	93.4	96.6	89.0	93.8	93.1	93.0	91.5	93.4	91.9
39	1982 D	95.2	97.1	92.6	95.4	95.0	95.1	94.1	95.2	94.8
40	1982 D 1)	96.1	98.0	93.4	96.3	95.9	95.9	95.0	96.1	95.6
41	1983 D	97.2	98.4	95.5	97.2	97.1	97.1	96.3	97.1	96.9
42	1983 D 1)	97.6	98.9	95.9	97.7	97.5	97.5	96.8	97.6	97.4
43	1984 D	99.6	100.4	98.5	99.7	99.6	99.5	99.1	99.5	99.3
44	1985 D	100.0	100.0	100.0	100.0	100.0	100.0	100.0	100.0	100.0
45	1986 D	101.4	101.2	101.6	101.3	101.4	101.4	101.8	101.4	102.1
46	1987 D	103.3	102.8	104.1	103.3	103.4	103.4	104.1	103.4	104.4
47	1988 D	105.5	104.6	107.0	105.6	105.6	105.5	106.7	105.5	106.6
48	1989 D	109.4	108.3	111.0	109.3	109.4	109.4	110.6	109.3	110.3
49	1990 D	116.4	116.1	116.8	116.4	116.4	116.3	117.0	116.8	117.1
50	1991 D	124.3	124.2	124.4	124.3	124.4	124.0	124.4	124.7	124.4
51	1992 D	131.3	130.8	132.2	131.4	131.4	130.8	131.2	132.0	130.5
52	1993 D	137.2	135.9	139.2	137.3	137.3	136.5	137.0	137.7	135.5
53	1993 D 1)	136.0	134.7	138.0	136.1	136.1	135.3	135.8	136.5	134.3
54	1990 FEBRUAR	113.2	112.4	114.4	113.2	113.2	113.2	114.1	113.5	114.0
55	MAI	116.2	116.1	116.3	116.2	116.2	116.1	116.6	116.5	116.6
56	AUGUST	117.6	117.5	117.8	117.6	117.7	117.5	118.1	118.0	118.4
57	NOVEMBER	118.6	118.5	118.8	118.6	118.6	118.5	119.1	119.0	119.5
58	1991 FEBRUAR	120.5	120.0	121.2	120.5	120.6	120.3	121.1	120.8	121.1
59	MAI	124.3	124.6	123.9	124.3	124.4	124.0	124.2	124.6	124.1
60	AUGUST	125.8	125.8	125.8	125.8	125.9	125.5	125.7	126.3	125.8
61	NOVEMBER	126.5	126.4	126.8	126.5	126.6	126.2	126.6	127.0	126.5
62	1992 FEBRUAR	128.5	128.0	129.3	128.5	128.6	128.1	128.6	129.2	128.1
63	MAI	131.0	130.6	131.8	131.1	131.1	130.6	131.0	131.6	130.1
64	AUGUST	132.7	132.1	133.6	132.7	132.8	132.1	132.4	133.3	131.8
65	NOVEMBER	133.1	132.4	134.2	133.1	133.2	132.5	132.8	133.7	131.9
66	1993 FEBRUAR	135.4	134.1	137.2	135.4	135.4	134.7	135.3	136.0	134.0
67	FEBRUAR 1)	134.2	133.0	136.0	134.2	134.3	133.5	134.1	134.8	132.9
68	MAI	137.4	136.4	139.0	137.5	137.5	136.7	137.0	137.9	135.6
69	MAI 1)	136.2	135.2	137.7	136.3	136.3	135.5	135.8	136.6	134.4
70	AUGUST	138.0	136.6	140.0	138.1	138.1	137.2	137.6	138.5	136.2
71	AUGUST 1)	136.8	135.4	138.8	136.9	136.9	136.0	136.4	137.3	135.0
72	NOVEMBER	138.1	136.5	140.5	138.2	138.2	137.3	137.9	138.5	136.1
73	NOVEMBER 1)	136.9	135.3	139.3	137.0	137.0	136.1	136.7	137.3	135.0
74	1994 FEBRUAR	138.6	136.7	141.6	138.7	138.7	137.7	138.5	139.0	136.5
75	FEBRUAR 1)	137.4	135.5	140.3	137.5	137.5	136.5	137.3	137.8	135.3
76	MAI	140.0	138.3	142.7	140.1	140.1	139.0	139.6	140.4	137.5
77	MAI 1)	138.8	137.0	141.4	138.9	138.9	137.8	138.3	139.1	136.3

*) 1958 BIS 1959 BUNDES-GEbiet OHNE SAARLAND UND BERLIN,
1960 BIS 1965 BUNDES-GEbiet OHNE BERLIN.**) DIE INDEXZAHLEN EINSCHL. UMSATZ-(MEHRWERT-)STEUER FUER DEN
ZEITRAUM AB 1984 BIS NOVEMBER 1992 STIMMEN MIT DEN ENT-
SPRECHENDEN WERTEN OHNE UMSATZ-(MEHRWERT-)STEUER UEBEREIN.

BUNDESGEBIET
UND SONSTIGEN BAUWERKEN EINSCHL. UMSATZ-(MEHRWERT-)STEUER*)
100**)
UEBERSICHT)

GEBAEUDE		SONSTIGE BAUWERKE										LFD. NR.
BETRIEBSGEBAEUDE		STRASSENBAU			BRUECKEN IM STRASSENBAU				UEBERBAU IN STAHLVERBUNDKONSTRUKTION	ORTS-KANAELE	STAU-DAEMME	
STAHL-BETON	STAHL-BAU	INS-GESAMT	BUNDES-AUTO-BAHNEN	BUNDES-UND LANDES-STRASSEN	INS-GESAMT	SPANN-BETON-UEBERBAU	STAHL-BETON-UEBERBAU	STAHL-UEBERBAU				
24.4	25.5	39.0	-	-	30.0	-	30.3	29.5	-	32.3	31.5	1
25.9	26.0	41.3	-	-	31.8	-	32.2	30.4	-	34.8	34.0	2
27.8	27.5	43.3	43.8	42.4	33.5	-	34.1	31.7	-	37.6	36.6	3
29.6	29.2	45.4	46.1	44.5	35.2	-	35.8	33.1	-	40.4	38.4	4
31.8	31.3	48.4	49.4	47.7	37.6	-	38.4	35.3	-	43.0	41.2	5
33.6	32.4	50.3	51.2	49.6	38.8	-	40.0	35.0	-	44.9	43.1	6
35.0	33.5	49.9	50.8	49.3	39.9	-	41.4	35.3	-	45.7	44.5	7
36.2	35.1	47.3	48.2	46.9	40.5	-	41.7	36.5	-	44.7	45.0	8
37.2	36.0	46.7	47.1	46.4	41.3	-	42.5	37.3	-	44.9	45.5	9
36.1	33.6	44.5	44.7	44.3	39.7	-	40.9	36.2	-	43.0	43.7	10
37.5	35.9	46.6	46.8	46.4	41.2	-	42.3	38.1	-	45.4	45.4	11
38.7	37.1	48.0	48.3	47.8	42.5	-	43.6	39.3	-	46.9	46.9	12
40.1	39.6	48.6	48.8	48.4	44.7	-	45.8	41.7	-	47.7	48.9	13
41.2	40.7	49.9	50.1	49.7	45.9	-	47.0	42.8	-	49.0	50.2	14
47.7	46.6	55.7	55.9	55.5	53.2	-	54.7	48.7	-	55.6	58.4	15
49.0	47.9	57.2	57.4	57.0	54.7	-	56.2	50.0	-	57.2	60.0	16
52.4	52.1	60.1	60.2	60.0	57.6	-	59.0	53.9	-	60.3	63.0	17
53.9	53.5	61.6	61.9	61.5	59.2	-	60.6	55.3	-	61.9	64.8	18
55.5	54.0	60.9	61.0	60.7	60.1	-	61.5	55.9	-	62.3	66.0	19
57.1	55.5	62.5	62.7	62.3	61.7	-	63.2	57.4	-	64.0	67.8	20
59.1	56.9	62.7	63.0	62.6	63.3	-	65.0	58.8	-	64.9	69.4	21
60.8	58.5	64.5	64.7	64.3	65.1	-	66.7	60.3	-	66.6	71.3	22
62.4	60.5	68.8	69.5	68.2	66.8	-	68.2	62.8	-	69.2	71.7	23
64.1	62.2	70.7	71.3	70.0	68.6	-	70.0	64.5	-	71.0	73.6	24
63.1	63.1	70.4	71.0	69.9	67.6	-	67.8	68.2	-	70.4	71.3	25
64.9	64.9	72.4	72.9	71.7	69.4	-	69.6	70.1	-	72.3	73.3	26
65.0	66.2	71.5	72.1	71.0	69.3	68.9	69.5	69.9	69.7	71.7	73.1	27
66.8	68.0	73.5	74.2	72.9	71.1	70.8	71.4	71.8	71.6	73.7	75.1	28
67.7	69.0	73.5	74.1	72.8	72.1	71.4	72.2	73.3	72.8	74.3	75.8	29
69.7	70.9	75.5	76.1	74.8	74.0	73.4	74.1	75.3	74.8	76.2	77.9	30
71.7	72.3	78.3	78.9	77.7	76.7	76.3	77.2	77.2	77.0	79.4	81.1	31
73.1	73.7	79.5	80.3	79.0	78.1	77.7	78.5	78.6	78.4	80.8	82.5	32
77.8	77.9	86.5	86.9	85.9	83.8	83.6	85.0	82.2	82.8	87.6	89.5	33
78.9	78.9	87.6	88.1	87.0	84.9	84.8	86.1	83.3	83.9	88.7	90.7	34
86.3	85.3	97.4	97.6	97.3	92.0	92.5	94.2	87.4	89.3	97.2	98.5	35
87.1	86.1	98.3	98.5	98.1	92.8	93.3	95.1	88.2	90.1	98.1	99.4	36
91.5	90.6	100.0	100.1	99.9	96.0	96.4	98.0	91.5	93.2	99.9	100.8	37
92.3	91.4	100.9	101.0	100.8	96.8	97.3	98.9	92.3	94.0	100.8	101.7	38
94.6	94.9	97.7	97.8	97.6	97.6	97.8	98.4	95.8	96.4	98.1	98.7	39
95.5	95.7	98.6	98.7	98.5	98.5	98.7	99.3	96.7	97.3	99.0	99.6	40
96.7	97.0	96.9	97.2	96.6	98.4	98.4	98.9	97.3	97.6	98.1	98.3	41
97.2	97.5	97.4	97.6	97.1	98.8	98.9	99.4	97.8	98.1	98.6	98.8	42
99.3	99.2	98.2	98.5	98.0	99.8	99.9	100.3	98.7	99.0	99.7	99.6	43
100.0	100.0	100.0	100.0	100.0	100.0	100.0	100.0	100.0	100.0	100.0	100.0	44
101.9	102.3	102.1	102.1	102.1	102.0	101.9	101.9	102.4	102.3	102.3	102.2	45
103.9	104.8	103.2	103.4	103.0	103.6	103.3	103.4	104.7	104.3	104.1	103.8	46
106.1	107.1	104.3	104.6	104.0	105.5	105.1	105.2	107.1	106.5	106.6	105.6	47
109.7	111.0	106.6	107.0	106.2	109.0	108.5	108.8	110.7	110.1	108.6	108.7	48
116.4	117.9	113.2	113.7	112.7	115.6	115.0	115.8	116.9	116.3	116.0	115.8	49
123.9	124.9	121.0	121.6	120.5	122.1	121.6	123.1	122.4	122.1	124.6	123.8	50
130.6	130.5	127.7	128.3	127.1	126.8	126.4	128.5	125.5	125.8	131.8	130.5	51
135.9	135.2	131.0	131.9	130.1	130.4	130.1	132.3	128.7	129.5	136.5	134.9	52
134.7	134.0	129.9	130.8	129.0	129.3	128.9	131.1	127.6	128.1	135.3	133.7	53
113.1	114.8	110.0	110.5	109.5	112.3	111.8	112.4	113.8	113.1	112.5	112.3	54
115.9	117.3	113.1	113.6	112.5	115.4	114.9	115.8	116.3	115.9	116.0	115.7	55
117.7	119.1	114.2	114.7	113.7	116.7	116.2	117.1	117.8	117.2	117.2	117.0	56
118.8	120.3	115.5	116.0	115.1	117.8	117.0	118.0	119.8	118.9	118.4	118.0	57
120.4	121.8	117.3	117.8	116.9	118.9	118.3	119.5	119.9	119.4	120.3	119.8	58
123.8	124.4	121.0	121.5	120.5	122.3	121.9	123.5	121.8	121.8	124.8	123.9	59
125.4	126.2	122.4	123.0	121.9	123.4	122.8	124.4	123.6	123.3	126.2	125.3	60
126.1	127.0	123.3	123.9	122.8	123.8	123.2	124.8	124.2	123.9	127.0	126.0	61
128.0	128.3	125.3	125.9	124.7	124.8	124.4	126.3	124.0	124.1	129.1	128.0	62
130.1	130.2	127.7	128.3	127.1	126.7	126.4	128.5	125.0	125.4	131.6	130.4	63
131.9	131.8	128.9	129.5	128.2	127.9	127.4	129.6	126.6	126.8	133.0	131.9	64
132.2	131.8	128.9	129.6	128.2	127.7	127.3	129.4	126.4	126.7	133.3	131.8	65
134.3	133.8	130.5	131.4	129.7	128.9	128.7	130.9	126.9	127.5	135.3	133.7	66
133.2	132.6	129.4	130.2	128.6	127.8	127.5	129.7	125.8	126.4	134.1	132.5	67
136.0	135.1	131.6	132.5	130.8	130.8	130.5	132.8	128.7	129.3	137.1	135.4	68
134.8	134.0	130.5	131.3	129.6	129.7	129.4	131.7	127.6	128.2	135.9	134.2	69
136.6	135.9	131.2	132.1	130.3	131.1	130.7	132.8	129.7	130.0	137.0	135.4	70
135.4	134.7	130.0	131.0	129.1	129.9	129.5	131.6	128.6	128.9	135.8	134.2	71
136.5	135.8	130.7	131.7	129.7	130.8	130.4	132.5	129.5	129.8	136.5	135.1	72
135.3	134.6	129.5	130.5	128.5	129.7	129.3	131.3	128.4	128.7	135.3	133.9	73
137.0	136.2	130.6	131.7	129.5	130.8	130.4	132.5	129.6	129.9	136.7	135.5	74
135.8	135.0	129.5	130.6	128.4	129.7	129.3	131.4	128.5	128.7	135.5	134.3	75
138.1	137.1	131.2	132.3	130.0	131.9	131.6	133.7	130.2	130.6	137.9	136.5	76
136.9	135.9	130.0	131.2	128.9	130.7	130.4	132.6	129.0	129.5	136.7	135.4	77

1) OHNE UMSATZ-(MEHRWERT-)STEUER MIT DEN ZAHLEN VOR
1968 NICHT VERGLEICHBAR.

FRUEHERES BUNDESGBEIT

4 PREISINDIZES FUER EINFAMILIENGEBAEUDE IN VORGEFERTIGTER UND KONVENTIONELLER BAUART EINSCHL. UMSATZ-(MEHRWERT-)STEUER

1985 = 100
(LANGFRISTIGE UEBERSICHT)

JAHR	VORGEFERTIGTE BAUART				KONVENTIONELLE BAUART BAULEISTUNGEN AM BAUWERK	
	OHNE		MIT			
	UNTERKELLERUNG					
	1985 = 100	VERAENDERUNG GEGENUEBER DEM VORJAHR IN PROZENT	1985 = 100	VERAENDERUNG GEGENUEBER DEM VORJAHR IN PROZENT	1985 = 100	VERAENDERUNG GEGENUEBER DEM VORJAHR IN PROZENT
1968 D	38.0	-	37.6	-	36.7	-
1969 D	39.0	2.6	38.6	2.7	38.8	5.7
1970 D	41.7	6.9	42.0	8.8	45.1	16.2
1971 D	45.1	8.2	46.0	9.5	49.7	10.2
1972 D	48.1	6.7	49.7	8.0	53.1	6.8
1973 D	50.5	5.0	52.6	5.8	57.1	7.5
1974 D	53.9	6.7	55.4	5.3	61.3	7.4
1975 D	57.6	6.9	58.0	4.7	62.7	2.3
1976 D	60.3	4.7	59.0	1.7	65.0	3.7
1977 D	63.2	4.8	62.1	5.3	68.3	5.1
1978 D	67.5	6.8	66.4	6.9	72.7	6.4
1979 D	72.5	7.4	71.9	8.3	79.2	8.9
1980 D	79.9	10.2	78.4	9.0	87.9	11.0
1981 D	86.6	8.4	85.3	8.8	93.0	5.8
1982 D	91.1	5.2	91.5	7.3	95.4	2.6
1983 D	95.6	4.9	96.1	5.0	97.2	1.9
1984 D	99.3	3.9	99.8	3.9	99.7	2.6
1985 D	100.0	0.7	100.0	0.2	100.0	0.3
1986 D	101.4	1.4	101.2	1.2	101.3	1.3
1987 D	103.9	2.5	103.0	1.8	103.3	2.0
1988 D	106.5	2.5	105.9	2.8	105.5	2.1
1989 D	109.6	2.9	108.5	2.5	109.3	3.6
1990 D	116.1	5.9	114.4	5.4	116.4	6.5
1991 D	123.0	5.9	120.0	4.9	124.3	6.8
1992 D	132.8	8.0	127.5	6.3	131.4	5.7
1993 D	142.1	7.0	136.6	7.1	137.3	4.5

HALBJAHR	VORGEFERTIGTE BAUART				KONVENTIONELLE BAUART BAULEISTUNGEN AM BAUWERK	
	OHNE		MIT			
	UNTERKELLERUNG					
	1985 = 100	VERAENDERUNG GEGENUEBER DEM VORJAHR- HALBJAHR IN PROZENT	1985 = 100	VERAENDERUNG GEGENUEBER DEM VORJAHR- HALBJAHR IN PROZENT	1985 = 100	VERAENDERUNG GEGENUEBER DEM VORJAHR- HALBJAHR IN PROZENT
1971 1. HALBJAHR	44.6	8.3	45.2	9.7	48.9	6.1
1971 2. HALBJAHR	45.5	8.1	46.8	9.6	50.6	3.5
1972 1. HALBJAHR	47.6	6.7	49.5	9.5	52.5	7.4
1972 2. HALBJAHR	48.5	6.6	49.8	6.4	53.8	2.5
1973 1. HALBJAHR	49.8	4.6	51.9	4.8	56.2	4.5
1973 2. HALBJAHR	51.1	5.4	53.3	7.0	57.9	3.0
1974 1. HALBJAHR	53.4	7.2	55.3	6.6	60.4	4.3
1974 2. HALBJAHR	54.3	6.3	55.5	4.1	62.1	2.8
1975 1. HALBJAHR	57.3	7.3	58.2	5.2	62.5	0.6
1975 2. HALBJAHR	57.8	6.4	57.7	4.0	63.0	0.8
1976 1. HALBJAHR	59.7	4.2	58.0	-0.3	64.2	1.9
1976 2. HALBJAHR	60.9	5.4	59.9	3.8	65.8	2.5
1977 1. HALBJAHR	62.5	4.7	60.9	5.0	67.5	2.6
1977 2. HALBJAHR	63.8	4.8	63.2	5.5	69.2	2.5
1978 1. HALBJAHR	66.4	6.2	65.8	8.0	71.4	3.2
1978 2. HALBJAHR	68.5	7.4	67.0	6.0	74.0	3.6
1979 1. HALBJAHR	70.4	6.0	70.1	6.5	77.0	4.1
1979 2. HALBJAHR	74.6	8.9	73.7	10.0	81.5	5.8
1980 1. HALBJAHR	78.0	10.8	76.7	9.4	86.3	5.9
1980 2. HALBJAHR	81.8	9.7	80.0	8.5	89.5	3.7
1981 1. HALBJAHR	85.5	9.6	84.3	9.9	92.0	2.8
1981 2. HALBJAHR	87.7	7.2	86.3	7.9	94.0	2.2
1982 1. HALBJAHR	90.0	5.3	90.6	7.5	95.1	1.2
1982 2. HALBJAHR	92.2	5.1	92.4	7.1	95.7	0.6
1983 1. HALBJAHR	94.2	4.7	94.8	4.6	96.2	0.5
1983 2. HALBJAHR	96.9	5.1	97.4	5.4	98.3	2.2
1984 1. HALBJAHR	98.6	4.7	99.5	5.0	99.3	1.0
1984 2. HALBJAHR	100.0	3.2	100.1	2.8	99.9	0.6
1985 1. HALBJAHR	100.0	1.4	100.1	0.6	99.8	-0.1
1985 2. HALBJAHR	100.0	-	99.9	-0.2	100.3	0.5
1986 1. HALBJAHR	100.9	0.9	100.9	0.8	100.9	1.1
1986 2. HALBJAHR	101.8	1.8	101.5	1.6	101.8	0.9
1987 1. HALBJAHR	103.3	2.4	102.3	1.4	102.8	1.0
1987 2. HALBJAHR	104.5	2.7	103.6	2.1	103.8	1.0
1988 1. HALBJAHR	105.6	2.2	105.3	2.9	104.8	1.9
1988 2. HALBJAHR	107.4	2.8	106.5	2.8	106.2	2.3
1989 1. HALBJAHR	109.0	3.2	107.7	2.3	108.2	1.9
1989 2. HALBJAHR	110.2	2.6	109.2	2.5	110.3	1.9
1990 1. HALBJAHR	114.6	5.1	113.9	5.8	114.7	6.0
1990 2. HALBJAHR	117.5	6.6	114.9	5.2	118.1	3.0
1991 1. HALBJAHR	120.8	5.4	118.1	3.7	122.4	3.6
1991 2. HALBJAHR	125.1	6.5	121.8	6.0	126.2	3.1
1992 1. HALBJAHR	130.4	7.9	125.9	6.6	129.8	2.9
1992 2. HALBJAHR	135.1	8.0	129.0	5.9	132.9	2.4
1993 1. HALBJAHR	140.3	7.6	134.6	6.9	136.5	2.7
1993 2. HALBJAHR	143.9	6.5	138.5	7.4	138.2	1.2
1994 1. HALBJAHR	146.8	4.6	139.3	3.5	139.4	0.9

Teil II

Angaben für die neuen Länder und Berlin-Ost

NEUE LAENDER UND BERLIN-OST

1 PREISINDIZES FUER BAUWERKE IN KONVENTIONELLER BAUART EINSCHL. UMSATZ-(MEHRWERT-)STEUER
(AKTUELLE UND MITTELFRISTIGE ERGEBNISSE)
1989 = 100

ART	WAEGUNGS- ANTEIL AM GESAMT- INDEX IN PROMILLE	1990	1991	1992	1993	1993			1994		VERAENDERUNG MAI 1994 GEGENUEBER MAI 1993 IN PROZENT
		DURCHSCHNITT				MAI	AUG.	NOV.	FEBR.	MAI	
NEUBAU											
WOHNGBAUEUDE (BAULEISTUNGEN AM BAUWERK)											
ERDARBEITEN	28,27	-	196,4	227,0	237,3	237,5	237,5	239,9	238,0	235,7	- 0,8 - 1,0
VERBAUARBEITEN	1,68	-	214,3	214,2	205,5	208,0	205,2	206,5	204,9	208,5	+ 0,2 + 1,8
RAMMARBEITEN	0,32	-	73,6	79,0	79,4	81,2	77,9	78,9	78,8	78,7	- 3,1 - 0,1
ENTWASSERUNGSKANALARBEITEN	10,70	-	109,4	118,0	123,9	123,9	124,4	125,1	123,7	124,8	+ 0,7 + 0,9
MAUERARBEITEN	150,00	-	147,9	164,7	178,8	179,0	180,4	182,1	183,2	185,2	+ 3,5 + 1,1
BETON- UND STAHLBETONARBEITEN	205,37	-	139,7	154,1	163,4	163,0	164,4	165,5	166,8	167,8	+ 2,9 + 0,6
NATURWERKSTEINARBEITEN	9,37	-	186,1	206,2	216,3	213,5	215,3	217,3	221,8	224,1	+ 5,0 + 1,0
BETONWERKSTEINARBEITEN	7,73	-	179,7	187,3	194,9	195,8	195,3	195,3	199,8	202,4	+ 3,4 + 1,3
ZIMMER- UND HOLZBAUARBEITEN	52,13	-	161,3	181,6	191,5	191,6	191,9	193,2	196,0	200,3	+ 4,5 + 2,2
STAHLBAUARBEITEN	0,21	-	78,5	83,2	86,6	85,5	86,9	87,7	87,5	87,3	+ 2,1 - 0,2
ABDICHTUNGSARBEITEN	8,28	-	221,3	246,4	266,6	266,6	269,1	271,0	277,8	279,4	+ 4,8 + 0,6
DACHDECKUNGS- UND DACHABDICHTUNGSARBEITEN	40,25	-	164,6	189,6	201,9	202,2	202,7	201,8	204,6	205,2	+ 1,5 + 0,3
PUTZ- UND STUCKARBEITEN	83,24	-	292,6	329,5	356,2	356,6	359,8	362,2	365,1	368,2	+ 3,3 + 0,8
GERUESTARBEITEN	5,18	-	193,5	203,9	209,9	210,1	210,1	210,5	212,9	213,4	+ 1,6 + 0,2
ROHBAUARBEITEN	602,73	-	171,5	191,5	204,7	204,7	206,1	207,5	209,1	210,8	+ 3,0 + 0,8
KLEMPNERARBEITEN	16,00	-	155,0	179,7	195,2	195,6	195,9	196,9	198,5	199,1	+ 1,8 + 0,3
FLIESEN- UND PLATTENARBEITEN	32,70	-	155,0	173,2	188,2	186,8	189,7	192,3	194,9	196,7	+ 5,3 + 0,9
ESTRICHARBEITEN	18,97	-	133,4	155,0	170,9	172,3	172,6	173,5	175,2	177,5	+ 3,0 + 1,3
ASPHALTBELAGARBEITEN	0,28	-	127,4	118,5	128,3	131,0	131,0	131,6	132,6	133,6	+ 2,0 + 0,8
TISCHLERARBEITEN	80,36	-	143,0	149,2	156,0	155,0	156,3	158,0	161,9	163,5	+ 5,5 + 1,0
PARKETTARBEITEN	3,57	-	161,6	182,0	226,7	225,2	231,4	231,7	234,4	236,4	+ 5,0 + 0,9
ROLLADENARBEITEN	8,47	-	140,0	161,2	165,2	165,0	165,1	166,7	169,7	170,0	+ 3,0 + 0,2
METALLBAUARBEITEN, SCHLOSSERARBEITEN	37,65	-	170,1	180,4	195,2	195,2	197,6	197,1	199,9	201,5	+ 3,2 + 0,8
VERGLASUNGSARBEITEN	2,87	-	164,4	177,0	188,3	185,8	188,9	191,8	195,5	196,1	+ 5,5 + 0,3
MALER- UND LACKIERERARBEITEN	21,67	-	194,5	226,0	245,7	243,3	246,8	250,9	253,1	256,1	+ 5,3 + 1,2
BODENBELAGARBEITEN	13,99	-	134,0	142,2	149,1	148,5	149,9	151,0	154,3	155,6	+ 4,8 + 0,8
TAPEZIERARBEITEN	7,93	-	199,2	226,3	248,2	246,7	250,0	252,8	257,6	261,3	+ 5,9 + 1,4
RAUMLUFTTECHNISCHE ANLAGEN	3,95	-	157,1	178,3	187,6	186,1	189,8	189,4	191,9	193,2	+ 3,8 + 0,7
HEIZANLAGEN UND ZENTRALE WASSERERWARMUNGSANLAGEN	47,00	-	155,3	174,1	186,6	186,4	187,2	189,6	193,1	194,7	+ 4,5 + 0,8
GAS-, WASSER-, ABWASSER-INSTALLATIONEN IN GEBAEUDEN	48,32	-	185,3	203,3	217,7	217,0	218,6	220,4	222,8	225,3	+ 3,8 + 1,1
ELEKTRISCHE KABEL- UND LEITUNGSANLAGEN IN GEBAEUDEN	40,60	-	112,0	121,0	129,2	129,1	128,6	129,0	131,0	135,0	+ 4,6 + 3,1
BLITZSCHUTZANLAGEN	0,48	-	81,0	93,3	97,3	97,1	97,3	97,2	98,2	100,1	+ 3,1 + 1,9
DAEMMARBEITEN AN TECHNISCHEN ANLAGEN	6,19	-	169,6	204,5	219,5	220,9	220,4	218,1	221,9	223,7	+ 1,3 + 0,8
FOERDERANLAGEN	6,27	-	78,1	82,5	87,0	86,6	87,4	89,3	89,3	89,8	+ 3,7 + 0,6
AUSBAUARBEITEN	397,27	-	153,3	168,5	180,7	180,2	181,6	183,1	185,9	188,0	+ 4,3 + 1,1
WOHNGBAUEUDE INSGESAMT	1 000	-	164,3	182,4	195,2	194,9	196,3	197,8	199,9	201,7	+ 3,5 + 0,9
EINFAMILIENGEBAEUE	1 000	-	165,0	183,4	196,4	196,2	197,6	199,1	201,4	203,2	+ 3,6 + 0,9
MEHRFAMILIENGEBAEUE	1 000	-	163,1	181,1	193,8	193,6	195,0	196,3	198,3	200,1	+ 3,4 + 0,9
GEMISCHTGENUTZTE GEBAEUE	1 000	-	165,2	182,7	194,6	194,4	195,7	197,1	199,2	200,8	+ 3,3 + 0,8
NICHTWOHNGBAUEUDE											
BUEROGEBAEUE	1 000	-	154,2	169,6	179,5	179,1	180,3	181,6	183,7	185,1	+ 3,4 + 0,8
LANDWIRTSCHAFTLICHE BETRIEBSGEBAEUE	1 000	-	157,5	174,4	185,5	185,5	186,7	187,0	188,7	190,5	+ 2,7 + 1,0
GEWERBLICHE BETRIEBSGEBAEUE	1 000	-	145,1	163,4	172,8	172,7	173,7	174,0	175,4	176,4	+ 2,1 + 0,6
GEWERBLICHE BETRIEBSGEBAEUE STAHLBETON	1 000	-	151,1	171,5	181,4	181,4	182,3	182,5	183,8	184,7	+ 1,8 + 0,5
GEWERBLICHE BETRIEBSGEBAEUE STAHLBAU	1 000	-	139,1	155,5	164,4	164,1	165,4	165,7	167,2	168,3	+ 2,6 + 0,7
SONSTIGE BAUWERKE											
STRASSENBAU	1 000	-	115,4	124,6	127,0	127,5	126,5	127,8	128,3	131,7	+ 3,3 + 2,7
BRUECKEN IM STRASSENBAU	1 000	-	136,5	148,8	154,9	155,0	155,3	156,2	157,6	157,6	+ 1,7 -
ORTSKANAELE	1 000	-	125,9	138,6	144,8	145,3	145,0	146,6	146,4	147,8	+ 1,7 + 1,0
STAUDAEMME	1 000	-	136,2	152,4	159,2	159,4	159,0	161,3	163,7	163,8	+ 2,8 + 0,1
WOHNGBAUEUDE (BAULEISTUNGEN INSGESAMT)											
BAULEISTUNGEN AM BAUWERK	822,78	-	164,3	182,4	195,2	194,9	196,3	197,8	199,9	201,7	+ 3,5 + 0,9
GERAET	6,05	-	136,2	142,1	152,1	151,7	152,4	153,2	155,4	156,9	+ 3,4 + 1,0
AUSSENANLAGEN	46,39	-	144,5	158,3	165,4	165,6	165,6	166,8	168,2	170,2	+ 2,8 + 1,2
BAUNEBCENLEISTUNGEN	124,78	-	135,3	148,4	163,2	163,1	164,1	165,3	166,9	168,4	+ 2,9 + 0,8
WOHNGBAUEUDE INSGESAMT	1 000	-	159,6	176,8	192,0	191,8	193,1	194,5	196,6	198,3	+ 3,4 + 0,9

NEUE LAENDER UND BERLIN-OST

1 PREISINDIZES FUER BAUWERKE IN KONVENTIONELLER BAUART OHNE UMSATZ-(MEHRWERT-)STEUER
(AKTUELLE UND MITTELFRISTIGE ERGEBNISSE)
1989 = 100

ART	WAEGUNGS- ANTEIL AM GESAMT- INDEX IN PROMILLE	1990	1991	1992	1993	1993			1994		VERAENDERUNG MAI 1994 GEGENUEBER MAI 1993 IN PROZENT	
		DURCHSCHNITT				MAI	AUG.	NOV.	FEBR.	MAI		

NEUBAU

WOHNGBAUEUDE (BAULEISTUNGEN AM BAUWERK)

ERDARBEITEN	28,27	-	196,4	227,0	235,2	235,4	235,5	237,8	235,9	233,6	- 0,8	- 1,0
VERBAUARBEITEN	1,68	-	214,3	214,2	203,7	206,2	203,4	204,7	203,1	206,7	+ 0,2	+ 1,8
RAMMARBEITEN	0,32	-	73,6	79,0	78,7	80,5	77,2	78,2	78,1	78,0	- 3,1	- 0,1
ENTWASSERUNGSKANALARBEITEN	10,70	-	109,4	118,0	122,8	122,8	123,3	124,0	122,7	123,7	+ 0,7	+ 0,8
MAUERARBEITEN	150,00	-	147,9	164,7	177,2	177,4	178,8	180,5	181,7	183,5	+ 3,4	+ 1,0
BETON- UND STAHLBETONARBEITEN	205,37	-	139,7	154,1	162,0	161,6	163,0	164,1	165,4	166,3	+ 2,9	+ 0,5
NATURWERKSTEINARBEITEN	9,37	-	186,1	206,2	214,4	211,6	213,4	215,4	219,9	222,1	+ 5,0	+ 1,0
BETONWERKSTEINARBEITEN	7,73	-	179,7	187,3	193,2	194,1	193,6	193,6	198,0	200,6	+ 3,3	+ 1,3
ZIMMER- UND HOLZBAUARBEITEN	52,13	-	161,3	181,6	189,8	189,9	190,2	191,5	194,3	198,5	+ 4,5	+ 2,2
STAHLBAUARBEITEN	0,21	-	78,5	83,2	85,8	84,7	86,1	86,9	86,7	86,5	+ 2,1	- 0,2
ABDICHTUNGSARBEITEN	8,28	-	221,3	246,4	264,2	264,2	266,7	268,6	275,3	276,9	+ 4,8	+ 0,6
DACHDECKUNGS- UND DACHABDICHTUNGSARBEITEN	40,25	-	164,6	189,6	200,1	200,4	201,0	200,0	202,8	203,4	+ 1,5	+ 0,3
PUTZ- UND STUCKARBEITEN	83,24	-	292,6	329,5	353,1	353,4	356,6	359,1	361,9	365,0	+ 3,3	+ 0,9
GERUESTARBEITEN	5,18	-	193,5	203,9	208,1	208,3	208,3	208,7	211,0	211,5	+ 1,5	+ 0,2
ROHBAUARBEITEN	602,73	-	171,5	191,5	202,9	202,9	204,3	205,7	207,3	208,9	+ 3,0	+ 0,8
KLEMPNERARBEITEN	16,00	-	155,0	179,7	193,4	193,8	194,2	195,2	196,7	197,3	+ 1,8	+ 0,3
FLIESEN- UND PLATTENARBEITEN	32,70	-	155,0	173,2	186,5	185,1	188,0	190,6	193,2	195,0	+ 5,3	+ 0,9
ESTRICHARBEITEN	18,97	-	133,4	155,0	169,4	170,7	171,1	171,9	173,7	175,9	+ 3,0	+ 1,3
ASPHALTBELAGARBEITEN	0,28	-	127,4	118,5	127,2	129,9	129,9	130,4	131,4	132,5	+ 2,0	+ 0,8
TISCHLERARBEITEN	80,36	-	143,0	149,2	154,6	153,6	154,9	156,6	160,5	162,1	+ 5,5	+ 1,0
PARKETTARBEITEN	3,57	-	161,6	182,0	224,7	223,2	229,4	229,6	232,3	234,3	+ 5,0	+ 0,9
ROLLADENARBEITEN	8,47	-	140,0	161,2	163,8	163,6	163,6	165,3	168,2	168,6	+ 3,1	+ 0,2
METALLBAUARBEITEN, SCHLOSSERARBEITEN	37,65	-	170,1	180,4	193,5	193,5	195,9	195,4	198,2	199,7	+ 3,2	+ 0,8
VERGLASUNGSARBEITEN	2,87	-	164,4	177,0	186,7	184,2	187,2	190,1	193,8	194,3	+ 5,5	+ 0,3
MALER- UND LACKIERERARBEITEN	21,67	-	194,5	226,0	243,5	241,1	244,6	248,7	250,9	253,8	+ 5,3	+ 1,2
BODENBELAGARBEITEN	13,99	-	134,0	142,2	147,8	147,2	148,5	149,7	153,0	154,2	+ 4,8	+ 0,8
TAPEZIERARBEITEN	7,93	-	199,2	226,3	246,0	244,5	247,8	250,6	255,3	259,0	+ 5,9	+ 1,4
RAUMLUFTTECHNISCHE ANLAGEN	3,95	-	157,1	178,3	185,9	184,5	188,1	187,7	190,2	191,5	+ 3,8	+ 0,7
HEIZANLAGEN UND ZENTRALE WASSERERWARMUNGSANLAGEN	47,00	-	155,3	174,1	185,0	184,8	185,6	187,9	191,4	193,0	+ 4,4	+ 0,8
GAS-, WASSER-, ABWASSER-INSTALLATIONEN IN GEBAEUDEN	48,32	-	185,3	203,3	215,8	215,1	216,7	218,4	220,9	223,4	+ 3,9	+ 1,1
ELEKTRISCHE KABEL- UND LEITUNGSANLAGEN IN GEBAEUDEN	40,60	-	112,0	121,0	128,1	128,0	127,5	127,9	129,8	133,8	+ 4,5	+ 3,1
BLITZSCHUTZANLAGEN	0,48	-	81,0	93,3	96,5	96,2	96,5	96,4	97,4	99,2	+ 3,1	+ 1,8
DAEMMARBEITEN AN TECHNISCHEN ANLAGEN	6,19	-	169,6	204,5	217,6	218,9	218,5	216,2	220,0	221,7	+ 1,3	+ 0,8
FOERDERANLAGEN	6,27	-	78,1	82,5	86,2	85,8	86,6	88,5	88,5	89,0	+ 3,7	+ 0,6
AUSBAUARBEITEN	397,27	-	153,3	168,5	179,2	178,6	180,0	181,5	184,3	186,3	+ 4,3	+ 1,1
WOHNGBAUEUDE INSGESAMT	1 000	-	164,3	182,4	193,5	193,2	194,6	196,1	198,2	200,0	+ 3,5	+ 0,9

EINFAMILIENGBAUEUDE	1 000	-	165,0	183,4	194,7	194,4	195,8	197,3	199,6	201,5	+ 3,7	+ 1,0
MEHRFAMILIENGBAUEUDE	1 000	-	163,1	181,1	192,1	191,9	193,2	194,6	196,5	198,3	+ 3,3	+ 0,9
GEMISCHTGENUTZTE GEBAEUDE	1 000	-	165,2	182,7	192,9	192,7	194,0	195,4	197,5	199,0	+ 3,3	+ 0,8

NICHTWOHNGBAUEUDE

BUEROGEBAEUDE	1 000	-	154,2	169,6	177,9	177,5	178,7	180,0	182,1	183,5	+ 3,4	+ 0,8
LANDWIRTSCHAFTLICHE BETRIEBSGEBAEUDE	1 000	-	157,5	174,4	183,9	183,9	185,1	185,4	187,1	188,8	+ 2,7	+ 0,9
GEWERBLICHE BETRIEBSGEBAEUDE	1 000	-	145,1	163,4	171,3	171,2	172,2	172,5	173,9	174,9	+ 2,2	+ 0,6
GEWERBLICHE BETRIEBSGEBAEUDE STAHLBETON	1 000	-	151,1	171,5	179,8	179,8	180,7	180,9	182,2	183,1	+ 1,8	+ 0,5
GEWERBLICHE BETRIEBSGEBAEUDE STAHLBAU	1 000	-	139,1	155,5	163,0	162,7	163,9	164,2	165,7	166,8	+ 2,5	+ 0,7

SONSTIGE BAUWERKE

STRASSENBAU	1 000	-	115,4	124,6	125,9	126,4	125,4	126,7	127,2	130,5	+ 3,2	+ 2,6
BRUECKEN IM STRASSENBAU	1 000	-	136,5	148,8	153,5	153,6	153,9	154,8	156,2	156,3	+ 1,8	+ 0,1
ORTSKANAELE	1 000	-	125,9	138,6	143,5	144,0	143,7	145,2	145,2	146,5	+ 1,7	+ 0,9
STAUDEEMME	1 000	-	136,2	152,4	157,8	158,0	157,7	159,9	162,3	162,3	+ 2,7	-

WOHNGBAUEUDE (BAULEISTUNGEN INSGESAMT)

BAULEISTUNGEN AM BAUWERK	822,78	-	164,3	182,4	193,5	193,2	194,6	196,1	198,2	200,0	+ 3,5	+ 0,9
GERAET	6,05	-	136,2	142,1	150,7	150,3	151,0	151,9	154,0	155,5	+ 3,5	+ 1,0
AUSSENANLAGEN	46,39	-	144,5	158,3	163,9	164,1	164,1	165,3	166,8	168,8	+ 2,9	+ 1,2
BAUNEENLEISTUNGEN	124,78	-	135,3	148,4	181,6	181,5	182,5	183,7	185,3	186,8	+ 2,9	+ 0,8
WOHNGBAUEUDE INSGESAMT	1 000	-	159,6	176,8	190,4	190,2	191,4	192,8	194,9	196,6	+ 3,4	+ 0,9

INSTANDHALTUNG

WOHNGBAUEUDE

EINFAMILIENGBAUEUDE MIT SCHOENHEITSREPARATUREN	1 000	-	175,8	200,3	214,9	213,8	216,0	218,7	221,5	224,2	+ 4,9	+ 1,2
MEHRFAMILIENGBAUEUDE MIT SCHOENHEITSREPARATUREN	1 000	-	172,6	196,9	210,5	209,1	211,5	214,2	216,7	220,0	+ 5,2	+ 1,5
MEHRFAMILIENGBAUEUDE OHNE SCHOENHEITSREPARATUREN	1 000	-	161,4	181,7	193,2	192,5	193,9	196,1	198,9	201,3	+ 4,6	+ 1,2
SCHOENHEITSREPARATUREN IN EINER WOHNUNG	1 000	-	200,7	234,2	252,1	249,2	253,6	257,6	259,8	264,7	+ 6,2	+ 1,9

2 PREISINDIZES FUER DEN NEUBAU VON WOHNGBAEUDEN, NICHTWOHNGBAEUDEN

1989 =
(LANGFRISTIGE

LFD. NR.	JAHR MONAT	WOHNGBAEUDE						NICHTWOHN-		
		INSGESAMT	DAVON NACH ABSCHNITTEN		EIN- FAMILIEN-	MEHR- FAMILIEN- GEBAEUDE	GEMISCHT- GENUTZTE-	BUERO- GEBAEUDE	LANDWIRT- SCHAFT- LICHE BETRIEBS- GEBAEUDE	GEWERB- LICHE INS- GESAMT
			ROHBAU- ARBEITEN	AUSBAU- ARBEITEN						
1	1991 D	164.3	171.5	153.3	165.0	163.1	165.2	154.2	157.5	145.1
2	1992 D	182.4	191.5	168.5	183.4	181.1	182.7	169.6	174.4	163.4
3	1993 D	195.2	204.7	180.7	196.4	193.8	194.6	179.5	185.5	172.8
4	1993 D 1)	193.5	202.9	179.2	194.7	192.1	192.9	177.9	183.9	171.3
5	1990 AUGUST	142.6	149.5	132.1	142.7	142.2	143.8	136.0	139.8	133.1
6	NOVEMBER ...	149.6	157.4	137.7	149.9	148.8	150.9	142.0	145.4	134.5
7	1991 FEBRUAR	157.3	163.7	147.6	158.1	156.1	158.4	148.3	151.6	138.5
8	MAI	162.9	170.0	152.1	163.6	161.7	163.9	152.9	156.1	142.6
9	AUGUST	166.1	173.4	155.1	166.9	164.8	166.9	155.8	159.2	145.8
10	NOVEMBER ...	170.8	178.8	158.6	171.5	169.6	171.6	159.9	163.1	153.3
11	1992 FEBRUAR	176.8	185.4	163.9	177.7	175.6	177.7	165.5	169.4	159.0
12	MAI	181.5	190.8	167.4	182.4	180.2	181.9	169.0	174.3	162.2
13	AUGUST	184.4	193.6	170.5	185.5	183.0	184.4	171.0	175.8	165.5
14	NOVEMBER ...	186.8	196.3	172.3	187.8	185.5	186.6	172.7	178.0	167.0
15	1993 FEBRUAR	191.6	200.5	178.0	192.8	190.2	191.1	177.1	182.6	170.8
16	FEBRUAR 1) ..	189.9	198.8	176.5	191.1	188.5	189.5	175.5	181.0	169.3
17	MAI	194.9	204.7	180.2	196.2	193.6	194.4	179.1	185.5	172.7
18	MAI 1)	193.2	202.9	178.6	194.4	191.9	192.7	177.5	183.9	171.2
19	AUGUST	196.3	206.1	181.6	197.6	195.0	195.7	180.3	186.7	173.7
20	AUGUST 1) ..	194.6	204.3	180.0	195.8	193.2	194.0	178.7	185.1	172.2
21	NOVEMBER ...	197.8	207.5	183.1	199.1	196.3	197.1	181.6	187.0	174.0
22	NOVEMBER 1) ..	196.1	205.7	181.5	197.3	194.6	195.4	180.0	185.4	172.5
23	1994 FEBRUAR	199.9	209.1	185.9	201.4	198.3	199.2	183.7	188.7	175.4
24	FEBRUAR 1) ..	198.2	207.3	184.3	199.6	196.5	197.5	182.1	187.1	173.9
25	MAI	201.7	210.8	188.0	203.2	200.1	200.8	185.1	190.5	176.4
26	MAI 1)	200.0	208.9	186.3	201.5	198.3	199.0	183.5	188.8	174.9

1) OHNE UMSATZ-(MEHRWERT-)STEUER.

UND SONSTIGEN BAUWERKEN EINSCHL. UMSATZ-(MEHRWERT-)STEUER
100
UEBERSICHT)

GEBÄUDE		SONSTIGE BAUWERKE										LFD. NR.
BETRIEBSGEBÄUDE		INS- GESAMT	STRASSENBAU		INS- GESAMT	BRÜCKEN IM STRASSENBAU			ÜEBERBAU IN STAHLVER- BUNDKON- STRUKTION	ORTS- KANÄLE	STAU- DÄMME	
STAHL- BETON	STAHL- BAU		BUNDES- AUTO- BAHNEN	BUNDES- UND LANDES- STRASSEN		SPANN- BETON- ÜEBERBAU	STAHL- BETON- ÜEBERBAU	STAHL- ÜEBERBAU				
151.1	139.1	115.4	117.1	113.7	136.5	144.3	142.3	105.5	117.8	125.9	136.2	1
171.5	155.5	124.6	126.8	122.4	148.8	156.7	157.0	113.7	128.2	138.6	152.4	2
181.4	164.4	127.0	130.4	123.6	154.9	162.7	164.3	117.9	133.6	144.8	159.2	3
179.8	163.0	125.9	129.2	122.5	153.5	161.3	162.8	116.9	132.4	143.5	157.8	4
135.8	130.5	112.1	113.3	110.8	130.2	133.6	131.9	118.1	122.9	119.4	127.9	5
140.0	129.1	111.9	113.5	110.3	129.1	135.6	134.1	103.2	113.5	118.7	128.6	6
143.9	133.1	111.8	113.4	110.2	130.0	137.2	135.3	101.7	112.8	120.2	129.5	7
148.5	136.7	113.3	115.0	111.7	135.8	144.0	141.3	104.2	116.5	124.2	134.0	8
151.7	140.1	116.5	118.4	114.6	137.7	145.8	143.6	105.5	118.3	127.0	137.6	9
160.2	146.6	119.8	121.6	118.1	142.5	150.3	148.8	110.5	123.4	132.3	143.5	10
166.8	151.3	123.1	124.7	121.5	146.3	154.3	153.5	112.1	126.1	135.9	149.0	11
170.2	154.3	126.5	128.4	124.5	148.3	156.0	156.8	113.0	127.7	138.7	152.7	12
173.5	157.7	124.5	126.8	122.2	149.2	156.8	157.6	114.5	128.9	139.3	152.4	13
175.5	158.8	124.3	127.1	121.5	151.4	159.5	160.0	115.2	130.1	140.5	155.3	14
179.4	162.4	126.1	129.1	123.0	152.9	161.0	162.0	116.0	131.6	142.4	157.0	15
177.8	161.0	125.0	128.0	122.0	151.6	159.6	160.6	115.0	130.4	141.2	155.6	16
181.4	164.1	127.5	130.9	124.2	155.0	163.0	164.4	117.6	133.4	145.3	159.4	17
179.8	162.7	126.4	129.7	123.1	153.6	161.6	162.9	116.6	132.2	144.0	158.0	18
182.3	165.4	126.5	130.0	123.0	155.3	163.0	164.7	118.7	134.3	145.0	159.0	19
180.7	163.9	125.4	128.9	121.9	153.9	161.6	163.2	117.7	133.1	143.7	157.7	20
182.5	165.7	127.8	131.4	124.2	156.2	163.9	165.9	119.2	134.9	146.6	161.3	21
180.9	164.2	126.7	130.3	123.1	154.8	162.4	164.4	118.1	133.7	145.2	159.9	22
183.8	167.2	128.3	132.3	124.4	157.6	165.6	167.4	119.8	135.7	146.4	163.7	23
182.2	165.7	127.2	131.2	123.3	156.2	164.2	165.9	118.8	134.5	145.2	162.3	24
184.7	168.3	131.7	135.8	127.5	157.6	165.7	167.2	120.0	135.8	147.8	163.8	25
183.1	166.8	130.5	134.6	126.4	156.3	164.2	165.7	118.9	134.6	146.5	162.3	26

Fachserie 17: Preise

Reihe 1: Preise und Preisindizes für die Land- und Forstwirtschaft

Der etwa 8 Wochen nach dem Berichtszeitraum erscheinende Monatsbericht enthält Angaben über Erzeugerpreise landwirtschaftlicher und forstwirtschaftlicher Produkte sowie über Einkaufspreise landwirtschaftlicher Betriebsmittel. Im Jahresbericht sind zu allen Veröffentlichungspositionen die Indexzahlen für einen mehrjährigen Zeitraum aufgeführt.

Zur Berechnung des Index der Erzeugerpreise landwirtschaftlicher Produkte werden ca. 1 150 Preisreihen für 161 Waren, beim Index der Erzeugerpreise forstwirtschaftlicher Produkte (aller Besitzarten) ca. 3 350 Preisreihen für 73 Waren und beim Index der Einkaufspreise landwirtschaftlicher Betriebsmittel ca. 4 500 Preisreihen für 195 Waren und Leistungen herangezogen.

Reihe 2: Preise und Preisindizes für gewerbliche Produkte (Erzeugerpreise)

In dem etwa 4 Wochen nach dem Berichtszeitraum vorliegenden Monatsbericht sind Angaben über Erzeugerpreise im Inlandsabsatz für rd. 950 Positionen nach dem „Systematischen Güterverzeichnis für Produktionsstatistiken“ – für ausgewählte Gütergruppen einschl. des Auslandsabsatzes – enthalten. Im Jahresbericht werden überwiegend Vergleichsdaten zurückliegender Jahre veröffentlicht. Zur Berechnung der Indizes werden ca. 13 500 Preisreihen für rd. 2 200 Waren verwendet.

Reihe 2.S. 1: Index der Erzeugerpreise gewerblicher Produkte – Lange Reihen –

Dieser Sonderband enthält neben ausführlichen methodischen Informationen Jahresindizes auf der früheren Basis 1985 (= 100), die vielfach bis 1949 und für 1938 zurückgerechnet wurden. Die Darstellung der Monatsindizes reicht von 1976 bis 1984. Eine entsprechende Veröffentlichung auf der aktuellen Basis 1991 (= 100) wird vorbereitet.

Reihe 3: Preisindex für den Wareneingang des Produzierenden Gewerbes

Erfaßt werden Einkaufspreise der vom Produzierenden Gewerbe bezogenen Rohstoffe und Zwischenprodukte inländischer und ausländischer Herkunft. Der ca. 7 Wochen nach dem Berichtszeitraum verfügbare Monatsbericht enthält nach der Herkunft, dem Bearbeitungsgrad sowie dem vorwiegenden Verwendungsbereich gegliederte Indizes. Im Jahresbericht werden bei gleicher fachlicher Gliederung wie im Monatsbericht umfangreichere Zeitreihen für mehrere Jahre gebracht.

Reihe 4: Meßzahlen für Bauleistungspreise und Preisindizes für Bauwerke

Für die Monate Februar, Mai, August und November werden neben einem vierteljährlichen Eilbericht mit den wichtigsten Eckdaten ausführliche Vierteljahresberichte herausgegeben. Die Nachweisungen enthalten Preisindizes für den Neubau von Wohngebäuden, Nichtwohngebäuden und Sonstigen Bauwerken, für Einfamilien-Fertighäuser sowie für die Instandhaltung von Wohngebäuden. Den Indexberechnungen liegen rd. 35 000 Preisreihen für 220 Bauleistungen zugrunde.

Reihe 5: Kaufwerte für Bauland

Angaben zu Baulandveräußerungen wie Fälle, Flächen, Kaufsummen werden vierteljährlich nach Baugebieten, Baulandarten sowie Gemeindegrößenklassen für Bund und Länder veröffentlicht. Der Jahresbericht ist zusätzlich u.a. nach Veräußerern und Erwerbern aufgliedert und enthält die Ergebnisse ausgewählter Städte.

Reihe 6: Index der Großhandelsverkaufspreise

Der etwa 4 Wochen nach dem Berichtszeitraum erscheinende Monatsbericht zeigt die Entwicklung der bei Großhandelsunternehmen und -märkten ermittelten Verkaufspreise im Inlandsabsatz in institutioneller Gliederung nach 89 Wirtschaftsklassen sowie in zwei warensystematischen Gliederungen nach rund 540 Warengruppen und Warenarten. Im Jahresbericht werden langfristige Übersichten veröffentlicht. In die Berechnung des Index werden ca. 6 850 Preisreihen für rund 1 030 Waren einbezogen.

Reihe 7: Preise und Preisindizes für die Lebenshaltung

Der Preisindex für die Lebenshaltung wird für alle privaten Haushalte und für drei abgegrenzte Haushaltstypen (Vier-Personen-Haushalte von Beamten und Angestellten mit höherem Einkommen, Vier-Personen-Haushalte von Arbeitern und Angestellten mit mittlerem Einkommen, Zwei-Personen-Haushalte von Renten- und Sozialhilfeempfängern mit geringem Einkommen) berechnet; darüber hinaus für die einfache Lebenshaltung eines Kindes.

Während ein etwa 14 Tage nach dem Berichtszeitraum erscheinender monatlicher Eilbericht ausgewählte Eckdaten der Lebenshaltungsindizes und des Index der Einzelhandelspreise (zum Teil Durchschnittswerte über 30 Jahre und bis zu 120 Monatszahlen) enthält, sind im Monatsbericht weitaus umfangreichere Nachweisungen veröffentlicht. Außer den verschiedenen Indizes, die in tiefer fachlicher Gliederung dargeboten werden, enthält der Monatsbericht Bundesdurchschnittspreise und -meßzahlen für rd. 630 Güter der Lebenshaltung. Ausführliche Ergebnisse in tiefer fachlicher Gliederung mit einem z.T. weit zurückreichenden zeitlichen Nachweis bringt der Jahresbericht.

Reihe 8: Preisindizes für die Ein- und Ausfuhr

Im Monatsbericht, der etwa 6 Wochen nach dem Berichtszeitraum vorliegt, werden der Einfuhrpreisindex für etwa 690, der Ausfuhrpreisindex für etwa 580 Warengruppen und Waren sowie die Terms of Trade veröffentlicht. Der Jahresbericht bringt langfristige Übersichten. Für die Berechnung des Einfuhrpreisindex werden ca. 6 500 Preisrepräsentanten, für den Ausfuhrpreisindex 6 600 herangezogen.

Reihe 9: Preise und Preisindizes für Verkehrsleistungen

Der Jahresbericht enthält Angaben über Fahrpreise, Flugpreise und Frachtsätze des Eisenbahn-, Straßen-, Schiffs- und Luftverkehrs sowie der Spedition; ferner werden Indizes der Seefrachten und der Gebühren des Post- und Fernmeldewesens in langfristiger Übersicht nachgewiesen.

Reihe 10: Internationaler Vergleich der Preise für die Lebenshaltung

Die Verbrauchergeldparitäten sowie Devisenkurse werden in einem etwa 4 Wochen nach dem Berichtszeitraum erscheinenden Monatsbericht und einem Jahresbericht veröffentlicht; letzterer enthält umfangreichere Nachweisungen sowie längerfristige Zeitreihen. Verbrauchergeldparitäten werden monatlich für ca. 40 Länder dargestellt.

Reihe 11: Preise und Preisindizes im Ausland

Der etwa 6 Wochen nach dem Berichtszeitraum erscheinende Monatsbericht enthält neben Angaben von Preisindizes für die Lebenshaltung (z.Z. für mehr als 80 Länder), für Erzeugnisse des Großhandels und der gewerblichen Produktion sowie für Baustoffe und Bauwerke auch absolute Preise für Welthandelsgüter in Originalwährung. Im Jahresbericht werden außerdem umfassende Informationen über Verbraucherpreise (für rd. 80 Länder) nachgewiesen.

Systematiken

Systematik der Wirtschaftszweige mit Erläuterungen, Ausgabe 1979

Systematisches Güterverzeichnis für Produktionsstatistiken, Ausgaben 1982 und 1989

Systematik der Einnahmen und Ausgaben der privaten Haushalte, Ausgabe 1983

Systematik der Bauwerke, Ausgabe 1978

Warenverzeichnis für die Binnenhandelsstatistik, Ausgabe 1978




STATISTISCHES BUNDESAMT
GUSTAV-STRESEMANN-RING 11
65189 WIESBADEN

Veröffentlichungen und Prospekte sind durch den Verlag METZLER-POESCHEL, Verlagsauslieferung Hermann Leins, Postfach 1152, 72125 Kusterdingen, erhältlich.

Wirtschaftsklassifikationen



Statistisches Bundesamt

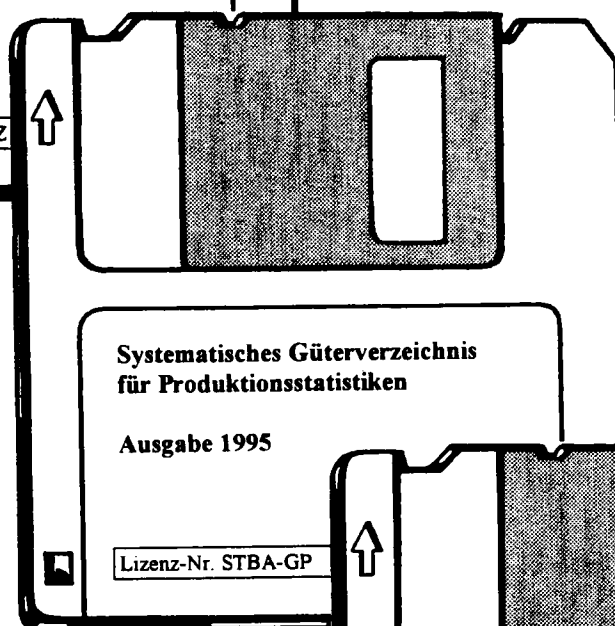


**Klassifikation der Wirtschaftszweige
mit Erläuterungen**

Ausgabe 1993

Lizenz-Nr. STBA-KWZ

2 Disketten 3,5" HD für MS-DOS
Format Word für Window™ V 2.0
erschieden im Juni 1994
DM 79,00 zzgl. Versand
Best.-Nr. STBA-KWZ



**Systematisches Güterverzeichnis
für Produktionsstatistiken**

Ausgabe 1995

Lizenz-Nr. STBA-GP

2 Disketten 3,5" HD für MS-DOS
Format Word für Window™ V 2.0
erschieden im Juni 1994
DM 79,00 zzgl. Versand
Best.-Nr. STBA-GP



**Systematisches Verzeichnis der
Krankenhäuser und Vorsorge-
oder Rehabilitationseinrichtungen**

Stand 31.12.1992

Lizenz-Nr. STBA-KV

2 Disketten 3,5" HD für MS-DOS
Format dBASE IV™
erschieden im Juni 1994
DM 98,00 zzgl. Versand
Best.-Nr. STBA-KV

• Systematiken

Erhältlich direkt beim Statistischen Bundesamt, ZD-PVM, 65180 Wiesbaden, Tel.: 06 11 / 75-34 53 o. 32 58, Telefax 06 11 / 72 89 33

Bestell-Nr. 2170400-94422