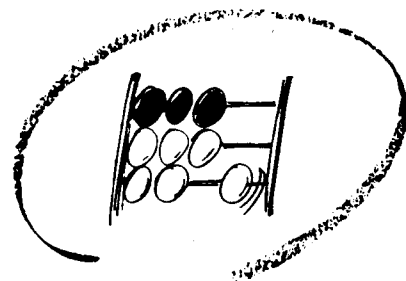
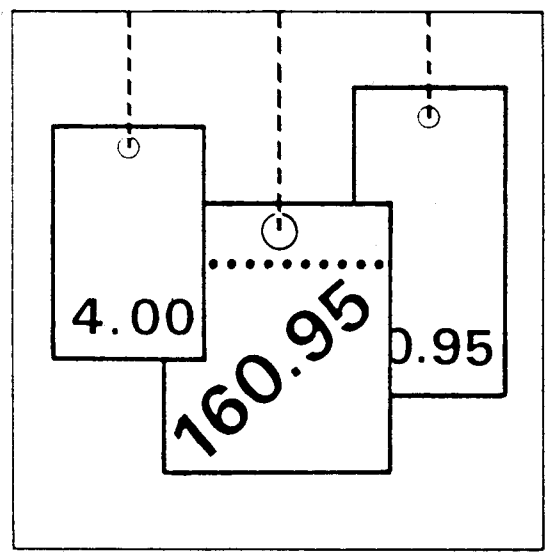


25



Statistisches Bundesamt

Preise



Fachserie 17

Reihe 4

Meßzahlen für Bauleistungspreise
und Preisindizes für Bauwerke

August 1992

Eilbericht

Statistisches Bundesamt
Bibliothek - Dokumentation - Archiv

**METZLER
POESCHEL**

Herausgeber:
Statistisches Bundesamt
Gustav-Stresemann-Ring 11
6200 Wiesbaden 1
Telefon (0611) 751

Verlag:
Metzler-Poeschel Stuttgart

Verlagsauslieferung:
Hermann Leins GmbH & Co. KG
Holzwiesenstr. 2
Postfach 11 52
7408 Kusterdingen
Telefon: 07071/33046
Telex: 7 262 891 mepo d
Telefax: 07071/33653

Erscheinungsfolge: vierteljährlich

Erschienen im November 1992

Preis: DM 4,-

Bestellnummer: 2170400 - 92423

Copyright: Statistisches Bundesamt, Wiesbaden 1992

Vervielfältigung - außer für gewerbliche Zwecke -
mit Quellenangabe gestattet.

Umweltfreundliches Papier aus 100 % Altpapier

T e x t t e i l

Erläuterungen	4
---------------------	---

I. T e i l**Früheres Bundesgebiet**

Die Angaben für das "frühere Bundesgebiet" beziehen sich auf die Bundesrepublik Deutschland nach dem Gebietsstand bis zum 3.10.1990; sie schließen Berlin-West ein.

T a b e l l e n t e i l

1 Preisindizes für Bauwerke in konventioneller Bauart -Neubau und Instandhaltung - (1985 = 100) (Aktuelle und mittelfristige Ergebnisse)	5
2 Preisindizes für den Neubau von Wohngebäuden insgesamt (verschiedene Basisjahre) (Langfristige Übersicht)	6
3 Preisindizes für den Neubau von Wohngebäuden, Nichtwohngebäuden und Sonstigen Bauwerken (1985 = 100) (Langfristige Übersicht)	8
4 Preisindizes für Einfamiliengebäude in vorgefertigter und konventioneller Bauart (1985 = 100) (Langfristige Übersicht)	10

Soweit nichts anderes vermerkt, enthalten die Indexreihen die Umsatz-(Mehrwert-)steuer. In der Darstellung 1985 = 100 stimmen sie für die Zeit ab August 1983 mit den entsprechenden Werten ohne Umsatz-(Mehrwert-)steuer überein.

II. T e i l**Neue Länder und Berlin-Ost**

Die Angaben für die "neuen Länder und Berlin-Ost" beziehen sich auf die Länder Brandenburg, Mecklenburg-Vorpommern, Sachsen, Sachsen-Anhalt, Thüringen sowie auf Berlin-Ost.

T a b e l l e n t e i l

1 Preisindizes für Bauwerke in konventioneller Bauart - Neubau und Instandhaltung - (1989 = 100) (Aktuelle und mittelfristige Ergebnisse)	12
--	----

Zeichenerklärung

- = nichts vorhanden
- . = kein Nachweis vorhanden

Abkürzungen

- D = Durchschnitt
- BGBI. = Bundesgesetzblatt

Erläuterungen zur Baupreisstatistik

In der Baupreisstatistik wird die Entwicklung der Baupreise - nicht der Baukosten - beobachtet, und zwar mit Hilfe von Preismeßzahlen für Regelbauleistungen sowie von Preisindizes für Bauarbeiten, Bauabschnitte und Bauwerke.

Die für den Durchschnitt des früheren Bundesgebietes auf Basis 1985 = 100 sowie der neuen Länder und Berlin-Ost auf Basis 1989 = 100 vierteljährlich ermittelten Preismeßzahlen und Preisindizes gelten für die Berichtsmonate Februar, Mai, August und November, und zwar jeweils für den ganzen Monat, nicht für bestimmte Kalendertage.

Die Jahresindizes und Jahresmeßzahlen sind einfache Durchschnitte aus den Indizes bzw. Meßzahlen für die vier Berichtsmonate.

Dem vorliegenden Eilbericht, der ausgewählte Eckdaten enthält, folgt in etwa vierwöchigem Abstand ein ausführlicher Vierteljahresbericht.

Die Rechtsgrundlage zur Baupreisstatistik bildet das Gesetz über die Preisstatistik vom 9. August 1958 (BGBl. I S. 605).

FRUEHERES BUNDESGBEIT

1 PREISINDIZES FUER NEUBAU IN KONVENTIONELLER BAUART
(AKTUELLE UND MITTELFRISTIGE ERGEBNISSE)
1985 = 100

ART	WAEGUNGS- ANTEIL AM GESAMT- INDEX IN PROMILLE	1988	1989	1990	1991	1991		1992			VERAENDERUNG		
		DURCHSCHNITT	AUG.	NOV.	FEBR.	MAI	AUG.	AUG. 1992	1992				
								GEGENUEBER	AUG. MAI				
												1991	1992
												IN PROZENT	
NEUBAU													
WOHNUNGSBAUEUDE (BAULEISTUNGEN AM BAUWERK)													
ERDARBEITEN	28,27	105,9	109,5	118,9	129,1	131,1	132,1	134,4	137,7	139,6	+ 6,5	+ 1,4	
VERBAUARBEITEN	1,68	106,0	108,7	116,3	124,7	126,4	127,1	128,5	131,1	133,0	+ 5,2	+ 1,4	
RAMMARBEITEN	0,32	107,0	111,6	118,9	125,8	127,3	127,8	129,3	131,4	132,5	+ 4,1	+ 0,8	
ENTWASSERUNGSKANALARBEITEN	10,70	105,8	109,4	117,0	125,8	127,5	128,3	130,0	131,9	133,1	+ 4,4	+ 0,9	
MAUERARBEITEN	150,00	105,7	109,3	117,6	126,8	128,5	129,0	131,1	133,6	135,1	+ 5,1	+ 1,1	
BETON- UND STAHLBETONARBEITEN	205,37	104,6	108,2	115,2	122,6	124,0	124,3	125,6	127,9	128,8	+ 3,9	+ 0,7	
NATURWERKSTEINARBEITEN	9,37	106,1	109,8	116,1	124,3	126,5	127,0	128,8	131,9	133,6	+ 5,6	+ 1,3	
BETONWERKSTEINARBEITEN	7,73	104,9	108,3	115,4	124,6	126,7	127,5	130,1	133,5	135,5	+ 6,9	+ 1,5	
ZIMMER- UND HOLZBAUARBEITEN	52,13	101,3	106,1	117,5	123,3	124,5	125,3	126,0	128,8	130,6	+ 4,9	+ 1,4	
STAHLBAUARBEITEN	0,21	105,4	107,5	111,3	114,6	115,6	118,0	117,1	117,9	119,4	+ 3,3	+ 1,3	
ABDICHTUNGSARBEITEN	8,28	105,9	110,0	117,7	126,3	128,0	128,7	130,8	133,8	136,0	+ 6,3	+ 1,6	
DACHDECKUNGS- UND DACHABDICHTUNGSARBEITEN	40,25	104,8	107,8	113,8	121,6	123,8	124,3	126,6	127,8	131,7	+ 6,4	+ 3,1	
PUTZ- UND STUCKARBEITEN	83,24	103,8	107,5	115,1	123,8	125,5	126,1	127,8	131,2	133,0	+ 6,0	+ 1,4	
GERUESTARBEITEN	5,18	103,2	106,2	112,0	117,7	119,5	119,4	120,0	122,8	124,3	+ 4,0	+ 1,2	
ROHBAUARBEITEN	602,73	104,6	108,3	116,1	124,2	125,8	126,4	128,0	130,6	132,1	+ 5,0	+ 1,1	
KLEMPNERARBEITEN	16,00	104,8	109,7	114,3	120,6	122,0	122,9	125,5	127,0	128,8	+ 5,6	+ 1,4	
FLIESEN- UND PLATTENARBEITEN	32,70	104,7	108,0	116,2	125,0	127,1	127,3	128,5	130,9	133,5	+ 5,0	+ 2,0	
ESTRICHARBEITEN	18,97	103,6	106,1	113,3	123,0	124,3	125,7	128,6	131,1	132,7	+ 6,8	+ 1,2	
ASPHALTBELAGARBEITEN	0,28	104,9	106,9	112,5	119,3	120,2	121,2	122,4	125,6	127,1	+ 5,7	+ 1,2	
TISCHLERARBEITEN	80,36	106,4	110,1	115,6	122,0	123,2	124,0	126,4	128,1	129,2	+ 4,9	+ 0,9	
PARKETARBEITEN	3,57	107,9	113,6	122,9	132,4	134,0	134,9	138,4	140,9	142,7	+ 6,5	+ 1,3	
ROLLADENARBEITEN	8,47	103,2	105,6	108,7	113,0	113,9	114,6	116,5	117,6	118,3	+ 3,9	+ 0,6	
METALLBAUARBEITEN, SCHLOSSERARBEITEN	37,65	109,1	113,9	119,9	126,8	127,8	129,0	131,3	134,2	135,6	+ 6,1	+ 1,0	
VERGLASUNGSARBEITEN	2,87	112,5	116,8	122,0	128,3	130,1	130,9	133,0	136,1	137,4	+ 5,6	+ 1,0	
MALER- UND LACKIERERARBEITEN	21,67	106,7	109,8	115,2	122,3	124,3	124,7	125,8	128,8	132,7	+ 6,8	+ 3,0	
BODENBELAGARBEITEN	13,99	106,2	109,4	114,5	121,0	122,1	122,4	125,4	127,3	128,5	+ 5,2	+ 0,9	
TAPEZIERARBEITEN	7,93	106,4	109,3	114,4	121,3	123,3	123,6	124,5	127,3	131,1	+ 6,3	+ 3,0	
RAUMLUFTTECHNISCHE ANLAGEN	3,95	108,5	112,4	117,8	125,7	126,9	128,5	130,6	133,2	134,7	+ 6,1	+ 1,1	
HEIZANLAGEN UND ZENTRALE WASSERERWAERMSUNGSANLAGEN	47,00	109,0	113,5	118,8	127,7	129,0	130,7	133,9	136,7	138,9	+ 7,7	+ 1,6	
GAS-, WASSER-, ABWASSER-INSTALLATIONEN IN GEBAEUDEN	48,32	107,4	111,8	117,5	126,6	128,2	129,8	133,4	136,1	138,2	+ 7,8	+ 1,5	
ELEKTRISCHE KABEL- UND LEITUNGSANLAGEN IN GEBAEUDEN	40,60	108,0	112,6	119,0	126,6	127,8	128,4	131,5	134,5	135,5	+ 6,0	+ 0,7	
BLITZSCHUTZANLAGEN	0,48	106,9	110,6	115,0	121,2	122,8	123,3	125,5	127,2	129,8	+ 5,7	+ 2,0	
DAEMMARBEITEN AN TECHNISCHEN ANLAGEN	6,19	107,5	112,5	118,3	126,8	127,8	129,5	132,5	136,4	138,4	+ 8,3	+ 1,5	
FOERDERANLAGEN	6,27	109,3	112,9	118,1	122,9	122,8	124,5	124,5	127,1	129,2	+ 5,2	+ 1,7	
AUSBAUARBEITEN	397,27	107,0	111,0	116,8	124,4	125,8	126,8	129,3	131,8	133,6	+ 6,2	+ 1,4	
WOHNUNGSBAUEUDE INSGESAMT	1 000	105,5	109,4	116,4	124,3	125,8	126,5	128,5	131,0	132,7	+ 5,5	+ 1,3	
EINFAMILIENGEBAEUDE	1 000	105,5	109,3	116,4	124,3	125,8	126,5	128,5	131,1	132,7	+ 5,5	+ 1,2	
MEHRFAMILIENGEBAEUDE	1 000	105,6	109,4	116,4	124,4	125,9	126,6	128,6	131,1	132,8	+ 5,5	+ 1,3	
GEMISCHTGENUTZTE GEBAEUDE	1 000	105,5	109,4	116,3	124,0	125,5	126,2	128,1	130,6	132,1	+ 5,3	+ 1,1	
NICHTWOHNUNGSBAUEUDE													
BUEROGEBAEUDE	1 000	106,7	110,6	117,0	124,4	125,7	126,6	128,6	131,0	132,4	+ 5,3	+ 1,1	
LANDWIRTSCHAFTLICHE BETRIEBSGEBAEUDE	1 000	105,5	109,3	116,8	124,7	126,3	127,0	129,2	131,6	133,3	+ 5,5	+ 1,3	
GEWERBLICHE BETRIEBSGEBAEUDE	1 000	106,6	110,3	117,1	124,4	125,8	126,5	128,1	130,1	131,8	+ 4,8	+ 1,3	
GEWERBLICHE BETRIEBSGEBAEUDE STAHLBETON	1 000	106,1	109,7	116,4	123,9	125,4	126,1	128,0	130,1	131,9	+ 5,2	+ 1,4	
GEWERBLICHE BETRIEBSGEBAEUDE STAHLBAU	1 000	107,1	111,0	117,9	124,9	126,2	127,0	128,3	130,2	131,8	+ 4,4	+ 1,2	
SONSTIGE BAUWERKE													
STRASSENBAU	1 000	104,3	106,6	113,2	121,0	122,4	123,3	125,3	127,7	128,9	+ 5,3	+ 0,9	
BRUECKEN IM STRASSENBAU	1 000	105,5	109,0	115,6	122,1	123,4	123,8	124,8	126,7	127,9	+ 3,6	+ 0,9	
ORTSKANAELE	1 000	105,6	108,6	116,0	124,6	126,2	127,0	129,1	131,6	133,0	+ 5,4	+ 1,1	
STAUDAEMME	1 000	105,6	108,7	115,8	123,8	125,3	126,0	128,0	130,4	131,9	+ 5,3	+ 1,2	
WOHNUNGSBAUEUDE (BAULEISTUNGEN INSGESAMT)													
BAULEISTUNGEN AM BAUWERK	822,78	105,5	109,4	116,4	124,3	125,8	126,5	128,5	131,0	132,7	+ 5,5	+ 1,3	
GERAET	6,05	109,7	114,1	119,6	126,6	127,9	128,8	131,0	133,8	135,3	+ 5,8	+ 1,1	
AUSSENANLAGEN	46,39	105,7	108,6	115,2	122,8	124,2	125,1	127,1	129,5	131,3	+ 5,7	+ 1,4	
BAUNEBCENLEISTUNGEN	124,78	104,8	108,0	113,4	127,5	128,7	129,2	130,7	132,6	133,8	+ 4,0	+ 0,9	
WOHNUNGSBAUEUDE INSGESAMT	1 000	105,5	109,2	116,0	124,6	126,1	126,8	128,7	131,2	132,8	+ 5,3	+ 1,2	
INSTANDHALTUNG													
WOHNUNGSBAUEUDE													
EINFAMILIENGEBAEUDE MIT SCHOENHEITSREPARATUREN	1 000	107,8	111,7	117,4	125,1	126,7	127,5	130,0	132,9	135,3	+ 6,8	+ 1,8	
MEHRFAMILIENGEBAEUDE MIT SCHOENHEITSREPARATUREN	1 000	107,6	111,3	117,1	124,6	126,3	127,0	129,2	132,1	134,8	+ 6,7	+ 2,0	
MEHRFAMILIENGEBAEUDE OHNE SCHOENHEITSREPARATUREN	1 000	107,4	111,3	116,9	124,6	126,1	126,9	129,5	132,3	134,5	+ 6,7	+ 1,7	
SCHOENHEITSREPARATUREN IN EINER WOHNUNG	1 000	108,0	111,3	117,1	124,2	126,3	126,7	127,9	131,1	135,1	+ 7,0	+ 3,1	

FRUEHERES BUNDESGBEIT

2 PREISINDIZES FUER DEN NEUBAU VON WOHNGBEAUDEN INSGESAM (VERSCHIEDENE BASISJAHRE) EINSCHL. UMSATZ-(MEHRWERT-)STEUER*)

(LANGFRISTIGE UEBERSICHT)

Jahr	1913	1914	1938	1950	1958	1962	1970	1976	1980	1985	VERAENDERUNG IN % 1)
= 100											
1913 D	100.0	93.6	73.9	39.9	28.8	21.9	14.7	10.2	7.6	6.6	-
1914 D	106.8	100.0	78.9	42.7	30.8	23.4	15.7	10.9	8.1	7.1	7.6
1915 D	119.7	112.1	88.4	47.8	34.5	26.2	17.6	12.3	9.2	8.0	12.7
1916 D	132.0	123.6	97.5	52.7	38.0	28.9	19.4	13.5	10.1	8.8	10.0
1917 D	163.9	153.5	121.1	65.5	47.3	35.9	24.1	16.8	12.5	10.9	23.9
1918 D	227.2	212.7	167.8	90.8	65.5	49.7	33.4	23.3	17.4	15.2	39.4
1919 D	373.5	349.7	275.9	149.2	107.6	81.7	54.9	38.2	28.5	24.9	63.8
1920 D	1068.0	1000.0	789.0	427.0	308.0	234.0	157.0	109.0	81.3	71.0	185.1
1921 D	1803.0	1688.0	1332.0	720.0	520.0	394.0	265.0	185.0	138.0	120.6	69.9
1924 D	138.1	129.3	102.0	55.2	39.8	30.2	20.3	14.1	10.5	9.2	-
1925 D	170.1	159.2	125.6	67.9	49.0	37.2	25.0	17.4	13.0	11.4	23.9
1926 D	165.3	154.8	122.1	66.0	47.6	36.2	24.3	16.9	12.6	11.0	-3.5
1927 D	167.3	156.7	123.6	66.8	48.2	36.6	24.6	17.1	12.8	11.2	1.8
1928 D	174.8	163.7	129.1	69.8	50.4	38.2	25.7	17.9	13.4	11.7	4.5
1929 D	177.6	166.2	131.2	70.9	51.2	38.8	26.1	18.2	13.6	11.9	1.7
1930 D	170.1	159.2	125.6	67.9	49.0	37.2	25.0	17.4	13.0	11.4	-4.2
1931 D	155.8	145.9	115.1	62.2	44.9	34.1	22.9	15.9	11.9	10.4	-8.8
1932 D	132.0	123.6	97.5	52.7	38.0	28.9	19.4	13.5	10.1	8.8	-15.4
1933 D	125.2	117.2	92.5	50.0	36.1	27.4	18.4	12.8	9.6	8.4	-4.5
1934 D	131.3	122.9	97.0	52.4	37.8	28.7	19.3	13.4	10.0	8.7	3.6
1935 D	131.3	122.9	97.0	52.4	37.8	28.7	19.3	13.4	10.0	8.7	-
1936 D	131.3	122.9	97.0	52.4	37.8	28.7	19.3	13.4	10.0	8.7	-
1937 D	134.0	125.5	99.0	53.5	38.6	29.3	19.7	13.7	10.2	8.9	2.3
1938 D	135.4	126.8	100.0	54.1	39.0	29.6	19.9	13.9	10.4	9.1	2.2
1939 D	137.4	128.7	101.5	54.9	39.6	30.1	20.2	14.1	10.5	9.2	1.1
1940 D	139.5	130.6	103.0	55.7	40.2	30.5	20.5	14.3	10.7	9.4	2.2
1941 D	146.3	136.9	108.0	58.4	42.2	32.0	21.5	15.0	11.2	9.8	4.3
1942 D	158.5	148.4	117.1	63.3	45.7	34.7	23.3	16.2	12.1	10.6	8.2
1943 D	161.9	151.6	119.6	64.7	46.7	35.4	23.8	16.6	12.4	10.8	1.9
1944 D	165.3	154.8	122.1	66.0	47.6	36.2	24.3	16.9	12.6	11.0	1.9
1945 D	170.7	159.9	126.1	68.2	49.2	37.4	25.1	17.5	13.1	11.4	3.6
1946 D	182.3	170.7	134.7	72.8	52.5	39.9	26.8	18.7	14.0	12.2	7.0
1947 D	212.9	193.4	157.3	85.1	61.4	46.6	31.3	21.8	16.3	14.2	16.4
1948 D	281.0	263.1	207.5	112.2	81.0	61.5	41.3	28.8	21.5	18.8	32.4
1949 D	262.6	245.9	194.0	104.9	75.7	57.4	38.6	26.9	20.1	17.6	-6.4
1950 D	250.3	234.4	184.9	100.0	72.2	54.8	36.8	25.6	19.1	16.7	-5.1
1951 D	289.8	271.3	214.1	115.8	83.5	63.4	42.6	29.7	22.2	19.4	16.2
1952 D	308.8	289.2	228.1	123.4	89.0	67.6	45.4	31.6	23.6	20.6	6.2
1953 D	298.6	279.6	220.6	119.3	86.1	65.3	43.9	30.6	22.8	19.9	-3.4
1954 D	300.0	280.9	221.6	119.8	86.5	65.6	44.1	30.7	22.9	20.0	0.5
1955 D	316.3	296.2	233.7	126.4	91.2	69.2	46.5	32.4	24.2	21.1	5.5
1956 D	324.5	303.8	239.7	129.6	93.5	71.0	47.7	33.2	24.8	21.7	2.8
1957 D	336.1	314.6	248.2	134.2	96.9	73.5	49.4	34.4	25.7	22.5	3.7
1958 D	346.9	324.8	256.3	138.6	100.0	75.9	51.0	35.5	26.5	23.2	3.1
1959 D	365.3	342.0	269.8	145.9	105.3	79.9	53.7	37.4	27.9	24.4	5.2
1960 D	392.5	367.5	289.9	156.8	113.1	85.9	57.7	40.2	30.0	26.2	7.4
1961 D	422.4	395.5	312.1	168.7	121.8	92.4	62.1	43.2	32.2	28.1	7.3
1962 D	457.1	428.0	337.7	182.6	131.8	100.0	67.2	46.8	34.9	30.5	8.5
1963 D	481.0	450.3	355.3	192.1	138.6	105.2	70.7	49.2	36.7	32.1	5.2
1964 D	503.4	471.3	371.9	201.1	145.1	110.1	74.0	51.5	38.4	33.6	4.7
1965 D	524.5	491.1	387.4	209.5	151.2	114.7	77.1	53.7	40.1	35.0	4.2
1966 D	541.5	507.0	400.0	216.3	156.1	118.5	79.6	55.4	41.3	36.1	3.1
1967 D	529.9	496.2	391.5	211.7	152.7	115.9	77.9	54.2	40.4	35.3	-2.2
1968 D	552.4	517.2	408.1	220.7	159.2	120.8	81.2	56.5	42.2	36.9	4.5
1968 D 2)	-	-	-	-	-	-	-	-	-	38.1	-
1969 D	584.0	546.8	431.4	233.3	168.4	127.8	85.9	59.8	44.6	39.0	5.7
1969 D 2)	-	-	-	-	-	-	-	-	-	40.1	5.2
1970 D	680.3	636.9	502.5	271.7	196.1	148.8	100.0	69.6	52.0	45.4	16.4
1970 D 2)	-	-	-	-	-	-	-	-	-	46.7	16.5
1971 D	750.5	702.7	554.4	299.8	216.4	164.2	110.3	76.8	57.3	50.1	10.4
1971 D 2)	-	-	-	-	-	-	-	-	-	51.5	10.3
1972 D	801.2	750.2	591.9	320.1	230.9	175.3	117.8	82.0	61.2	53.5	6.8
1972 D 2)	-	-	-	-	-	-	-	-	-	55.0	6.8
1973 D	860.0	805.3	635.3	343.5	247.9	188.1	126.4	88.0	65.7	57.4	7.3
1973 D 2)	-	-	-	-	-	-	-	-	-	59.0	7.3
1974 D	922.6	863.9	681.5	368.6	265.9	201.8	135.6	94.4	70.5	61.6	7.3
1974 D 2)	-	-	-	-	-	-	-	-	-	63.3	7.3
1975 D	944.6	884.4	697.7	377.3	272.2	206.6	138.9	96.7	72.1	63.1	2.4
1975 D 2)	-	-	-	-	-	-	-	-	-	64.8	2.4
1976 D	977.1	915.0	721.8	390.4	281.7	213.7	143.7	100.0	74.6	65.2	3.3
1976 D 2)	-	-	-	-	-	-	-	-	-	67.0	3.4
1977 D	1024.5	959.3	756.8	409.3	295.3	224.1	150.6	104.9	78.2	68.4	4.9
1977 D 2)	-	-	-	-	-	-	-	-	-	70.3	4.9
1978 D	1087.8	1018.6	803.6	434.6	313.6	238.0	159.9	111.3	83.1	72.6	6.1
1978 D 2)	-	-	-	-	-	-	-	-	-	73.9	5.1
1979 D	1183.3	1108.0	874.1	472.7	341.1	258.8	174.0	121.1	90.4	79.0	8.8
1979 D 2)	-	-	-	-	-	-	-	-	-	80.1	8.4

*) 1913 BIS 1944 REICHSGBEIT (JEWEILIGER GEBIETSSTAND), 1945 BIS 1959 BUNDESGBEIT OHNE SAARLAND UND BERLIN, 1960 BIS 1965 BUNDESGBEIT OHNE BERLIN.
FUER 1922 UND 1923 WURDEN WEGEN DER SPRUNGHAFEN ENTWERTUNG DER MARK KEINE DURCHSCHNITTINDIZES VEROFFENTLICHT.

1) GEGENUEBER VORJAHR AUS DEN INDIZES 1985 = 100.
2) OHNE UMSATZ-(MEHRWERT-)STEUER, MIT DEN ZAHLEN VOR 1968 NICHT VERGLEICHBAR.

FRUEHERES BUNDESGBEIT

2 PREISINDIZES FUER DEN NEUBAU VON WOHNGEBAEUDEN INSGESAM (VERSCHIEDENE BASISJAHRE) EINSCHL. UMSATZ-(MEHRWERT-)STEUER

(LANGFRISTIGE UEBERSICHT)

JAHR MONAT	1913	1914	1938	1950	1958	1962	1970	1976	1980	1985	VERAENDERUNG IN % 1)
	= 100										
1980 D 1).....	1309.7	1226.3	967.4	523.2	377.6	286.5	192.5	134.0	100.0	87.4	10.6
1980 D 2).....	-	-	-	-	-	-	-	-	-	88.2	10.1
1981 D 1).....	1386.3	1298.1	1024.0	553.8	399.6	303.2	203.8	141.9	105.9	92.5	5.8
1981 D 2).....	-	-	-	-	-	-	-	-	-	93.4	5.9
1982 D 1).....	1426.3	1335.5	1053.6	569.8	411.1	312.0	209.6	146.0	108.9	95.2	2.9
1982 D 2).....	-	-	-	-	-	-	-	-	-	96.1	2.9
1983 D 1).....	1456.4	1363.7	1075.8	581.8	419.8	318.6	214.1	149.1	111.2	97.2	2.1
1983 D 2).....	-	-	-	-	-	-	-	-	-	97.6	1.6
1984 D 3).....	1492.4	1397.4	1102.4	596.2	430.2	326.5	219.3	152.8	114.0	99.6	2.5
1985 D 3).....	1498.7	1403.3	1107.0	598.7	432.0	327.9	220.3	153.4	114.5	100.0	0.4
1986 D 3).....	1519.3	1422.6	1122.2	607.0	437.9	332.4	223.3	155.5	116.0	101.4	1.4
1987 D 3).....	1548.2	1449.6	1143.6	618.5	446.2	338.7	227.5	158.5	118.2	103.3	1.9
1988 D 3).....	1581.1	1480.5	1167.9	631.6	455.7	345.9	232.4	161.8	120.7	105.5	2.1
1989 D 3).....	1638.9	1534.5	1210.5	654.7	472.4	358.5	240.9	167.8	125.1	109.4	3.7
1990 D 3).....	1744.5	1633.4	1288.6	696.9	502.8	381.6	256.4	178.6	133.2	116.4	6.4
1991 D 3).....	1862.5	1744.0	1375.8	744.1	536.8	407.4	273.7	190.7	142.2	124.3	6.8
1985 FEBRUAR 3) ..	1495.7	1400.5	1104.8	597.5	431.1	327.2	219.8	153.1	114.2	99.8	-
MAI 3)	1494.2	1399.1	1103.7	596.9	430.7	326.9	219.6	152.9	114.1	99.7	-0.1
AUGUST 3) ..	1501.7	1406.1	1109.2	599.9	432.8	328.5	220.7	153.7	114.7	100.2	0.5
NOVEMBER 3) ..	1503.2	1407.5	1110.3	600.5	433.3	328.8	220.9	153.9	114.8	100.3	0.1
1986 FEBRUAR 3) ..	1506.2	1410.3	1112.5	601.7	434.1	329.5	221.3	154.2	115.0	100.5	0.2
MAI 3)	1518.2	1421.5	1121.4	606.5	437.6	332.1	223.1	155.4	115.9	101.3	0.8
AUGUST 3) ..	1524.2	1427.2	1125.8	608.9	439.3	333.4	224.0	156.0	116.4	101.7	0.4
NOVEMBER 3) ..	1528.7	1431.4	1129.2	610.7	440.6	334.4	224.6	156.5	116.7	102.0	0.3
1987 FEBRUAR 3) ..	1533.2	1435.6	1132.5	612.5	441.9	335.4	225.3	156.9	117.1	102.3	0.3
MAI 3)	1548.2	1449.6	1143.5	618.5	446.2	338.7	227.5	158.5	118.2	103.3	1.0
AUGUST 3) ..	1554.1	1455.2	1148.0	620.8	447.9	340.0	228.4	159.1	118.7	103.7	0.4
NOVEMBER 3) ..	1557.1	1458.0	1150.2	622.0	448.8	340.6	228.8	159.4	118.9	103.9	0.2
1988 FEBRUAR 3) ..	1561.6	1462.2	1153.5	623.8	450.1	341.6	229.5	159.8	119.2	104.2	0.3
MAI 3)	1578.1	1477.7	1165.7	630.4	454.9	345.2	231.9	161.5	120.5	105.3	1.1
AUGUST 3) ..	1588.6	1487.5	1173.4	634.6	457.9	347.5	233.5	162.6	121.3	106.0	0.7
NOVEMBER 3) ..	1596.1	1494.5	1179.0	637.6	460.0	349.2	234.6	163.4	121.9	106.5	0.5
1989 FEBRUAR 3) ..	1611.1	1508.6	1190.0	643.6	464.4	352.4	236.8	164.9	123.0	107.5	0.9
MAI 3)	1635.1	1531.0	1207.8	653.2	471.3	357.7	240.3	167.4	124.8	109.1	1.5
AUGUST 3) ..	1648.6	1543.6	1217.7	658.6	475.2	360.6	242.3	168.7	125.9	110.0	0.8
NOVEMBER 3) ..	1660.6	1554.9	1226.6	663.4	478.6	363.3	244.0	170.0	126.8	110.8	0.7
1990 FEBRUAR 3) ..	1696.5	1588.5	1253.1	677.7	489.0	371.1	249.3	173.7	129.5	113.2	2.2
MAI 3)	1741.5	1630.8	1286.4	695.7	501.9	381.0	255.9	178.3	133.0	116.2	2.7
AUGUST 3) ..	1762.5	1650.3	1301.8	704.1	508.0	385.6	259.0	180.4	134.6	117.6	1.2
NOVEMBER 3) ..	1777.5	1664.3	1312.9	710.1	512.3	388.8	261.2	181.9	135.7	118.6	0.9
1991 FEBRUAR 3) ..	1805.9	1691.0	1334.0	721.4	520.5	395.1	265.4	184.9	137.9	120.5	1.6
MAI 3)	1862.9	1744.3	1376.0	744.2	536.9	407.5	273.8	190.7	142.2	124.3	3.2
AUGUST 3) ..	1885.4	1765.4	1392.6	753.2	543.4	412.4	277.1	193.0	144.0	125.8	1.2
NOVEMBER 3) ..	1895.9	1775.2	1400.4	757.4	546.4	414.7	278.6	194.1	144.8	126.5	0.6
1992 FEBRUAR 3) ..	1925.8	1803.2	1422.5	769.3	555.1	421.3	283.0	197.1	147.0	128.5	1.6
MAI 3)	1963.3	1838.3	1450.2	784.3	565.9	429.5	288.5	201.0	149.9	131.0	1.9
AUGUST 3) ..	1988.8	1862.2	1469.0	794.5	573.2	435.1	292.3	203.6	151.8	132.7	1.3

1) GEGENUEBER VORJAHR BZW. VORVIERTELJAHR AUS DEN
INDIZES 1985 = 100.
2) OHNE UMSATZ-(MEHRWERT)-STEUER, MIT DEN ZAHLEN VOR 1968
NICHT VERGLEICHBAR.

3) DIE INDEXZAHLEN EINSCHL. UMSATZ-(MEHRWERT)-STEUER
FUER DEN ZEITRAUM AB 1984 STIMMEN MIT DEN ENTSPRECHEN-
DEN WERTEN OHNE UMSATZ-(MEHRWERT)-STEUER UEBEREIN.

3 PREISINDIZES FUER DEN NEUBAU VON WOHNGBAEUDEEN, NICHTWOHNGBAEUDEEN

1985 =
(LANGFRISTIGE

LFD. NR.	JAHR MONAT	WOHNGBAEUDE						NICHTWOHN-		
		INSGESAMT	DAVON NACH ABSCHNITTEN		EIN- FAMILIEN-	MEHR- FAMILIEN-	GEMISCHT- GENUTZTE-	BUERO- GBAEUDE	LANDWIRT- SCHAFT- LICHE BETRIEBS- GBAEUDE	GEWERB- LICHE INS- GESAMT
			ROHBAU- ARBEITEN	AUSBAU- ARBEITEN						
						GEBAEUDE				
1	1958 D	23.2	24.1	22.4	23.1	23.1	24.0	23.9	24.0	24.9
2	1959 D	24.4	25.7	23.2	24.2	24.3	25.2	25.2	24.9	25.9
3	1960 D	26.2	27.7	24.8	26.1	26.2	26.9	26.9	26.7	27.6
4	1961 D	28.1	29.7	26.9	28.0	28.1	28.8	28.7	28.4	29.3
5	1962 D	30.5	32.3	29.0	30.4	30.5	31.1	31.0	30.6	31.5
6	1963 D	32.1	34.1	30.3	31.9	32.1	32.7	32.6	32.3	32.9
7	1964 D	33.6	35.7	31.7	33.3	33.6	34.2	33.9	33.7	34.2
8	1965 D	35.0	36.8	33.3	34.8	34.9	35.6	35.2	34.9	35.5
9	1966 D	36.1	37.8	34.6	35.9	36.1	36.8	36.4	35.9	36.5
10	1967 D	35.3	36.8	34.1	35.2	35.3	35.9	35.5	35.2	34.7
11	1968 D	36.9	38.3	35.5	36.7	36.7	37.4	36.9	36.6	36.6
12	1968 D 1)	38.1	39.6	36.7	38.0	37.9	38.6	38.2	37.8	37.7
13	1969 D	39.0	41.0	37.2	38.8	38.8	39.6	39.2	38.7	39.8
14	1969 D 1)	40.1	42.1	38.2	39.9	39.9	40.7	40.3	39.7	40.8
15	1970 D	45.4	49.0	42.3	45.1	45.3	46.1	45.8	45.4	47.0
16	1970 D 1)	46.7	50.3	43.5	46.3	46.5	47.4	47.2	46.7	48.3
17	1971 D	50.1	53.8	46.9	49.7	50.0	50.8	50.5	50.1	52.1
18	1971 D 1)	51.5	55.2	48.2	51.1	51.3	52.1	51.9	51.5	53.5
19	1972 D	53.5	57.1	50.3	53.1	53.4	54.0	53.8	53.5	54.7
20	1972 D 1)	55.0	58.6	51.7	54.6	54.9	55.5	55.3	55.0	56.1
21	1973 D	57.4	60.6	54.6	57.1	57.4	57.8	57.6	57.3	58.0
22	1973 D 1)	59.0	62.3	56.1	58.6	58.9	59.4	59.2	58.9	59.5
23	1974 D	61.6	63.4	59.8	61.3	61.6	61.8	61.5	61.2	61.4
24	1974 D 1)	63.3	65.1	61.5	63.0	63.2	63.5	63.2	62.9	63.0
25	1975 D	63.1	63.8	62.1	62.7	63.0	63.2	62.8	62.5	63.1
26	1975 D 1)	64.8	65.5	63.8	64.5	64.8	65.0	64.6	64.3	64.8
27	1976 D	65.2	65.9	64.3	65.0	65.2	65.4	64.9	64.8	65.6
28	1976 D 1)	67.0	67.7	66.1	66.9	66.9	67.2	66.7	66.6	67.4
29	1977 D	68.4	69.1	67.4	68.3	68.3	68.5	67.9	68.1	68.4
30	1977 D 1)	70.3	71.0	69.3	70.2	70.1	70.3	69.8	70.0	70.2
31	1978 D	72.6	74.0	70.6	72.7	72.5	72.6	71.8	72.4	72.1
32	1978 D 1)	73.9	75.4	71.9	74.0	73.8	73.9	73.1	73.8	73.3
33	1979 D	79.0	81.7	75.4	79.2	78.8	78.8	77.5	78.9	77.8
34	1979 D 1)	80.1	82.8	76.4	80.3	79.8	79.8	78.6	79.9	78.9
35	1980 D	87.4	91.0	82.7	87.9	87.2	87.1	85.6	87.5	85.8
36	1980 D 1)	88.2	91.8	83.4	88.7	88.0	87.9	86.4	88.3	86.6
37	1981 D	92.5	95.8	88.2	93.0	92.3	92.2	90.7	92.6	91.1
38	1981 D 1)	93.4	96.6	89.0	93.8	93.1	93.0	91.5	93.4	91.9
39	1982 D	95.2	97.1	92.6	95.4	95.0	95.1	94.1	95.2	94.8
40	1982 D 1)	96.1	98.0	93.4	96.3	95.9	95.9	95.0	96.1	95.6
41	1983 D	97.2	98.4	95.5	97.2	97.1	97.1	96.3	97.1	96.9
42	1983 D 1)	97.6	98.9	95.9	97.7	97.5	97.5	96.8	97.6	97.4
43	1984 D	99.6	100.4	98.5	99.7	99.6	99.5	99.1	99.5	99.3
44	1985 D	100.0	100.0	100.0	100.0	100.0	100.0	100.0	100.0	100.0
45	1986 D	101.4	101.2	101.6	101.3	101.4	101.4	101.8	101.4	102.1
46	1987 D	103.3	102.8	104.1	103.3	103.4	103.4	104.1	103.4	104.4
47	1988 D	105.5	104.6	107.0	105.5	105.6	105.5	106.7	105.5	106.6
48	1989 D	109.4	108.3	111.0	109.3	109.4	109.4	110.6	109.3	110.3
49	1990 D	116.4	116.1	116.8	116.4	116.4	116.3	117.0	116.8	117.1
50	1991 D	124.3	124.2	124.4	124.3	124.4	124.0	124.4	124.7	124.4
51	1987 FEBRUAR	102.3	101.9	103.0	102.3	102.4	102.4	103.0	102.4	103.2
52	MAI	103.3	102.9	103.9	103.3	103.4	103.3	104.0	103.4	104.2
53	AUGUST	103.7	103.2	104.6	103.7	103.8	103.8	104.6	103.8	104.9
54	NOVEMBER	103.9	103.1	105.0	103.8	103.9	103.9	104.8	103.9	105.1
55	1988 FEBRUAR	104.2	103.3	105.7	104.2	104.3	104.2	105.3	104.2	105.3
56	MAI	105.3	104.4	106.7	105.3	105.4	105.3	106.4	105.3	106.2
57	AUGUST	106.0	105.1	107.5	105.9	106.1	106.0	107.1	105.9	107.2
58	NOVEMBER	106.5	105.5	108.1	106.5	106.6	106.6	107.8	106.4	107.6
59	1989 FEBRUAR	107.5	106.3	109.3	107.4	107.6	107.6	108.9	107.4	108.4
60	MAI	109.1	108.0	110.7	109.0	109.2	109.1	110.3	109.0	109.8
61	AUGUST	110.0	109.0	111.6	109.9	110.1	110.1	111.2	110.0	111.0
62	NOVEMBER	110.8	109.8	112.3	110.7	110.8	110.8	111.9	110.8	111.9
63	1990 FEBRUAR	113.2	112.4	114.4	113.2	113.2	113.2	114.1	113.5	114.0
64	MAI	116.2	116.1	116.3	116.2	116.2	116.1	116.6	116.5	116.6
65	AUGUST	117.6	117.5	117.8	117.6	117.7	117.5	118.1	118.0	118.4
66	NOVEMBER	118.6	118.5	118.8	118.6	118.6	118.5	119.1	119.0	119.5
67	1991 FEBRUAR	120.5	120.0	121.2	120.5	120.6	120.3	121.1	120.8	121.1
68	MAI	124.3	124.6	123.9	124.3	124.4	124.0	124.2	124.6	124.1
69	AUGUST	125.8	125.8	125.8	125.8	125.9	125.5	125.7	126.3	125.8
70	NOVEMBER	126.5	126.4	126.8	126.5	126.6	126.2	126.6	127.0	126.5
71	1992 FEBRUAR	128.5	128.0	129.3	128.5	128.6	128.1	128.6	129.2	128.1
72	MAI	131.0	130.6	131.8	131.1	131.1	130.6	131.0	131.6	130.1
73	AUGUST	132.7	132.1	133.6	132.7	132.8	132.1	132.4	133.3	131.8

*) 1958 BIS 1959 BUNDESGBEIT OHNE SAARLAND UND BERLIN,
1960 BIS 1965 BUNDESGBEIT OHNE BERLIN.**) DIE INDEXZAHLEN EINSCHL. UMSATZ-(MEHRWERT-)STEUER FUER DEN
ZEITRAUM AB 1984 STIMMEN MIT DEN ENTSPRECHENDEN
WERTEN OHNE UMSATZ-(MEHRWERT-)STEUER UEBEREIN.

BUNDESGEBIET

UND SONSTIGEN BAUWERKEN EINSCHL. UMSATZ-(MEHRWERT-)STEUER*)

100**)
UEBERSICHT)

GEBAEUDE		SONSTIGE BAUWERKE										LFD. NR.
BETRIEBSGEBAEUDE		INS- GESAMT	STRASSENBAU BUNDES- AUTO- BAHNEN	BUNDES- UND LANDES- STRASSEN	INS- GESAMT	BRUECKEN IM STRASSENBAU SPANN- BETON- UEBERBAU	STAHL- BETON- UEBERBAU	STAHL- UEBERBAU	UEBERBAU IN STAHLVER- BUNDKON- STRUKTION	ORTS- KANAELE	STAU- DAEMME	
24.4	25.5	39.0	-	-	30.0	-	30.3	29.5	-	32.3	31.5	1
25.9	26.0	41.3	-	-	31.8	-	32.2	30.4	-	34.8	34.0	2
27.8	27.5	43.3	43.8	42.4	33.5	-	34.1	31.7	-	37.6	36.6	3
29.6	29.2	45.4	46.1	44.5	35.2	-	35.8	33.1	-	40.4	38.4	4
31.8	31.3	48.4	49.4	47.7	37.6	-	38.4	35.3	-	43.0	41.2	5
33.6	32.4	50.3	51.2	49.6	38.8	-	40.0	35.0	-	44.9	43.1	6
35.0	33.5	49.9	50.8	49.3	39.9	-	41.4	35.3	-	45.7	44.5	7
36.2	35.1	47.3	48.2	46.9	40.5	-	41.7	36.5	-	44.7	45.0	8
37.2	36.0	46.7	47.1	46.4	41.3	-	42.5	37.3	-	44.9	45.5	9
36.1	33.6	44.5	44.7	44.3	39.7	-	40.9	36.2	-	43.0	43.7	10
37.5	35.9	46.6	46.8	46.4	41.2	-	42.3	38.1	-	45.4	45.4	11
38.7	37.1	48.0	48.3	47.8	42.5	-	43.6	39.3	-	46.9	46.9	12
40.1	39.6	48.6	48.8	48.4	44.7	-	45.8	41.7	-	47.7	48.9	13
41.2	40.7	49.9	50.1	49.7	45.9	-	47.0	42.8	-	49.0	50.2	14
47.7	46.6	55.7	55.9	55.5	53.2	-	54.7	48.7	-	55.6	58.4	15
49.0	47.9	57.2	57.4	57.0	54.7	-	56.2	50.0	-	57.2	60.0	16
52.4	52.1	60.1	60.2	60.0	57.6	-	59.0	53.9	-	60.3	63.0	17
53.9	53.5	61.6	61.9	61.5	59.2	-	60.6	55.3	-	61.9	64.8	18
55.5	54.0	60.9	61.0	60.7	60.1	-	61.5	55.9	-	62.3	66.0	19
57.1	55.5	62.5	62.7	62.3	61.7	-	63.2	57.4	-	64.0	67.8	20
59.1	56.9	62.7	63.0	62.6	63.3	-	65.0	58.8	-	64.9	69.4	21
60.8	58.5	64.5	64.7	64.3	65.1	-	66.7	60.3	-	66.6	71.3	22
62.4	60.5	68.8	69.5	68.2	66.8	-	68.2	62.8	-	69.2	71.7	23
64.1	62.2	70.7	71.3	70.0	68.6	-	70.0	64.5	-	71.0	73.6	24
63.1	63.1	70.4	71.0	69.9	67.6	-	67.8	68.2	-	70.4	71.3	25
64.9	64.9	72.4	72.9	71.7	69.4	-	69.6	70.1	-	72.3	73.3	26
65.0	66.2	71.5	72.1	71.0	69.3	68.9	69.5	69.9	69.7	71.7	73.1	27
66.8	68.0	73.5	74.2	72.9	71.1	70.8	71.4	71.8	71.6	73.7	75.1	28
67.7	69.0	73.5	74.1	72.8	72.1	71.4	72.2	73.3	72.8	74.3	75.8	29
69.7	70.9	75.5	76.1	74.8	74.0	73.4	74.1	75.3	74.8	76.2	77.9	30
71.7	72.3	78.3	78.9	77.7	76.7	76.3	77.2	77.2	77.0	78.4	81.1	31
73.1	73.7	79.5	80.3	79.0	78.1	77.7	78.5	78.6	78.4	80.8	82.5	32
77.8	77.9	86.5	86.9	85.9	83.8	83.6	85.0	82.2	82.8	87.6	89.5	33
78.9	78.9	87.6	88.1	87.0	84.9	84.8	86.1	83.3	83.9	88.7	90.7	34
86.3	85.3	97.4	97.6	97.3	92.0	92.5	94.2	87.4	89.3	97.2	98.5	35
87.1	86.1	98.3	98.5	98.1	92.8	93.3	95.1	88.2	90.1	98.1	99.4	36
91.5	90.6	100.0	100.1	99.9	96.0	96.4	98.0	91.5	93.2	99.9	100.8	37
92.3	91.4	100.9	101.0	100.8	96.8	97.3	98.9	92.3	94.0	100.8	101.7	38
94.6	94.9	97.7	97.8	97.6	97.6	97.8	98.4	95.8	96.4	98.1	98.7	39
95.5	95.7	98.6	98.7	98.5	98.5	98.7	99.3	96.7	97.3	99.0	99.6	40
96.7	97.0	96.9	97.2	96.6	98.4	98.4	98.9	97.3	97.6	98.1	98.3	41
97.2	97.5	97.4	97.6	97.1	98.8	98.9	99.4	97.8	98.1	98.6	98.8	42
99.3	99.2	98.2	98.5	98.0	99.8	99.9	100.3	98.7	99.0	99.7	99.6	43
100.0	100.0	100.0	100.0	100.0	100.0	100.0	100.0	100.0	100.0	100.0	100.0	44
101.9	102.3	102.1	102.1	102.1	102.0	101.9	101.9	102.4	102.3	102.3	102.2	45
103.9	104.8	103.2	103.4	103.0	103.6	103.3	103.4	104.7	104.3	104.1	103.8	46
106.1	107.1	104.3	104.6	104.0	105.5	105.1	105.2	107.1	106.5	105.6	105.6	47
109.7	111.0	106.6	107.0	106.2	109.0	108.5	108.8	110.7	110.7	108.6	108.7	48
116.4	117.9	113.2	113.7	112.7	115.6	115.0	115.8	116.9	116.3	116.0	115.8	49
123.9	124.9	121.0	121.6	120.5	122.1	121.6	123.1	122.4	122.1	124.6	123.8	50
102.8	103.7	102.4	102.5	102.2	102.7	102.5	102.5	103.6	103.3	103.1	102.8	51
103.9	104.6	103.2	103.4	103.0	103.6	103.4	103.5	104.2	104.0	104.2	103.8	52
104.4	105.3	103.6	103.8	103.4	104.1	103.7	103.8	105.4	105.0	104.5	104.2	53
104.6	105.5	103.6	103.8	103.4	104.1	103.7	103.7	105.5	105.0	104.4	104.3	54
104.8	105.8	103.7	104.0	103.5	104.1	103.8	103.8	105.6	105.0	104.5	104.4	55
105.8	106.6	104.4	104.7	104.1	105.1	104.7	104.9	106.7	106.1	105.6	105.5	56
106.6	107.7	104.5	104.8	104.2	106.1	105.6	105.7	108.0	107.3	106.0	106.0	57
107.1	108.2	104.7	105.0	104.3	106.5	106.1	106.3	108.2	107.6	106.3	106.3	58
107.9	109.1	105.2	105.6	104.8	107.2	106.8	107.0	108.8	108.2	107.0	107.0	59
109.3	110.4	106.3	106.7	105.9	108.8	108.2	108.6	110.6	110.0	108.4	108.4	60
110.4	111.6	107.0	107.5	106.6	109.6	109.1	109.5	111.3	110.7	109.2	109.2	61
111.1	112.7	107.8	108.2	107.3	110.3	109.8	110.2	111.9	111.3	109.9	110.0	62
113.1	114.8	110.0	110.5	109.5	112.3	111.8	112.4	113.8	113.1	112.5	112.3	63
115.9	117.3	113.1	113.6	112.5	115.4	114.9	115.8	116.3	115.9	116.0	115.7	64
117.7	119.1	114.2	114.7	113.7	116.7	116.2	117.1	117.8	117.2	117.2	117.0	65
118.8	120.3	115.5	116.0	115.1	117.8	117.0	118.0	119.8	118.9	118.4	118.0	66
120.4	121.8	117.3	117.8	116.9	118.9	118.3	119.5	119.9	119.4	120.3	119.8	67
123.8	124.4	121.0	121.5	120.5	122.3	121.9	123.5	121.8	121.8	124.8	123.9	68
125.4	126.2	122.4	123.0	121.9	123.4	122.8	124.4	123.6	123.3	126.2	125.3	69
126.1	127.0	123.3	123.9	122.8	123.8	123.2	124.8	124.2	123.9	127.0	126.0	70
128.0	128.3	125.3	125.9	124.7	124.8	124.4	126.3	124.0	124.1	129.1	128.0	71
130.1	130.2	127.7	128.3	127.1	126.7	126.4	128.5	125.0	125.4	131.6	130.4	72
131.9	131.8	128.9	129.5	128.2	127.9	127.4	129.6	126.6	126.8	133.0	131.9	73

1) OHNE UMSATZ-(MEHRWERT-)STEUER MIT DEN ZAHLEN VOR
1968 NICHT VERGLEICHBAR.

FRUEHERES BUNDESGBEIT

4 PREISINDIZES FUER EINFAMILIENGEBAEUDE IN VORGEFERTIGTER UND KONVENTIONELLER BAUART EINSCHL. UMSATZ-(MEHRWERT-)STEUER

1985 = 100
(LANGFRISTIGE UEBERSICHT)

JAHR	VORGEFERTIGTE BAUART				KONVENTIONELLE BAUART BAULEISTUNGEN AM BAUWERK	
	OHNE UNTERKELLERUNG		MIT			
	1985 = 100	VERAENDERUNG GEGENUEBER DEM VORJAHR IN PROZENT	1985 = 100	VERAENDERUNG GEGENUEBER DEM VORJAHR IN PROZENT	1985 = 100	VERAENDERUNG GEGENUEBER DEM VORJAHR IN PROZENT
1968 D	38.0	-	37.6	-	36.7	-
1969 D	39.0	2.6	38.6	2.7	38.8	5.7
1970 D	41.7	6.9	42.0	8.8	45.1	16.2
1971 D	45.1	8.2	46.0	9.5	49.7	10.2
1972 D	48.1	6.7	49.7	8.0	53.1	6.8
1973 D	50.5	5.0	52.6	5.8	57.1	7.5
1974 D	53.9	6.7	55.4	5.3	61.3	7.4
1975 D	57.6	6.9	58.0	4.7	62.7	2.3
1976 D	60.3	4.7	59.0	1.7	65.0	3.7
1977 D	63.2	4.8	62.1	5.3	68.3	5.1
1978 D	67.5	6.8	66.4	6.9	72.7	6.4
1979 D	72.5	7.4	71.9	8.3	79.2	8.9
1980 D	79.9	10.2	78.4	9.0	87.9	11.0
1981 D	86.6	8.4	85.3	8.8	93.0	5.8
1982 D	91.1	5.2	91.5	7.3	95.4	2.6
1983 D	95.6	4.9	96.1	5.0	97.2	1.9
1984 D	99.3	3.9	99.8	3.9	99.6	2.5
1985 D	100.0	0.7	100.0	0.2	100.0	0.4
1986 D	101.4	1.4	101.2	1.2	101.3	1.3
1987 D	103.9	2.5	103.0	1.8	103.3	2.0
1988 D	106.5	2.5	105.9	2.8	105.5	2.1
1989 D	109.6	2.9	108.5	2.5	109.3	3.6
1990 D	116.1	5.9	114.4	5.4	116.4	6.5
1991 D	123.0	5.9	120.0	4.9	124.3	6.8

HALBJAHR	VORGEFERTIGTE BAUART				KONVENTIONELLE BAUART BAULEISTUNGEN AM BAUWERK	
	OHNE UNTERKELLERUNG		MIT			
	1985 = 100	VERAENDERUNG GEGENUEBER DEM VORJAHRES- HALBJAHR IN PROZENT	1985 = 100	VERAENDERUNG GEGENUEBER DEM VORJAHRES- HALBJAHR IN PROZENT	1985 = 100	VERAENDERUNG GEGENUEBER DEM VORJAHRES- HALBJAHR IN PROZENT
1970 1. HALBJAHR	41.2	6.7	41.2	8.1	44.1	17.0
1970 2. HALBJAHR	42.1	6.9	42.7	9.2	46.1	15.5
1971 1. HALBJAHR	44.6	8.3	45.2	9.7	48.9	10.9
1971 2. HALBJAHR	45.5	8.1	46.8	9.6	50.6	9.8
1972 1. HALBJAHR	47.6	6.7	49.5	9.5	52.5	7.4
1972 2. HALBJAHR	48.5	6.6	49.8	6.4	53.8	6.3
1973 1. HALBJAHR	49.8	4.6	51.9	4.8	56.2	7.0
1973 2. HALBJAHR	51.1	5.4	53.3	7.0	57.9	7.6
1974 1. HALBJAHR	53.4	7.2	55.3	6.6	60.4	7.5
1974 2. HALBJAHR	54.3	6.3	55.5	4.1	62.1	7.3
1975 1. HALBJAHR	57.3	7.3	58.2	5.2	62.5	3.5
1975 2. HALBJAHR	57.8	6.4	57.7	4.0	63.0	1.4
1976 1. HALBJAHR	59.7	4.2	58.0	-0.3	64.2	2.7
1976 2. HALBJAHR	60.9	5.4	59.9	3.8	65.8	4.4
1977 1. HALBJAHR	62.5	4.7	60.9	5.0	67.5	5.1
1977 2. HALBJAHR	63.8	4.8	63.2	5.5	69.2	5.2
1978 1. HALBJAHR	66.4	6.2	65.8	8.0	71.4	5.8
1978 2. HALBJAHR	68.5	7.4	67.0	6.0	74.0	6.9
1979 1. HALBJAHR	70.4	6.0	70.1	6.5	77.0	7.8
1979 2. HALBJAHR	74.6	8.9	73.7	10.0	81.5	10.1
1980 1. HALBJAHR	78.0	10.8	76.7	9.4	86.3	12.1
1980 2. HALBJAHR	81.8	9.7	80.0	8.5	89.5	9.8
1981 1. HALBJAHR	85.5	9.6	84.3	9.9	92.0	6.6
1981 2. HALBJAHR	87.7	7.2	86.3	7.9	94.0	5.0
1982 1. HALBJAHR	90.0	5.3	90.6	7.5	95.1	3.4
1982 2. HALBJAHR	92.2	5.1	92.4	7.1	95.7	1.8
1983 1. HALBJAHR	94.2	4.7	94.8	4.6	96.2	1.2
1983 2. HALBJAHR	96.9	5.1	97.4	5.4	98.3	2.7
1984 1. HALBJAHR	98.6	4.7	99.5	5.0	99.3	3.2
1984 2. HALBJAHR	100.0	3.2	100.1	2.8	99.9	1.6
1985 1. HALBJAHR	100.0	1.4	100.1	0.6	99.8	0.5
1985 2. HALBJAHR	100.0	-	99.9	-0.2	100.3	0.4
1986 1. HALBJAHR	100.9	0.9	100.9	0.8	100.9	1.1
1986 2. HALBJAHR	101.8	1.8	101.5	1.6	101.8	1.5
1987 1. HALBJAHR	103.3	2.4	102.3	1.4	102.8	1.9
1987 2. HALBJAHR	104.5	2.7	103.6	2.1	103.8	2.0
1988 1. HALBJAHR	105.6	2.2	105.3	2.9	104.8	1.9
1988 2. HALBJAHR	107.4	2.8	106.5	2.8	106.2	2.3
1989 1. HALBJAHR	109.0	3.2	107.7	2.3	108.2	3.2
1989 2. HALBJAHR	110.2	2.6	109.2	2.5	110.3	3.9
1990 1. HALBJAHR	114.6	5.1	113.9	5.8	114.7	6.0
1990 2. HALBJAHR	117.5	6.6	114.9	5.2	118.1	7.1
1991 1. HALBJAHR	120.8	5.4	118.1	3.7	122.4	6.7
1991 2. HALBJAHR	125.1	6.5	121.8	6.0	126.2	6.9
1992 1. HALBJAHR	130.4	7.9	125.9	6.6	129.8	6.0

Teil II

Angaben für die neuen Länder und Berlin-Ost

NEUE LAENDER UND BERLIN-OST

1 PREISINDIZES FUER BAUWERKE IN KONVENTIONELLER BAUART
(AKTUELLE UND MITTELFRISTIGE ERGEBNISSE)
1989 = 100

ART	WÄGUNGS- ANTEIL AM GESAMT- INDEX IN PROMILLE	1989	1990	1991	1991		1992			VERÄNDERUNG AUG. 1992 GEGENUEBER AUG. MAI 1991 1992 IN PROZENT	
		DURCHSCHNITT			AUG.	NOV.	FEBR.	MAI	AUG.		
NEUBAU											
WOHNGBAEUDE (BAULEISTUNGEN AM BAUWERK)											
ERDARBEITEN	28,27	-	-	-	196,4	200,2	211,8	221,9	229,4	227,3	+13,5 - 0,9
VERBAUARBEITEN	1,68	-	-	-	214,3	212,4	227,5	234,1	213,8	204,5	- 3,7 - 4,3
RAMMARBEITEN	0,32	-	-	-	73,6	73,0	76,1	76,7	82,0	78,1	+ 7,0 - 4,8
ENTWASSERUNGSKANALARBEITEN	10,70	-	-	-	109,4	111,5	113,1	113,7	118,0	119,9	+ 7,5 + 1,6
MAUERARBEITEN	150,00	-	-	-	147,9	149,5	154,3	158,6	163,5	167,4	+12,0 + 2,4
BETON- UND STAHLBETONARBEITEN	205,37	-	-	-	139,7	140,3	144,6	149,5	153,3	155,9	+11,1 + 1,7
NATURWERKSTEINARBEITEN	9,37	-	-	-	186,1	190,3	189,8	200,7	207,2	208,4	+ 9,5 + 0,6
BETONWERKSTEINARBEITEN	7,73	-	-	-	179,7	180,8	181,2	183,0	188,7	187,5	+ 3,7 - 0,6
ZIMMER- UND HOLZBAUARBEITEN	52,13	-	-	-	161,3	163,2	167,0	176,1	180,7	182,7	+11,9 + 1,1
STAHLBAUARBEITEN	0,21	-	-	-	78,5	77,8	81,7	81,7	82,3	83,4	+ 7,2 + 1,3
ABDICHTUNGSARBEITEN	8,28	-	-	-	221,3	226,1	229,4	237,7	246,5	247,7	+ 9,6 + 0,5
DACHDECKUNGS- UND DACHABDICHTUNGSARBEITEN	40,25	-	-	-	164,6	164,6	175,4	183,3	188,5	191,6	+16,4 + 1,6
PUTZ- UND STUCKARBEITEN	83,24	-	-	-	292,6	298,2	305,3	317,9	328,4	332,9	+11,6 + 1,4
GERUESTARBEITEN	5,18	-	-	-	193,5	193,8	198,1	200,9	202,9	204,8	+ 5,7 + 0,9
ROHBAUARBEITEN	602,73	-	-	-	171,5	173,4	178,8	185,4	190,8	193,6	+11,6 + 1,5
KLEMPNERARBEITEN	16,00	-	-	-	155,0	156,1	165,4	173,0	176,3	182,2	+16,7 + 3,3
FLIESEN- UND PLATTENARBEITEN	32,70	-	-	-	155,0	157,0	162,3	165,9	171,2	176,5	+12,4 + 3,1
ESTRICHARBEITEN	18,97	-	-	-	133,4	135,0	139,9	148,9	154,6	157,4	+16,6 + 1,8
ASPHALTBELAGARBEITEN	0,28	-	-	-	127,4	133,2	118,5	118,5	118,5	118,5	-11,0 -
TISCHLERARBEITEN	80,36	-	-	-	143,0	143,8	144,9	147,5	148,3	150,2	+ 4,5 + 1,3
PARKETARBEITEN	3,57	-	-	-	161,6	161,6	161,6	175,4	180,7	186,2	+15,2 + 3,0
ROLLADENARBEITEN	8,47	-	-	-	140,0	140,5	140,5	160,4	160,8	161,1	+14,7 + 0,2
METALLBAUARBEITEN, SCHLOSSERARBEITEN	37,65	-	-	-	170,1	171,6	172,6	174,3	180,7	181,0	+ 5,5 + 0,2
VERGLASUNGSARBEITEN	2,87	-	-	-	164,4	162,9	168,8	171,0	177,1	179,5	+10,2 + 1,4
MALER- UND LACKIERERARBEITEN	21,67	-	-	-	194,5	200,7	210,6	215,8	221,2	232,4	+15,8 + 5,1
BODENBELAGARBEITEN	13,99	-	-	-	134,0	136,9	137,5	139,9	142,6	143,1	+ 4,5 + 0,4
TAPEZIERARBEITEN	7,93	-	-	-	199,2	204,4	212,2	218,1	221,0	232,1	+13,6 + 5,0
RAUMLUFTTECHNISCHE ANLAGEN	3,95	-	-	-	157,1	164,8	167,9	176,3	179,9	178,3	+ 8,2 - 0,4
HEIZANLAGEN UND ZENTRALE WASSERERWAERMUNGSANLAGEN	47,00	-	-	-	155,3	156,9	160,7	169,3	173,5	176,1	+12,2 + 1,5
GAS-, WASSER-, ABWASSER-INSTALLATIONEN IN GEBAEUDEN	48,32	-	-	-	185,3	186,6	191,5	197,8	202,3	205,5	+10,1 + 1,6
ELEKTRISCHE KABEL- UND LEITUNGSANLAGEN IN GEBAEUDEN	40,60	-	-	-	112,0	113,0	114,8	118,6	120,8	121,5	+ 7,5 + 0,6
BLITZSCHUTZANLAGEN	0,48	-	-	-	81,0	85,2	87,1	91,9	93,0	93,7	+10,0 + 0,8
DAEMMARBEITEN AN TECHNISCHEN ANLAGEN	6,19	-	-	-	169,6	176,2	181,7	196,7	200,2	209,4	+18,8 + 4,6
FOERDERANLAGEN	6,27	-	-	-	78,1	77,6	80,6	80,6	82,3	83,6	+ 7,7 + 1,6
AUSBAUARBEITEN	397,27	-	-	-	153,3	155,1	158,6	163,9	167,4	170,5	+ 9,9 + 1,9
WOHNGBAEUDE INSGESAMT	1 000	-	-	-	164,3	166,1	170,8	176,8	181,5	184,4	+11,0 + 1,6
EINFAMILIENGEBAEUDE	1 000	-	-	-	165,0	166,9	171,5	177,7	182,4	185,5	+11,1 + 1,7
MEHRFAMILIENGEBAEUDE	1 000	-	-	-	163,1	164,8	169,6	175,6	180,2	183,0	+11,0 + 1,6
GEMISCHTGENUTZTE GEBAEUDE	1 000	-	-	-	165,2	166,9	171,6	177,7	181,9	184,4	+10,5 + 1,4
NICHTWOHNGBAEUDE											
BUEROGEBAEUDE	1 000	-	-	-	154,2	155,8	159,9	165,5	169,0	171,0	+ 9,8 + 1,2
LANDWIRTSCHAFTLICHE BETRIEBSGEBAEUDE	1 000	-	-	-	157,5	159,2	163,1	169,4	174,3	175,8	+10,4 + 0,9
GEWERBLICHE BETRIEBSGEBAEUDE	1 000	-	-	-	145,1	145,8	153,3	159,0	162,2	165,5	+13,5 + 2,0
GEWERBLICHE BETRIEBSGEBAEUDE STAHLBETON	1 000	-	-	-	151,1	151,7	160,2	166,8	170,2	173,5	+14,4 + 1,9
GEWERBLICHE BETRIEBSGEBAEUDE STAHLBAU	1 000	-	-	-	139,1	140,1	146,6	151,3	154,3	157,7	+12,6 + 2,2
SONSTIGE BAUWERKE											
STRASSENBAU	1 000	-	-	-	115,4	116,5	119,8	123,1	126,5	124,5	+ 6,9 - 1,6
BRUECKEN IM STRASSENBAU	1 000	-	-	-	136,5	137,7	142,5	146,3	148,3	149,2	+ 8,4 + 0,6
ORTSKANAELE	1 000	-	-	-	125,9	127,0	132,3	135,9	138,7	139,3	+ 9,7 + 0,4
STAUDAEMME	1 000	-	-	-	136,2	137,6	143,5	149,0	152,7	152,4	+10,8 - 0,2
WOHNGBAEUDE (BAULEISTUNGEN INSGESAMT)											
BAULEISTUNGEN AM BAUWERK	822,78	-	-	-	164,3	166,1	170,8	176,8	181,5	184,4	+11,0 + 1,6
GERAET	6,05	-	-	-	136,2	136,9	137,8	139,3	141,7	142,3	+ 3,9 + 0,4
AUSSENANLAGEN	46,39	-	-	-	144,5	144,9	150,2	154,8	158,6	159,1	+ 9,8 + 0,3
BAUNEBCENLEISTUNGEN	124,78	-	-	-	135,3	136,3	140,2	164,2	168,0	170,3	+24,9 + 1,4
WOHNGBAEUDE INSGESAMT	1 000	-	-	-	159,6	161,2	165,8	174,0	178,5	181,2	+12,4 + 1,5
INSTANDHALTUNG											
WOHNGBAEUDE											
EINFAMILIENGEBAEUDE MIT SCHOENHEITSREPARATUREN	1 000	-	-	-	175,8	178,8	185,8	192,9	197,7	203,8	+14,0 + 3,1
MEHRFAMILIENGEBAEUDE MIT SCHOENHEITSREPARATUREN	1 000	-	-	-	172,6	176,0	183,5	189,8	193,4	201,3	+14,4 + 4,1
MEHRFAMILIENGEBAEUDE OHNE SCHOENHEITSREPARATUREN	1 000	-	-	-	161,4	163,6	169,2	175,5	179,9	184,5	+12,8 + 2,6
SCHOENHEITSREPARATUREN IN EINER WOHNUNG	1 000	-	-	-	200,7	206,9	218,9	224,4	227,2	242,0	+17,0 + 6,5

Fachserie 17: Preise

Reihe 1: Preise und Preisindizes für die Land- und Forstwirtschaft

Der etwa 8 Wochen nach dem Berichtszeitraum erscheinende Monatsbericht enthält Angaben über Erzeugerpreise landwirtschaftlicher und forstwirtschaftlicher Produkte sowie über Einkaufspreise landwirtschaftlicher Betriebsmittel. Im Jahresbericht sind zu allen Veröffentlichungspositionen die Indexzahlen für einen mehrjährigen Zeitraum aufgeführt.

Zur Berechnung des Index der Erzeugerpreise landwirtschaftlicher Produkte werden ca. 1 150 Preisreihen für 161 Waren, beim Index der Erzeugerpreise forstwirtschaftlicher Produkte (aller Besitzarten) ca. 3 350 Preisreihen für 73 Waren und beim Index der Einkaufspreise landwirtschaftlicher Betriebsmittel ca. 4 500 Preisreihen für 195 Waren und Leistungen herangezogen.

Reihe 2: Preise und Preisindizes für gewerbliche Produkte (Erzeugerpreise)

In dem etwa 4 Wochen nach dem Berichtszeitraum vorliegenden Monatsbericht sind Angaben über Erzeugerpreise im Inlandsabsatz für rd. 950 Positionen nach dem „Systematischen Güterverzeichnis für Produktionsstatistiken“ – für ausgewählte Gütergruppen einschl. des Auslandsabsatzes – enthalten. Im Jahresbericht werden überwiegend Vergleichsdaten zurückliegender Jahre veröffentlicht. Zur Berechnung der Indizes werden ca. 15 500 Preisreihen für rd. 2 400 Waren verwendet.

Reihe 2.S.1: Index der Erzeugerpreise gewerblicher Produkte – Lange Reihen –

Dieser Sonderband enthält neben ausführlichen methodischen Informationen Jahresindizes auf der aktuellen Basis 1985 (= 100), die vielfach bis 1949 und für 1938 zurückgerechnet wurden. Die Darstellung der Monatsindizes reicht von 1976 bis 1984.

Reihe 3: Preisindex für den Wareneingang des Produzierenden Gewerbes

Erfasst werden Einkaufspreise der vom Produzierenden Gewerbe bezogenen Rohstoffe und Zwischenprodukte inländischer und ausländischer Herkunft. Der ca. 7 Wochen nach dem Berichtszeitraum verfügbare Monatsbericht enthält nach der Herkunft, dem Bearbeitungsgrad sowie dem vorwiegenden Verwendungsbereich gegliederte Indizes. Im Jahresbericht werden bei gleicher fachlicher Gliederung wie im Monatsbericht umfangreichere Zeitreihen für mehrere Jahre gebracht.

Reihe 4: Maßzahlen für Bauleistungspreise und Preisindizes für Bauwerke

Für die Monate Februar, Mai, August und November werden neben einem vierteljährlichen Eilbericht mit den wichtigsten Eckdaten ausführliche Vierteljahresberichte herausgegeben. Die Nachweisungen enthalten Preisindizes für den Neubau von Wohngebäuden, Nichtwohngebäuden und Sonstigen Bauwerken, für Einfamilien-Fertighäuser sowie für die Instandhaltung von Wohngebäuden. Den Indexberechnungen liegen rd. 25 000 Preisreihen für 220 Bauleistungen zugrunde.

Reihe 5: Kaufwerte für Bauland

Angaben zu Baulandveräußerungen wie Fälle, Flächen, Kaufsummen werden vierteljährlich nach Baugebieten, Baulandarten sowie Gemeindegrößenklassen für Bund und Länder veröffentlicht. Der Jahresbericht ist zusätzlich u.a. nach Veräußerern und Erwerbern aufgegliedert und enthält die Ergebnisse ausgewählter Städte.

Reihe 6: Index der Großhandelsverkaufspreise

Der etwa 4 Wochen nach dem Berichtszeitraum erscheinende Monatsbericht zeigt die Entwicklung der bei Großhandelsunternehmen und -märkten ermittelten Verkaufspreise im Inlandsabsatz in institutioneller Gliederung nach 89 Wirtschaftsklassen sowie in zwei warensystematischen Gliederungen nach rund 540 Warengruppen und Warenarten. Im Jahresbericht werden langfristige Übersichten veröffentlicht. In die Berechnung des Index werden ca. 6 850 Preisreihen für rund 1 030 Waren einbezogen.

Reihe 7: Preise und Preisindizes für die Lebenshaltung

Der Preisindex für die Lebenshaltung wird für alle privaten Haushalte und für drei abgegrenzte Haushaltstypen (Vier-Personen-Haushalte von Beamten und Angestellten mit höherem Einkommen, Vier-Personen-Haushalte von Arbeitern und Angestellten mit mittlerem Einkommen, Zwei-Personen-Haushalte von Renten- und Sozialhilfeempfängern mit geringem Einkommen) berechnet; darüber hinaus für die einfache Lebenshaltung eines Kindes.

Während ein etwa 14 Tage nach dem Berichtszeitraum erscheinender monatlicher Eilbericht ausgewählte Eckdaten der Lebenshaltungsindizes und des Index der Einzelhandelspreise (zum Teil Durchschnittswerte über 30 Jahre und bis zu 120 Monatszahlen) enthält, sind im Monatsbericht weitaus umfangreichere Nachweisungen veröffentlicht. Außer den verschiedenen Indizes, die in tiefer fachlicher Gliederung dargeboten werden, enthält der Monatsbericht Bundesdurchschnittspreise und -maßzahlen für rd. 630 Güter der Lebenshaltung. Ausführliche Ergebnisse in tiefer fachlicher Gliederung mit einem z.T. weit zurückreichenden zeitlichen Nachweis bringt der Jahresbericht.

Reihe 8: Preise und Preisindizes für die Ein- und Ausfuhr

Im Monatsbericht, der etwa 6 Wochen nach dem Berichtszeitraum vorliegt, werden der Einfuhrpreisindex für etwa 690, der Ausfuhrpreisindex für etwa 580 Warengruppen und Waren, die Terms of Trade sowie absolute Einfuhrpreise für rd. 60 Produkte veröffentlicht. Der Jahresbericht bringt langfristige Übersichten. Für die Berechnung des Einfuhrpreisindex werden ca. 6 500 Preisrepräsentanten, für den Ausfuhrpreisindex 6 600 herangezogen.

Reihe 9: Preise und Preisindizes für Verkehrsleistungen

Der Jahresbericht enthält Angaben über Fahrpreise, Flugpreise und Frachtsätze des Eisenbahn-, Straßen-, Schiffs- und Luftverkehrs sowie der Spedition; ferner werden Indizes der Seefrachten und der Gebühren des Post- und Fernmeldewesens in langfristiger Übersicht nachgewiesen.

Reihe 10: Internationaler Vergleich der Preise für die Lebenshaltung

Die Verbrauchergeld- und Reisegeldparitäten sowie Devisenkurse werden in einem etwa 4 Wochen nach dem Berichtszeitraum erscheinenden Monatsbericht und einem Jahresbericht veröffentlicht; letzterer enthält umfangreichere Nachweisungen sowie längerfristige Zeitreihen. Verbrauchergeldparitäten werden monatlich für ca. 40 Länder, Reisegeldparitäten halbjährlich für 8 Länder dargestellt.

Reihe 11: Preise und Preisindizes im Ausland

Der etwa 6 Wochen nach dem Berichtszeitraum erscheinende Monatsbericht enthält neben Angaben von Preisindizes für die Lebenshaltung (z. Z. für mehr als 80 Länder), für Erzeugnisse des Großhandels und der gewerblichen Produktion sowie für Baustoffe und Bauwerke auch absolute Preise für Welthandelsgüter in Originalwährung. Im Jahresbericht werden außerdem umfassende Informationen über Verbraucherpreise (für rd. 80 Länder) nachgewiesen.

Systematiken

Systematik der Wirtschaftszweige mit Erläuterungen, Ausgabe 1979
Systematisches Güterverzeichnis für Produktionsstatistiken, Ausgabe 1982

Systematik der Einnahmen und Ausgaben der privaten Haushalte, Ausgabe 1983


Systematik der Bauwerke, Ausgabe 1978

Warenverzeichnis für die Binnenhandelsstatistik, Ausgabe 1978



STATISTISCHES BUNDESAMT
GUSTAV-STRESEMANN-RING 11
6200 WIESBADEN 1

Veröffentlichungen und Prospekte sind durch den Verlag METZLER-POESCHEL, Verlagsauslieferung Hermann Leins, Postfach 11 52, 7408 Kusterdingen, erhältlich.



Statistisches Bundesamt

Statistisches Jahrbuch 1992

Statistisches Jahrbuch 1992 für die Bundesrepublik Deutschland


764 Seiten, DM 120,- ISBN 3-8246-0238-5

Statistisches Jahrbuch 1992 für das Ausland

376 Seiten, DM 51,- ISBN 3-8246-0239-3

Beide Bände in einer Kassette zum Vorzugspreis von DM 150,-

ISBN 3-8246-0237-7



**METZLER
POESCHEL**

Bestell-Nr. 2170400-92423