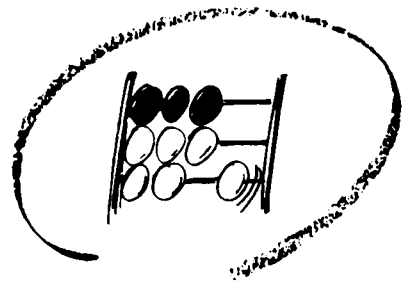
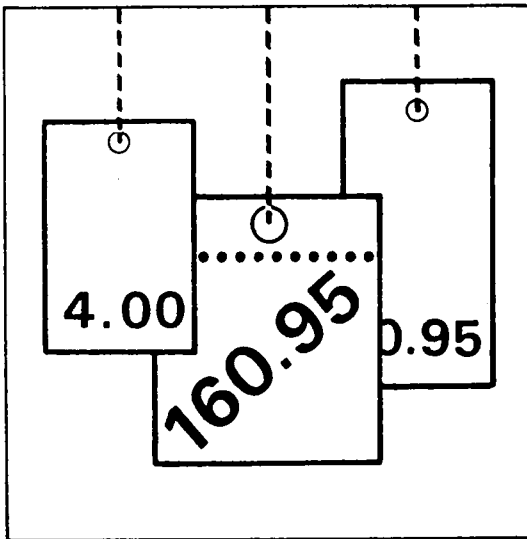


LS



Statistisches Bundesamt

Preise



Fachserie 17

Reihe 4

Meßzahlen für Bauleistungspreise
und Preisindizes für Bauwerke

Februar 1991

Eilbericht

Metzler - Poeschel Stuttgart

Herausgeber:
Statistisches Bundesamt
Gustav-Stresemann-Ring 11
6200 Wiesbaden 1

Verlag:
Metzler-Poeschel Stuttgart

Verlagsauslieferung:
Hermann Leins GmbH & Co.
Verlags-KG
Holzwiesenstr. 2
7408 Kusterdingen
Telefon: 07071/33046
Telex: 7 262 891 mepo d
Telefax: 07071/33653

Erscheinungsfolge: vierteljährlich

Erschienen im Mai 1991

Preis: DM 3,80

Bestellnummer: 2170400 - 91421

Copyright: Statistisches Bundesamt, Wiesbaden 1991

Vervielfältigung - außer für gewerbliche Zwecke -
mit Quellenangabe gestattet.

Umweltfreundliches Papier aus 100 % Altpapier

Inhalt

Seite

Textteil

2 Erläuterungen	4
-----------------------	---

Tabelleenteil

1 Preisindizes für Bauwerke in konventioneller Bauart -Neubau und Instandhaltung - (1985 = 100) (Aktuelle und mittelfristige Ergebnisse)	5
2 Preisindizes für den Neubau von Wohngebäuden insgesamt (verschiedene Basisjahre) (Langfristige Übersicht)	6
3 Preisindizes für den Neubau von Wohngebäuden, Nichtwohngebäuden und Sonstigen Bauwerken (1985 = 100) (Langfristige Übersicht)	8
4 Preisindizes für Einfamiliengebäude in vorgefertigter und konventioneller Bauart (1985 = 100) (Langfristige Übersicht)	10

Angaben für die Bundesrepublik Deutschland nach dem Gebietsstand vor dem 03.10.1990;
sie schließen Berlin (West) ein.

Zeichenerklärung

- = nichts vorhanden
- . = kein Nachweis vorhanden

Abkürzungen

- D = Durchschnitt
- BGBI. = Bundesgesetzblatt

Soweit nichts anderes vermerkt, enthalten die Indexreihen die Umsatz-(Mehrwert-)steuer. In der Darstellung 1985 = 100 stimmen sie für die Zeit ab August 1983 mit den entsprechenden Werten ohne Umsatz-(Mehrwert-)steuer überein.

Erläuterungen zur Baupreisstatistik

In der Baupreisstatistik wird die Entwicklung der Baupreise - nicht der Baukosten - beobachtet, und zwar mit Hilfe von Preismeßzahlen für Regelbauleistungen sowie von Preisindizes für Bauarbeiten, Bauabschnitte und Bauwerke.

Die für den Bundesdurchschnitt auf der Basis 1985 = 100 vierteljährlich ermittelten Preismeßzahlen und Preisindizes gelten für die Berichtsmonate Februar, Mai, August und November, und zwar jeweils für den ganzen Monat, nicht für bestimmte Kalendertage.

Die Jahresindizes und Jahresmeßzahlen sind einfache Durchschnitte aus den Indizes bzw. Meßzahlen für die vier Berichtsmonate.

Dem vorliegenden Eilbericht, der ausgewählte Eckdaten enthält, folgt in etwa vierwöchigem Abstand ein ausführlicher Vierteljahresbericht.

Die Rechtsgrundlage zur Baupreisstatistik bildet das Gesetz über die Preisstatistik vom 9. August 1958 (BGBl. I S. 605).

1 PREISINDIZES FUER BAUWERKE IN KONVENTIONELLER BAUART
(AKTUELLE UND MITTELFRISTIGE ERGEBNISSE)
1985 = 100

ART	WÄGUNGSGE- ANTEIL AM GESAMT- INDEX IN PROMILLE	1987	1988	1989	1990	1990				1991	VERÄNDERUNG FEBR. 1991 GEGENÜBER FEBR. NOV. 1990 IN PROZENT
		DURCHSCHNITT				FEBR.	MAI	AUG.	NOV.	FEBR.	
NEUBAU											
WOHNGBAUEUDE (BAULEISTUNGEN AM BAUWERK)											
ERDARBEITEN	28,27	104,1	105,9	109,5	118,9	114,5	118,8	120,3	121,9	123,5	+ 7,9 + 1,3
VERBAUARBEITEN	1,68	104,5	106,0	108,7	116,3	112,8	116,1	117,5	118,6	120,0	+ 6,4 + 1,2
RAMMARBEITEN	0,32	104,9	107,0	111,6	118,9	115,8	118,9	119,9	120,8	121,7	+ 5,1 + 0,7
ENTWÄSSERUNGSKANALARBEITEN	10,70	104,3	105,8	109,4	117,0	113,5	116,9	118,2	119,4	121,2	+ 6,8 + 1,5
MAUERARBEITEN	150,00	103,6	105,7	109,3	117,6	113,6	117,7	119,1	120,0	122,1	+ 7,5 + 1,8
BETON- UND STAHLBETONARBEITEN	205,37	102,9	104,6	108,2	115,2	111,7	115,2	116,5	117,3	118,8	+ 6,4 + 1,3
NATURWERKSTEINARBEITEN	9,37	103,8	106,1	109,8	116,1	113,0	116,3	117,4	117,8	119,5	+ 5,8 + 1,4
BETONWERKSTEINARBEITEN	7,73	102,8	104,9	108,3	115,4	111,6	115,2	116,9	117,7	119,4	+ 7,0 + 1,4
ZIMMER- UND HOLZBAUARBEITEN	52,13	100,1	101,3	106,1	117,5	114,3	117,7	118,6	119,3	119,9	+ 4,9 + 0,5
STAHLBAUARBEITEN	0,21	104,3	105,4	107,5	111,3	109,7	109,9	112,1	113,3	112,0	+ 2,1 - 1,1
ABDICHTUNGSARBEITEN	8,28	103,5	105,9	110,0	117,7	114,0	117,4	119,0	120,3	121,8	+ 6,8 + 1,2
DACHDECKUNGS- UND DACHABDICHTUNGSARBEITEN	40,25	102,9	104,8	107,8	113,8	110,6	112,5	115,4	116,6	118,2	+ 6,9 + 1,4
PUTZ- UND STUCKARBEITEN	83,24	102,0	103,8	107,5	115,1	110,8	115,1	116,6	117,8	119,3	+ 7,7 + 1,3
GERÜSTARBEITEN	5,18	101,1	103,2	106,2	112,0	109,0	111,6	113,4	114,0	114,2	+ 4,8 + 0,2
ROHBAUARBEITEN	602,73	102,8	104,6	108,3	116,1	112,4	116,1	117,5	118,5	120,0	+ 6,8 + 1,3
KLEMPNERARBEITEN	16,00	102,8	104,8	109,7	114,3	112,3	113,3	115,4	116,3	117,9	+ 5,0 + 1,4
FLIESEN- UND PLATTENARBEITEN	32,70	102,3	104,7	108,0	116,2	112,2	116,4	117,7	118,5	120,3	+ 7,2 + 1,5
ESTRICHARBEITEN	18,97	101,8	103,6	106,1	113,3	109,3	113,1	114,6	116,1	118,7	+ 6,6 + 2,2
ASPHALTBELAGARBEITEN	0,28	103,3	104,9	106,9	112,5	109,5	112,2	113,4	115,0	116,2	+ 6,1 + 1,0
TISCHLERARBEITEN	80,36	103,6	106,4	110,1	115,6	114,0	115,1	116,3	116,9	119,5	+ 4,8 + 2,2
PARKETARBEITEN	3,57	104,9	107,9	113,6	122,9	120,4	122,2	123,6	125,4	128,9	+ 7,1 + 2,8
ROLLADENARBEITEN	8,47	101,6	103,2	105,6	108,7	107,7	108,3	109,0	109,8	111,3	+ 3,3 + 1,4
METALLBAUARBEITEN, SCHLOSSERARBEITEN	37,85	105,5	109,1	113,9	119,9	117,5	119,6	120,8	121,5	124,0	+ 5,5 + 2,1
VERGLASUNGSARBEITEN	2,87	108,1	112,5	116,8	122,0	119,7	121,5	122,6	124,2	125,0	+ 4,4 + 0,6
MALER- UND LACKIERERARBEITEN	21,67	104,1	106,7	109,8	115,2	112,3	114,5	116,7	117,2	117,9	+ 5,0 + 0,6
BODENBELAGARBEITEN	13,99	103,7	106,2	109,4	114,5	113,0	114,2	115,1	115,8	118,8	+ 5,1 + 2,6
TAPETIERARBEITEN	7,93	104,1	106,4	109,3	114,4	111,6	114,0	115,8	116,3	117,2	+ 5,0 + 0,8
RAUMLÜFTTECHNISCHE ANLAGEN	3,95	105,6	108,5	112,4	117,8	115,4	117,2	118,7	119,8	122,6	+ 6,2 + 2,3
HEIZANLAGEN UND ZENTRALE WASSERERWÄRMUNGSANLAGEN	47,00	105,6	109,0	113,5	118,8	116,4	118,2	119,7	120,9	124,3	+ 6,8 + 2,8
GAS-, WASSER- UND ABWASSER-INSTALLATIONEN IN GEBÄUDEN	48,32	104,2	107,4	111,8	117,5	114,8	116,5	118,6	120,0	122,9	+ 7,1 + 2,4
ELEKTRISCHE KABEL- UND LEITUNGSANLAGEN IN GEBÄUDEN	40,60	105,2	108,0	112,6	119,0	116,4	118,7	120,0	120,7	123,9	+ 6,4 + 2,7
BLITZSCHUTZANLAGEN	0,48	104,4	106,9	110,6	115,0	112,8	114,4	116,2	116,6	118,3	+ 4,9 + 1,5
DAEMMARBEITEN AN TECHNISCHEN ANLAGEN	5,19	104,3	107,5	112,5	118,3	115,8	117,8	119,1	120,6	123,5	+ 6,6 + 2,4
FOERDERANLAGEN	6,27	105,9	109,3	112,9	118,1	115,1	115,7	119,8	121,6	121,6	+ 5,6 -
AUSSAUARBEITEN	397,27	104,1	107,0	111,0	116,8	114,4	116,3	117,8	118,8	121,2	+ 5,9 + 2,0
WOHNGBAUEUDE INSGESAMT	1 000	103,3	105,5	109,4	116,4	113,2	116,2	117,6	118,6	120,5	+ 6,4 + 1,6
EINFAMILIENGEBÄUDE	1 000	103,3	105,5	109,3	116,4	113,2	116,2	117,6	118,6	120,5	+ 6,4 + 1,6
MEHRFAMILIENGEBÄUDE	1 000	103,4	105,6	109,4	116,4	113,2	116,2	117,7	118,6	120,6	+ 6,5 + 1,7
GEMISCHTGENUTZTE GEBÄUDE	1 000	103,4	105,5	109,4	116,3	113,2	116,1	117,5	118,5	120,3	+ 6,3 + 1,5
NICHTWOHNGBAUEUDE											
BUEROGEBÄUDE	1 000	104,1	106,7	110,6	117,0	114,1	116,6	118,1	119,1	121,1	+ 6,1 + 1,7
LANDWIRTSCHAFTLICHE BETRIEBSGEBÄUDE	1 000	103,4	105,5	109,3	116,8	113,5	116,5	118,0	119,0	120,8	+ 6,4 + 1,5
GEWERBLICHE BETRIEBSGEBÄUDE	1 000	104,4	106,6	110,3	117,1	114,0	116,6	118,4	119,5	121,1	+ 6,2 + 1,3
GEWERBLICHE BETRIEBSGEBÄUDE STAHLBETON	1 000	103,9	106,1	109,7	116,4	113,1	115,9	117,7	118,8	120,4	+ 6,5 + 1,3
GEWERBLICHE BETRIEBSGEBÄUDE STAHLBAU	1 000	104,8	107,1	111,0	117,9	114,8	117,3	119,1	120,3	121,8	+ 6,1 + 1,2
SONSTIGE BAUWERKE											
STRASSENBAU	1 000	103,2	104,3	106,6	113,2	110,0	113,1	114,2	115,5	117,3	+ 6,6 + 1,6
BRUECKEN IM STRASSENBAU	1 000	103,6	105,5	109,0	115,6	112,3	115,4	116,7	117,8	118,9	+ 5,9 + 0,9
ORTSKANÄLE	1 000	104,1	105,6	108,6	116,0	112,5	116,0	117,2	118,4	120,3	+ 6,9 + 1,6
STAUDAEMME	1 000	103,8	105,6	108,7	115,8	112,3	115,7	117,0	118,0	119,8	+ 6,7 + 1,5
WOHNGBAUEUDE (BAULEISTUNGEN INSGESAMT)											
BAULEISTUNGEN AM BAUWERK	822,78	103,3	105,5	109,4	116,4	113,2	116,2	117,6	118,6	120,5	+ 6,4 + 1,6
GERÄT	6,05	106,6	109,7	114,1	119,6	117,2	119,2	120,4	121,4	123,8	+ 5,6 + 2,0
AUSSENANLAGEN	46,39	104,0	105,7	108,6	115,2	112,1	115,0	116,3	117,3	119,1	+ 6,2 + 1,5
BAUNEBCENLEISTUNGEN	124,78	102,9	104,8	108,0	113,4	111,0	113,5	114,7	114,2	124,5	+ 12,2 + 9,0
WOHNGBAUEUDE INSGESAMT	1 000	103,3	105,5	109,2	116,0	112,9	115,8	117,2	118,0	121,0	+ 7,2 + 2,5
INSTANDHALTUNG											
WOHNGBAUEUDE											
EINFAMILIENGEBÄUDE MIT SCHOENHEITSREPARATUREN	1 000	104,8	107,8	111,7	117,4	114,8	116,9	118,5	119,3	121,6	+ 5,9 + 1,9
MEHRFAMILIENGEBÄUDE MIT SCHOENHEITSREPARATUREN	1 000	104,7	107,6	111,3	117,1	114,6	116,6	118,3	119,0	121,0	+ 5,6 + 1,7
MEHRFAMILIENGEBÄUDE OHNE SCHOENHEITSREPARATUREN	1 000	104,6	107,4	111,3	116,9	114,4	116,5	118,0	118,8	121,2	+ 5,9 + 2,0
SCHOENHEITSREPARATUREN IN EINER WOHNUNG	1 000	105,0	108,0	111,3	117,1	114,4	116,5	118,6	119,0	119,9	+ 4,8 + 0,8

2 PREISINDIZES FUER DEN NEUBAU VON WOHNGEBAEUDEN INSGESAMT (VERSCHIEDENE BASISJAHRE) EINSCHL. UMSATZ-(MEHRWERT-)STEUER*)
(LANGFRISTIGE UEBERSICHT)

Jahr	1913	1914	1938	1950	1958	1962	1970	1976	1980	1985	VERAENDERUNG IN % 1)
	= 100										
1913 D	100.0	93.6	73.9	39.9	28.8	21.9	14.7	10.2	7.6	6.6	-
1914 D	106.8	100.0	78.9	42.7	30.8	23.4	15.7	10.9	8.1	7.1	7.6
1915 D	119.7	112.1	88.4	47.8	34.5	26.2	17.6	12.3	9.2	8.0	12.7
1916 D	132.0	123.6	97.5	52.7	38.0	28.9	19.4	13.5	10.1	8.8	10.0
1917 D	163.9	153.5	121.1	65.5	47.3	35.9	24.1	16.8	12.5	10.9	23.9
1918 D	227.2	212.7	167.8	90.8	65.5	49.7	33.4	23.3	17.4	15.2	39.4
1919 D	373.5	349.7	275.9	149.2	107.6	81.7	54.9	38.2	28.5	24.9	63.8
1920 D	1068.0	1000.0	789.0	427.0	308.0	234.0	157.0	109.0	81.3	71.0	185.1
1921 D	1803.0	1688.0	1332.0	720.0	520.0	394.0	265.0	185.0	138.0	120.6	69.9
1924 D	138.1	129.3	102.0	55.2	39.8	30.2	20.3	14.1	10.5	9.2	-
1925 D	170.1	159.2	125.6	67.9	49.0	37.2	25.0	17.4	13.0	11.4	23.9
1926 D	185.3	154.8	122.1	66.0	47.6	36.2	24.3	16.9	12.6	11.0	-3.5
1927 D	167.3	156.7	123.6	66.8	48.2	36.6	24.6	17.1	12.8	11.2	1.8
1928 D	174.8	163.7	129.1	69.8	50.4	38.2	25.7	17.9	13.4	11.7	4.5
1929 D	177.6	166.2	131.2	70.9	51.2	38.8	26.1	18.2	13.6	11.9	1.7
1930 D	170.1	159.2	125.6	67.9	49.0	37.2	25.0	17.4	13.0	11.4	-4.2
1931 D	155.8	145.9	115.1	62.2	44.9	34.1	22.9	15.9	11.9	10.4	-8.8
1932 D	132.0	123.6	97.5	52.7	38.0	28.9	19.4	13.5	10.1	8.8	-15.4
1933 D	125.2	117.2	92.5	50.0	36.1	27.4	18.4	12.8	9.6	8.4	-4.5
1934 D	131.3	122.9	97.0	52.4	37.8	28.7	19.3	13.4	10.0	8.7	3.6
1935 D	131.3	122.9	97.0	52.4	37.8	28.7	19.3	13.4	10.0	8.7	-
1936 D	131.3	122.9	97.0	52.4	37.8	28.7	19.3	13.4	10.0	8.7	-
1937 D	134.0	125.5	99.0	53.5	38.6	29.3	19.7	13.7	10.2	8.9	2.3
1938 D	135.4	126.8	100.0	54.1	39.0	29.6	19.9	13.9	10.4	9.1	2.2
1939 D	137.4	128.7	101.5	54.9	39.6	30.1	20.2	14.1	10.5	9.2	1.1
1940 D	139.5	130.6	103.0	55.7	40.2	30.5	20.5	14.3	10.7	9.4	2.2
1941 D	146.3	136.9	108.0	58.4	42.2	32.0	21.5	15.0	11.2	9.8	4.3
1942 D	158.5	148.4	117.1	63.3	45.7	34.7	23.3	16.2	12.1	10.6	8.2
1943 D	161.9	151.6	119.6	64.7	46.7	35.4	23.8	16.6	12.4	10.8	1.9
1944 D	165.3	154.8	122.1	66.0	47.6	36.2	24.3	16.9	12.6	11.0	1.9
1945 D	170.7	159.9	126.1	68.2	49.2	37.4	25.1	17.5	13.1	11.4	3.6
1946 D	182.3	170.7	134.7	72.8	52.5	39.9	26.8	18.7	14.0	12.2	7.0
1947 D	212.9	199.4	157.3	85.1	61.4	46.6	31.3	21.8	16.3	14.2	16.4
1948 D	281.0	263.1	207.5	112.2	81.0	61.5	41.3	28.8	21.5	18.8	32.4
1949 D	262.6	245.9	194.0	104.9	75.7	57.4	38.6	26.9	20.1	17.6	-6.4
1950 D	250.3	234.4	184.9	100.0	72.2	54.8	36.8	25.6	19.1	16.7	-5.1
1951 D	289.8	271.3	214.1	115.8	83.5	63.4	42.6	29.7	22.2	19.4	16.2
1952 D	308.8	289.2	228.1	123.4	89.0	67.6	45.4	31.6	23.6	20.6	6.2
1953 D	298.6	279.6	220.6	119.3	86.1	65.3	43.9	30.6	22.8	19.9	-3.4
1954 D	300.0	280.9	221.6	119.8	86.5	65.6	44.1	30.7	22.9	20.0	0.5
1955 D	316.3	296.2	233.7	126.4	91.2	69.2	46.5	32.4	24.2	21.1	5.5
1956 D	324.5	303.8	239.7	129.6	93.5	71.0	47.7	33.2	24.8	21.7	2.8
1957 D	336.1	314.6	248.2	134.2	96.9	73.5	49.4	34.4	25.7	22.5	3.7
1958 D	346.9	324.8	256.3	138.6	100.0	75.9	51.0	35.5	26.5	23.2	3.1
1959 D	365.3	342.0	269.8	145.9	105.3	79.9	53.7	37.4	27.9	24.4	5.2
1960 D	392.5	367.5	289.9	156.8	113.1	85.9	57.7	40.2	30.0	26.2	7.4
1961 D	422.4	395.5	312.1	168.7	121.8	92.4	62.1	43.2	32.2	28.1	7.3
1962 D	457.1	428.0	337.7	182.6	131.8	100.0	67.2	46.8	34.9	30.5	8.5
1963 D	481.0	450.3	355.3	192.1	138.6	105.2	70.7	49.2	36.7	32.1	5.2
1964 D	503.4	471.3	371.9	201.1	145.1	110.1	74.0	51.5	38.4	33.6	4.7
1965 D	524.5	491.1	387.4	209.5	151.2	114.7	77.1	53.7	40.1	35.0	4.2
1966 D	541.5	507.0	400.0	216.3	156.1	118.5	79.6	55.4	41.3	36.1	3.1
1967 D	529.9	496.2	391.5	211.7	152.7	115.9	77.9	54.2	40.4	35.3	-2.2
1968 D	552.4	517.2	408.1	220.7	159.2	120.8	81.2	56.5	42.2	36.9	4.5
1968 D 2)	-	-	-	-	-	-	-	-	-	38.1	-
1969 D	584.0	546.8	431.4	233.3	168.4	127.8	85.9	59.8	44.6	39.0	5.7
1969 D 2)	-	-	-	-	-	-	-	-	-	40.1	5.2
1970 D	680.3	636.9	502.5	271.7	196.1	148.8	100.0	69.6	52.0	45.4	16.4
1970 D 2)	-	-	-	-	-	-	-	-	-	46.7	16.5
1971 D	750.5	702.7	554.4	299.8	216.4	164.2	110.3	76.8	57.3	50.1	10.4
1971 D 2)	-	-	-	-	-	-	-	-	-	51.5	10.3
1972 D	801.2	750.2	591.9	320.1	230.9	175.3	117.8	82.0	61.2	53.5	6.8
1972 D 2)	-	-	-	-	-	-	-	-	-	55.0	6.8
1973 D	860.0	805.3	635.3	343.5	247.9	188.1	126.4	88.0	65.7	57.4	7.3
1973 D 2)	-	-	-	-	-	-	-	-	-	59.0	7.3
1974 D	922.6	863.9	681.5	368.6	265.9	201.8	135.6	94.4	70.5	61.6	7.3
1974 D 2)	-	-	-	-	-	-	-	-	-	63.3	7.3
1975 D	944.6	884.4	697.7	377.3	272.2	206.6	138.9	96.7	72.1	63.1	2.4
1975 D 2)	-	-	-	-	-	-	-	-	-	64.8	2.4
1976 D	977.1	915.0	721.8	390.4	281.7	213.7	143.7	100.0	74.6	65.2	3.3
1976 D 2)	-	-	-	-	-	-	-	-	-	67.0	3.4
1977 D	1024.5	959.3	756.8	409.3	295.3	224.1	150.6	104.9	78.2	68.4	4.9
1977 D 2)	-	-	-	-	-	-	-	-	-	70.3	4.9
1978 D	1087.8	1018.6	803.6	434.6	313.6	238.0	159.9	111.3	83.1	72.6	6.1
1978 D 2)	-	-	-	-	-	-	-	-	-	73.9	5.1
1979 D	1183.3	1108.0	874.1	472.7	341.1	258.8	174.0	121.1	90.4	79.0	8.8
1979 D 2)	-	-	-	-	-	-	-	-	-	80.1	8.4

*) 1913 BIS 1944 REICHSGEBIET (JEWELIGER GEBIETSSTAND), 1945 BIS 1959 BUNDESGBIET OHNE SAARLAND UND BERLIN, 1960 BIS 1965 BUNDESGBIET OHNE BERLIN.
FUER 1922 UND 1923 WURDEN WEGEN DER SPRUNGHAFEN ENTWER-
TUNG DER MARK KEINE DURCHSCHNITTINDIZES VEROEFFENTLICHT.

1) GEGENUEBER VORJAHR AUS DEN INDIZES 1985 = 100.
2) OHNE UMSATZ-(MEHRWERT-)STEUER, MIT DEN ZAHLEN
VOR 1968 NICHT VERGLEICHBAR.

2 PREISINDIZES FUER DEN NEUBAU VON WOHNGEBAEUDEN INSGESAM (VERSCHIEDENE BASISJAHRE) EINSCHL. UMSATZ-(MEHRWERT-)STEUER
(LANGFRISTIGE UEBERSICHT)

JAHR MONAT	1913	1914	1938	1950	1958	1962	1970	1976	1980	1985	VERAENDERUNG IN % 2)
	= 100										
1980 D	1309.7	1226.3	967.4	523.2	377.6	286.5	192.5	134.0	100.0	87.4	10.6
1980 D 3)	-	-	-	-	-	-	-	-	-	88.2	10.1
1981 D	1386.3	1298.1	1024.0	553.8	399.6	303.2	203.8	141.9	105.9	92.5	5.8
1981 D 3)	-	-	-	-	-	-	-	-	-	93.4	5.9
1982 D	1426.3	1335.5	1053.6	569.8	411.1	312.0	209.6	146.0	108.9	95.2	2.9
1982 D 3)	-	-	-	-	-	-	-	-	-	96.1	2.9
1983 D	1456.4	1363.7	1075.8	581.8	419.8	318.6	214.1	149.1	111.2	97.2	2.1
1983 D 3)	-	-	-	-	-	-	-	-	-	97.6	1.6
1984 D 1)	1492.4	1397.4	1102.4	596.2	430.2	326.5	219.3	152.8	114.0	99.6	2.5
1985 D 1)	1498.7	1403.3	1107.0	598.7	432.0	327.9	220.3	153.4	114.5	100.0	0.4
1986 D 1)	1519.3	1422.6	1122.2	607.0	437.9	332.4	223.3	155.5	116.0	101.4	1.4
1987 D 1)	1548.2	1449.6	1143.6	618.5	446.2	338.7	227.5	158.5	118.2	103.3	1.9
1988 D 1)	1581.1	1480.5	1167.9	631.6	455.7	345.9	232.4	161.8	120.7	105.5	2.1
1989 D 1)	1638.9	1534.5	1210.5	654.7	472.4	358.5	240.9	167.8	125.1	109.4	3.7
1990 D 1)	1744.5	1633.4	1288.6	696.9	502.8	381.6	256.4	178.6	133.2	116.4	6.4
1985 FEBRUAR 1) .	1495.7	1400.5	1104.8	597.5	431.1	327.2	219.8	153.1	114.2	99.8	-
MAI 1)	1494.2	1399.1	1103.7	596.9	430.7	326.9	219.6	152.9	114.1	99.7	-0.1
AUGUST 1) ..	1501.7	1406.1	1108.2	599.9	432.8	328.5	220.7	153.7	114.7	100.2	0.5
NOVEMBER 1) .	1503.2	1407.5	1110.3	600.5	433.3	328.8	220.9	153.9	114.8	100.3	0.1
1986 FEBRUAR 1) .	1506.2	1410.3	1112.5	601.7	434.1	329.5	221.3	154.2	115.0	100.5	0.2
MAI 1)	1518.2	1421.5	1121.4	606.5	437.6	332.1	223.1	155.4	115.9	101.3	0.8
AUGUST 1) ..	1524.2	1427.2	1125.8	608.9	439.3	333.4	224.0	156.0	116.4	101.7	0.4
NOVEMBER 1) .	1528.7	1431.4	1129.2	610.7	440.6	334.4	224.6	156.5	116.7	102.0	0.3
1987 FEBRUAR 1) .	1533.2	1435.6	1132.5	612.5	441.9	335.4	225.3	156.9	117.1	102.3	0.3
MAI 1)	1548.2	1449.6	1143.5	618.5	446.2	338.7	227.5	158.5	118.2	103.3	1.0
AUGUST 1) ..	1554.1	1455.2	1148.0	620.8	447.9	340.0	228.4	159.1	118.7	103.7	0.4
NOVEMBER 1) .	1557.1	1458.0	1150.2	622.0	448.8	340.6	228.8	159.4	118.9	103.9	0.2
1988 FEBRUAR 1) .	1561.6	1462.2	1153.5	623.8	450.1	341.6	229.5	159.8	119.2	104.2	0.3
MAI 1)	1578.1	1477.7	1165.7	630.4	454.9	345.2	231.9	161.5	120.5	105.3	1.1
AUGUST 1) ..	1588.6	1487.5	1173.4	634.6	457.9	347.5	233.5	162.6	121.3	106.0	0.7
NOVEMBER 1) .	1596.1	1494.5	1179.0	637.6	460.0	349.2	234.6	163.4	121.9	106.5	0.5
1989 FEBRUAR 1) .	1611.1	1508.6	1190.0	643.6	464.4	352.4	236.8	164.9	123.0	107.5	0.9
MAI 1)	1635.1	1531.0	1207.8	653.2	471.3	357.7	240.3	167.4	124.8	109.1	1.5
AUGUST 1) ..	1648.6	1543.6	1217.7	658.6	475.2	360.6	242.3	168.7	125.9	110.0	0.8
NOVEMBER 1) .	1660.6	1554.9	1226.6	663.4	478.6	363.3	244.0	170.0	126.8	110.8	0.7
1990 FEBRUAR 1) .	1696.5	1588.5	1253.1	677.7	489.0	371.1	249.3	173.7	129.5	113.2	2.2
MAI 1)	1741.5	1630.6	1286.4	695.7	501.9	381.0	255.9	178.3	133.0	116.2	2.7
AUGUST 1) ..	1762.5	1650.3	1301.8	704.1	508.0	385.6	259.0	180.4	134.6	117.6	1.2
NOVEMBER 1) .	1777.5	1664.3	1312.9	710.1	512.3	388.8	261.2	181.9	135.7	118.6	0.9
1991 FEBRUAR 1) .	1805.9	1691.0	1334.0	721.4	520.5	395.1	265.4	184.9	137.9	120.5	1.6

1) DIE INDEXZAHLEN EINSCHL. UMSATZ-(MEHRWERT-)STEUER
FUER DEN ZEITRAUM AB 1984 STIMMEN MIT DEN ENT-
SPRECHENDEN WERTEN OHNE UMSATZ-(MEHRWERT-)STEUER
UEBEREIN.

2) GEGENUEBER VORJAHR BZW. VORVIERTELJAHR AUS DEN INDIZES
1985 = 100.
3) OHNE UMSATZ-(MEHRWERT-)STEUER, MIT DEN ZAHLEN VOR 1988
NICHT VERGLEICHBAR.

3 PREISINDIZES FUER DEN NEUBAU VON WOHN- UND NICHTWOHN-GEBAEUDEN

1985 =
(LANGFRISTIGE)

LFD. NR.	JAHR MONAT	WOHN-GEBAEUDE						NICHTWOHN-		
		INSGESAMT	DAVON NACH ABSCHNITTEN		EIN- FAMILIEN- GEBAEUDE	MEHR- FAMILIEN- GEBAEUDE	GEMISCHT- GENUTZTE-	BUERO- GEBAEUDE	LANDWIRT- SCHAFT- LICHE BETRIEBS- GEBAEUDE	GENEB- LICHE INS- GESAMT
			ROHBAU- ARBEITEN	AUSBAU- ARBEITEN						
1	1958 D	23.2	24.1	22.4	23.1	23.1	24.0	23.9	24.0	24.9
2	1959 D	24.4	25.7	23.2	24.2	24.3	25.2	25.2	24.9	25.9
3	1960 D	26.2	27.7	24.8	26.1	26.2	26.9	26.9	26.7	27.6
4	1961 D	28.1	29.7	26.9	28.0	28.1	28.8	28.7	28.4	29.3
5	1962 D	30.5	32.3	29.0	30.4	30.5	31.1	31.0	30.6	31.5
6	1963 D	32.1	34.1	30.3	31.9	32.1	32.7	32.6	32.3	32.9
7	1964 D	33.6	35.7	31.7	33.3	33.6	34.2	33.9	33.7	34.2
8	1965 D	35.0	36.8	33.3	34.8	34.9	35.6	35.2	34.9	35.5
9	1966 D	36.1	37.8	34.6	35.9	36.1	36.8	36.4	35.9	36.5
10	1967 D	35.3	36.8	34.1	35.2	35.3	35.9	35.5	35.2	34.7
11	1968 D	36.9	38.3	35.5	36.7	36.7	37.4	36.9	36.6	36.6
12	1968 D 1)	38.1	39.2	36.7	38.0	37.9	38.6	38.2	37.8	37.7
13	1969 D	39.0	41.0	37.2	38.8	38.8	39.6	39.2	38.7	39.8
14	1969 D 1)	40.1	42.1	38.2	39.9	39.9	40.7	40.3	39.7	40.8
15	1970 D	45.4	49.0	42.3	45.1	45.3	46.1	45.8	45.4	47.0
16	1970 D 1)	46.7	50.3	43.5	46.3	46.5	47.4	47.2	46.7	48.3
17	1971 D	50.1	53.8	46.9	49.7	50.0	50.8	50.5	50.1	52.1
18	1971 D 1)	51.5	55.2	48.2	51.1	51.3	52.1	51.9	51.5	53.6
19	1972 D	53.5	57.1	50.3	53.1	53.4	54.0	53.8	53.5	54.7
20	1972 D 1)	55.0	58.6	51.7	54.6	54.9	55.5	55.3	55.0	56.1
21	1973 D	57.4	60.6	54.6	57.1	57.4	57.8	57.6	57.3	58.0
22	1973 D 1)	59.0	62.3	56.1	58.6	58.9	59.4	59.2	58.9	59.5
23	1974 D	61.6	63.4	59.8	61.3	61.6	61.8	61.5	61.2	61.4
24	1974 D 1)	63.3	65.1	61.5	63.0	63.2	63.5	63.2	62.9	63.0
25	1975 D	63.1	63.8	62.1	62.7	63.0	63.2	62.8	62.5	63.1
26	1975 D 1)	64.8	65.5	63.8	64.5	64.8	65.0	64.6	64.3	64.8
27	1976 D	65.2	65.9	64.3	65.0	65.2	65.4	64.9	64.8	65.6
28	1976 D 1)	67.0	67.7	66.1	66.9	66.9	67.2	66.7	66.6	67.4
29	1977 D	68.4	69.1	67.4	68.3	68.3	68.5	67.9	68.1	68.4
30	1977 D 1)	70.3	71.0	69.3	70.2	70.1	70.3	69.8	70.0	70.2
31	1978 D	72.6	74.0	70.6	72.7	72.5	72.6	71.8	72.4	72.1
32	1978 D 1)	73.9	75.4	71.9	74.0	73.8	73.9	73.1	73.8	73.3
33	1979 D	79.0	81.7	75.4	79.2	78.8	78.8	77.5	78.9	77.8
34	1979 D 1)	80.1	82.8	76.4	80.3	79.8	79.8	78.6	79.9	78.9
35	1980 D	87.4	91.0	82.7	87.9	87.2	87.1	85.6	87.5	85.8
36	1980 D 1)	88.2	91.8	83.4	88.7	88.0	87.9	86.4	88.3	86.6
37	1981 D	92.5	95.8	88.2	93.0	92.3	92.2	90.7	92.6	91.1
38	1981 D 1)	93.4	96.6	89.0	93.8	93.1	93.0	91.5	93.4	91.9
39	1982 D	95.2	97.1	92.6	95.4	95.0	95.1	94.1	95.2	94.8
40	1982 D 1)	96.1	98.0	93.4	96.3	95.9	95.9	95.0	96.1	95.6
41	1983 D	97.2	98.4	95.5	97.2	97.1	97.1	96.3	97.1	96.9
42	1983 D 1)	97.6	98.9	95.9	97.7	97.5	97.5	96.8	97.6	97.4
43	1984 D	99.6	100.4	98.5	99.7	99.6	99.5	99.1	99.5	99.3
44	1985 D	100.0	100.0	100.0	100.0	100.0	100.0	100.0	100.0	100.0
45	1986 D	101.4	101.2	101.6	101.3	101.4	101.4	101.8	101.4	102.1
46	1987 D	103.3	102.8	104.1	103.3	103.4	103.4	104.1	103.4	104.4
47	1988 D	105.5	104.6	107.0	105.5	105.6	105.5	106.7	105.5	106.6
48	1989 D	109.4	108.3	111.0	109.3	109.4	109.4	110.6	109.3	110.3
49	1990 D	116.4	116.1	116.8	116.4	116.4	116.3	117.0	116.8	117.1
50	1986 FEBRUAR	100.5	100.3	100.8	100.5	100.5	100.6	100.8	100.6	101.0
51	MAI	101.3	101.2	101.4	101.2	101.3	101.3	101.6	101.3	101.7
52	AUGUST	101.7	101.6	101.9	101.7	101.8	101.8	102.1	101.8	102.6
53	NOVEMBER	102.0	101.8	102.3	101.9	102.0	102.0	102.5	102.0	103.0
54	1987 FEBRUAR	102.3	101.9	103.0	102.3	102.4	102.4	103.0	102.4	103.2
55	MAI	103.3	102.9	103.9	103.3	103.4	103.3	104.0	103.4	104.2
56	AUGUST	103.7	103.2	104.6	103.7	103.8	103.8	104.6	103.8	104.9
57	NOVEMBER	103.9	103.1	105.0	103.8	103.9	103.9	104.8	103.9	105.1
58	1988 FEBRUAR	104.2	103.3	105.7	104.2	104.3	104.2	105.3	104.2	105.3
59	MAI	105.3	104.4	106.7	105.3	105.4	105.3	106.4	105.3	106.2
60	AUGUST	106.0	105.1	107.5	105.9	106.1	106.0	107.1	105.9	107.2
61	NOVEMBER	106.5	105.5	108.1	106.5	106.6	106.6	107.8	106.4	107.6
62	1989 FEBRUAR	107.5	106.3	109.3	107.4	107.6	107.6	108.9	107.4	108.4
63	MAI	109.1	108.0	110.7	109.0	109.2	109.1	110.3	109.0	109.8
64	AUGUST	110.0	109.0	111.6	109.9	110.1	110.1	111.2	110.0	111.0
65	NOVEMBER	110.8	109.8	112.3	110.7	110.8	110.8	111.9	110.8	111.9
66	1990 FEBRUAR	113.2	112.4	114.4	113.2	113.2	113.2	114.1	113.5	114.0
67	MAI	116.2	116.1	116.3	116.2	116.2	116.1	116.6	116.5	116.6
68	AUGUST	117.6	117.5	117.8	117.6	117.7	117.5	118.1	118.0	118.4
69	NOVEMBER	118.6	118.5	118.8	118.6	118.6	118.5	119.1	119.0	119.5
70	1991 FEBRUAR	120.5	120.0	121.2	120.5	120.6	120.3	121.1	120.8	121.1

*) 1958 BIS 1959 BUNDES- GEBIET OHNE SAARLAND UND BERLIN,
1960 BIS 1965 BUNDES- GEBIET OHNE BERLIN.**) DIE INDEXZAHLEN EINSCHL. UMSATZ-(MEHRWERT-)STEUER FUER DEN
ZEITRAUM AB 1984 STIMMEN MIT DEN ENTSPRECHENDEN
WERTEN OHNE UMSATZ-(MEHRWERT-)STEUER UEBEREIN.

UND SONSTIGEN BAUWERKEN EINSCHL. UMSATZ-(MEHRWERT-)STEUER*)

100**)
UEBERSICHT)

GEBAEUDE		SONSTIGE BAUWERKE										LFD. NR.
BETRIEBSGEBAEUDE		STRASSENBAU			BRUECKEN IM STRASSENBAU						STAU- DAEMME	
STAHL- BETON	STAHL- BAU	INS- GESAMT	BUNDES- AUTO- BAHNEN	BUNDES- UND LANDES- STRASSEN	INS- GESAMT	SPANN- BETON- UEBERBAU	STAHL- BETON- UEBERBAU	STAHL- UEBERBAU	UEBERBAU IN STAHLVER- BUNDKON- STRUKTION	ORTS- KANAELE		
24.4	25.5	39.0	-	-	30.0	-	30.3	29.5	-	32.3	31.5	1
25.9	26.0	41.3	-	-	31.8	-	32.2	30.4	-	34.8	34.0	2
27.8	27.5	43.3	43.8	42.4	33.5	-	34.1	31.7	-	37.6	36.6	3
29.6	29.2	45.4	46.1	44.5	35.2	-	35.8	33.1	-	40.4	38.4	4
31.8	31.3	48.4	49.4	47.7	37.6	-	38.4	35.3	-	43.0	41.2	5
33.6	32.4	50.3	51.2	49.6	38.8	-	40.0	35.0	-	44.9	43.1	6
35.0	33.5	49.9	50.8	49.3	39.9	-	41.4	35.3	-	45.7	44.5	7
36.2	35.1	47.3	48.2	46.9	40.5	-	41.7	36.5	-	44.7	45.0	8
37.2	36.0	46.7	47.1	46.4	41.3	-	42.5	37.3	-	44.9	45.5	9
36.1	33.6	44.5	44.7	44.3	39.7	-	40.9	36.2	-	43.0	43.7	10
37.5	35.9	46.6	46.8	46.4	41.2	-	42.3	38.1	-	45.4	45.4	11
38.7	37.1	48.0	48.3	47.8	42.5	-	43.6	39.3	-	46.9	46.9	12
40.1	39.6	48.6	48.8	48.4	44.7	-	45.8	41.7	-	47.7	48.9	13
41.2	40.7	49.9	50.1	49.7	45.9	-	47.0	42.8	-	49.0	50.2	14
47.7	46.6	55.7	55.9	55.5	53.2	-	54.7	48.7	-	55.6	58.4	15
49.0	47.9	57.2	57.4	57.0	54.7	-	56.2	50.0	-	57.2	60.0	16
52.4	52.1	60.1	60.2	60.0	57.6	-	59.0	53.9	-	60.3	63.0	17
53.9	53.5	61.6	61.9	61.5	59.2	-	60.6	55.3	-	61.9	64.8	18
55.5	54.0	60.9	61.0	60.7	60.1	-	61.5	55.9	-	62.3	66.0	19
57.1	55.5	62.5	62.7	62.3	61.7	-	63.2	57.4	-	64.0	67.8	20
59.1	56.9	62.7	63.0	62.6	63.3	-	65.0	58.8	-	64.9	69.4	21
60.8	58.5	64.5	64.7	64.3	65.1	-	66.7	60.3	-	66.6	71.3	22
62.4	60.5	68.8	69.5	68.2	66.8	-	68.2	62.8	-	69.2	71.7	23
64.1	62.2	70.7	71.3	70.0	68.6	-	70.0	64.5	-	71.0	73.6	24
63.1	63.1	70.4	71.0	69.9	67.6	-	67.8	68.2	-	70.4	71.3	25
64.9	64.9	72.4	72.9	71.7	69.4	-	69.6	70.1	-	72.3	73.3	26
65.0	66.2	71.5	72.1	71.0	69.3	68.9	69.5	69.9	69.7	71.7	73.1	27
66.8	68.0	73.5	74.2	72.9	71.1	70.8	71.4	71.8	71.6	73.7	75.1	28
67.7	69.0	73.5	74.1	72.8	72.1	71.4	72.2	73.3	72.8	74.3	75.8	29
69.7	70.9	75.5	76.1	74.8	74.0	73.4	74.1	75.3	74.8	76.2	77.9	30
71.7	72.3	78.3	78.9	77.7	76.7	76.3	77.2	77.2	77.0	79.4	81.1	31
73.1	73.7	79.5	80.3	79.0	78.1	77.7	78.5	78.6	78.4	80.8	82.5	32
77.8	77.9	86.5	86.9	85.9	83.8	83.6	85.0	82.2	82.8	87.6	89.5	33
78.9	78.9	87.6	88.1	87.0	84.9	84.8	86.1	83.3	83.9	88.7	90.7	34
86.3	85.3	97.4	97.6	97.3	92.0	92.5	94.2	87.4	89.3	97.2	98.5	35
87.1	86.1	98.3	98.5	98.1	92.8	93.3	95.1	88.2	90.1	98.1	99.4	36
91.5	90.6	100.0	100.1	99.9	96.0	96.4	98.0	91.5	93.2	99.9	100.8	37
92.3	91.4	100.9	101.0	100.8	96.8	97.3	98.9	92.3	94.0	100.8	101.7	38
94.6	94.9	97.7	97.8	97.6	97.6	97.8	98.4	95.8	96.4	98.1	98.7	39
95.5	95.7	98.6	98.7	98.5	98.5	98.7	99.3	96.7	97.3	99.0	99.6	40
96.7	97.0	96.9	97.2	96.6	98.4	98.4	98.9	97.3	97.6	98.1	98.3	41
97.2	97.5	97.4	97.6	97.1	98.8	98.9	99.4	97.8	98.1	98.6	98.8	42
99.3	99.2	98.2	98.5	98.0	99.8	99.9	100.3	98.7	99.0	99.7	99.6	43
100.0	100.0	100.0	100.0	100.0	100.0	100.0	100.0	100.0	100.0	100.0	100.0	44
101.9	102.3	102.1	102.1	102.1	102.0	101.9	101.9	102.4	102.3	102.3	102.2	45
103.9	104.8	103.2	103.4	103.0	103.6	103.3	103.4	104.7	104.3	104.1	103.8	46
106.1	107.1	104.3	104.6	104.0	105.5	105.1	105.2	107.1	106.5	105.6	105.6	47
109.7	111.0	106.6	107.0	106.2	109.0	108.5	108.8	110.7	110.1	108.6	108.7	48
116.4	117.9	113.2	113.7	112.7	115.6	115.0	115.8	116.9	116.3	116.0	115.8	49
100.9	101.0	101.5	101.5	101.6	100.9	100.8	100.8	101.0	101.0	101.2	101.1	50
101.7	101.8	102.2	102.2	102.2	101.8	101.8	101.9	102.0	102.0	102.2	102.2	51
102.3	102.9	102.3	102.4	102.2	102.5	102.4	102.4	103.1	102.9	102.7	102.7	52
102.6	103.4	102.3	102.4	102.2	102.7	102.5	102.5	103.6	103.3	102.9	102.7	53
102.8	103.7	102.4	102.5	102.2	102.7	102.5	102.5	103.6	103.3	103.1	102.8	54
103.9	104.6	103.2	103.4	103.0	103.6	103.4	103.5	104.2	104.0	104.2	103.8	55
104.4	105.3	103.6	103.8	103.4	104.1	103.7	103.8	105.4	105.0	104.5	104.2	56
104.6	105.5	103.6	103.8	103.4	104.1	103.7	103.7	105.5	105.0	104.4	104.3	57
104.8	105.8	103.7	104.0	103.5	104.1	103.8	103.8	105.6	105.0	104.5	104.4	58
105.8	106.6	104.4	104.7	104.1	105.1	104.7	104.9	106.7	106.1	105.6	105.5	59
106.6	107.7	104.5	104.8	104.2	106.1	105.6	105.7	108.0	107.3	106.0	106.0	60
107.1	108.2	104.7	105.0	104.3	106.5	106.1	106.3	108.2	107.6	106.3	106.3	61
107.9	109.1	105.2	105.6	104.8	107.2	106.8	107.0	108.8	108.2	107.0	107.0	62
109.3	110.4	106.3	106.7	105.9	108.8	108.2	108.6	110.6	110.0	108.4	108.4	63
110.4	111.6	107.0	107.5	106.6	109.6	109.1	109.5	111.3	110.7	109.2	109.2	64
111.1	112.7	107.8	108.2	107.3	110.3	109.8	110.2	111.9	111.3	109.9	110.0	65
113.1	114.8	110.0	110.5	109.5	112.3	111.8	112.4	113.8	113.1	112.5	112.3	66
115.9	117.3	113.1	113.6	112.5	115.4	114.9	115.8	116.3	115.9	116.0	115.7	67
117.7	119.1	114.2	114.7	113.7	116.7	116.2	117.1	117.8	117.2	117.2	117.0	68
118.8	120.3	115.5	116.0	115.1	117.8	117.0	118.0	119.8	118.9	118.4	118.0	69
120.4	121.8	117.3	117.8	116.9	118.9	118.3	119.5	119.9	119.4	120.3	119.8	70

1) OHNE UMSATZ-(MEHRWERT-)STEUER MIT DEN ZAHLEN VOR
1968 NICHT VERGLEICHBAR.

4 PREISINDIZES FUER EINFAMILIENGEBAEUDE IN VORGEFERTIGTER UND KONVENTIONELLER BAUART EINSCHL. UMSATZ-(MEHRWERT-)STEUER
1985 = 100
(LANGFRISTIGE UEBERSICHT)

JAHR	VORGEFERTIGTE BAUART				KONVENTIONELLE BAUART	
	OHNE UNTERKELLERUNG		MIT		BAULEISTUNGEN AM BAUWERK	
	1985 = 100	VERAENDERUNG GEGENUEBER DEM VORJAHR IN PROZENT	1985 = 100	VERAENDERUNG GEGENUEBER DEM VORJAHR IN PROZENT	1985 = 100	VERAENDERUNG GEGENUEBER DEM VORJAHR IN PROZENT
1968 D	38.0	-	37.6	-	36.7	-
1969 D	39.0	2.6	38.6	2.7	38.8	5.7
1970 D	41.7	6.9	42.0	8.8	45.1	16.2
1971 D	45.1	8.2	46.0	9.5	49.7	10.2
1972 D	48.1	6.7	49.7	8.0	53.1	6.8
1973 D	50.5	5.0	52.6	5.8	57.1	7.5
1974 D	53.9	6.7	55.4	5.3	61.3	7.4
1975 D	57.6	6.9	58.0	4.7	62.7	2.3
1976 D	60.3	4.7	59.0	1.7	65.0	3.7
1977 D	63.2	4.8	62.1	5.3	68.3	5.1
1978 D	67.5	6.8	66.4	6.9	72.7	6.4
1979 D	72.5	7.4	71.9	8.3	79.2	8.9
1980 D	79.9	10.2	78.4	9.0	87.9	11.0
1981 D	86.6	8.4	85.3	8.8	93.0	5.8
1982 D	91.1	5.2	91.5	7.3	95.4	2.6
1983 D	95.6	4.9	96.1	5.0	97.2	1.9
1984 D	99.3	3.9	99.8	3.9	99.6	2.5
1985 D	100.0	0.7	100.0	0.2	100.0	0.4
1986 D	101.4	1.4	101.2	1.2	101.3	1.3
1987 D	103.9	2.5	103.0	1.8	103.3	2.0
1988 D	106.5	2.5	105.9	2.8	105.5	2.1
1989 D	109.6	2.9	108.5	2.5	109.3	3.6
1990 D	116.1	5.9	114.4	5.4	116.4	6.5

HALB JAHR	VORGEFERTIGTE BAUART				KONVENTIONELLE BAUART	
	OHNE UNTERKELLERUNG		MIT		BAULEISTUNGEN AM BAUWERK	
	1985 = 100	VERAENDERUNG GEGENUEBER DEM VORJAHRES- HALB JAHR IN PROZENT	1985 = 100	VERAENDERUNG GEGENUEBER DEM VORJAHRES- HALB JAHR IN PROZENT	1985 = 100	VERAENDERUNG GEGENUEBER DEM VORJAHRES- HALB JAHR IN PROZENT
1968 1. HALB JAHR	37.7	-	37.4	-	36.5	-
1968 2. HALB JAHR	38.3	-	37.8	-	37.0	-
1969 1. HALB JAHR	38.6	2.4	38.1	1.9	37.7	3.3
1969 2. HALB JAHR	39.4	2.9	39.1	3.4	39.9	7.8
1970 1. HALB JAHR	41.2	6.7	41.2	8.1	44.1	17.0
1970 2. HALB JAHR	42.1	6.9	42.7	9.2	46.1	15.5
1971 1. HALB JAHR	44.6	8.3	45.2	9.7	48.9	10.9
1971 2. HALB JAHR	45.5	8.1	46.8	9.6	50.6	9.8
1972 1. HALB JAHR	47.6	6.7	45.5	9.5	52.5	7.4
1972 2. HALB JAHR	48.5	6.6	45.8	6.4	53.8	6.3
1973 1. HALB JAHR	49.8	4.6	51.9	4.8	56.2	7.0
1973 2. HALB JAHR	51.1	5.4	53.3	7.0	57.9	7.6
1974 1. HALB JAHR	53.4	7.2	55.3	6.6	60.4	7.5
1974 2. HALB JAHR	54.3	6.3	55.5	4.1	62.1	7.3
1975 1. HALB JAHR	57.3	7.3	58.2	5.2	62.5	3.5
1975 2. HALB JAHR	57.8	6.4	57.7	4.0	63.0	1.4
1976 1. HALB JAHR	59.7	4.2	58.0	-0.3	64.2	2.7
1976 2. HALB JAHR	60.9	5.4	59.9	3.8	65.8	4.4
1977 1. HALB JAHR	62.5	4.7	60.9	5.0	67.5	5.1
1977 2. HALB JAHR	63.8	4.8	63.2	5.5	69.2	5.2
1978 1. HALB JAHR	66.4	6.2	65.8	8.0	71.4	5.8
1978 2. HALB JAHR	68.5	7.4	67.0	6.0	74.0	6.9
1979 1. HALB JAHR	70.4	6.0	70.1	6.5	77.0	7.8
1979 2. HALB JAHR	74.6	8.9	73.7	10.0	81.5	10.1
1980 1. HALB JAHR	78.0	10.8	76.7	9.4	86.3	12.1
1980 2. HALB JAHR	81.8	9.7	80.0	8.5	89.5	9.8
1981 1. HALB JAHR	85.5	9.6	84.3	9.9	92.0	6.6
1981 2. HALB JAHR	87.7	7.2	86.3	7.9	94.0	5.0
1982 1. HALB JAHR	90.0	5.3	90.6	7.5	95.1	3.4
1982 2. HALB JAHR	92.2	5.1	92.4	7.1	95.7	1.8
1983 1. HALB JAHR	94.2	4.7	94.8	4.6	96.2	1.2
1983 2. HALB JAHR	96.9	5.1	97.4	5.4	98.3	2.7
1984 1. HALB JAHR	98.6	4.7	99.5	5.0	99.3	3.2
1984 2. HALB JAHR	100.0	3.2	100.1	2.8	99.9	1.6
1985 1. HALB JAHR	100.0	1.4	100.1	0.6	99.8	0.5
1985 2. HALB JAHR	100.0	-	99.9	-0.2	100.3	0.4
1986 1. HALB JAHR	100.9	0.9	100.9	0.8	100.9	1.1
1986 2. HALB JAHR	101.8	1.8	101.5	1.6	101.8	1.5
1987 1. HALB JAHR	103.3	2.4	102.3	1.4	102.8	1.9
1987 2. HALB JAHR	104.5	2.7	103.6	2.1	103.8	2.0
1988 1. HALB JAHR	105.6	2.2	105.3	2.9	104.8	1.9
1988 2. HALB JAHR	107.4	2.8	106.5	2.8	106.2	2.3
1989 1. HALB JAHR	109.0	3.2	107.7	2.3	108.2	3.2
1989 2. HALB JAHR	110.2	2.6	109.2	2.5	110.3	3.9
1990 1. HALB JAHR	114.6	5.1	113.9	5.8	114.7	6.0
1990 2. HALB JAHR	117.5	6.6	114.9	5.2	118.1	7.1

Fachserie 17: Preise

Reihe 1: Preise und Preisindizes für die Land- und Forstwirtschaft

Der etwa 8 Wochen nach dem Berichtszeitraum erscheinende Monatsbericht enthält Angaben über Erzeugerpreise landwirtschaftlicher und forstwirtschaftlicher Produkte sowie über Einkaufspreise landwirtschaftlicher Betriebsmittel. Im Jahresbericht sind zu allen Veröffentlichungspositionen die Indexzahlen für einen mehrjährigen Zeitraum aufgeführt.

Zur Berechnung des Index der Erzeugerpreise landwirtschaftlicher Produkte werden ca. 1 150 Preisreihen für 161 Waren, beim Index der Erzeugerpreise forstwirtschaftlicher Produkte (aller Besitzarten) ca. 3 350 Preisreihen für 73 Waren und beim Index der Einkaufspreise landwirtschaftlicher Betriebsmittel ca. 4 500 Preisreihen für 195 Waren und Leistungen herangezogen.

Reihe 2: Preise und Preisindizes für gewerbliche Produkte (Erzeugerpreise)

In dem etwa 4 Wochen nach dem Berichtszeitraum vorliegenden Monatsbericht sind Angaben über Erzeugerpreise im Inlandsabsatz für rd. 950 Positionen nach dem „Systematischen Güterverzeichnis für Produktionsstatistiken“ – für ausgewählte Gütergruppen einschl. des Auslandsabsatzes – enthalten. Im Jahresbericht werden überwiegend Vergleichsdaten zurückliegender Jahre veröffentlicht. Zur Berechnung der Indizes werden ca. 15 500 Preisreihen für rd. 2 400 Waren verwendet.

Reihe 2.S. 1: Index der Erzeugerpreise gewerblicher Produkte – Lange Reihen –

Dieser Sonderband enthält neben ausführlichen methodischen Informationen Jahresindizes auf der aktuellen Basis 1985 (= 100), die vielfach bis 1949 und für 1938 zurückgerechnet wurden. Die Darstellung der Monatsindizes reicht von 1976 bis 1984.

Reihe 3: Preisindex für den Wareneingang des Produzierenden Gewerbes

Erfasst werden Einkaufspreise der vom Produzierenden Gewerbe bezogenen Rohstoffe und Zwischenprodukte inländischer und ausländischer Herkunft. Der ca. 7 Wochen nach dem Berichtszeitraum verfügbare Monatsbericht enthält nach der Herkunft, dem Bearbeitungsgrad sowie dem vorwiegenden Verwendungsbereich gegliederte Indizes. Im Jahresbericht werden bei gleicher fachlicher Gliederung wie im Monatsbericht umfangreichere Zeitreihen für mehrere Jahre gebracht.

Reihe 4: Maßzahlen für Bauleistungspreise und Preisindizes für Bauwerke

Für die Monate Februar, Mai, August und November werden neben einem vierteljährlichen Eilbericht mit den wichtigsten Eckdaten ausführliche Vierteljahresberichte herausgegeben. Die Nachweisungen enthalten Preisindizes für den Neubau von Wohngebäuden, Nichtwohngebäuden und Sonstigen Bauwerken, für Einfamilien-Fertighäuser sowie für die Instandhaltung von Wohngebäuden. Den Indexberechnungen liegen rd. 27 000 Preisreihen für 220 Bauleistungen zugrunde.

Reihe 5: Kaufwerte für Bauland

Angaben zu Baulandveräußerungen wie Fälle, Flächen, Kaufsummen werden vierteljährlich nach Baugebieten, Baulandarten sowie Gemeindegrößtenklassen für Bund und Länder veröffentlicht. Der Jahresbericht ist zusätzlich u.a. nach Veräußerern und Erwerbern aufgliedert und enthält die Ergebnisse ausgewählter Städte.

Reihe 6: Index der Großhandelsverkaufspreise

Der etwa 4 Wochen nach dem Berichtszeitraum erscheinende Monatsbericht zeigt die Entwicklung der bei Großhandelsunternehmen und -märkten ermittelten Verkaufspreise im Inlandsabsatz in institutioneller Gliederung nach 89 Wirtschaftsklassen sowie in zwei warenausgangspunktlichen Gliederungen nach rund 540 Warengruppen und Warenarten. Im Jahresbericht werden langfristige Übersichten veröffentlicht. In die Berechnung des Index werden ca. 6 850 Preisreihen für rund 1 030 Waren einbezogen.

Reihe 7: Preise und Preisindizes für die Lebenshaltung

Der Preisindex für die Lebenshaltung wird für alle privaten Haushalte und für drei abgegrenzte Haushaltstypen (Vier-Personen-Haushalte von Beamten und Angestellten mit höherem Einkommen, Vier-Personen-Haushalte von Arbeitern und Angestellten mit mittlerem Einkommen, Zwei-Personen-Haushalte von Renten- und Sozialhilfeempfängern mit geringem Einkommen) berechnet; darüber hinaus für die einfache Lebenshaltung eines Kindes.

Während ein etwa 14 Tage nach dem Berichtszeitraum erscheinender monatlicher Eilbericht ausgewählte Eckdaten der Lebenshaltungsindizes und des Index der Einzelhandelspreise (zum Teil Durchschnittswerte über 30 Jahre und bis zu 120 Monatszahlen) enthält, sind im Monatsbericht weitaus umfangreichere Nachweisungen veröffentlicht. Außer den verschiedenen Indizes, die in tiefer fachlicher Gliederung dargeboten werden, enthält der Monatsbericht Bundesdurchschnittspreise und -maßzahlen für rd. 630 Güter der Lebenshaltung. Ausführliche Ergebnisse in tiefer fachlicher Gliederung mit einem z.T. weit zurückreichenden zeitlichen Nachweis bringt der Jahresbericht.

Reihe 8: Preise und Preisindizes für die Ein- und Ausfuhr

Im Monatsbericht, der etwa 6 Wochen nach dem Berichtszeitraum vorliegt, werden der Einfuhrpreisindex für etwa 710, der Ausfuhrpreisindex für etwa 570 Warengruppen und Waren, die Terms of Trade sowie absolute Einfuhrpreise für rd. 60 Produkte veröffentlicht. Der Jahresbericht bringt langfristige Übersichten. Für die Berechnung des Einfuhrpreisindex werden ca. 6 500 Preisrepräsentanten, für den Ausfuhrpreisindex 6 600 herangezogen.

Reihe 9: Preise und Preisindizes für Verkehrsleistungen

Der Jahresbericht enthält Angaben über Fahrpreise, Flugpreise und Frachtsätze des Eisenbahn-, Straßen-, Schiffs- und Luftverkehrs sowie der Spedition; ferner werden Indizes der Seefrachten und der Gebühren des Post- und Fernmeldewesens in langfristiger Übersicht nachgewiesen.

Reihe 10: Internationaler Vergleich der Preise für die Lebenshaltung

Die Verbrauchergeld- und Reisegeldparitäten sowie Devisenkurse werden in einem etwa 4 Wochen nach dem Berichtszeitraum erscheinenden Monatsbericht und einem Jahresbericht veröffentlicht; letzterer enthält umfangreichere Nachweisungen sowie längerfristige Zeitreihen. Verbrauchergeldparitäten werden monatlich für ca. 40 Länder, Reisegeldparitäten halbjährlich für 8 Länder dargestellt.

Reihe 11: Preise und Preisindizes im Ausland

Der etwa 6 Wochen nach dem Berichtszeitraum erscheinende Monatsbericht enthält neben Angaben von Preisindizes für die Lebenshaltung (z.Z. für mehr als 80 Länder), für Erzeugnisse des Großhandels und der gewerblichen Produktion sowie für Baustoffe und Bauwerke auch absolute Preise für Welthandels Güter in Originalwährung. Im Jahresbericht werden außerdem umfassende Informationen über Verbraucherpreise (für rd. 80 Länder) nachgewiesen.

Systematiken

Systematik der Wirtschaftszweige mit Erläuterungen, Ausgabe 1979
Systematisches Güterverzeichnis für Produktionsstatistiken, Ausgabe 1982

Systematik der Einnahmen und Ausgaben der privaten Haushalte, Ausgabe 1983

Systematik der Bauwerke, Ausgabe 1978

Warenverzeichnis für die Binnenhandelsstatistik, Ausgabe 1978




STATISTISCHES BUNDESAMT
GUSTAV-STRESEMANN-RING 11
6200 WIESBADEN 1

Veröffentlichungen und Prospekte sind durch den Verlag METZLER-POESCHEL, Verlagsauslieferung Hermann Leins, Postfach 11 52, 7408 Kusterdingen, erhältlich.



Statistisches Bundesamt

Soeben erschienen



Fragen zur Umwelt gewannen in den letzten 10 bis 15 Jahren in der Öffentlichkeit zunehmend an Bedeutung. Dies hat das Statistische Bundesamt veranlaßt, in Ergänzung seiner Volkswirtschaftlichen Gesamtrechnungen eine Umweltökonomische Gesamtrechnung zu erstellen.

In diesem Band werden die Grundüberlegungen des Statistischen Bundesamtes zur Zielsetzung einer Umweltökonomischen Gesamtrechnung erörtert. Aufbauend auf den verschiedenen Nutzungen der Umwelt wird der Umweltbegriff aus der Sicht der Statistik definiert und ein modularer Aufbau eines Statistischen Umweltökonomischen Berichtssystems vorgeschlagen.

**METZLER
POESCHEL**

Bestell-Nr. 2170400-91421