

STATISTISCHES
BUNDESAMT
WIESBADEN

FACHSERIE **M**

PREISE LÖHNE WIRTSCHAFTSRECHNUNGEN

Reihe 9

Preise im Ausland

I. Großhandelspreise

Grundstoffe, Teil 2

4. Vierteljahr 1969



Bestellnummer : 310911 - 690324

VERLAG: W. KOHLHAMMER GMBH, STUTTGART UND MAINZ

Inhaltsverzeichnis

	Seite
Vorbemerkung	3
Schaubilder: Preisentwicklung wichtiger Welthandelsgüter seit 1950	4
1. Indices der Großhandelspreise bzw. industriellen Erzeugerpreise	8
2. Großhandelspreise	10
Tabellenteil (alphabetisch geordnet)	
	Seite
Abaca, Manila-	17
Akazienrinde	20
Baumwolle	13
Baumwollgarn	14
Baumwoll-Linters	14
Baumwollstoff	15
Benzin	22
Bienenwachs	29
Chemiefasern	15
Dachziegel	23
Dieselmkraftstoff	22
Erdgas	20
Erdöl	20
Farbstoffe	24
Flachs	17
Gasöl	22
Glas, Fenster-	24
Gips	24
Gummi, Regenerier-	28
Hanf, Echter	17
Hanf, Indischer	18
Hanfgarn	18
Heizöl	21
Holz	24
Holzschliff	25
Jute, roh	18
Jutegarn	18
Jutegewebe	18
Kalbfelle	19
Kalbleder	20
Kalk, Bau-	23
Karnaubawachs	29
Kautschuk, Natur-	27
Kautschuk, Synthese-	28
Kolophonium	29
Leinengarn	17
Leuchtöl	20
Marmor	24
Mauersteine	23
Montanwachs	29
Myrobalanen	20
Paraffinwachs	29
Phormium	18
Quebracho	20
Rindshäute	18
Rindleder	19
Schellack	28
Schmieröl	23
Seide, Natur-	15
Sisal	17
Teer, Straßen-	24
Terpentin	29
Wolle	12
Wollgarn	13
Zeitungsdruckpapier	27
Zellstoff, Papier-, Kraft-	26
Zellstoff, Papier-, Sulfit-	26
Zellstoff, Chemiefaser-	27
Zement, Portland-	23
3. Index der Großhandelspreise Frankreich	30

Abgeschlossen im März 1970

Erschienen im Mai 1970

Nachdruck - auch auszugsweise - nur mit Quellenangabe gestattet.

Preis: DM 3,-

Vorbemerkung

Als Quellen dienen neben amtlichen preisstatistischen Veröffentlichungen die internationale Wirtschaftspresse und Fachveröffentlichungen. Nicht bei allen Waren liegen für die wichtigen Marktorte Preisunterlagen vor, die für eine laufende Berichterstattung verwendbar sind. Um überhaupt ein Bild von der Preisentwicklung zu vermitteln, werden in solchen Fällen sekundäre Märkte mit herangezogen. Die Preisangaben für diese sekundären Märkte sowie die Preisindizes werden den nationalen statistischen Veröffentlichungen entnommen.

Die Reihenfolge der Märkte bzw. der Länder, zu denen die Marktorte gehören, entspricht im wesentlichen der Anordnung der Länder im amtlichen Länderverzeichnis für die Außenhandelsstatistik.

Die Monatspreise für "Welthandelsgüter" werden in der Regel aus den zumeist täglichen Notierungen an den internationalen Börsenplätzen als einfaches arithmetisches Mittel errechnet. Sie sind in den Tabellen nicht besonders gekennzeichnet.

Den Preisreihen, die sich aus den Terminnotierungen (erstnotierter Monat bzw. nächste Sicht) einer Warenterminbörse ergeben, werden in der Regel die offiziellen Schlusskurse für tatsächlich getätigte Abschlüsse in den jeweiligen Vormittagssitzungen zugrunde gelegt.

Preisreihen solcher Märkte, für die Preiserhebungen nur zu Monatsanfang (MA), Monatsmitte (MM) oder Monatsende (ME) durchgeführt werden bzw. deren Monatszahlen das einfache arithmetische Mittel aus wöchentlichen Stichtagen (Dw) darstellen, sind durch entsprechende Abkürzungen kenntlich gemacht.

Die monatlichen Preisangaben für die Bundesrepublik Deutschland beziehen sich in der Regel auf Preise aus Erhebungen zum 21. des jeweiligen Monats. In einigen Fällen wird auch das Mittel aus täglichen oder wöchentlichen Notierungen gebildet (z.B. bei Wolle, Baumwolle, Baumwollgarn, Kalbfellen, Rindshäuten, Heizöl, Glas und Zellstoff). Bis Ende 1967 war die Umsatzsteuer in den Preisen einbegriffen. Ab Januar 1968 verstehen sich die Preisangaben ohne Mehrwertsteuer.

Die Jahrespreise (D) sind das einfache arithmetische Mittel der zwölf Monatspreise (sog. Zwölfmonatsmittel).

Die für eine bestimmte Ware aufgeführten absoluten Preise sind von Land zu Land nicht immer voll vergleichbar. Trotz gleichlautender Bezeichnungen können Unterschiede vorhanden sein in der Warenqualität, in den Handelsbedingungen, in der Berechnungsmethode und - nicht zuletzt - in der Abgrenzung des Warenbegriffs selbst.

Abkürzungen, Maße und Gewichte

loco, spot = sofort verfügbare Ware
fob = frei an Bord
fas = frei Längsseite des Schiffes
fot = frei Fahrzeug
cif = Kosten, Versicherung, Fracht einbegriffen
c & f = Kosten und Fracht einbegriffen
FVPr = Fabrikverkaufspreis
VPr = Verkaufspreis
GPr = Großhandelspreis
°Bé = Baumégrade
°F = Fahrenheitgrade
°C = Celsiusgrade
den. = denier
fil. = filament
di. = DieselindeX
cet. = Cetanzahl
Visc. = Viskosität
u/s = unsortiert
ROZ = Richtoktanzahl
faq = fair average quality
Kont. = Kontinent
UK = United Kingdom

API = American Petroleum Institute
MA = Monatsanfang
ME = Monatsende
MM = Monatsmitte
Dw = Monatsmittel aus Wochenpreisen
D = Zwölfmonatsmittel
DM = Deutsche Mark
bfr = belgischer Franc
dkr = dänische Krone
FF = französischer Franc
hfl = holländischer Gulden
nkr = norwegische Krone
sfr = Schweizer Franken
skr = schwedische Krone
£ = Pfund Sterling
s = Shilling
d = Penny
CFA-fr = Communauté Financière d'Afrique-Franc
kan.-\$ = kanadischer Dollar
M\$ = malaysischer Dollar
\$ = US-Dollar

1 lb (Pound) = 453,59237 g
1 yard = 91,44 cm
1 inch (") = 2,54 cm
1 square foot = 929,03 qcm
1 Quadratfuß = ca. 985 qcm
1 gallon (US) = 3,785306 l (Mineralöle)
1 gallon = 7,23 lbs (Terpentin)

1 imperial gallon (UK) = 4,546099 l
1 Barrel = 158,983 l (Mineralöle)
1 board foot = 2,359737 cdm
1 Standard (Petersburg) = 4,672280 cbm
1 cwt (112 lbs) UK = 50,802345 kg
1 therm (UK) = 25 216 kcal

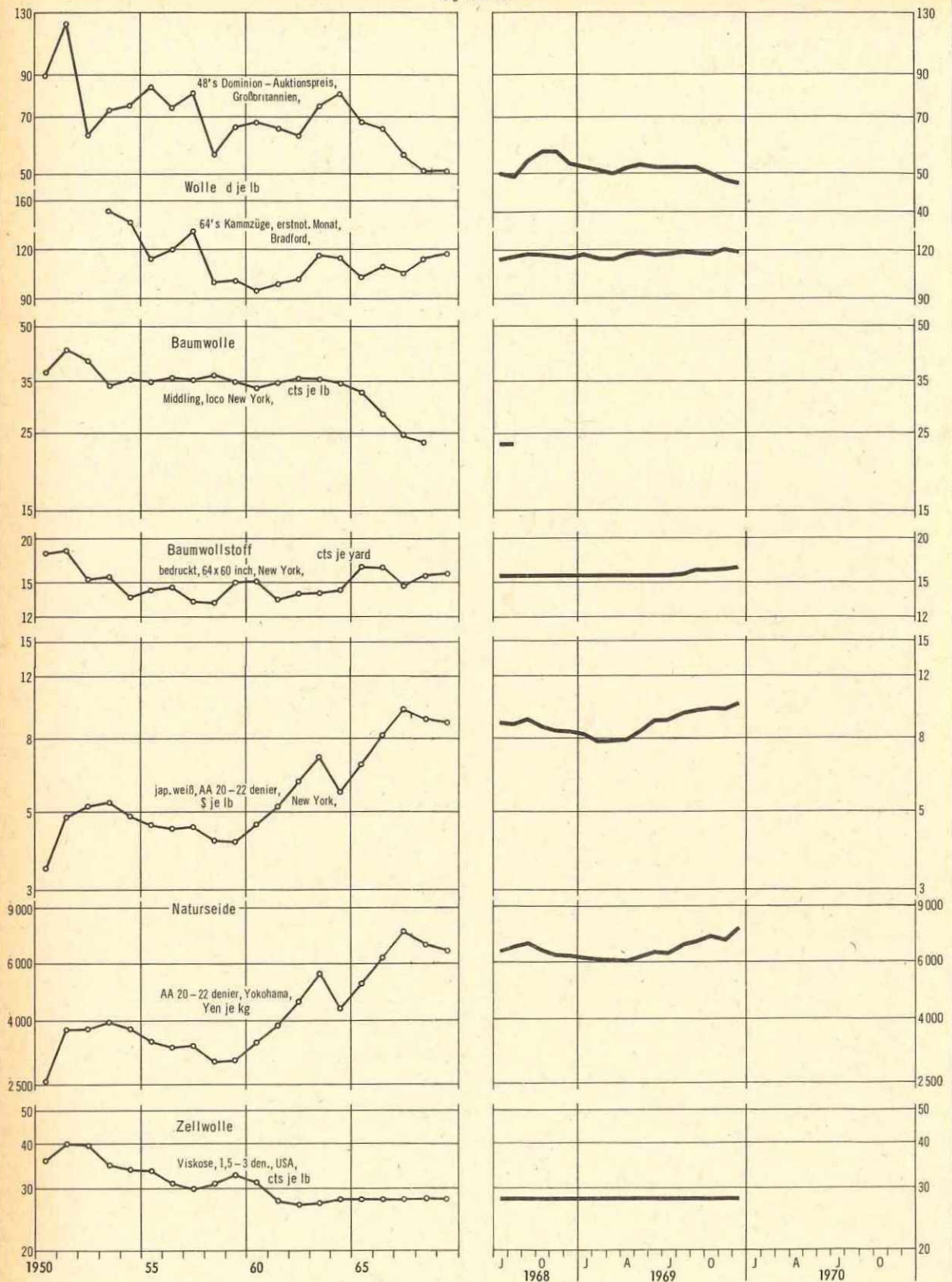
Zeichenerklärung

- = keine Notierung erfolgt
• = keine Preisangaben vorhanden
... = Preisangaben lagen bei Drucklegung nicht vor

a) = Durchschnitt aus weniger als 12 Monatspreisen errechnet
b) = Preise zum Jahresende
p = vorläufige Zahlenangabe
r = berichtigte Zahlenangabe

PREISENTWICKLUNG WICHTIGER WELTHANDELSGÜTER SEIT 1950

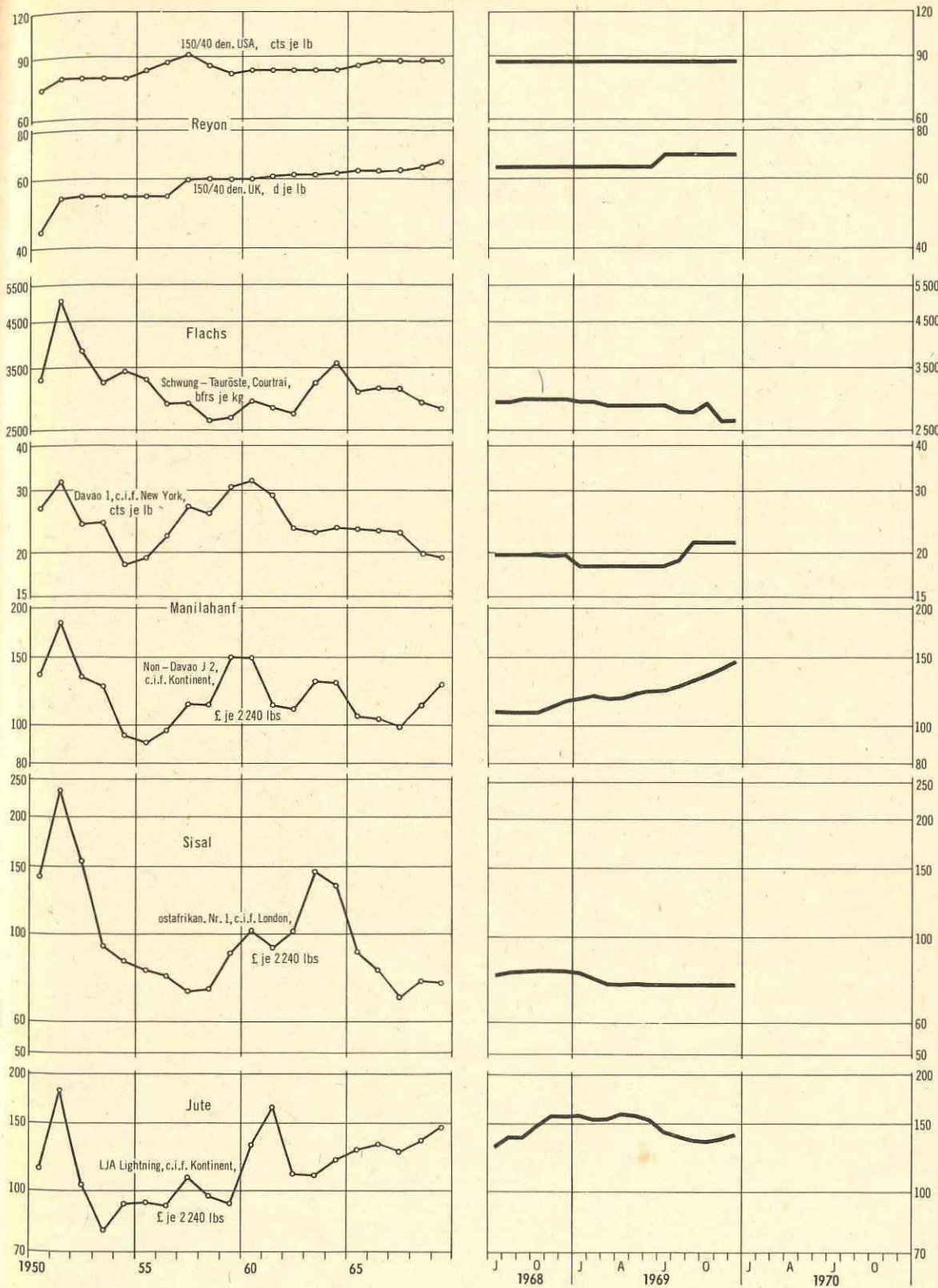
Originalpreise
Logar. Maßstab



STAT. BUNDESAMT 9683

PREISENTWICKLUNG WICHTIGER WELTHANDELSGÜTER SEIT 1950

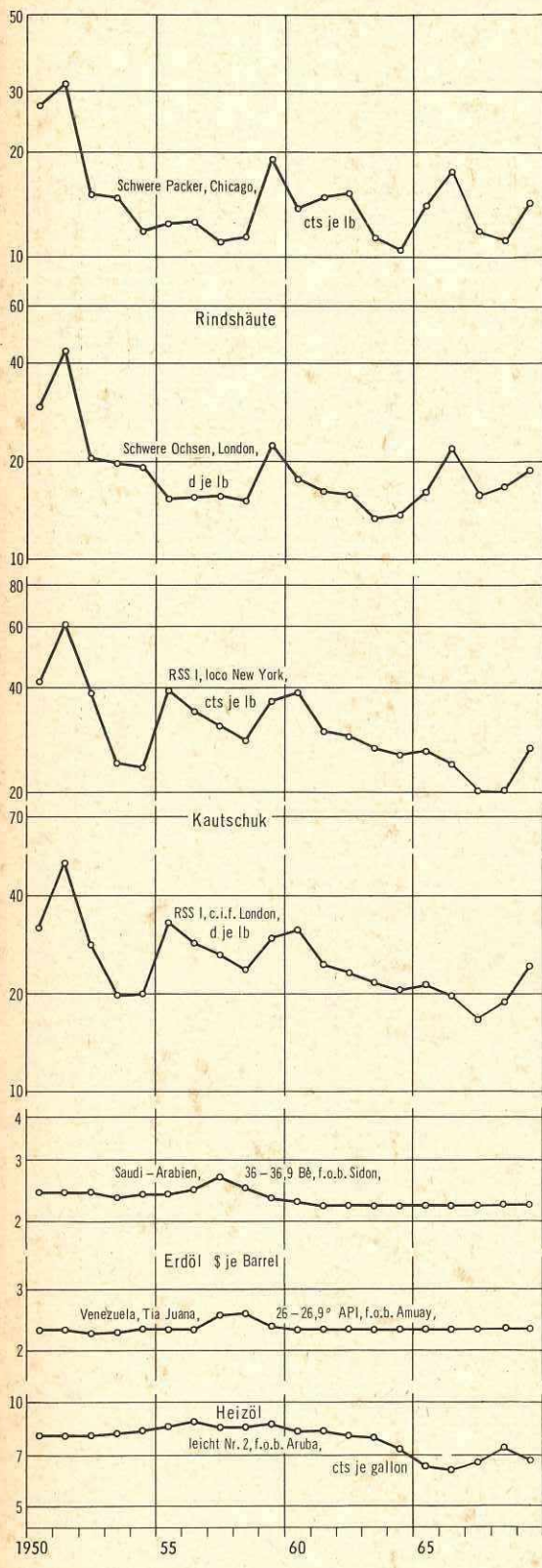
Originalpreise
Logar. Maßstab



STAT. BUNDESAMT 9684

PREISENTWICKLUNG WICHTIGER WELTHANDELSGÜTER SEIT 1950

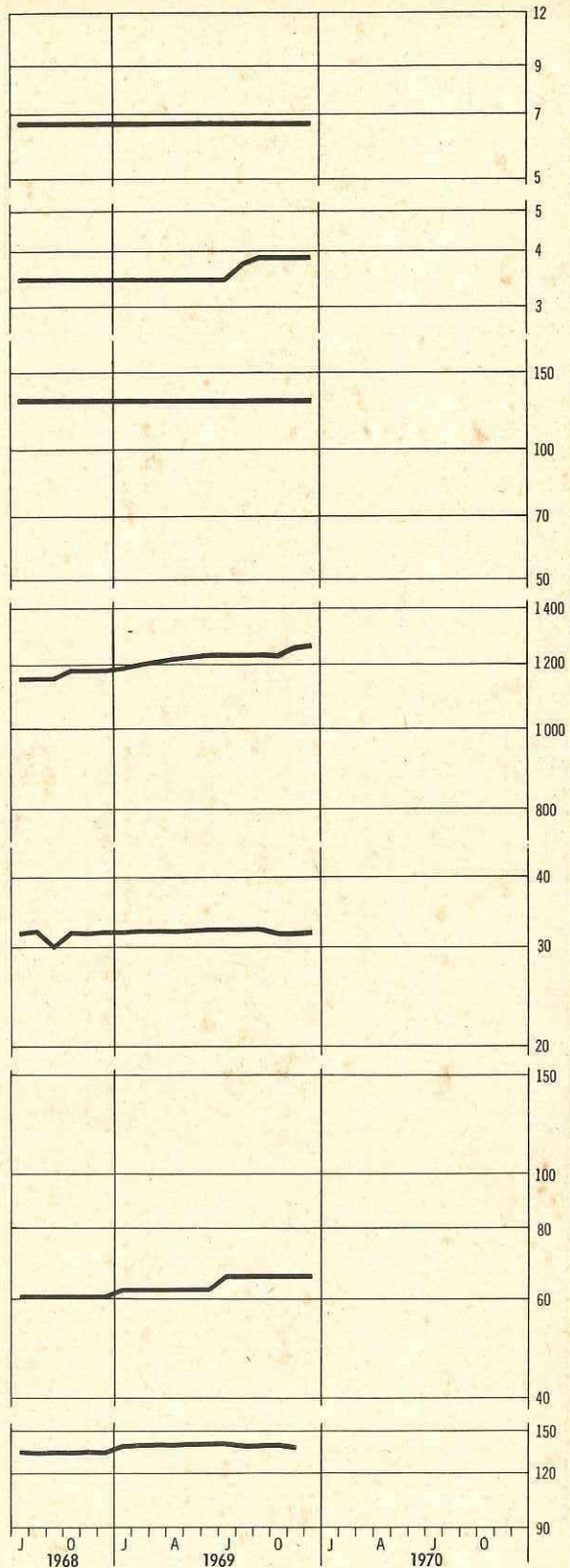
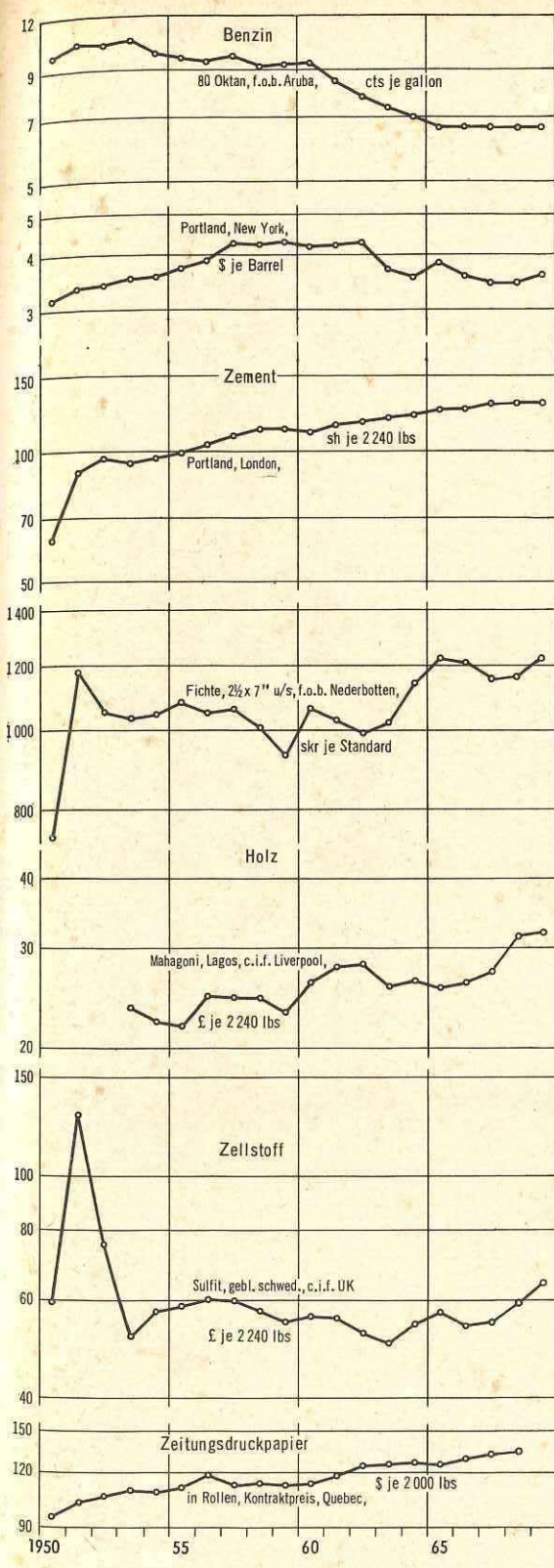
Originalpreise
Logar. Maßstab



STAT. BUNDESAMT 9685

PREISENTWICKLUNG WICHTIGER WELTHANDELSGÜTER SEIT 1950

Originalpreise
Logar. Maßstab



STAT. BUNDESAMT 9686

1. Indices der Großhandelspreise umbasiert auf

Lfd. Nr.	Land (Berichtsort)	Warengruppen	Originalbasis	Anzahl der Waren	Erhebungszeitpunkt	Jahr					
						1956	1957	1958	1959	1960	1961
Europa											
1	Bundesrepublik Deutschland ¹⁾	La Be Mi E M Ma C Ho K Ha T N	1962	1977 ⁺	ME	96	98	97	97	98	99
2	Belgien	La Ba Be Mi M C Ho K Ha T N	1936 - 1938	135 ⁺	MM	101	103	99	98	99	99
3	Dänemark	La Ba Be Mi M Ma C Ho K Ha T N	1955	426 ⁺	ME	97	97	96	96	96	98
4	Finnland	La Ba Be Mi E M Ma C Ho K Ha T N	1949	478	D	80	87	94	94	98	99
5	Frankreich	La Ba Be Mi E M C Ho K Ha T N	1949	478	ME	75	80	89	93	95	97
6	Griechenland (Athen/Piräus)	La In R Be Mi N	1952	79 ⁺	D	97	98	96	97	99	101
7	Großbrit. u. Nordirl. 1)	M Ma C Ho Ha T N	1963	730 ⁺	D	90	93	94	94	96	98
8	Irland	La M Ma C Ho K Ha T N	1953	262 ⁺	D	87	93	96	96	95	97
9	Italien	La Ba Be Mi M Ma C Ho K Ha T N	1966	93	D	100	101	99	96	97	97
10	Jugoslawien ¹⁾	Ba Be Mi E M Ma C Ho K Ha T N	1968	196 ⁺	D	93	93	93	93	96	100
11	Niederlande	La Ba M C Ho K Ha T N	1948	1700 ⁺	ME	101	104	101	102	100	99
12	Norwegen	La Ba Be Mi E M Ma C Ho K Ha T N	1961	218 ⁺	MM	94	98	96	96	97	98
13	Österreich	La Ba Be Mi M Ma C Ho K Ha T N	1964	276 ⁺	MM	91	94	91	94	93	95
14	Portugal (Lissabon)	La Ba Be Mi M C Ho K Ha T N	1948	327 ⁺	MM	96	98	98	97	99	99
15	Schweden	La Ba Be Mi M Ma C Ho K Ha T N	1949	800 ⁺	D	94	95	94	94	96	98
16	Schweiz	La Ba Be Mi E M C Ho K Ha T N	1963	296 ⁺	ME	99	101	98	96	96	97
17	Spanien	La Ba Be Mi E M Ma C Ho K Ha T N	1955	90	D	69	81	89	91	93	95
18	Türkei	La Ba Be Mi M C Ho Ha T N	1958		D	53	64	73	38	92	95
Afrika											
19	Algerien (Algier) ²⁾	La Ba Be E Mi M C Ho K Ha T N	1959	214	D	81	84	94	100	104	105
20	Gabun (Libreville)	La Ba Be E M Ma C Ho K Ha T N	Juni 1966	113	D	-	-	81	85	89	95
21	Ghana 2)	La Be Mi E Ma C Ho N	1961	343	D	-	-	-	-	-	100
22	Marokko (Casablanca)	La Ba Be M C Ho Ha T N	1939	70 ⁺	MA	74	80	83	84	92	98
23	Südafrika	La Ba Be Mi E M Ma C Ho K Ha T N	Nov. 1960	95	D	95	96	97	96	98	99
24	Tunesien (Tunis)	La Be Mi Ho Ha N	1962	40	ME	95	95	99	95	98	100
25	Verein. Arab. Rep./Ägypten	La Ba Mi M C Ho Ha T N	Juni - Aug. 1939	88	D	92	100	99	99	99	101
26	Zentralafrikan. Rep. (Bangui)	La Ba Mi M C Ho Ha T N	1958	54	.	-	-	82	87	92	96
Amerika											
27	Argentinien	La Ba Be Mi M Ma C Ho K Ha T N	1956	300 ⁺	D	16	20	26	61	71	77
28	Brasilien	La Ba Be Mi M C Ha T N	1953	93	D	21	23	26	36	47	65
29	Chile (Santiago)	La Ba Be T N	1947	96	D	38	53	67	87	92	92
30	Costa Rica (San José)	La In T N	1936	62	D	96	96	96	95	97	101
31	Dominikan. Rep. (San Domingo)	La R Mi N	1941	56	D	92	101	100	95	98	91
32	Ecuador	La Be Mi M Ma C N	1954	203	MM	94	97	97	96	94	99
33	El Salvador (San Salvador)	.	1955	91	.	121	116	110	103	103	100
34	Guatemala (Guatemala Stadt)	La Ba Mi T N	1950	71 ⁺	MM	100	99	100	101	100	98
35	Kanada	La Ba Be Mi M C Ho K Ha T N	1935 - 1939	603 ⁺	MM	94	95	95	96	96	97
36	Kolumbien	La Be Mi M Ma C Ho K Ha T N	1952	269	MM	55	68	80	88	91	97
37	Mexiko (Mexiko Stadt)	La Ba Be E M C Ho N	1939	210	D	82	87	91	92	98	99
38	Venezuela	La Ba Be Mi E M Ma C Ho Ha T N	1956 - 1957	89	D	89	90	91	93	94	95
39	Vereinigte Staaten	La Ba Be Mi E M Ma C Ho K Ha T N	1957 - 1959	2170 ⁺	MM	96	98	100	100	100	100
Asien											
40	China/Taiwan	La Ba Be Mi E M Ma C Ho K Ha T N	1963 - 1965	382 ⁺	D	67	72	74	82	94	97
41	Indien	La Be Mi E M Ma C T N	Apr. 1952-März 1953	112 ⁺	D	81	85	87	91	97	99
42	Irak (Bagdad)	La Ba Mi T N	Dez. 1938-Aug. 1939	57 ⁺	D	97	101	91	100	103	102
43	Iran	La Ba Be Mi M Ma C Ha T N	März 1959-März 1960	160 ⁺	D	97	97	94	96	98	99
44	Israel 1)2)	Be Mi M Ma C Ho K Ha T N	1968	1000 ⁺	MM	-	-	-	-	-	-
45	Japan	La Ba Be Mi E M Ma C Ho K Ha T N	1965	806 ⁺	D	102	105	99	100	101	102
46	Korea, Süd-	La Ba Be Mi E M Ma C Ho K T N	1965	471 ⁺	D	65	76	71	73	81	91
47	Pakistan ³⁾	La Be Mi E M Ma C Ho K Ha T N	Juli 1959-Juni 1960	120	D	91	91	90	96	98	101
48	Philippinen (Manila)	La In R Be M Ma C N	1955	226	MM	80	83	86	87	91	95
49	Syrien	La Ba M: M C Ho Ha T N	1962	122	MM	104	100	98	104	108	107
50	Thailand (Bangkok)	La Ba Be Mi E C Ha T N	1948	55	D	90	90	94	89	87	94
51	Vietnam, Süd- (Saigon)	La In R Be Mi N	1949	49	D	86	87	88	83	87	97
Australien und Ozeanien											
52	Australien (Melbourne)	La Ba Be Mi M C K Ha T N	Juli 1936-Juni 1939	80	MM	101	102	99	101	107	103
53	Neuseeland	La In	1958	763 ⁺	Vj	96	97	100	101	103	101

Indices der

Großbritannien

54	Reuters Index	La M K T	18. Sept. 1931	17 ⁴⁾	tägl.	118	111	100	101	102	101
----	---------------	----------	----------------	------------------	-------	-----	-----	-----	-----	-----	-----

Vereinigte Staaten

55	Moody's Index	La M K Ha T	31. Dez. 1931	15 ⁵⁾	tägl.	114	112	108	104	100	100
----	---------------	-------------	---------------	------------------	-------	-----	-----	-----	-----	-----	-----

Bundesrepublik Deutschland

56	Index des Hamburgischen Welt-Wirtschafts-Archivs	La Be Mi M Ho K Ha T N	1952 - 1956	47	tägl.	116	118	107	106	105	102
----	--	------------------------	-------------	----	-------	-----	-----	-----	-----	-----	-----

Bemerkungen: Die Indices der Großhandels- und Erzeugerpreise messen die zeitliche Veränderung der Preise für einen feststehenden Korb von ausgewählten Waren. Die für die Berechnung der Indices verwendeten Preise stellen meist Erzeuger- oder Börsenpreise dar, bei eingeführten Waren Importeureinkaufs- oder -verkaufspreise. Die den einzelnen Warengruppen bzw. Waren zugeteilten Gewichte ergeben sich aus dem anteiligen Wert einer Warengruppe oder Ware am Gesamtumsatz oder aus den anteiligen Produktionswerten. Die Abkürzungen in der Spalte "Warengruppen" geben die in den betreffenden Indices enthaltenen Waren oder Warengruppen nach der Gliederung des "Systematischen Warenverzeichnis für die Industriestatistik" in der Bundesrepublik Deutschland an; die tatsächliche Gliederung in dem betreffenden Index nach Indexgruppen kann eine andere sein. Eine Vergleichbarkeit der Indices von Land zu Land infolge der Unterschiede in der Gewichtung, Warenauswahl und -qualität, Handelsstufe, Besteuerung der Waren, Erhebungs- und Berechnungsmethode u. a. m. selten gegeben.

Erläuterungen: Ein senkrechter Strich vor einer Zahlenangabe bedeutet, daß entweder in der Preisbasis, im Warenkorb bzw. in der Gewichtung Veränderungen eingetreten sind, die einen Vergleich der neuen mit den vorangegangenen Zahlen nur bedingt zulassen. Teilweise mußten Umbasierungen von Originalzahlen ohne Dezimalstellen vorgenommen werden, so daß geringfügige Abweichungen gegenüber andersartigen Umrechnungen auftreten können. Die Angaben über Originalbasiszeit, enthaltene Waren bzw. Warengruppen, Warenanzahl und Erhebungszeitpunkt werden unter Zugrundelegung der Indexbeschreibungen der einzelnen Länder und der UN überprüft und ergänzt, so daß sich von Fall zu Fall ohne besonderen Hinweis Änderungen ergeben können. Vorläufige oder berichtigte Zahlen werden nicht als solche gekennzeichnet; die letzten Zahlen einer Reihe sind in der Regel als vorläufig anzusehen. Ein Kreuz hinter der Anzahl der Waren bedeutet, daß im Index - soweit bekannt - Fertigwaren mit einem Gewicht von etwa 20 % und mehr des Gesamtgewichtes enthalten sind.

bzw. industriellen Erzeugerpreise

Basis 1962 = 100

1962	Jahr								1969								1970		Lfd. Nr.
	1963	1964	1965	1966	1967	1968	1969	April	Mai	Juni	Juli	Aug.	Sept.	Okt.	Nov.	Dez.	Jan.	Febr.	
100	101	102	104	106	105	99	102	100	101	101	101	102	102	103	104	104	106	106	1
100	103	107	108	111	110	110	115	115	115	115	115	116	116	117	118	119	120	120	2
100	103	106	109	112	113	117	119	119	119	122	121	122	122	122	122	122	122	122	3
100	103	111	116	119	122	135	140	139	139	139	140	140	141	142	143	143	144	144	4
100	104	105	107	109	108	110	119	117	120	117	117	119	121	122	124	127	128	128	5
100	105	109	114	118	117	117	119	120	120	119	120	120	120	120	120	120	120	120	6
100	102	104	108	111	113	118	123	122	122	122	123	123	124	124	125	125	121	120	7
100	101	107	111	113	116	123	132	132	133	133	133	132	133	134	134	135			8
100	105	109	110	112	112	112	117	115	115	116	117	118	119	119	120	121	122		9
100	101	106	121	135	137	137		140	140	140	141	141							10
100	102	109	112	118	118	119	119	118	119	119	119	119	119	121	123	123			11
100	101	105	108	110	112	113	117	115	115	115	116	117	118	119	119	120	122		12
100	98	104	106	108	111	112	115	114	114	115	115	115	115	116	116	117	117	118	13
100	101	102	105	109	113	118		122	123	121	120	119	122	122	125				14
100	103	108	112	116	116	117	121	120	120	121	121	121	123	124	125	126	127	128	15
100	104	105	106	108	108	108	111	110	111	111	111	111	112	113	114	114	114	115	16
100	104	107	118	121	122	125	128	130	133	129	127	126	127	127	127	128			17
100	104	104	112	118	124	128													18
100	110	117	122	122	123														19
100	105	112	116	122	125	130		135											20
100	106	113	130	134															21
100	103	109	114	117	120	110		105	103	108									22
100	101	104	107	111	114	115	118	118	118	117	118	118	118	119	119	120	119		23
100	105	111	125	129	134	138	118	118	139	138	138	139	141	141					24
100	99	104	112	121	130	127		123	124	124	126	126	128						25
100	105	114	122	122	128	131													26
100	129	162	201	242	303	331		337	350	356	359	368	373						27
100	174	333	503	688	862	1 067	1 209	1 219	1 251	1 267	1 296								28
100	154	231	288	353	423	550	705	732	759	781	793	790							29
100	103	104	103	104	107	115	112	111	112	111	111	110	112						30
100	108	109	118	112	115	123	118	117	112	120	117	114	121						31
100	103	107	108	111	113	115													32
100	102	108	106	106	108	106	105	106	106	107	106	107	108						33
100	100	103	101	101	101	105	105												34
100	102	102	104	108	110	112	118	118	119	118	118	118	118	118	118	119			35
100	126	148	161	189	201	214	225	227	215	216									36
100	101	105	109	110	110	112	112	112											37
100	103	108	111	113	114	116	118	118	118	118	118	113	113	113	114	114	115		38
100	100	100	102	105	105	108	112	111	112	113	113	113	113	113	114	114	115		39
100	106	109	104	106	108	111	109	109	109	109	110	111	111	115	115				40
100	104	117	127	144	166	165	165	167	172	174	174	174	174	171	169				41
100	105	110	106	112															42
100	100	104	107	106	107	107		110	109	109	109	109	109	110					43
100	88	89	92	97	98	100	102	115	115	116	116	116	117	118	118	119	105		44
100	102	102	103	105	107	108	110	109	110	110	110	111	112	112	112	113			45
100	121	162	179	194	207	224	236	238	239										46
100	101	103	109	120	127	126	128	130	133	133	136	142	140	140	140				47
100	110	115	117	123	128	132	133	130	130	131	132	133	134	136	137	145			48
100	99	101	100	110	115														49
100	93	88	91	104	111	107	103	105	110	109	108	111	113						50
100	103	106	115	150	199	217	238	244	248	259	277	270							51
100	102	104	108	112	115	115	117	117	117	118	117	117	117	116					52
100	103	110	111	112	110	116													53
Weltmarktpreise																			
100	112	115	110	109	106	120	129	128	129	130	129	129	129	132	134	135	135	136	54
100	101	100	104	107	100	99	107	103	107	108	108	109	111	111	112	113	135	136	55
100	109	113	110	110	106	105	113	110	112	113	114	114	115	117	118	119	120	120	56

Abkürzungen: La = landwirtschaftliche Erzeugnisse einschl. Fischerei- und Gartenbauerzeugnisse, In = industrielle Erzeugnisse (Warenzusammensetzung nicht näher bekannt), R = Rohstoffe und Halbwaren, ohne nähere Aufteilung nach Waren bzw. Warengruppen, Ba = Baumaterialien, Be = Bergbauerzeugnisse, Mi = Mineralölprodukte, E = elektr. Energie, M = Metalle und -erzeugnisse, Ma = Maschinen und Fahrzeuge, C = Chemikalien, Pharmazeutika, Düngemittel, Ho = Holz, Holzwaren, Zellstoff und Papier, K = Kautschuk, Gummiwaren, Harze und Wachse, Ha = Häute und Felle, Leder und -erzeugnisse, T = Textilrohstoffe, Textilerzeugnisse einschl. Bekleidung, N = Nahrungsmittel, Genußmittel und Getränke, Futtermittel, MA = Monatsanfang, MM = Monatsmitte, ME = Monatsende, D = Durchschnitt (aus Stichtagspreisen oder wöchentlichen Notierungen), Vj = vierteljährlich.

1) Index der Erzeugerpreise industrieller Produkte. Die Angaben für die Bundesrepublik Deutschland verstehen sich bis 1959 ohne Saarland und Berlin, 1960 ohne Berlin, ab Januar 1968 ohne Umsatz- (Mehrwert-) Steuer.- 2) Ab Januar 1969 ohne Umsatz- (Mehrwert-) Steuer.- 3) Indexzahlen auf Originalbasis, nicht umbasiert.- 4) Die Indexzahlen für die Jahre 1956 bis 1961 beziehen sich auf Wirtschaftsjahresdurchschnitte beginnend mit Juli.- 5) Weizen, Mais, Reis, Zucker, Kakao, Kaffee, Rindfleisch, Erdnüsse, Kopra, Sojabohnen, Wolle, Baumwolle, Kautschuk, Kupfer, Blei, Zinn.- 6) Weizen, Mais, Schweine, Zucker, Kaffee, Kakao, Wolle, Baumwolle, Seide, Häute, Kautschuk, Stahlschrott, Kupfer, Blei, Silber.

2. Großhandelspreise

Erläuterungen bzw. Anmerkungen

Textilrohstoffe und -halbwaren

1. Bundesrepublik Deutschland: Wolle: Ab Lager Wollverwertung, Preisbasis rein gewaschen, ohne Spesen (Waschkosten).
2. Frankreich und Belgien: Kammzüge: Kontrakteinheit = 2 250 kg. Basis trockengekämmte Tops aus australischer Merino-Wolle; andere Herkünfte wie Südafrika und Südamerika (in Frankreich auch franz. und spanische Tops) können ebenfalls gehandelt werden. -
3. Italien: Rohwolle: Preise bei Abgabe ausländischer Erzeuger an italienische Spinnereien oder Händler, Mindestmenge 100 Ballen, frei Station Mailand. - Kammzüge: Bei Abgabe industrieller Erzeuger an Feinspinnereien oder Händler bei Mindestmengen von 1 000 kg. -
4. Großbritannien: Kammzüge (Tops): Terminnotierungen der London Wool Terminal Market Association (LWTMA), Kontrakteinheit = 5 000 lbs netto. Ölgekämmte Tops, hergestellt von lizenzierten Kammzugmachern im Vereinigten Königreich aus australischer Merino-Wolle, 19 % Feuchtigkeitsgehalt, 3 1/2 % Fettgehalt brutto. Trockengekämmte Tops, hergestellt von lizenzierten Kammzugmachern im Vereinigten Königreich, Belgien, Frankreich, Italien, Schweiz, Luxemburg, in den Niederlanden, in der Bundesrepublik Deutschland sowie in Australien und Südafrika. Die Basisqualität ist Wolle mit einer Feinheit von 22,5 Mikron (= 0,0225 mm). Zulässig sind alle Feinheiten von 21,0 bis 24,5 Mikron. -
5. Vereinigte Staaten: Rohwolle: Landesmittel der örtlich von den Erzeugern erzielten Marktpreise, ohne Berücksichtigung von Ausgleichszahlungen zur Erzielung eines Saisondurchschnittspreises von 67 cts je lb ab 1967 (1966: 65 cts/lb, 1962 und 1965: 62 cts/lb). -
Terminnotierungen: Wolle der Wollgesellschaft an der New Yorker Baumwollbörse. Lieferung in lizenziertem Lagerhaus in Groß-Boston/Mass. - Schweißwolle: Basisqualität 64's, 2 1/2 inches lang, reinfarbig, gekräuselt. Ferner zulässig 70's, 3 1/4 inches bis 60's, 2 1/4 inches lang bei entsprechenden Zu- (+ 7 %) bzw. Abschlägen (- 9 %) auf den oder vom Grundpreis, Kontrakteinheit = 6 000 lbs (Basis gereinigt). Kammzüge: Basisqualität 64's Merino-Wolle, ölgekämmt, gewaschen und kardierte. Ferner zulässig 80's-58's bei entsprechenden Zu- (+ 4 %) bzw. Abschlägen (- 16 %) auf den oder vom Grundpreis. Kontrakteinheit = 5 000 lbs netto. -
6. Frankreich: Wollgarn: 1962 2/28's. - Vereinigte Staaten: Wollgarn: 1962 2/32's, Bradford-System. -
7. Großbritannien: Die Wollgarnpreise gelten für die Kammgarn-Notierungen des inländischen Handels. Kosten für Verpackung, Fracht, Liefertermindifferenzen und dgl. sind in den Preisen nicht enthalten, ebenso nicht evtl. Zuschläge für Export-Risiken. -
8. Bundesrepublik Deutschland: Baumwolle des Terminkontraktes der Bremer Baumwollbörse. Kontrakteinheit = 11 350 kg netto. Lieferung ab Lager Bremen oder Hamburg. Der Baumwollterminkontrakt baut sich auf den Provenienzen Vereinigte Staaten, Zentralamerika, Iran, Türkei, Syrien und Rußland auf. Die Basis-Stapellänge ist 1 1/16 inch, bei russischer Baumwolle 1 1/32 bis 1 1/16 inch und bei syrischer Baumwolle 1 1/32 inch. - Mexikanische Baumwolle: 1962 Sinaloa, 1965 und 1966 Altamira. -
9. Frankreich: Amerikanische Baumwolle: Bis Ende 1967 1 inch. -
10. Großbritannien: Baumwolle: Bis Ende 1968 ab Lager Liverpool. Sudanesishe Baumwolle: Bis Ende 1967 Type Lambert six. -
11. Vereinigte Arabische Republik (Ägypten): Baumwolle: Bis Ende Januar 1965 Karnak. -
12. Türkei: Baumwolle: Bis einschl. September 1968 Akala I. -
13. Vereinigte Staaten: Terminnotierungen der New York Cotton Exchange für amerikanische Middling-Baumwolle. Kontrakt Nr. 1: Basislänge 1 inch; Lieferung ab lizenziertem Lagerhaus in anerkannten Atlantik-Häfen. Kontrakteinheit 5 000 lbs brutto. Preiszu- oder -abschläge für die Stapellängen 7/8 inch bis 1 1/16 inch im Verhältnis zur Basislänge 1 inch. - Kontrakt Nr. 2: Basislänge 1 1/16 inch; Lieferung ab lizenziertem Lagerhaus in Galveston, Houston, New Orleans, Memphis und Greenville. Andienbar mit den entspr. Preiszu- bzw. -abschlägen auch Baumwolle mit den Stapellängen 1 1/32 bis 1 1/8 inch. - Baumwollgarn: 1962 50/1. -
14. Mexiko: Baumwolle: Bis Ende 1967 middling 1 1/32 inches. Anbaugebiete Matamoros und Tampico-Altamira. -
15. Frankreich: Baumwollstoff (Kretonne): 1962 80 cm breit, ab Januar 1965 24/24 - 34/34. - Kaliko: 1962 90 cm breit. - Rohseide: 1962 japanisch. -
16. Italien: Reyon: Die Fabrikationssteuer beträgt für Viskose-Reyon 150/36 den. 71 Lire und für Azetat-Reyon 79 Lire je kg. -

2. Großhandelspreise

Erläuterungen bzw. Anmerkungen

17. Vereinigte Staaten: Die Stapelfaserpreise verstehen sich im allgemeinen für Lieferung in Ballen, fob Verschiffungspunkt oder ffeI Wagen. Zahlungsziel 30 Tage netto, ohne Abzug. Niedrigste Frachtkosten bis Käuferstation oder -kai (östlich des Mississippi) werden vergütet. Transporte gehen auf Käufers Risiko. -
18. Großbritannien: Manila-Abaca: Bis Ende 1967 J 2, fair cleaning. Rohjute: Bis Ende 1965 LJA-First 2-3, von Januar 1966 bis Dezember 1967 LJA-Lightnings. -
19. Frankreich: Sisal: Bis Ende 1967 portugiesisch. - Rohjute: Bis einschl. Januar 1968 LJA 2-3. -
20. Vereinigte Staaten: Brasilianischer Sisal: Von Januar bis Oktober 1962 Type I, November und Dezember 1962 Type II. - Rohjute: 1962 Mill Firsts, von 1965 bis November 1967 Export Firsts. -

Häute, Felle, Leder

21. Schweiz: Rindshäute: Bis Ende 1965 35 - 39 1/2 kg. -
22. Vereinigte Staaten: Packerhäute der Commodity Exchange Inc. New York. Kontrakteinheit = 40 000 lbs. Ungebrannte Kuh- oder Stierhäute erster Wahl, 52 - 54 lbs Durchschnittsgewicht, aus Juli/September-Schlachtungen in den Vereinigten Staaten oder Kanada stammend. Gleichfalls können Frigorifico-Stierhäute argentinischer oder uruguayischer Herkunft, 22 - 29 kg Verschiffungsgewicht, aus Dezember/Februar-Schlachtungen zum Grundpreis angedient werden. Auslieferungspunkte sind Chicago, New-York (Hafengebiet), Lydonville, Medina oder Middleport. -
23. Italien: Kalbfelle: Bis Ende 1968 4 - 6 kg. -
24. Bundesrepublik Deutschland: Rindleder Croupens und Hälse: 1962 beziehen sich die Preise auf Baden-Württemberg bzw. auf Hessen. -

Erdgas, Erdöl und Erdölerzeugnisse

25. Erdgas niederländischer Herkunft: Der durchschnittliche Heizwert für Erdgas beträgt 8 400 kcal je Ncbm, bezogen auf absolut trockenes Gas bei einer Temperatur von 0 Grad Celsius und einem Luftdruck von 1 013 Millibar. -
Bundesrepublik Deutschland: Die Jahres- und Monatszahlen stellen das nach den jeweiligen Einfuhrmengen gewogene Mittel dar. Die Werte in Ncbm wurden bis Ende 1968 aus den Mengenangaben in Doppelzentner entsprechend dem Verhältnis 1 kg Erdgas = 1, 205 Ncbm umgerechnet. -
Niederlande: Bis Ende 1968 bei Abnahme von mehr als 1 Million Kubikmeter pro Jahr ohne Berücksichtigung der jährlichen Pauschalgebühren von hfl 7 500.-- bzw. hfl 30 000.-- ab Jan. 1969. Bis Ende 1968 einschl. Umsatzsteuer, ab Januar 1969 ohne Umsatz-(Mehrwert-)steuer (in Höhe von 4 %). -
26. Nahost-Erdöl: Die Preise verstehen sich ohne evtl. lokale Hafengebühren oder sonstige Regierungsabgaben (Royalties), Verkaufssteuern und dergleichen. Zu- bzw. Abschlag bei Abweichungen der Gradation: 2 Cents je vollen API-Grad bei einem barrel. -
27. Schweden: Heiz- und Gasöl: Die Preise verstehen sich zollfrei, einschl. Verbrauchsteuer, ab Einfuhrhafenlager. Die Verbrauchsteuer beträgt für leichtes Heizöl und Gasöl 25 skr und für schweres Heizöl 16 skr je 1 000 Liter. Der Einfuhrzoll wird nur für Gasöl erhoben und betrug von Januar 1962 bis 6. 2. 1966 310 skr und ab 7. 2. 1966 360 skr je 1 000 Liter. -

Baustoffe mineralischen Ursprungs

28. Bundesrepublik Deutschland: Fensterglas: 40 - 60 cm breit, bis 160 cm lang, ohne Verpackung. Erzeugerpreis ab Werk. 1962 galten die Preise für Glas 32 - 50 cm breit.

Erzeugnisse der Forstwirtschaft; Harze, Wachse

29. Bundesrepublik Deutschland: Schnittholz: Güteklasse III, parallel besäumt, 3 - 6 m lang, 8 - 17 cm breit, 24 mm stark. 1962 bezogen sich die Preise nur auf Fichten- und Tannenholz. -
30. Schweden: Schnittholz: Die Exportnotierungen fob Nederbottens-Distrikt beziehen sich auf die Verschiffungshäfen Gävle, Söderhamn und Hudiksvall.
31. Kanada: Schnittholz (Fichte): Bis Ende 1968 handelsübliche Qualität in den Abmessungen 1" x 6/7". -
32. Vereinigte Staaten: Kautschuk-Terminnotierungen der Commodity Exchange Inc. New York, für Hevea Standard Plantagen-Kautschuk, Kontrakteinheit = 22 400 lbs netto, Lieferung "on dock" oder in lizenziertem Lagerhaus des New Yorker Hafengebiets, unter Zollverschluß, d.h. ohne Importzoll, Steuern und Abgaben. -
33. Vereinigte Staaten: Die Exportpreise für Kolophonium stellen den nach den umgesetzten Mengen gewogenen Preisdurchschnitt dar. Preise gelten für Nettogewicht (Ware in Leihfässern).

2. Großhandelspreise

Jahr Monat	Wolle								
	BR-Deutschland Paderborn	Frankreich Roubaix-Tourcoing		Belgien Antwerpen	Italien Mailand			Großbritannien	
	inländische Roh-, A-Feinheit vollschürig Auktionspreis 1)	Kammwolle nég. 100/105 gewaschen frei Wollkammerrei	Kammzüge 2) australische Merino- "Type unique" erstnotierter Monat ab Lager R.T.	"A" ab belg. Lager	sardinische Vliese, weiß reingewaschen	australische 3) Merinovliese 3) 64 - 70's ungewaschen frei Käufer	Roh- 3) Kap- 3)	Kammzüge 64-70's 3) Merino-	britische Vlies- Lincoln wethers ab Lager Bradford
	DM kg	FF je kg	bfrs kg		Lire je kg			Pence lb	
		ME		Dw	Dw	Dw	Dw	Dw	
1962 D	7,07	13,57	13,17	129,23	1 374	1 879	1 784	2 146	Dw
1965 D	6,49	17,86	13,17	130,72	1 532	1 889	1 783	2 276	53,79
1966 D	6,86	19,11	14,63	142,38	1 473	2 095	1 988	2 449	47,55
1967 D	5,72	19,17	13,50	129,96	1 465	1 976	1 867	2 294	47,66
1968 D	5,40	19,12	13,50	128,60	1 387	1 895	1 754	2 213	37,14
1969 D	5,83	20,55	14,16	130,22	1 350	1 920	1 781	2 226	38,75
									43,96
1968 Okt.	5,22	19,98	14,16	133,85	1 356	1 900	1 750	2 213	41,95
Nov.	5,22	19,92	14,13	133,46	1 350	1 950	1 775	2 213	45,25
Dez.	5,22	19,77	14,04	134,47	1 350	1 950	1 775	2 213	45,25
1969 Jan.	5,25	19,77	14,03	135,17	1 350	1 950	1 775	2 213	43,45
Febr.	6,18	19,77	14,05	132,93	1 350	1 950	1 775	2 213	43,50
März	6,17	19,77	13,88	133,07	1 350	1 950	1 775	2 213	44,00
April	6,07	19,77	13,71	133,84	1 350	1 950	1 775	2 213	44,50
Mai	6,07	20,30	13,76	134,50	1 350	1 950	1 775	2 213	45,40
Juni	6,15	20,30	13,74	129,71	1 350	1 925	1 775	2 221	46,00
Juli	5,85	20,30	13,56	126,79	1 350	1 925	1 775	2 238	46,00
Aug.	5,48	20,30	14,13	129,54	1 350	1 925	1 800	2 238	45,25
Sept.	5,56	21,88	14,52	128,76	1 350	1 900	1 800	2 238	43,00
Okt.	5,73	21,67	14,78	128,60	1 350	1 875	1 775	2 238	42,40
Nov.	5,73	21,67	14,89	126,16	1 350	1 875	1 775	2 238	42,00
Dez.	5,73	21,09	14,88	123,61	1 350	1 867	1 775	2 238	42,00

Jahr Monat	Wolle								
	Großbritannien								
	neuseeländ. Crossbred- 50-56's entfettet	Merino-, 70's	Merino-, 64's	Crossbred-, 56's	Crossbred-, 48's	Kammzüge Merino- 64's warp ölgekämmt	Crossbred-, Kämmlinge kardiert 56's super 48's average Tops für den Binnenhandel	Bradford-Tops ölgekämmt "B", 64's 4)	London erstnot. Monat
		Durchschnittspreise der Dominion-Auktionen Super- bis mittlere Qualität, gekämmt, fehlerfrei Basis reingewaschen, ohne Waschsperren, frei UK.							
		Pence je lb							
1962 D	Dw	59,88	100,4	93,5	75,0	62,4	107,39	87,29	100,53
1965 D	63,75 ^{a)}	99,2	92,1	77,3	67,8	110,48	88,16	75,62	101,82
1966 D	62,14 ^{a)}	108,6	101,3	84,8	64,7	118,35	92,77	74,10	108,84
1967 D	54,65 ^{a)}	101,8	94,1	73,8	54,6	112,36	81,15	61,86	103,91
1968 D	52,40 ^{a)}	122,7	105,6	78,3	50,1	125,01	76,04	59,10	112,37
1969 D	53,28 ^{a)}	113,4	98,8	73,8	50,9	123,02	80,88	60,54	116,99
1968 Okt.	55,50	124,0	107,0	80,0	57,0	133,00	84,14	70,43	116,27
Nov.	57,50	124,0	107,0	79,0	57,0	128,25	81,75	64,63	115,83
Dez.	56,00	119,0	103,0	76,0	53,0	125,71	79,75	61,43	115,46
1969 Jan.	55,50	120,0	104,0	76,0	52,0	125,14	79,67	60,33	116,52
Febr.	53,00	118,0	103,0	76,0	51,0	125,13	81,00	59,38	113,81
März	52,50	116,0	101,0	75,0	50,0	124,00	80,00	59,00	113,17
April	-	116,0	102,0	76,0	52,0	124,50	80,50	60,00	116,28
Mai	55,50	116,0	102,0	74,0	53,0	126,00	82,75	62,00	118,34
Juni	52,50	114,0	100,0	73,0	52,0	125,70	82,70	62,00	115,56
Juli	53,00	111,0	97,0	73,0	52,0	123,22	82,00	62,00	117,14
Aug.	-	111,0	97,0	75,0	52,0	123,80	82,50	62,50	118,63
Sept.	53,50	109,0	96,0	73,0	52,0	121,00	82,00	62,00	118,32
Okt.	-	111,0	96,0	73,0	50,0	120,00	80,20	59,80	116,97
Nov.	52,50	110,0	94,0	72,0	48,0	119,75	79,25	58,75	120,07
Dez.	51,50	109,0	93,0	70,0	47,0	118,00	78,00	58,75	118,73

Jahr Monat	Wolle								
	Großbritannien London	Schweiz		Spanien		Südafrika Port Elizabeth	Vereinigte Staaten New York		
	trockengekämmt Tops 4) 22,5 Mikron erstnot. Monat	Schweiz- austral. Merino AWRC, Type 78 B	Kammzüge Bradford "B" 60's verzollt, frei Grenze	inländische gewöhnlich Burgos	weiße Merino- Extremadura	Kamm- langstapelig im Fell Auktionsdurch- schnittspreis	Roh- 5) Landesmittel Erzeugerpreis	Schweiz- 64's erstnotierter Monat 5) ab Lager in Groß-Boston	Kammzüge 64's
	Pence lb	sfrs je kg		Pesetas je kg		Cents lb			Cents je lb
						Dw	MM		
1962 D	-	11,92	11,38	107,6	184,3	20,66	44,4	126,7	165,6
1965 D	-	11,61	11,71	106,3	180,6	20,49 ^{a)}	47,6	124,4	167,6
1966 D	-	-	- ^{a)}	96,6	178,0	23,00 ^{a)}	50,1	130,1	174,1
1967 D	-	11,42 ^{a)}	11,49 ^{a)}	68,9	168,7	19,24	40,7	118,1	161,3
1968 D	-	11,52	10,58	63,2	163,7	18,95 ^{a)}	40,0	116,3	160,5
1969 D	122,5	10,91	10,37	-	-	20,11 ^{a)}	40,4	115,6	157,6
1968 Okt.	-	11,78	11,05	78,2	160,8	21,40	40,5	121,1	164,0
Nov.	-	11,62	10,89	76,1	172,6	21,00	40,7	120,6	163,4
Dez.	126,6	11,26	10,44	79,0	177,6	20,40	40,3	118,8	161,4
1969 Jan.	126,9	11,39	10,53	80,2	177,6	20,60	39,8	119,0	162,3
Febr.	124,4	11,36	10,48	78,2	177,6	20,60	39,7	114,9	157,5
März	123,7	11,26	10,33	78,2	177,6	20,93	39,4	114,3	156,4
April	124,9	11,44	10,46	78,5	183,6	22,25	41,2	114,6	157,6
Mai	125,5	11,29	10,58	84,7	183,6	22,53	42,4	116,5	158,5
Juni	121,4	11,14	10,60	84,7	183,6	21,70	42,0	115,6	158,8
Juli	116,2	10,96	10,50	79,0	193,8	-	41,4	116,9	159,1
Aug.	122,6	10,87	10,44	83,0	193,8	19,40	40,8	117,3	160,1
Sept.	122,0	10,50	9,85	83,0	193,8	17,60	40,6	116,2	158,9
Okt.	122,6	10,41	10,29	81,6	188,7	18,60	39,6	112,3	155,1
Nov.	121,2	10,18	10,16	74,5	188,7	18,40	39,1	120,9	154,0
Dez.	118,7	10,17	10,16	-	-	18,60	38,9	108,1	152,4

2. Großhandelspreise

Jahr Monat	Wolle									
	Vereinigte Staaten Boston					Argentinien Buenos Aires	Australien			Sydney
	franz.Type feine Stapel- 64-70's gekämmt, entf.	inländ.Vlies- 3/8 blood gereinigt loco	Montevideo 56's (I's) gekämmt, entf. verzollt, in bond	Buenos Aires low crossbred gereinigt 50-52's (V's)	Schweiz Wolle inländisch feine Crossbr. 56's Hochstpreis		70's	Merino- Basis reingewaschen 64's Ø-Preis der Wollkommission ab Versteigerungsraum	Crossbred- 56's	Schweiz- Basisqualität Type 78 erstnot. Monat
	Cents je lb					Pesos 10 kg	australische Cents je lb			
	Dw	Dw	Dw	Dw			Dw	Dw	Dw	
1962 D	124,6	109,17 ^{a)}	94,0	70,6	990		120,52	93,57	75,26	91,81
1965 D	124,9	117,09 ^{a)}	112,6	80,9	1 738		100,53	92,70	77,95	92,66
1966 D	134,8	119,12	123,6	65,9	2 086		107,62	101,54	85,24	100,33
1967 D	121,7	95,25	108,2	49,7	2 071		102,47	94,21	70,39	91,93
1968 D	120,7	84,11	95,3	53,8	2 233		112,97	98,37	68,00	95,26
1969 D	122,1	84,81		60,0			106,82	92,11	60,75	92,11
1968 Okt.	121,5	84,00	96,0	56,2	2 800		113,67	99,33	70,00	96,14
Nov.	124,5	84,00	96,0	56,0	2 600		116,40	100,80	69,00	96,33
Dez.	124,5	84,00	96,0	56,0	2 600		112,00	97,67	66,00	94,75
1969 Jan.	124,5	84,00	96,0	56,0	2 600		112,33	98,00	64,00	94,21
Febr.	123,9	84,00	96,0	56,0	2 600		112,75	97,00	64,00	95,04
März	122,0	84,75	96,0	56,8	2 600		111,00	95,00	62,00	93,98
April	122,0	85,00	96,0	57,0	2 600		110,00	96,00	65,00	96,83
Mai	122,0	85,00	96,0	60,4	2 600		108,20	95,20	65,00	96,52
Juni	122,0	85,00	96,0	62,0	2 600		106,50	93,75	63,00	93,84
Juli	122,0	85,00	96,0	62,0	2 600		103,00	91,00	60,00	90,32
Aug.	122,0	85,00	96,0	62,0	2 600		102,00	89,50	61,00	91,61
Sept.	122,0	85,00	96,0	62,0	2 600		101,50	88,25	58,00	89,85
Okt.	121,8	85,00	96,0	62,0			104,60	88,60	56,00	90,64
Nov.	121,0	85,00	93,5	62,0			105,00	87,00	55,00	86,93
Dez.	119,8	85,00		62,0			105,00	86,00	56,00	85,53

Jahr Monat	Wolle		Wollgarn					
	Australien Melbourne		Frankreich	Italien Turin Mailand		Großbritannien London		Schweiz
	Merino- 64's und mehr 3"	Crossbred- im Fell 56-60's rein 3 1/2"	2/30's 6) gekämmt ungebleicht versteuert ab Werk	2/40's a, 50/64's Merino-Typ Spinnerei- Verkaufspreis	50/64's für industr. Verbrauch fr. Käuferstat.	2/20's a, 48's weiß kardierte ⁷⁾	2/32's, 60's 7)	2/48's, 64's Kammgarn 1/32-60's, Cops Meng.v. 1000 kg frei Empf.Stat.
	australische Cents je lb		PF kg	Lire je kg		s d je lb		sfers kg
	Dw	Dw	ME	Dw	Dw	Dw	Dw	Dw
1962 D	36,37	33,30	18,24	3 884	3 604	8. 8 5/7	12. 1 1/8	14. 9 7/8
1965 D	36,17	32,86	27,41	3 880	3 724	12. 8 1/2	12. 8 1/2	15. 2 3/8
1966 D	41,10	37,41	28,43	3 966	3 622	9. 5 1/2	13. 4 5/7	16. 1 2/3
1967 D	34,18	28,89	28,41	3 831	3 557	8. 4 1/8	12. 8 4/7	15. 8 1/2
1968 D	31,44	25,23	26,50	3 725	3 427	8. 2	13. 2 5/6	16. 11 1/2
1969 D	33,15 ^{a)}	25,53 ^{a)}	27,88		3 520	8. 5 3/4	13. 4 4/5	17. 2 5/6
1968 Okt.	33,19	26,13	27,35	3 600	3 419	8. 7 4/5	13. 6	17. 5
Nov.	33,13	25,69	26,35	3 600	3 467	8. 8 1/4	13. 6	17. 5
Dez.	32,83	26,50	27,20	3 600	3 550	8. 4 3/4	13. 2 3/4	17. 1 3/4
1969 Jan.	35,38	28,13	27,20	3 600	3 550	8. 4	13. 2 4/5	17. 0 3/5
Febr.	34,29	28,33	27,20	3 600	3 550	8. 2 3/4	13. 3 1/4	17. 0 1/4
März	34,54	27,72	27,20	3 600	3 525	8. 2	13. 3	17. 0
April	34,57	26,63	27,20	3 600	3 525	8. 5 1/4	13. 6	17. 4 1/4
Mai	35,16	28,03	27,73	3 600	3 525	8. 8 4/5	13. 7	17. 6
Juni	34,44	27,88	27,73	3 600	3 517	8. 8 3/4	13. 6 3/4	17. 5 3/4
Juli	32,38	25,00	27,73	3 600	3 500	8. 8	13. 5 1/5	17. 4 1/5
Aug.	32,25	24,25	27,73	3 600	3 500	8. 8 1/4	13. 5 3/4	17. 4 3/4
Sept.			27,73	3 600	3 500	8. 8	13. 5 3/4	17. 3
Okt.	27,38	23,13	27,73	3 600	3 500	8. 6 2/5	13. 5	17. 2
Nov.	26,75	21,00	29,10	3 600	3 525	8. 5	14. 4 1/4	17. 2 1/4
Dez.	27,50	20,75	28,89		3 525	8. 4 3/4	13. 3	17. 2

Jahr Monat	Wollgarn	Baumwolle							
	Ver. Staaten Boston	Bundesrepublik Deutschland Bremen					Frankreich		
	2/20's amerikan. System 6)	Mischkontrakt 1 1/16 inches erstnotierter Monat 8)	amerikan. strict middling 1 1/16 inches	südbrasilian. Nr. 5 1 1/32 inches	mexikan. Sinaloa 8) 1 1/32 inches loco	türkische Izmir 1 a	russische Pervij 31/32 mm	amerikan. 9) strict middling 1 1/8", R.G.	Ägyptische Giza 47 u. 67 fully good ab Einfuhrhafenlager
	\$ lb	DM 100 kg	DM je kg				PF je kg		
	Dw	Dw	Dw	Dw	Dw	Dw	Dw	Dw	Dw
1962 D	2,72	257,3	2,77	2,42	2,68	2,69	2,63 ^{a)}	3,34	4,40
1965 D	2,12	256,7	2,62	2,35	2,62	2,69	2,59	3,19	4,96
1966 D	2,12	250,3	2,52	2,26	2,51	2,56	2,53	3,01	4,51
1967 D	1,82	260,1	2,68 ^{a)}	2,36	2,70	2,67	2,74	2,09	4,74
1968 D	1,79	275,5	2,82 ^{a)}	2,45	2,77	2,78	2,88	4,09	5,14
1969 D		-	2,50	2,14	2,50	2,49	2,56	3,76	5,73
1968 Okt.	1,81	267,1	2,80	2,38	2,68	2,72	2,82	4,09	5,27
Nov.	1,83	265,0	2,76	2,36	2,65	2,71	2,75	4,08	5,47
Dez.	1,83	264,0	2,70	2,29	2,62	2,70	2,73	3,96	5,47
1969 Jan.	1,83	-	2,69	2,16	2,61	2,68	2,69	3,82	5,47
Febr.	1,82	-	2,57	2,12	2,56	2,66	2,62	3,69	5,48
März	1,82	-	2,56	2,12	2,56	2,58	2,55	3,62	5,50
April	1,82	-	2,56	2,15	2,56	2,56	2,55	3,65	5,53
Mai	1,82	-	2,58	2,22	2,59	2,56	2,58	3,69	5,55
Juni	1,82	-	2,54	2,24	2,54	2,60	2,57	3,68	5,58
Juli	1,82	-	2,50	2,23	2,48	2,58	2,56	3,65	5,61
Aug.	1,82	-	2,48	2,16	2,45	2,50	2,56	3,55	5,61
Sept.	1,82	-	2,48	2,16	2,48	2,42	2,56	3,89	6,19
Okt.	1,82	-	2,34	2,06	2,37	2,26	2,39	3,91	6,13
Nov.	1,82	-	2,36	2,08	2,39	2,23	2,33	3,98	6,06
Dez.		-	2,38			2,27	2,36	4,00	6,06

2. Großhandelspreise

Jahr Monat	Baumwolle								
	Italien	Großbritannien Liverpool			Spanien	Ver. Arab. Rep. (Ägypten) Alexandria		Türkei	
	amerikanische middling 15/16 inch cif ital. Häfen	1 inch	sudanesisch G 6 L	ugandisch BP 52, Nr.2	amerikan. middling 1 1/32 inches	Menoufi 11) sehr gute	Giza 30/47/66 gute/sehr gute Qualität Exportpreis roh	Rollarjin 12) Standard, weiß I	Roh-
	US-Cents lb	Pence je lb			Pesetas kg	Talaris je 50 kg		Inlandspreis	Exportpreis
	Dw	Dw						Kurus je kg	
1962 D	27,76	24,26	30,26	30,52 ^{a)}	55,75	86,46	-	487,8	537
1965 D	25,76	22,98	32,25	31,03 ^{a)}	56,06	111,03	91,01	473,4	508
1966 D	24,38	22,02	29,54	27,09	57,80	108,20	84,07 ^{a)}	457,8	483
1967 D	23,68	22,61	28,82 ^{a)}	29,58	56,99	118,96 ^{a)}	84,39 ^{a)}	505,2	518
1968 D	25,92	28,79	35,79 ^{a)}	37,74	58,05	135,38	89,04	494,7	547
1969 D	24,08	25,62	36,97	33,55		146,72	96,26		
1968 Okt.	26,51	28,50	36,16	37,80	58,05	145,93	96,54	490,6	509
Nov.	25,79	28,50	36,12	36,25	58,05	147,50	97,50	471,2	537
Dez.	25,28	28,50	36,19	36,75	58,05	147,50	97,50	458,3	483
1969 Jan.	25,06	26,63	36,30	36,85	58,05	147,50	97,50	456,4	521
Febr.	24,53	25,09	36,75	36,31	58,05	147,50	97,50	444,6	.
März	24,18	25,65	36,55	35,62	58,05	147,50	97,50	435,6	511
April	24,16	25,65	36,55	35,50	58,05	147,50	97,50	465,2	504
Mai	24,49	28,05	36,69	35,20	58,05	147,50	97,50	473,6	503
Juni	24,01	25,09	37,10	33,51	58,05	147,50	97,50	471,9	505
Juli	24,03	25,71	37,44	32,70	58,05	147,50	97,50	486,7	501
Aug.	23,97	25,25	37,44	31,56	58,05	147,50	97,50	486,0	501
Sept.	23,28	25,15	37,15	30,84	58,05	141,82	91,73	462,7	481
Okt.	23,35	25,45	37,78	31,15	58,05	145,79	94,37	450,0	467
Nov.	23,73	25,84	36,83	31,56	58,05	146,50	94,50	456,0	458
Dez.	24,19	25,90	37,00	32,00		146,50	94,50		

Jahr Monat	Baumwolle								
	Vereinigte Staaten New York				Brasilien Sao Paulo		Argentinien Buenos Aires	Mexiko Torreon/Coahuila	Peru Lima
	am. upland alle Sorten Landesmittel Erzeuger- preis	1 inch	middling 1 1/16 inches	spot Ø-Preis F.12 Märkte	nord- brasilian. Nr. 4	süd- brasilian. Nr. 5	Type C	middling 1 1/16 inches ab Lager Brownsville 14)	Tanguis Nr. 5 1 3/16 inches
	Kontrakt Nr. 1	Kontrakt Nr. 2							
	erstnotierter Monat 13)								
	Cents je lb				Neue Cruzeiros je 15 kg		Pesos kg	US-Cents je lb	
	MM							Dw	Dw
1962 D	31,64	33,99	-	34,91	2,86	2,78	52,07	26,31	27,83
1965 D	29,00	30,78	-	32,03	13,88	13,33	103,33	25,68	27,97
1966 D	25,48	25,64	-	28,43	15,21	14,71	103,45	24,83	27,46
1967 D	22,56	22,74	30,11 ^{a)}	27,10	21,36	20,54	117,75	26,94	30,59
1968 D	22,34	23,11	30,31	30,11	27,29	26,47	182,05	26,63	27,34
1969 D	20,49	23,29	25,39	25,41	27,69	26,86		23,67	24,60
1968 Okt.	26,51	23,14	28,56	28,98	27,86	27,04	197,43	25,32	24,96
Nov.	24,16	21,68	27,16	26,99	28,55	28,04	197,00	24,58	24,58
Dez.	21,55	21,06	28,06	26,27	27,79	26,99	197,00	23,86	24,45
1969 Jan.	19,23	20,99	26,98	26,12	27,13	26,34	194,67	23,97	25,96
Febr.	19,60	20,11	25,30	25,65	26,80	26,00	185,00	23,62	25,49
März	20,46	19,22	25,27	25,62	24,03	23,23	185,00	22,51	24,68
April	20,63	19,24	24,79	25,59	26,28	25,43	186,50	23,16	24,26
Mai	20,09	22,33	25,09	25,66	27,27	26,47	191,81	23,29	25,33
Juni	21,24	24,72	24,77	25,39	27,52	26,72	192,00	24,40	24,20
Juli	21,74	24,89	24,82	25,66	27,60	26,80	183,14	23,86	23,44
Aug.	20,53	24,51	24,49	25,22	27,60	26,80	175,00	22,77	23,84
Sept.	19,39	24,94	24,90	24,98	27,76	26,96		23,36	23,63
Okt.	21,70	26,44	26,39	24,99	28,89	28,02	23,86	23,86	23,89
Nov.	21,35	26,04	25,95	25,08	30,56	29,82	24,46	24,46	24,76
Dez.	19,95	26,02	25,98	24,92	30,80	29,77	24,72	24,72	25,71

Jahr Monat	Baumwolle			Linters		Baumwollgarn			
	Japan Tokio	Pakistan Karachi		Vereinigte Staaten		BR-Deutschland Stuttgart	Frankreich	Italien Mailand	Schweiz
	amerikan. strict middling 1 1/16 inches frei Käuferhafen	Punjab S.G. Fine Sind NT	289 F	Grad 2	Grad 6	Nm 34 Trossel und Pincops beste Qualität Börsenpreis	56's kardierte versteuert ab Werk	20/1 amerikanisches versteuert frei Weberei	Ne 20 (30 tex) 1a, kardierte amerik./mexik. frei Empfänger
	Yen lb	Rupien je 82,28 lbs		Cents je lb		DM je kg	FF kg	Lire kg	sfrs kg
							ME	Dw	
1962 D	112,44 ^{b)}	87,75	97,31	8,10	6,29	4,30	6,54	779,4	.
1965 D	109,73	105,40	107,93	7,85	4,98	4,61	6,55	716,0	.
1966 D	108,56	94,78	96,00	8,52	6,44	4,34	6,70	786,3	.
1967 D	113,02	84,42	83,43	9,29	7,10	4,03	6,85 ^{a)}	783,0	4,50 ^{a)}
1968 D	120,12	95,92	95,11	9,08	6,04	4,64	7,11	775,0	4,77
1969 D		105,30	103,12			4,78	8,06	838,5	5,10
1968 Okt.	118,34	92,51	90,19	8,75	5,19	4,71	7,43	775,0	4,80
Nov.	117,84	91,54	89,69	8,69	5,13	4,73	7,47	775,0	4,89
Dez.	114,84	92,20	93,10	8,69	5,06	4,73	7,66	775,0	4,87
1969 Jan.	113,84	92,99	92,91	8,69	5,06	4,74	7,69	775,0	4,87
Febr.	111,67	96,71	94,98	8,63	5,00	4,75	7,84	775,0	4,89
März	111,50	104,70	102,82	8,31	4,81	4,77	7,64	775,0	4,97
April	111,50	107,71	104,61	8,25	4,75	4,77	7,83	790,0	5,00
Mai	111,50	117,67	112,45	7,81	4,56	4,77	8,20	810,0	5,04
Juni	108,17	118,60	115,04	7,56	4,38	4,77	8,20	834,0	5,09
Juli	104,67	116,45	113,41	7,19	4,19	4,78	7,95	852,5	5,25
Aug.	104,67	117,78	113,61			4,80	7,95	890,0	5,18
Sept.	104,34	113,83	112,50			4,81	7,95	890,0	5,21
Okt.	104,83	94,41	92,79			4,81	8,46	890,0	5,23
Nov.	106,67	90,16	90,24			4,80	8,48	890,0	5,25
Dez.		92,53	92,11			4,80	8,54	890,0	5,25

2. Großhandelspreise

Jahr Monat	Baumwollgarn				Baumwollstoff					
	Vereinigte Staaten		Kanada	Japan	Frankreich		Vereinigte Staaten		Japan	
	New York	Staaten		Tokio			New York		Tokio	
	30/1 Kardiert Kettentwist	40/2 13) gekämmter Twist frei Käufer	10's weiß	20's einfach Inlandspreis ab Werk	Kaliko ¹⁵⁾ 85 cm ungebleicht versteuert, ab Werk	Kretonne ¹⁵⁾	Kattun 64 x 60 38 1/2 inches loco	Bettuch ungebleicht 48 x 44-48 40 inches	Shirting ungebleicht S/2003 Inlandspreis frei Käufer	
	Cents je lb		kan. Cents lb	Yen 400 lbs	FF je m		Cents je yard		Yen yard	
					ME	ME				
1962 D	72,31	103,7	74,5	57 945	0,89	1,27	13,96	17,0	39,83	
1965 D	67,61	95,3	75,0	55 691	1,00	1,14	16,56	17,5	43,36	
1966 D	70,62 ^{a)}	101,8 ^{a)}	76,0	53 090	1,06	1,19 ^{a)}	16,45	18,0	41,36	
1967 D	68,75	100,2 ^{a)}	77,0	67 217	0,99	1,13 ^{a)}	14,62	18,4	50,56	
1968 D	75,92	113,3	77,0	62 933	1,07	1,20	15,50	18,6	54,02	
1969 D	68,38				1,38	1,51	15,79			
1968 Okt.	73,59	112,7	77,0	60 252	1,16	1,30	15,50	18,4	56,15	
Nov.	70,00	112,7	77,0	59 823	1,14	1,33	15,50	18,4	58,54	
Dez.	70,00	112,4	77,0	59 219	1,23	1,36	15,50	18,4	58,50	
1969 Jan.	70,00	112,4	77,0	59 542	1,23	1,43	15,50	16,4	57,44	
Febr.	70,00	112,4	77,0	57 685	1,26	1,43	15,50	18,4	53,41	
März	70,00	112,4	77,0	56 071	1,26	1,49	15,50	18,4	50,21	
April	70,00	112,4	77,0	55 172	1,32	1,49	15,50	18,4	50,75	
Mai	70,00	112,4	77,0	59 552	1,36	1,48	15,50	18,4	50,75	
Juni	70,00	112,4	77,0	59 695	1,39	1,52	15,50	18,4	52,16	
Juli	70,00	112,4	77,0	60 530	1,45	1,52	15,50	18,8	52,33	
Aug.	70,00	112,4	77,0	59 502	1,45	1,52	15,68	18,8	51,28	
Sept.	70,00	112,4	77,0	57 807	1,45	1,52	16,25	18,8	51,13	
Okt.	70,00	112,4		56 842	1,47	1,58	16,25	19,3	51,07	
Nov.	70,00	111,7		58 652	1,46	1,59	16,30		51,68	
Dez.	68,38				1,46	1,59	16,50			
	Baum- wollstoff	Naturseide								
	Japan Tokio	Frankreich		Italien Mailand	Großbritannien London		Schweiz Zürich	Ver.Staaten New York		
	Shirting ungebleicht S/2003 Exportpreis fob	chinesisch 15) weiß AA 20-22 denier loco	Selbststoff "Crêpe de Chine" 105 cm breit versteuert ab Werk	weiß 20-22 denier Extra Grande Exquis Exportnotierung	chinesisch Grad AA einschließlich Zoll	japanisch 20-22 denier frei Käufer	japan., weiß Grad AA in Ballen loco			
	Yen yard	FF kg	FF m	Lire je kg	s d je lb	afz kg	\$ lb			
		ME	ME	Dw	Dw	Dw	Dw	ME		
1962 D	45,84	87,45	11,55	9 624	9 899 ^{a)}	42.11 1/3	44.3	58,29	6,07 ^{a)}	
1965 D	47,74	84,77	10,04	8 887	9 411	42. 6 1/3	50.9 4/7	64,67	6,80	
1966 D	45,37	91,84	10,02	10 559	11 331	44. 3 1/3	60.1 1/2	78,54	8,17	
1967 D	54,22	100,82	10,02	10 018 ^{a)}	12 696	50. 1 5/6	75.6 3/7	95,08	9,70	
1968 D	57,62	106,47	17,67	12 208 ^{a)}	13 291	63. 0 4/7	76.7 3/7	79,83	9,05	
1969 D		117,42	21,39	11 602 ^{a)}	12 700	64. 2 1/4	74.7 1/6	75,58	8,87	
1968 Okt.	57,15	109,06	20,79	12 000	12 680	63.6	74.7	76,00	8,58	
Nov.	57,81	109,05	20,79	11 750	12 500	63.4	71.2	74,00	8,34	
Dez.	58,15	109,11	21,39	11 600	12 463	63.4	71.0	73,00	8,30	
1969 Jan.	58,01	110,20	21,39	11 700	12 438	63.8	70.0	73,00	8,20	
Febr.	56,96	108,49	21,39	11 516	12 275	63.8	69.5	72,00	7,84	
März	55,19	107,87	21,39	11 525	12 275	62.3	67,8	72,00	7,90	
April	55,24	107,25	21,39	-	12 338	62.3	69,4	72,00	7,96	
Mai	55,19	108,18	21,39	11 600	12 370	62.3	72,6	72,00	8,36	
Juni	56,24	111,28	21,39	11 600	12 650	63.8	73,0	75,00	8,93	
Juli	56,57	111,59	21,39	-	12 660	63.8	72,2	75,00	8,97	
Aug.	56,57	112,83	21,39	11 475	12 650	63.8	77.2	76,00	9,36	
Sept.	56,57	131,43	21,39	11 500	12 875	63.5	75.1	78,00	9,54	
Okt.	55,85	133,91	21,39	11 900	13 230	67.3	79.3	79,00	9,73	
Nov.	55,85	133,29	21,39	-	13 338	67.3	81.2	81,00	9,66	
Dez.		132,67	21,39	-	13 300	67.3	88,5	82,00	10,02	
	Naturseide	Chemiefasern								
	Japan Yokohama	Frankreich		Italien	Großbritannien					
	Grad AA	Viskose- Zellwolle glänzend 120 denier		Reyon 150/36 denier, glänzend versteuert 16)	Azetat- Zellwolle glänzend u. matt	Azetat-Zellw. "Celafibre" 3 4 1/2 denier	Triasetat- Flocke verschiedene Längen	Polyamid- Nylon 3-6 denier		
	Kassapreis	unversteuert, frei Empfänger		Fabrikverkaufspr. an Webereien						
	Yen kg	FF je kg		Lire je kg	Pence je lb					
	Dw	ME	ME	Dw	Dw					
1962 D	4 597	2,92	6,95	1 000	1 145	22,75	36,0	54,0	109,0	
1965 D	5 209	2,88	7,18	1 105	1 228	23,75	38,0	50,0	99,5	
1966 D	6 278	2,70	7,31	1 126	1 249	23,75	38,0	50,0	92,5	
1967 D	7 506	2,70	7,62	1 172	1 295	22,73	38,1	50,1	87,0	
1968 D	6 866	2,75	8,01	1 176	1 299	23,25	41,0	52,0	82,0	
1969 D	6 573	2,78	8,21	1 226	1 354	23,25	41,0	52,0	82,0	
1968 Okt.	6 486	2,78	8,20	1 176	1 299	23,25	41,0	52,0	82,0	
Nov.	6 285	2,78	8,20	1 176	1 299	23,25	41,0	52,0	82,0	
Dez.	6 229	2,76	8,13	1 176	1 299	23,25	41,0	52,0	82,0	
1969 Jan.	6 174	2,76	8,13	1 176	1 299	23,25	41,0	52,0	82,0	
Febr.	6 091	2,76	8,13	1 176	1 299	23,25	41,0	52,0	82,0	
März	6 054	2,76	8,23	1 176	1 299	23,25	41,0	52,0	82,0	
April	6 011	2,76	8,23	1 176	1 299	23,25	41,0	52,0	82,0	
Mai	6 199	2,76	8,23	1 176	1 299	23,25	41,0	52,0	82,0	
Juni	6 401	2,76	8,23	1 176	1 299	23,25	41,0	52,0	82,0	
Juli	6 388	2,76	8,23	1 276	1 409	23,25	41,0	52,0	82,0	
Aug.	6 792	2,76	8,23	1 276	1 409	23,25	41,0	52,0	82,0	
Sept.	6 957	2,76	8,23	1 276	1 409	23,25	41,0	52,0	82,0	
Okt.	7 186	2,76	8,23	1 276	1 409	23,25	41,0	52,0	82,0	
Nov.	6 955	2,85	8,23	1 276	1 409	23,25	41,0	52,0	82,0	
Dez.	7 666	2,85	8,23	1 276	1 409	23,25	41,0	52,0	82,0	

2. Großhandelspreise

Jahr Monat	Chemiefasern								
	Großbritannien						Schweden		Spanien
	Polyester- Terylen 3 denier	Acryl- "Courtable" 3-9 denier	Viskose- Reyon 150/40 denier auf Spinnkuchen	Azetat- Reyon 140/26 denier auf Beams	15 den., 1 fil. Nylongarn 30 den., 10 fil. 0,5 turn halbmatt auf Spulen		Zellwolle Baumwolltyp glänzend	Viskose- Reyon 120 denier	Zellwolle gesponnenes Garn Nr. Tex. 25 Pesetas kg
	Pence je lb						skr je kg		
1962 D	110,0	84,0 ^{b)}	61,5	75,3	342,0	176,0	2,70	9,00	60,43
1965 D	84,2	80,0	62,5	81,0	264,0	166,0	2,97	8,65	58,97
1966 D	80,0	80,0	62,5	81,0	242,0	161,1	3,00	8,65	60,77
1967 D	71,3	74,7	62,6	81,0	206,0	115,0	3,00	8,65	61,46
1968 D	66,9	65,5	64,5	81,5	207,0	116,0	3,00	3,22	62,16
1969 D	67,0	65,5	66,8	89,0	207,0	116,0	3,00		
1968 Okt.	67,0	65,5	64,5	81,0	207,0	116,0	3,00	8,00	62,16
Nov.	67,0	65,5	64,5	81,0	207,0	116,0	3,00	8,00	62,16
Dez.	67,0	65,5	64,5	81,0	207,0	116,0	3,00	8,00	62,16
1969 Jan.	67,0	65,5	64,5	89,0	207,0	116,0	3,00	8,00	70,60
Febr.	67,0	65,5	64,5	89,0	207,0	116,0	3,00	8,00	70,60
März	67,0	65,5	64,5	89,0	207,0	116,0	3,00	8,00	70,60
April	67,0	65,5	64,5	89,0	207,0	116,0	3,00	8,00	70,60
Mai	67,0	65,5	64,5	89,0	207,0	116,0	3,00	8,00	70,60
Juni	67,0	65,5	64,5	89,0	207,0	116,0	3,00	8,00	70,60
Juli	67,0	65,5	69,0	89,0	207,0	116,0	3,00	8,00	70,60
Aug.	67,0	65,5	69,0	89,0	207,0	116,0	3,00	8,00	70,60
Sept.	67,0	65,5	69,0	89,0	207,0	116,0	3,00	8,00	70,60
Okt.	67,0	65,5	69,0	89,0	207,0	116,0	3,00	8,00	70,60
Nov.	67,0	65,5	69,0	89,0	207,0	116,0	3,00	7,98	70,60
Dez.	67,0	65,5	69,0	89,0	207,0	116,0	3,00		70,60

Jahr Monat	Chemiefasern								
	Schweiz			Vereinigte Staaten ¹⁷⁾					
	Viskose- Zellwolle Baumwolltyp	Reyon 150 denier ab Werk	Nylon- Polyamid 40 denier	Viskose- Zellwolle 1,5 u. 3 denier 1,5-2 inch.lg.	Azetat- Zellwolle 2 - 17 denier alle Längen fob Verschiffungspunkt	Polyvinyl- Vinyon 3 denier 1/4 inch. lg.	Polyamid- Nylon 66 halbmatt 1,5 denier	Polyacryl- Dynel, ungefärbt 3,6 u. 24 denier fob Kingsport S. Charleston	
	sfrs je kg			Cents je lb					
1962 D	.	.	.	27,0	37,0	90,0	124,0	75,0	75,0
1965 D	.	.	.	28,0	41,0	90,0	118,0	77,0	75,0
1966 D	.	.	.	28,0	41,0	90,0	118,0	78,0	75,0
1967 D	2,15 ^{a)}	6,80 ^{a)}	10,68 ^{a)}	28,0	41,0	90,0	118,0	78,0	75,0
1968 D	2,15	6,90	10,60	28,0	41,0	90,0	118,0	78,0	75,0
1969 D	2,15	6,98	10,05	28,0	41,0	90,0	118,0	78,0	75,0
1968 Okt.	2,15	6,90	10,60	28,0	41,0	90,0	118,0	78,0	75,0
Nov.	2,15	6,90	10,60	28,0	41,0	90,0	118,0	78,0	75,0
Dez.	2,15	6,90	10,60	28,0	41,0	90,0	118,0	78,0	75,0
1969 Jan.	2,15	6,90	10,05	28,0	41,0	90,0	118,0	78,0	75,0
Febr.	2,15	6,90	10,05	28,0	41,0	90,0	118,0	78,0	75,0
März	2,15	6,90	10,05	28,0	41,0	90,0	118,0	78,0	75,0
April	2,15	6,90	10,05	28,0	41,0	90,0	118,0	78,0	75,0
Mai	2,15	6,90	10,05	28,0	41,0	90,0	118,0	78,0	75,0
Juni	2,15	6,90	10,05	28,0	41,0	90,0	118,0	78,0	75,0
Juli	2,15	7,05	10,05	28,0	41,0	90,0	118,0	78,0	75,0
Aug.	2,15	7,05	10,05	28,0	41,0	90,0	118,0	78,0	75,0
Sept.	2,15	7,05	10,05	28,0	41,0	90,0	118,0	78,0	75,0
Okt.	2,15	7,05	10,05	28,0	41,0	90,0	118,0	78,0	75,0
Nov.	2,15	7,05	10,05	28,0	41,0	90,0	118,0	78,0	75,0
Dez.	2,15	7,05	10,05	28,0	41,0	90,0	118,0	78,0	75,0

Jahr Monat	Chemiefasern								
	Vereinigte Staaten ¹⁷⁾								
	Polyacryl- Orlon 4,5 denier	Acrylan, glänz. 2 - 3 denier alle Stapellängen fob Verschiffungspunkt	Polyester- Kodel 3-4,5 denier 2,25-6 denier 1,25-4,5 inch.	Viskose- Reyon 150/40 denier glänzend	Azetat- Reyon 150/41 denier fob	Viskose-Zellw. gesponnenes Garn 1/30's 1,5 denier	Nylongarn, 1/4-1 turn je inch. glänzend 100/34 denier 1. Qualität fob Verschiffungspunkt	halbmatt 30/10 denier	
	Cents je lb								
1962 D	110,9	115,9	114,0	114,6	82,0	74,0	66,0	170,0	236,0
1965 D	102,0	110,0	85,0	84,0	84,9	74,0	69,6	170,0	236,0
1966 D	102,0	110,0	81,0	80,7	87,0	74,0	68,2	170,0	236,0
1967 D	99,0	110,0	69,0	64,1	87,0	74,0	63,0	170,0	236,0
1968 D	86,0	110,0	68,0	61,0	87,0	74,0	68,4	170,0	236,0
1969 D	86,0	110,0	68,0	61,0	87,0	74,0		170,0	236,0
1968 Okt.	86,0	110,0	68,0	61,0	87,0	74,0	68,5	170,0	236,0
Nov.	86,0	110,0	68,0	61,0	87,0	74,0	68,5	170,0	236,0
Dez.	86,0	110,0	68,0	61,0	87,0	74,0	68,5	170,0	236,0
1969 Jan.	86,0	110,0	68,0	61,0	87,0	74,0	68,5	170,0	236,0
Febr.	86,0	110,0	68,0	61,0	87,0	74,0	68,2	170,0	236,0
März	86,0	110,0	68,0	61,0	87,0	74,0	67,5	170,0	236,0
April	86,0	110,0	68,0	61,0	87,0	74,0	67,9	170,0	236,0
Mai	86,0	110,0	68,0	61,0	87,0	74,0	67,6	170,0	236,0
Juni	86,0	110,0	68,0	61,0	87,0	74,0	67,4	170,0	236,0
Juli	86,0	110,0	68,0	61,0	87,0	74,0	67,5	170,0	236,0
Aug.	86,0	110,0	68,0	61,0	87,0	74,0	67,2	170,0	236,0
Sept.	86,0	110,0	68,0	61,0	87,0	74,0	66,5	170,0	236,0
Okt.	86,0	110,0	68,0	61,0	87,0	74,0	66,2	170,0	236,0
Nov.	86,0	110,0	68,0	61,0	87,0	74,0	66,2	170,0	236,0
Dez.	86,0	110,0	68,0	61,0	87,0	74,0		170,0	236,0

2. Großhandelspreise

Jahr Monat	Chemiefasern			Flachs					
	Verein-Staaten	Kanada	Japan Tokio	Frankreich	Niederlande Rotterdam		Belgien Courtrai		
	Dacrongarn halbmett 70/34 denier fob Verschif- fungspunkt	Viskose-Reyon 150/40 denier	120 denier 1. Qualität frei Käufer	Standard M Erdröste	weißholl. "WD" Schwung- Tauröste "TRH"	Stroh- Landes- mittel- Erzeugerpreis	Wasserröste "HC" Schwung- Tauröste "LDC"	Exportpreis einschl. Verp., frei Grenze	
	Cents lb	kan. Cents lb	Yen kg	FF 100 kg	hfl je 100 kg			bfrs je 100 kg	
1962 D	197,0	91,0	388,16	213,99	202,9	185,4	291,39	4 104	2 727
1965 D	182,0	93,0	449,95	250,64	242,9	215,8	206,48	5 500	3 071
1966 D	175,0	93,0	439,92	252,94	239,1	215,1	209,20 ^{a)}	5 500	3 129
1967 D	167,0	94,0	458,34	216,14	221,6	200,1	251,25	5 500	3 117
1968 D	167,0	96,0	434,64	209,69	219,6	197,5	271,66	5 500	2 896
1969 D	167,0			216,77			239,96	5 332	2 805
1968 Okt.	167,0	98,0	430,84	217,48	225,0	202,5	262,96	5 500	2 950
Nov.	167,0	98,0	431,34	216,21	225,0	202,5	260,42	5 500	2 950
Dez.	167,0	98,0	424,17	216,72	225,0	202,5	264,81	5 500	2 950
1969 Jan.	167,0	98,0	420,00	213,96	225,0	202,5	270,83	5 500	2 900
Febr.	167,0	98,0	421,67	212,94	225,0	202,5	268,75	5 500	2 900
März	167,0	100,0	425,00	221,39	-	-	252,78	5 500	2 850
April	167,0	100,0	432,50	221,39	-	-	268,75	5 500	2 850
Mai	167,0	100,0	435,00	215,29	-	-	263,89	5 500	2 850
Juni	167,0	100,0	431,67	223,64	-	-	262,22	5 500	2 850
Juli	167,0	100,0	430,84	223,64	-	-	260,56	5 500	2 750
Aug.	167,0	100,0	424,17	214,53	-	-	250	5 250	2 750
Sept.	167,0	100,0	420,00	214,53	-	-	208,77	5 050	2 888
Okt.	167,0	100,0	416,67	208,67	-	-	197,50	5 324	2 612
Nov.	167,0	100,0	410,84	214,94	-	-	200,00	4 929	2 612
Dez.	167,0			216,36	-	-	208,28	4 933	2 615
Jahr Monat	Flachs	Leinengarn		Echter Hanf					
	Großbritannien	Frankreich Paris	Italien Mailand	Frankreich Beaumont/Sarthe	Italien	Großbritannien London	Spanien		
	Courtrai mittlerer Wasserröste	Nr. 18 inländisch versteuert ab Werk	Nr. 30 ausländisch Fabrik.-VPr. Importeur.-VPr. frei Mailand	einheimisch S.A. II 1. Qualität ab Dép. Sarthe frei Fahrzeug	langfaserig Extra Mezzo- colore Paesano einschließlich Verpackung ab Lager des Hanfkonsortiums	Jugoslawisch Schwung-Nr. 1	einheimisch 2. Sorte		
	£ s d 2 240 lbs	FF kg	Lire je kg	FF kg	Lire je 100 kg	£ s d 2 240 lbs	Pesetas kg		
1962 D	253.10.11	9,81	1 479	1 390	1,58	38 645	45 048	207. 3.4	35,01
1965 D	313.15. 0	11,73	1 608	1 663	1,55	36 855	44 185	197.10.0	34,17
1966 D	294.13. 6	11,62	1 622	1 587	1,55	39 880	47 810	202. 0. 0	33,92
1967 D	280.15. 7	11,57	1 622	1 580	1,55	39 880	47 810	206.10.0	34,43
1968 D	304. 5. 3	11,36	1 598	1 522	1,55	39 880	47 810	236. 0. 0	34,51
1969 D	285.17. 8	12,18	1 606	1 585	1,55	39 880	47 810	242.10.0	
1968 Okt.	306. 0. 0	11,48	1 583	1 495	1,55	39 880	47 810	230. 0. 0	34,51
Nov.	297.13. 4	11,48	1 583	1 495	1,55	39 880	47 810	230. 0. 0	34,51
Dez.	293.10. 0	11,82	1 583	1 495	1,55	39 880	47 810	230. 0. 0	34,51
1969 Jan.	293.10. 0	11,82	1 583	1 495	1,55	39 880	47 810	240. 0. 0	34,51
Febr.	293.10. 0	11,94	1 583	1 500	1,55	39 880	47 810	240. 0. 0	34,51
März	289. 6. 8	11,94	1 583	1 500	1,55	39 880	47 810	240. 0. 0	34,51
April	289. 6. 8	12,18	1 583	1 505	1,55	39 880	47 810	240. 0. 0	34,51
Mai	285. 3. 4	12,18	1 588	1 505	1,55	39 880	47 810	240. 0. 0	34,51
Juni	285. 3. 4	12,18	1 603	1 525	1,55	39 880	47 810	242.10.0	34,51
Juli	281. 0. 0	12,18	1 610	1 525	1,55	39 880	47 810	242.10.0	34,51
Aug.	281. 0. 0	12,18	1 625	1 530	1,55	39 880	47 810	242.10.0	34,51
Sept.	281. 0. 0	12,18	1 625	1 530	1,55	39 880	47 810	242.10.0	34,51
Okt.	285. 3. 4	12,45	1 625	1 535	1,55	39 880	47 810	242.10.0	34,51
Nov.	281. 0. 0	12,45	1 625	1 535	1,55	39 880	47 810	242.10.0	34,51
Dez.	285. 3. 4	12,45	1 640	1 565	1,55	39 800	47 810	255. 0. 0	34,51
Jahr Monat	Manila-Abaca				Sisal				
	Frankreich	Großbritannien London	Vereinigte Staaten New York	Philippinen Manila	Frankreich	Großbritannien London			
	S 2 exc. cleaning versteuert cif	G 18) Soft second good cleaning cif Kontinenthäfen	S 2 Streaky two excellent cleaning cif	Davao I Fair current light brown good cleaning cif	unbearbeitet	ostafrikanisch I versteuert cif	brasilianisch 19) II		
	FF kg	£ s d je 2240 lbs	Cents je lb	Pesos 60,48 kg	FF je kg	£ s d 1 000 kg			
1962 D	1,99	110. 7. 1	145. 0.0	18,81	23,17	57,81	1,38	92. 1.8	
1965 D	2,06	105. 3.10	153.16.8	19,84	23,09 ^{a)}	59,32	1,22	71.16.0	
1966 D	1,82	103. 9. 3	135. 6.8	19,23	22,90 ^{a)}	51,77	1,11	68.17.2	
1967 D	1,60	98.13. 4	120. 0.0	18,97	22,63 ^{a)}	46,29	0,93	61.10.0	
1968 D	1,56	110.19.10	135. 8.4	19,00	19,65	46,95	0,91	65. 0.6	
1969 D	1,98	127. 9. 2	169.10.10	14,50 ^{a)}	19,31		0,95	67. 0.0	
1968 Okt.	1,55	108. 0.11	136. 0.0	19,00	19,69	45,89	0,96	65.14.0	
Nov.	1,60	109. 1. 0	149. 0.0	19,00	19,56	45,75	0,97	65. 9.1	
Dez.	1,65	114. 5. 0	146. 0.0	19,00	19,75	45,75	0,96	64.19.3	
1969 Jan.	1,67	118.15.11	149. 0.0	14,50	18,25	47,03	0,97	64. 0.0	
Febr.	1,74	120. 6. 0	148. 0.0	14,50	18,25	51,67	0,95	62.10.0	
März	1,77	118.10. 5	154. 0.0	14,50	18,25	52,00	0,91	64.10.0	
April	1,84	118.10. 0	163. 0.0	14,50	18,25		0,90	67.10.0	
Mai	1,92	122.11.11	167. 0.0	14,50	18,25		0,90	69.10.0	
Juni	1,94	123. 0. 0	166.10.0	14,50	18,25		0,90	68. 0.0	
Juli	1,91	124. 1. 4	169. 0.0	-	18,25		0,91	68. 0.0	
Aug.	1,47	127.14. 1	176. 0.0	-	19,00		0,97	68. 0.0	
Sept.	2,28	131. 9.10	173. 0.0	-	21,25		1,00	68. 0.0	
Okt.	2,91	136.10.11	180. 0.0	-	21,25		1,00	68. 0.0	
Nov.	2,40	140.10. 0	190. 0.0	-	21,25		1,00	68. 0.0	
Dez.	2,55	147. 8. 2	190. 0.0	-	21,25		1,00	68. 0.0	

2. Großhandelspreise

Jahr Monat	Sisal				Indischer Hanf	Hanfgarn	Rohjute		
	Großbritannien London		Vereinigte Staaten New York		Großbritannien London	Italien Mailand	Frankreich	Italien Mailand	Großbritannien London
	ost- afrikanisch	Portg. Afrika	ost- afrikanisch	brasilianisch III 20)	Benares II	langfaserig Nr. 10	pakistanisch weiß, Grad B (PWB) 19)	First Grade	pakistanisch weiß, Grad C (PWC) 18)
	UK cif Antwerpen		cif		cif UK	frei Stat. Mailand	frei Waggon ab Lager	ital. Häfen	cif Kontinentenhäfen
	£ s d				£ s d	Lire	PF		£ s d je 2 240 lbs
	2 240 lbs	1 000 kg	Cents je lb		2 240 lbs	kg	kg		
	ME		Dw	Dw		Dw		Dw	
1962 D	101.18. 4	100.10. 4	12,84	12,16	82.10. 0	1 073	1,61	111.12. 3	111. 6. 1
1965 D	90. 0. 6	86.13. 5	12,33a)	9,58	77.16. 8	1 114	1,82	128.19. 3	128. 6.11
1966 D	81.11. 6	78.19. 8	10,65	8,87	80. 0. 0	1 116	2,02	143. 4. 8a)	132. 5.10
1967 D	69.17. 1	68. 7. 3	9,97a)	8,87	79.11. 8	1 120	1,92	136.12. 6a)	126.11. 4
1968 D	76.19. 3	75.17. 4	8,31	7,64	85. 8. 4	1 120	1,81	143.17. 5	135. 2. 9
1969 D	75.17. 8	74.10. 0	8,90	7,24a)	95.16. 8	1 148	2,02	154.19. 4	147. 3.10
1968 Okt.	82. 0. 0	80.15. 0	8,35	7,50	95. 0. 0	1 120	1,92	149. 0. 0	148.15. 8
Nov.	82. 0. 0	79.14. 5	8,35	7,50	94. 0. 0	1 120	2,04	163. 7. 6	156. 3. 4
Dez.	81.16. 0	79.14. 5	8,61	7,50	96. 0. 0	1 120	2,04	165.10. 0	156. 0. 0
1969 Jan.	80. 4. 7	78. 0. 0	8,87	7,50	95. 0. 0	1 130	2,04	164. 2. 6	157. 0.11
Febr.	78. 2. 0	75. 0. 0	9,14	7,33	94. 0. 0	1 130	2,04	161.10. 0	153. 0. 0
März	75. 8. 7	74. 0. 0	9,14	7,15	96. 0. 0	1 130	2,04	160.14. 0	154. 0. 0
April	75. 2. 0	76. 0. 0	9,14	7,15	95. 0. 0	1 140	2,04	164.17. 6	159. 5. 0
Mai	76. 0. 0	76. 0. 0	9,14	7,15	93. 0. 0	1 145	2,04	164.12. 6	157. 0. 0
Juni	75.14. 4	73. 0. 0	9,04	7,15	94. 0. 0	1 145	2,04	161.18. 0	153. 6. 8
Juli	75. 0. 0	73. 0. 0	8,72	-	94. 0. 0	1 145	1,97	153.10. 0	142.19. 2
Aug.	75. 0. 0	73. 0. 0	8,72	-	94. 0. 0	1 155	1,92	146. 0. 0	139. 1.11
Sept.	75. 0. 0	74. 0. 0	8,72	-	94. 0. 0	1 165	2,04	145.12. 6	136.14. 4
Okt.	75. 0. 0	74. 0. 0	8,72	-	98. 0. 0	1 165	2,04	143.17. 6	135. 1. 9
Nov.	75. 0. 0	74. 0. 0	8,72	-	101. 0. 0	1 165	2,04	145. 2. 0	137.17. 6
Dez.	75. 0. 0	74. 0. 0	8,72	-	102. 0. 0	1 165	2,04	147.15. 0	140.18. 2

Jahr Monat	Rohjute			Jutegarn	Jutegewebe		Rindshäute		
	Ver. Staaten New York	Pakistan Narayanganj	Indien Kalkutta	Frankreich Paris		Ver. Staaten New York	Indien Kalkutta	BR-Deutschland Stuttgart	
	pakistanisch weiß, Grad C (PWC)	Bottom	einheimisch First Grade (Dundee Daisee)	metrisch Nr. 3,6	C.S. 370 122 cm	Burlaps 40 inches	Hessians 10 ounces 11 porter	Kuh-, grün gesalzen, rot ohne Kopf 25-29,5 kg Auktionspreis	
	Offertenpreis ex dock 20)		loco	versteuert ab Werk	PF	loco	loco		
	Cents lb	pakistan.Rup. 37,324 kg	ind. Rupien je 400 lbs	kg	m	Cents yard	ind. Rupien 100 yards	DM kg	
	Dw			ME	ME				
1962 D	17,57	33,64	229,81	224,58	3,16	1,79	14,09a)	56,36	1,97
1965 D	16,55	42,28	284,24	276,36	3,19	1,86	14,49a)	57,63a)	1,88
1966 D	18,91	49,59	398,99	372,38	3,55	2,02	15,55	89,68a)	2,27
1967 D	18,21	42,37a)	346,29	310,37	3,44	1,91	14,15	83,19	1,79
1968 D	15,50	42,80a)	416,11	378,28	3,09	1,78	13,80	80,67	1,80
1969 D	17,95a)		427,96	407,54	3,55	2,03	15,10	88,78	2,06
1968 Okt.	14,95	47,25	476,18	450,88	3,43	1,94	14,88	89,25	1,86
Nov.	17,25	49,20	500,00	488,10	3,43	1,94	16,10	97,55	2,00
Dez.	17,60	48,75	509,00	489,00	3,53	2,00	15,79	97,05	2,04
1969 Jan.	17,95	49,75	507,00	477,00	3,53	2,00	14,80	94,19	2,06
Febr.	17,95	46,25	516,32	488,68	3,53	2,00	16,30	97,33	2,08
März	17,95	43,40	502,86	485,28	3,53	2,00	15,33	87,84	2,09
April	17,95	45,75	482,22	465,83	3,53	2,00	14,28	78,77	2,15
Mai	17,95	44,80	441,75	428,25	3,53	2,00	13,50	76,65	2,21
Juni	17,95	41,00	456,00	446,50	3,53	2,04	13,95	80,93	2,14
Juli	17,95	38,67	447,17	437,83	3,53	2,04	14,37	83,87	2,16
Aug.	17,95	39,00	392,38	383,10	3,53	2,04	14,24	82,86	2,19
Sept.	-	37,00	335,25	311,25	3,53	2,04	14,94	87,67	2,17
Okt.	-	35,00	339,75	312,00	3,53	2,04	16,10	93,19	2,08
Nov.	-	36,00	357,63	327,63	3,66	2,08	16,73	98,49	1,93
Dez.	-		357,14	327,14	3,66	2,08	16,64	102,59	1,99

Jahr Monat	Rindshäute								
	Marseille	Frankreich Paris		Italien Mailand		Großbritannien London			
	madagassisch Arsenik- trocken	Ochsen- trocken 35-39,5 kg versteuert	Kuh- trocken 30 - 40 kg	Ochsen- 30 - 40 kg	Kap-, trocken gealzen 80/20 30 - 40 lbs	Buenos Aires Americanos 70/30 10 - 11 kg	Addis Abeba 40/50/10 8 - 12 lbs	Frigorificos schwere Ochsen 25 kg, gealzen	E.A. Americanos trocken gealzen 10 - 12 kg
	cif				frei Käuferlager			c & f UK	
	FF je kg				Lire je kg			Pence je lb	
	Dw	ME	ME	Dw	Dw	Dw	Dw	Dw	Dw
1962 D	2,12	1,27	1,25	241,2	370,4	423,1	339,2a)	15,71	19,07
1965 D	1,67	1,16	1,19	239,0	351,0a)	359,6a)	333,1a)	15,99	17,59
1966 D	2,70	1,73	1,75	280,7	487,3	522,5	410,1	21,90	26,08
1967 D	2,54	1,06	1,14	220,4	436,7	440,4	382,1	15,63	20,43
1968 D	1,80	0,95	1,01	225,2	389,3	346,3	318,6	16,57	17,99
1969 D	2,06	1,60	1,47	271,6	446,3	418,8	339,4	18,93	21,81
1968 Okt.	1,75	1,08	1,14	235,0	410,0	340,0	300,0	17,00	18,00
Nov.	1,80	1,05	1,10	235,0	410,0	340,0	310,0	17,00	18,00
Dez.	1,81	1,15	1,15	242,5	410,0	355,0	310,0	17,06	18,00
1969 Jan.	1,83	1,28	1,21	247,5	420,0	370,0	310,0	17,25	18,25
Febr.	1,86	1,33	1,27	252,5	430,0	385,0	317,5	18,13	21,00
März	1,93	1,36	1,31	267,5	435,0	390,0	325,0	18,70	23,00
April	2,00	1,53	1,48	286,7	460,0	410,0	340,0	19,38	23,00
Mai	2,11	1,75	1,68	295,0	460,0	410,0	340,0	20,07	23,00
Juni	2,13	1,55	1,43	280,0	460,0	410,0	340,0	19,66	23,00
Juli	2,04	1,55	1,28	275,0	460,0	410,0	330,0	19,00	23,00
Aug.	2,02	1,55	1,28	275,0	470,0	420,0	330,0	19,00	21,00
Sept.	2,19	1,71	1,70	285,0	470,0	455,0	360,0	19,25	22,00
Okt.	2,23	1,72	1,70	272,5	460,0	455,0	360,0	19,25	22,00
Nov.	2,23	1,66	1,62	262,5	460,0	455,0	360,0	18,75	21,50
Dez.	2,18	1,70	1,55	260,0	370,0	455,0	360,0	18,75	21,00

2. Großhandelspreise

Jahr Monat	Rindshäute								
	Großbritannien						Dänemark	Schweiz	
	London			Manchester			Kopenhagen		
	Frigorificos B.A. Ochsen naßgesalzen 24-26 kg	südafrik. Kap- trocken gesalzen 18-22 lbs	neuseeländ. Kuh-, Freezers naßgesalzen 30-40 lbs c & f UK	ostafri."Firsta" 30/40/30 8-12 lbs, getrocknet	nigerianisch 70/30	Ochsen- sauber- 60-69 lbs	Bullen- bis 24 kg	Kuh- Abrechnungspreis	30-34 1/2 kg 1a, kurz ab Gerberei ²¹⁾
	Pence je lb						Öre je kg		sfrs kg
	Dw	Dw	Dw	Dw	Dw	Dw			
1962 D	14,70	18,43	17,33	30,09	33,12	13,33	303	301	1,78
1965 D	15,24	16,20	18,64	25,34	27,73	14,46 ^{a)}	320	347	1,67
1966 D	20,85	26,34	26,07	39,99	39,68	17,87 ^{a)}	334	340	1,56 ^{a)}
1967 D	15,21	24,38	19,11	32,31	35,77	12,39	264	279	1,75
1968 D	16,12	25,47	19,69	33,11	36,34	15,66	330	358	2,08
1969 D	18,52	26,25	25,05	41,33	42,41	18,76	346	380	
1968 Okt.	16,25	25,50	22,33	35,00	36,00	16,44	357	390	1,91
1968 Nov.	16,25	25,50	20,94	35,00	35,50	16,22	355	388	1,91
1968 Dez.	16,44	25,50	22,00	35,75	36,50	16,32	364	394	2,00
1969 Jan.	16,81	25,50	23,75	37,13	37,88	17,23	360	400	1,98
1969 Febr.	17,13	25,50	24,00	38,00	38,75	16,66	353	403	1,97
1969 März	18,25	26,00	25,00	40,00	39,50	17,54	353	408	2,09
1969 April	18,88	26,00	26,13	42,25	41,25	19,82	363	411	2,09
1969 Mai	19,25	26,00	25,88	42,50	42,00	19,50	385	414	2,19
1969 Juni	19,13	26,00	24,31	40,63	42,00	19,54	387	407	2,02
1969 Juli	18,75	26,00	24,25	41,00	42,50	19,26	354	381	2,02
1969 Aug.	18,75	26,00	25,25	42,00	44,00	18,50	347	370	2,03
1969 Sept.	19,00	26,00	26,00	43,00	45,00	20,10	328	359	2,24
1969 Okt.	19,00	26,00	26,00	43,00	45,00	20,51	316	348	2,10
1969 Nov.	18,75	28,00	25,00	43,50	45,25	19,50	298	329	2,10
1969 Dez.	18,50	28,00	25,00	43,00	45,75	16,94	303	330	2,10

Jahr Monat	Rindshäute					Kalbfelle			
	Marokko Casablanca	New York	Vereinigte Staaten Chicago		Kanada	Argentinien Buenos Aires	BR-Deutschland Stuttgart	Frankreich Paris	Italien Mailand
		Kuh-, leicht Packertyp 22) naßgesalzen	Stier- Packertyp, über 58 lbs	Kuh- ungebrannt 30-53 lbs	Stier-, leicht einheimisch Packertyp	Frigorificos Kuh- gesalzen	süddeutsch rot, ohne Kopf bis 4,5 kg	4,1 - 6 kg I. Qualität versteuert	6 - 8 kg 23) getrocknet o. Kopf, o. Füße frei
	Dirham 100 kg		Cents je lb		kan. Cents lb	Pesos 10 kg	DM kg	FF kg	Lire kg
	MA	DW					ME	DW	
1962 D	155,21	16,94	15,20	18,59	19,7	315,13	6,77	6,09	919,1
1965 D	125,04	13,62	14,01	15,49	16,8	491,58 ^{a)}	6,20	5,45	842,7 ^{a)}
1966 D	142,50	19,00	17,64	20,56	22,0	789,95 ^{a)}	6,96	6,20	881,0 ^{a)}
1967 D	144,58	13,72	11,73	16,39	16,0	780,00 ^{a)}	5,64	4,43	695,1 ^{a)}
1968 D	142,92	11,26	11,09	15,67	15,0	717,50 ^{a)}	6,87	5,90	818,1 ^{a)}
1969 D		14,91	14,26	18,13			6,75		797,4 ^{a)}
1968 Okt.	150,00	10,80	12,25	15,75	14,0	750,00	7,11	5,50	860,0
1968 Nov.	135,00	12,58	11,66	15,94	15,0	780,00	7,59	6,03	867,5
1968 Dez.	135,00	11,95	11,86	17,06	16,0	780,00	7,56	6,80	-
1969 Jan.	135,00	13,13	11,92	17,00	17,0	780,00	7,58	7,22	795,0
1969 Febr.	160,00	13,51	11,38	17,25	17,0	920,00	7,54	7,22	815,0
1969 März	160,00	13,99	12,98	17,63	17,0	1 000,00	7,50	7,40	825,0
1969 April	160,00	15,75	17,16	20,90	18,0	1 000,00	7,50	7,40	825,0
1969 Mai	160,00	16,27	16,13	20,23	20,0	1 000,00	7,56	7,50	825,0
1969 Juni	160,00	15,61	15,41	18,80	19,0	1 000,00	7,13	7,50	825,0
1969 Juli		15,33	14,38	16,67	18,0	1 000,00	6,65	7,50	820,0
1969 Aug.		15,07	14,50	16,52	18,0	1 000,00	6,50	7,50	815,0
1969 Sept.		16,12	15,00	18,60	18,0	1 000,00	6,33	5,80	795,0
1969 Okt.		15,19	15,50	18,01	18,0		5,77	5,30	-
1969 Nov.		14,69	13,75	17,94	18,0		5,43	5,36	716,8
1969 Dez.		14,24	13,00	17,96			5,49		715,0

Jahr Monat	Kalbfelle				Rindleder				
	Großbritannien Manchester	Dänemark Kopenhagen	Vereinigte Staaten New York Chicago		Bundesrepublik Deutschland	Frankreich		Italien Mailand	
	Firsta unter 8 lbs	8,5-13 kg	Collector 9 - 12 lbs	Packertyp 9,5-15 lbs ungeschoren	Zahmvache I 24) Croupons Hälse 3 - 4 mm Bundesdurchschnitt Verkaufspr.fr.Verladestation	Croupons geglättet	Hälse 2. Wahl	Sohl- 3 - 5 mm frei Verkaufslager	
	Pence lb	dkr 1/2 kg	\$ Fell	Cents lb	DM je kg	FF je kg		Lire kg	
		MM	Dw	Dw		ME	ME	Dw	
1962 D	49,03	2,40	7,78	63,82	9,38	8,86	9,10	7,43	822,92
1965 D	51,84 ^{a)}	2,36	6,43	52,86	10,43	9,31	8,42	7,35	872,43
1966 D	54,20 ^{a)}	2,54	6,77	59,53	11,57	9,83	11,46	9,64	1 022,47
1967 D	45,36	1,78	5,61	47,22	10,50	9,62	9,21	8,18	932,08
1968 D	65,83	2,19	6,21	54,58	9,75	9,35	9,24	8,16	914,38
1969 D	60,99	2,58	6,70	56,68	10,43	9,86	10,96	9,99	936,25
1968 Okt.	71,63	2,31	6,90	62,50	9,74	9,34	9,34	8,32	930,00
1968 Nov.	71,63	2,38	6,90	61,25	9,71	9,34	9,34	8,32	930,00
1968 Dez.	72,00	2,51	7,09	63,13	9,82	9,34	9,75	8,69	932,50
1969 Jan.	75,67	2,60	7,08	65,00	9,95	9,34	9,94	9,01	935,00
1969 Febr.	77,25	2,70	7,00	60,00	9,95	9,34	10,19	9,38	945,00
1969 März	77,50	2,82	7,25	64,00	10,37	9,64	10,56	9,56	945,00
1969 April	78,50	2,89	7,25	65,00	10,36	9,64	11,18	10,19	945,00
1969 Mai	75,00	3,06	7,38	65,00	10,46	10,02	11,80	10,43	945,00
1969 Juni	74,00	2,92	7,19	58,13	10,54	10,02	11,55	10,31	945,00
1969 Juli	59,00	2,71	6,75	57,50	10,60	10,02	10,56	9,94	940,00
1969 Aug.	54,00	2,53	6,50	57,50	10,60	10,02	10,56	9,94	935,00
1969 Sept.	53,50	2,45	6,50	50,00	10,61	10,02	11,30	10,31	935,00
1969 Okt.	36,00	2,21	6,50	50,00	10,61	10,02	11,30	10,31	935,00
1969 Nov.	36,00	2,03	5,50	45,00	10,59	10,14	11,30	10,19	915,00
1969 Dez.	35,50	2,06	5,50	43,00	10,57	10,14	11,30	10,25	915,00

2. Großhandelspreise

Jahr Monat	Rindleder	Kalbleder		Quebracho-Extrakt		Akazienrinde	Myrobalanen	Erdgas	
	Ver. Staaten Boston	Frankreich Paris	Italien Mailand	Großbritannien London	Ver. Staaten New York	Großbritannien London		BR-Deutschland	Frankreich
	schwarze Seiten Nr. 3	Boxoalf B-Ware versteuert ab Gerberei	Chrom-, schwarz fein gefärbt 9 Qu.F. je Fell frei	argentinisch wasserlöslich fob Buenos Aires	63 % Tannin in Stücken unverzollt ab Kai	südafrikan. cif europ. Häfen	Nüsse Nr. 1 zerquetscht cif	niederländisch Einfuhrdurch- schnittspreis, frei Grenze ²⁹⁾	Laog u. St. Marcet Verkaufspreis frei Verbr.
	Cents squ.foot	FF qm	Lire Qu.Fuß	£ s d 1 000 kg	Cents lb	£ s d 2 240 lbs	£ s d 1 000 kg	DM 100 Hcbm	FF 100 cbm
		ME	DW	DW	DW	DW	DW		
1962 D	43,1	.	576	49.18.7	7,80	26.1.7	29.7.7	-	9,53
1965 D	47,2	60,72	604	58.4.3	9,22	26.14.0	28.18.8	.	9,49
1966 D	52,2	67,41	763	58.4.3	9,13	26.14.0	24.15.11	6,9	9,56
1967 D	46,0	58,46	656	59.0.5	9,13	26.14.0	24.6.4	5,4	9,48
1968 D	46,6	60,95	652	71.13.7	9,13	26.14.8	30.15.2	5,3	9,76
1969 D		68,33	781	78.11.2	.	26.15.0 ^{a)}	32.6.8	5,0	9,92
1968 Okt.	47,5	63,30	675	75.1.8	9,13	26.15.0	34.13.4	5,3	9,54
Nov.	47,3	63,90	685	75.1.8	9,13	26.15.0	34.0.0	5,2	9,64
Dez.	47,8	66,77	685	75.1.8	9,13	26.15.0	32.10.0	5,2	10,05
1969 Jan.	47,8	67,70	780	75.1.8	9,13	26.15.0	32.0.0	5,1	10,09
Febr.	47,8	68,20	780	75.1.8	9,13	26.15.0	32.0.0	5,1	10,44
März	48,3	68,82	785	75.1.8	9,13	26.15.0	32.0.0	5,1	9,87
April	55,6	70,00	790	75.1.8	9,13	26.15.0	32.0.0	5,0	9,93
Mai	55,6	70,18	790	75.1.8	-	26.15.0	32.0.0	5,1	9,78
Juni	55,6	68,88	790	75.1.8	-	26.15.0	32.0.0	5,1	9,81
Juli	54,6	67,08	790	75.1.8	-	26.15.0	32.0.0	5,1	9,56
Aug.	54,6	67,08	790	83.8.4	-	26.15.0	32.0.0	5,1	9,85
Sept.	55,6	68,32	790	83.8.4	-	26.15.0	32.0.0	5,1	9,74
Okt.	54,8	67,70	790	83.8.4	-	26.15.0	32.0.0	4,9	9,78
Nov.		67,70	750	83.8.4	-	26.15.0	32.0.0	4,9	9,96
Dez.		68,32	750	83.8.4	-	-	36.0.0	4,9	10,25

Jahr Monat	Erdgas			Erdöl					
	Niederlande	Großbritannien	Ver. Staaten	Algerien	Libyen	Vereinigte Staaten		Venezuela	
	Groningen	Nordsee- Leman Bank	durchschnittl. Ankaufspreis ab Bohrfield	Hassi Messaoud	Zelten	Ost-Texas	West-Texas	Tia Juana	Bachaquero
	Tarif Nr. III Mengen ab 8,8 Mill cbm/Jahr	7 Mill. cbm/tägl. Mengen von Kontaktpreis		40° B6 Kontaktpreis	39-39,9° B6 Light Libyan fob Bougie Marsa el Brega		34-34,9° B6 ab Bohrfield	26-26,9° B6 Medium Amuay	Flatpreis fob Las Piedras
	Cents cbm	Pence therm	\$ 28 317 cbm	\$ je 42 gallons					
1962 D	-	-	165,73	2,65	2,21	3,10	2,82	2,30	1,88
1965 D	.	-	168,74	2,35	2,21	3,10	2,77	2,30	1,88
1966 D	4,73	-	169,46	2,35	2,21	3,11	2,80	2,30	1,88
1967 D	4,73	-	171,66	2,35	2,21	3,15	2,88	2,30	1,88
1968 D	4,73	2,87	174,96	2,35	2,21	3,18	2,91	2,30	1,88
1969 D	4,40	2,87		2,60	2,21	3,20	3,03	2,30	1,88
1968 Okt.	4,73	2,87	174,74	2,35	2,21	3,20	2,91	2,30	1,88
Nov.	4,73	2,87	174,82	2,35	2,21	3,20	2,91	2,30	1,88
Dez.	4,73	2,87	175,70	2,35	2,21	3,20	2,91	2,30	1,88
1969 Jan.	4,40	2,87	176,68	2,35	2,21	3,20	2,91	2,30	1,88
Febr.	4,40	2,87	175,98	2,35	2,21	3,20	2,91	2,30	1,88
März	4,40	2,87	176,99	2,61	2,21	3,20	3,04	2,30	1,88
April	4,40	2,87	177,22	2,65	2,21	3,20	3,07	2,30	1,88
Mai	4,40	2,87	176,90	2,65	2,21	3,20	3,06	2,30	1,88
Juni	4,40	2,87	177,16	2,65	2,21	3,20	3,05	2,30	1,88
Juli	4,40	2,87	176,84	2,65	2,21	3,20	3,05	2,30	1,88
Aug.	4,40	2,87	177,21	2,65	2,21	3,20	3,05	2,30	1,88
Sept.	4,40	2,87	179,35	2,65	2,21	3,20	3,05	2,30	1,88
Okt.	4,40	2,87	178,94	2,65	2,21	3,20	3,05	2,30	1,88
Nov.	4,40	2,87	179,22	2,65	2,21	3,20	3,05	2,30	1,88
Dez.	4,40	2,87		2,65	2,21	3,20	3,05	2,30	1,88

Jahr Monat	Erdöl ²⁶⁾							Leuchtöl	
	Irak		Iran	Saudi-Arabien		Arabien	Kuwait	Katar	Großbritannien
	Basra	Kirkuk	34-34,9° B6	36-36,9° B6		Neutrale Zone			London
	36-36,9° B6 fob Pao (Irak)	36-36,9° B6 fob Tripoli (Liban.)	Light	fob	fob	Burghan 23,5-24,4° B6 fob Mina Saud	31-31,9° B6 fob Mena el Ahmadi	39-39,9° B6 fob Umm Said	Kerosin burning oil Zone England/Wales
	\$ je 42 gallons								Pence imp.gallon
1962 D	1,74	2,21	1,73	1,84	2,21	1,48	1,59	1,91	20,56
1965 D	1,74	2,21	1,73	1,84	2,21	1,48	1,59	1,91	20,40
1966 D	1,74	2,21	1,73	1,84	2,21	1,48	1,59	1,91	20,58
1967 D	1,74	2,21	1,73	1,84	2,21	1,48	1,59	1,91	21,62
1968 D	1,74	2,21	1,73	1,84	2,21	1,48	1,59	1,91	22,72
1969 D	1,74	2,21	1,73	1,84	2,21	1,48	1,59	1,91	22,45
1968 Okt.	1,74	2,21	1,73	1,84	2,21	1,48	1,59	1,91	22,70
Nov.	1,74	2,21	1,73	1,84	2,21	1,48	1,59	1,91	22,70
Dez.	1,74	2,21	1,73	1,84	2,21	1,48	1,59	1,91	22,92
1969 Jan.	1,74	2,21	1,73	1,84	2,21	1,48	1,59	1,91	22,92
Febr.	1,74	2,21	1,73	1,84	2,21	1,48	1,59	1,91	22,42
März	1,74	2,21	1,73	1,84	2,21	1,48	1,59	1,91	22,42
April	1,74	2,21	1,73	1,84	2,21	1,48	1,59	1,91	22,41
Mai	1,74	2,21	1,73	1,84	2,21	1,48	1,59	1,91	22,40
Juni	1,74	2,21	1,73	1,84	2,21	1,48	1,59	1,91	22,40
Juli	1,74	2,21	1,73	1,84	2,21	1,48	1,59	1,91	22,40
Aug.	1,74	2,21	1,73	1,84	2,21	1,48	1,59	1,91	22,40
Sept.	1,74	2,21	1,73	1,84	2,21	1,48	1,59	1,91	22,40
Okt.	1,74	2,21	1,73	1,84	2,21	1,48	1,59	1,91	22,40
Nov.	1,74	2,21	1,73	1,84	2,21	1,48	1,59	1,91	22,40
Dez.	1,74	2,21	1,73	1,84	2,21	1,48	1,59	1,91	22,40

2. Großhandelspreise

Jahr Monat	Leuchtöl	Heizöl							
	Ndl. Antillen Aruba	Bundesrepublik Deutschland Düsseldorf		Frankreich Paris			Belgien		
	41-430 B6 "Illuminating" Exportpreis fob	extra leicht	schwer	"Domestique" 14 000 Liter	leicht in Tankwagen bis 12 t	schwer Nr.2	leicht	mittelschwer	schwer
	Großhandels- einkaufspreis ab Lager	Mengen ab 15 t versteuert fr. Verbraucher		versteuert, frei Empfänger			in Tankwagen versteuert, frei Empfänger Zone A		
	Cents gallon	100 Liter	1 000 kg	100 Liter	FF	1 000 kg	bfrs je kg		
1962 D	9,56	11,59	85,84	17,23 ^{a)}	173,33	134,93		1,87	1,51
1965 D	8,90	9,06	79,40	16,84	174,66	147,90	2,20	1,81	1,46
1966 D	8,90	8,59	85,96	16,58	173,20	147,90	2,66	1,87	1,49
1967 D	8,90	10,16	87,70	17,60	175,34	147,90	2,76	1,93	1,52
1968 D	8,90	10,39	75,85	20,02	192,16	158,39	2,79	1,89	1,46
1969 D	8,90	8,48	76,45	22,58	198,85	157,68	2,69	1,78	1,34
1968 Okt.	8,90	11,12	75,39	20,37	195,80	158,10	2,70	1,81	1,38
Nov.	8,90	11,23	75,39	20,43	195,80	158,10	2,70	1,81	1,38
Dez.	8,90	11,17	75,39	20,91	200,40	161,60	2,70	1,81	1,38
1969 Jan.	8,90	10,71	76,57	22,22	196,20	159,20	2,72	1,81	1,36
Febr.	8,90	9,56	76,45	22,22	196,20	159,20	2,77	1,83	1,38
März	8,90	8,55	76,53	22,22	196,20	159,20	2,78	1,82	1,37
April	8,90	8,70	76,53	22,22	196,20	159,20	2,73	1,80	1,34
Mai	8,90	8,50	76,53	22,22	195,10	157,30	2,71	1,78	1,33
Juni	8,90	8,03	76,53	22,22	195,10	157,30	2,69	1,77	1,32
Juli	8,90	7,85	76,53	22,11	194,20	156,70	2,66	1,75	1,31
Aug.	8,90	8,02	76,40	22,42	197,02	156,70	2,64	1,74	1,32
Sept.	8,90	8,08	76,38	23,64	208,30	156,70	2,64	1,75	1,32
Okt.	8,90	7,85	76,31	23,64	208,30	156,70	2,64	1,75	1,32
Nov.	8,90	7,95	76,31	23,64	208,30	156,70	2,64	1,75	1,32
Dez.	8,90	8,31	76,31	23,64	208,30	156,70	2,70	1,80	1,37

Jahr Monat	Heizöl							
	Niederlande			Italien			Großbritannien	
	extra leicht bei privatem Verbrauch	mittelschwer 800 sec.	schwer 3 500 sec.	leicht 3 - 5° E	mittelschwer Viskosität bei 50° C 5 - 7° E	schwer über 10° E	leicht 220 sec.	mittelschwer 950 sec.
	Mengen ab 1 000 Liter in Tankwagen, frei Verbraucher	frei Schiff, ab Raffinerie		Mengen ab 10 t, Marktpreis frei Tankwagen, ab Raffinerie			lose, Mengen ab 500 gallons frei Käufer	Zone England und Wales
	hfl je 100 Liter	hfl je 1 000 kg		Lire je 100 kg			Pence je imperial gallon	
1962 D	12,80	13,62	.	1 625	1 487	1 219	15,93	14,81
1965 D	13,14	14,79	93,70	1 571	1 416	1 070	16,13	14,81
1966 D	13,71	16,41	93,70	1 574	1 425	1 198	16,21	14,83
1967 D	14,37	19,37	93,70	1 595	1 467	1 238	17,23	15,86
1968 D	14,40	19,45	93,70	1 578	1 457	1 231	18,12	16,75
1969 D	13,20	17,60	83,59	1 553	1 430	1 162	17,60	16,23
1968 Okt.	14,40	19,45	93,70	1 560	1 440	1 200	17,83	16,45
Nov.	14,40	19,45	93,70	1 560	1 440	1 200	17,83	16,45
Dez.	14,40	19,45	93,70	1 560	1 440	1 193	18,03	16,66
1969 Jan.	14,55	18,95	91,05	1 580	1 460	1 200	18,05	16,67
Febr.	14,55	18,95	91,05	1 575	1 450	1 185	17,91	16,54
März	14,55	18,95	91,05	1 575	1 440	1 170	17,80	16,42
April	14,55	18,95	91,05	1 565	1 435	1 165	17,79	16,41
Mai	14,55	18,95	91,05	1 550	1 425	1 160	17,78	16,40
Juni	14,55	18,95	91,05	1 540	1 420	1 160	17,78	16,40
Juli	14,55	18,95	91,05	1 540	1 420	1 150	17,74	16,37
Aug.	14,25	18,95	91,05	1 540	1 420	1 150	17,28	15,90
Sept.	10,50	14,90	68,80	1 540	1 420	1 150	17,28	15,90
Okt.	10,50	14,90	68,80	1 540	1 420	1 150	17,28	15,90
Nov.	10,50	14,90	67,40	1 540	1 420	1 150	17,28	15,90
Dez.	10,50	14,90	69,72	1 548	1 428	1 153	17,28	15,90

Jahr Monat	Heizöl							
	Großbritannien	Schweden		Dänemark		Schweiz		
	schwer 3 500 sec. Mengen ab 500 gallons frei Käufer	leicht Nr. 1	schwer Nr. 3	leicht	schwer	extra leicht	leicht	mittelschwer
	Pence imperial gallon	Zone 0, versteuert ²⁷⁾ Verkaufspreis ab Hafenlager		niedrigster Zonenpreis, versteuert for ab Grenze			Großhandels- preis	
		skr je 1 000 Liter		dkr je 1 000 kg		sfrs je 1 000 kg	Pesetas 1 000 kg	
1962 D	14,31	MA	MA	2 493
1965 D	14,31	178,5	126,0 ^{a)}	2 493
1966 D	14,33	166,3	132,0	187,89 ^{a)}	142,50 ^{a)}	109,97	93,11	2 304
1967 D	15,36	164,3	138,3	202,74	165,78	129,54	102,88	2 304
1968 D	16,24	174,9	137,8	215,74	193,18	142,67	109,04	81,86
1969 D	15,73	165,9 ^{a)}	.	209,44	186,94	130,25	105,58	82,42
1968 Okt.	15,95	175,0	130,0	211,50	189,00	135,00	110,00	83,00
Nov.	15,95	175,0	130,0	211,50	189,00	141,50	110,00	83,00
Dez.	16,16	157,0	130,0	211,50	189,00	145,00	110,00	83,00
1969 Jan.	16,17	167,0	129,0	211,50	189,00	151,00	113,00	86,00
Febr.	16,04	167,0	134,0	209,25	186,75	151,00	113,00	86,00
März	15,92	167,0	133,0	209,25	186,75	150,00	106,00	86,00
April	15,91	167,0	133,0	209,25	186,75	123,00	107,00	80,00
Mai	15,90	165,0	131,0	209,25	186,75	123,00	105,00	82,00
Juni	15,90	165,0	.	209,25	186,75	123,00	105,00	82,00
Juli	15,87	165,0	.	209,25	186,75	123,00	105,00	82,00
Aug.	15,40	165,0	.	209,25	186,75	121,00	101,00	80,00
Sept.	15,40	165,0	.	209,25	186,75	121,00	101,00	80,00
Okt.	15,40	.	.	209,25	186,75	121,00	101,00	80,00
Nov.	15,40	.	.	209,25	186,75	135,00	105,00	86,00
Dez.	15,40	.	.	209,25	186,75	135,00	105,00	86,00

2. Großhandelspreise

Jahr Monat	Heizöl							Gasöl bzw. Dieselmkraftstoff	
	Vereinigte Staaten New Orleans		Niederländische Antillen Aruba		Iran	Saudi- Arabien	Japan Tokio	EWG	Frankreich Paris
	leicht Nr. 2	Nr. 6 Regular in Schiffsladung.	schwer Grad C	leicht, Nr. 2 in Schiffsladungen, Exportpreis fob Aruba Bandar Mashur Ras Tanura			Grad B Nr. 2	53 - 57 Dieselindex EWG-Ware fob Leichter Importhafen	Gasöl versteuert frei Tankstelle Paris
	Cents gallon	\$ je 42 gallons		Cents je gallon			Yen 1 000 Liter	\$ 1 000 kg	FF 100 Liter
	MM								
1962 D	8,42	2,54	2,00	8,03	7,70	7,90	7 867		62,92
1965 D	8,42	2,50	2,00	6,53	6,73	6,33	7 886	18,21	61,05
1966 D	8,62	2,51	2,00	6,36	6,77	6,86	7 729	19,69	60,85
1967 D	9,41	2,51	2,00	6,69	6,52	6,61	7 508	24,48	61,35
1968 D	9,54	2,51	2,00	7,29	6,40	6,50	7 565	25,18	62,38
1969 D	9,26p	2,51	2,00	6,80	6,28	6,50		20,39	66,54
1968 Okt.	9,50	2,51	2,00	7,30	6,40	6,50	7 467	26,57	63,40
Nov.	9,50	2,51	2,00	7,30	6,40	6,50	7 350	26,04	63,40
Dez.	9,50	2,51	2,00	7,30	6,40	6,50	7 318	26,18	64,91
1969 Jan.	9,41	2,51	2,00	7,30	6,40	6,50	7 267	24,56	66,11
Febr.	9,75	2,51	2,00	7,30	6,40	6,50	7 083	21,90	66,11
März	9,69	2,51	2,00	7,30	6,40	6,50	7 050	20,57	66,11
April	9,50	2,51	2,00	7,30	6,40	6,50	7 050	20,21	66,11
Mai	9,29	2,51	2,00	6,89	6,32	6,50	7 050	20,34	66,01
Juni	9,25	2,51	2,00	6,50	6,20	6,50	7 050	19,53	66,01
Juli	9,23	2,51	2,00	6,50	6,20	6,50	7 025	19,52	66,01
Aug.	9,00	2,51	2,00	6,50	6,20	6,50	7 025	19,48	65,91
Sept.	9,00	2,51	2,00	6,50	6,20	6,50	6 900	19,72	67,51
Okt.	9,00	2,51	2,00	6,50	6,20	6,50	6 900	19,44	67,51
Nov.	9,00	2,51	2,00	6,50	6,20	6,50	6 900	19,33	67,51
Dez.	9,00p	2,51	2,00	6,50	6,20	6,50		20,09	67,51

Jahr Monat	Gasöl bzw. Dieselmkraftstoff							
	Niederlande	Italien	Großbritannien		Schweden	Schweiz Basel	Ver. Staaten New York	Niederländische Antillen Aruba
	Gasöl	Dieselöl 50 Diesel- index	Gasöl automotive	Dieselöl	Gasöl Zone 0, 27) versteuert	Dieselöl Mengen v. 20 t in Kesselwagen	leicht 45 cet. 45 di.	43 - 47 Dieselindex 53 - 57
	ex Tank	Verkaufspreis ab Lager	Zone England und Wales		Verkaufspreis ab Hafenslager	frei Station	incl. Verladek.	in Schiffsladungen Exportpreis fob
	hfl 100 Liter	Lire 100 Liter	Pence je imperial gallon		skr 1 000 Liter	sfrs 100 kg	\$ 42 gallons	Cents je gallon
	Dw	Dw	Dw		MA		MM	
1962 D	13,81	7 100	50,75	18,93	232,1	.	4,37	8,13
1965 D	13,98	6 875	56,75	18,67	241,0	.	4,05	6,64
1966 D	15,75	7 200	58,42	18,96	239,0	.	4,26	6,46
1967 D	19,07	7 218	61,67	20,00	237,5	58,81 ^{a)}	4,28	6,79
1968 D	20,90	7 088	66,31	21,10	249,0	62,50	4,28	7,39
1969 D	20,49	7 000	71,93	20,60	249,7	62,49	4,28 ^{a)}	6,90
1968 Okt.	20,90	7 000	66,75	21,08	250,0	63,37	4,28	7,40
Nov.	20,90	7 000	66,75	21,08	250,0	63,70	4,28	7,40
Dez.	20,90	7 000	71,45	21,30	250,0	64,23	4,28	7,40
1969 Jan.	20,38	7 000	71,45	21,30	250,0	64,50	4,28	7,40
Febr.	20,38	7 000	70,95	20,80	250,0	64,00	4,28	7,40
März	20,38	7 000	70,95	20,80	250,0	63,20	4,28	7,40
April	20,38	7 000	72,10	20,79	250,0	61,50	4,28	7,40
Mai	20,38	7 000	73,25	20,78	250,0	61,90	4,28	6,99
Juni	20,38	7 000	73,25	20,78	250,0	61,90	4,28	6,80
Juli	20,38	7 000	72,50	20,53	250,0	61,63	4,28	6,60
Aug.	20,38	7 000	71,75	20,28	250,0	61,50	4,28	6,60
Sept.	20,70	7 000	71,75	20,28	250,0	61,37	4,28	6,60
Okt.	20,70	7 000	71,75	20,28	250,0	61,80	4,28	6,60
Nov.	20,70	7 000	71,75	20,28	248,0	62,97	.	6,60
Dez.	20,70	7 000	71,75	20,28	248,0	63,60	.	6,60

Jahr Monat	Gasöl bzw. Dieselmkraftst.	Benzin							
	Iran Bandar-Mashur	EWG	BR-Deutschland	Frankreich Paris	Italien Mailand	Großbritannien	Schweden	Schweiz Basel	Spanien
	53 Diesel- index Schiffsladungen fob	90/92 ROZ EWG-Ware fob Leichter Importhafen	Marken- VPr. bei Abnahme in Kesselwagen frei	Essence tourisme versteuert frei	Normal- 84-86 Oktan	Motoren- Standard Zone England/Wales	Normal- 90 Oktan versteuert Zone Stockholm Malmö Göteborg	Normal- 90 Oktan Mengen v. 20t in Tankwagen frei Station	
	Cents gallon	\$ 1 000 kg	DM 100 Liter	FF 100 Liter	Lire 100 Liter	Pence imp. gallon	skr 100 Liter	sfrs 100 kg	Pesetas Liter
					Dw	Dw		ME	
1962 D	8,10	.	46,67	93,60	9 000	49,00	.	53,64	7,96
1965 D	7,10	19,05	41,50	89,93	10 297	55,00	.	56,93	7,96
1966 D	7,17	21,09	40,24	89,93	10 142	56,66	75,5	.	7,96
1967 D	6,93	30,56	45,47	90,93	11 235	59,91	77,2	65,66 ^{a)}	8,17
1968 D	6,80	25,86	45,21	92,73	11 263	64,42	77,3	67,74	8,38
1969 D	6,68	19,55	42,37	99,88	11 899	70,12	74,8	67,31	
1968 Okt.	6,80	24,36	44,95	94,32	11 200	65,00	77,5	68,10	8,38
Nov.	6,80	23,49	44,95	94,32	11 200	65,00	77,5	68,10	8,38
Dez.	6,80	21,96	44,77	96,21	11 100	69,40	77,5	67,98	8,38
1969 Jan.	6,80	21,13	44,30	99,21	11 100	69,70	77,5	67,98	8,38
Febr.	6,80	20,21	44,04	99,21	11 564	69,70	77,5	67,98	8,38
März	6,80	19,48	43,56	99,21	12 100	69,70	76,1	67,63	8,38
April	6,80	19,52	43,12	99,21	12 023	70,39	72,0	67,63	8,38
Mai	6,72	20,26	42,80	99,21	12 000	72,00	72,0	67,63	8,38
Juni	6,60	19,62	41,89	99,21	12 000	72,00	72,0	67,63	8,38
Juli	6,60	19,47	41,57	99,21	12 000	72,00	72,0	67,17	8,38
Aug.	6,60	19,31	41,50	99,21	12 000	69,97	72,0	68,04	8,38
Sept.	6,60	19,01	41,40	101,21	12 000	69,00	72,0	66,50	8,38
Okt.	6,60	19,19	41,40	101,21	12 000	69,00	72,0	66,17	8,38
Nov.	6,60	18,67	41,34	101,21	12 000	69,00	80,7	67,07	8,38
Dez.	6,60	18,69	41,49	101,21	12 000	69,00	81,3	67,52	

2. Großhandelspreise

Jahr Monat	Benzin						Schmieröl		
	Marokko Casablanca	Ver. Staaten New York	Niederländische Antillen Aruba		Iran Bandar Mashur	Japan Tokio	Frankreich	Italien Mailand	Ver. Staaten Houston
		reguläre Grade	80 R	93 R	90 R Oktan		Spindel-Nr.1 Visc.1,5-2,5	Turbinen- dampfigereinigt	red oil Nr. 5 - 6 Visc. 500
	Dirham 100 Liter	Händler- VPr. bei Abnahme in Tankwagen	Regular in Schiffaladungen	Premium Exportpreis fob	Regular Exportpreis fob	frei Empfänger	versteuert	frei Station Mailand	Exportpreis Süd-Texas
		Cents je gallon			Cents gallon	Yen 1 000 Liter	FF 100 kg	Lire 100 kg	Cents gallon
							ME	Dw	Dw
1962 D	63,25	16,20	7,79	10,35	9,24	36 546	103,80	36 583	20,00
1965 D	69,60	16,20	6,60	9,10	8,40	40 097	103,80	44 200	20,00
1966 D	69,60	16,22	6,60	9,10	8,40	40 050	103,80	44 083	20,00
1967 D	69,60	16,87	6,60	9,10	8,45	39 903	104,10	44 000	20,00
1968 D	69,60	17,54	6,60	9,10	8,50	40 407	102,38	44 000	20,00
1969 D		18,36	6,60	9,10	8,38		107,93	44 000	20,00a)
1968 Okt.	69,60	18,05	6,60	9,10	8,50	40 400	104,20	44 000	20,00
Nov.	69,60	18,05	6,60	9,10	8,50	40 300	104,20	44 000	20,00
Dez.	69,60	18,05	6,60	9,10	8,50	40 300	106,70	44 000	20,00
1969 Jan.	69,60	18,05	6,60	9,10	8,50	40 200	106,70	44 000	20,00
Febr.	74,00	18,12	6,60	9,10	8,50	40 050	106,70	44 000	20,00
März	74,00	18,35	6,60	9,10	8,50	40 050	106,70	44 000	20,00
April	74,00	18,35	6,60	9,10	8,50	40 050	106,70	44 000	20,00
Mai	74,00	18,35	6,60	9,10	8,42	40 050	106,70	44 000	20,00
Juni	74,00	18,35	6,60	9,10	8,30	40 383	106,70	44 000	20,00
Juli		18,35	6,60	9,10	8,30	40 817	106,70	44 000	20,00
Aug.		18,35	6,60	9,10	8,30	40 800	106,70	44 000	20,00
Sept.		18,35	6,60	9,10	8,30	39 933	110,40	44 000	20,00
Okt.		18,35	6,60	9,10	8,30	40 950	110,40	44 000	.
Nov.		18,61	6,60	9,10	8,30	40 950	110,40	44 000	.
Dez.		18,70	6,60	9,10	8,30		110,40	44 000	.

Jahr Monat	Schmieröl	Portland-Zement							
	Ver. Staaten West-Pennsylv.	BR-Deutschland	Frankreich Paris	Italien Mailand	Großbritannien London	Schweiz	Spanien	Marokko Casablanca	Ver. Staaten New York
	Zylinder- Flammpl.600° F. neutral	Bundesdurch- schnittspreis, bei Abn.v.10 t fr.Empfangesstat.	Typ 250/315 in Säcken versteuert frei Bau	Typ 500 Fabrik- verkaufspreis- frei Fahrzeug	Lieferung ab 6 lts ab Station Charing-Cross	ohne Verpackg. nach Abzug von Rabatt u.Skonto		Typ 200/250	
	ab Raffinerie	DM 10 t	FF 1 000 kg	Lire 100 kg	s d 2 240 lbs	afra 10 t	Pesetas 1 000 kg	Dirham 1 000 kg	\$ 170,55 kg
	Dw		ME	Dw	Dw	ME			Dw
1962 D	24,00	705,25	105,93	895,0	116,0	601,72	820,81	75,13	4,27
1965 D	24,00	705,00	114,60	895,0	124,1 1/2	626,22	940,46	75,13	3,85
1966 D	24,00	709,48	115,41	895,0	124,6	621,32	935,50	75,13	3,60
1967 D	24,00	705,70	121,86	895,0	126,2	627,85	931,15	75,13	3,45
1968 D	24,00	629,25	123,99	895,0	128,6	660,52	928,41	75,13	3,45
1969 D	24,00	614,98	131,42	895,0	130,3	660,52			3,63
1968 Okt.	24,00	615,92	126,35	895,0	128,6	660,52	927,65	75,13	3,45
Nov.	24,00	614,58	126,35	895,0	128,6	660,52	927,65	75,13	3,45
Dez.	24,00	614,17	130,24	895,0	128,6	660,52	927,65	75,13	3,45
1969 Jan.	24,00	602,08	130,24	895,0	128,6	660,52	928,58	87,82	3,45
Febr.	24,00	602,08	130,24	895,0	128,6	660,52	926,07	87,82	3,45
März	24,00	602,08	130,24	895,0	128,6	660,52	926,16	87,82	3,45
April	24,00	602,08	130,24	895,0	128,6	660,52	926,16	87,82	3,45
Mai	24,00	608,83	130,24	895,0	128,6	660,52	926,16	87,82	3,45
Juni	24,00	613,83	130,24	895,0	128,6	660,52	926,25	87,82	3,45
Juli	24,00	617,17	130,53	895,0	128,6	660,52	926,25		3,45
Aug.	24,00	617,17	132,32	895,0	128,6	660,52	927,64		3,79
Sept.	24,00	619,25	132,32	895,0	128,6	660,52	927,64		3,90
Okt.	24,00	638,83	133,15	895,0	128,6	660,52	927,64		3,90
Nov.	24,00	631,17	133,15	895,0	135,6	660,52	927,64		3,90
Dez.	24,00	631,17	134,07	895,0	142,9	660,52	927,64		3,90

Jahr Monat	Portland- Zement	Mauersteine				Dachziegel		Baukalk	
	Japan Tokio	Frankreich Paris	Italien Mailand	Spanien	Ver. Staaten New York	Frankreich Paris	Italien Mailand	BR-Deutschland Bayern	Frankreich Paris
		6 x 11 x 22 cm normal	6 x 11 x 23 cm	normal 5 x 12 x 25 cm		Tuiles mécaniques	Marseiller Form 13 1/2 St je m ²	Weißstück-	Lösch-,30/60
	oif Jap.Empf.hafen	versteuert frei Bau	Ziegelei- verkaufspreis frei Empfänger		frei Wagen ab Werk	versteuert frei Bau	ab Ziegelei	ab Werk	in Papiersäcken frei Bau
	Yen 1 000 kg	FF 1 000 Stück	Lire 1 000 Stück	Pesetas 100 Stück	\$ 1 000 Stück	FF 1 000 Stück	Lire 1 000 Stück	DM 1 000 kg	FF 1 000 kg
	MA	ME	Dw			ME	Dw		ME
1962 D	6 405	151,88	12 097	63,73	29,51	565,83	32 729	55,50	87,13
1965 D	5 945	174,48	12 180	83,14	30,46	635,90	36 898	57,50	94,85
1966 D	6 272	175,37	11 242	83,13	31,32	643,29	34 818	56,99	95,79
1967 D	6 385	184,29	11 735	86,19	33,37	693,93	34 000	57,33	103,35
1968 D	6 400	197,99	11 813	85,36	34,80	750,05	34 458	56,06	103,42
1969 D		214,25	14 656			802,65	30 813	57,00	109,74
1968 Okt.	6 400	208,23	11 750	85,33	34,93	763,76	34 500	55,83	105,57
Nov.	6 400	208,23	12 250	85,58	35,38	768,78	36 000	55,88	105,57
Dez.	6 400	212,52	12 750	85,62	35,54	793,65	36 500	55,88	108,83
1969 Jan.	6 400	212,52	13 282	85,89	35,61	793,65	36 758	55,89	108,83
Febr.	6 400	212,52	13 500	85,71	35,64	793,65	38 750	55,89	108,83
März	6 383	212,52	13 839	85,80	35,64	793,65	40 250	55,89	108,83
April	6 350	212,52	15 000	85,85	36,14	793,65	40 250	56,30	108,83
Mai	6 317	212,52	15 250	85,85	36,21	793,65	40 250	56,66	108,83
Juni	6 300	212,52	15 000	85,56	36,26	803,39	40 250	56,72	108,83
Juli	6 300	212,52	15 000	85,69	36,29	807,62	40 250	56,65	108,83
Aug.	6 300	216,08	15 000	85,72	36,29	808,62	42 000	56,65	110,15
Sept.	6 300	216,08	15 000	85,88	36,45	808,62	42 000	56,87	110,15
Okt.	6 300	217,05	15 000	85,88	36,45	810,50	42 000	57,12	111,15
Nov.	6 300	217,05	15 000	85,88		810,50	42 000	58,93	111,15
Dez.		217,05	15 000			814,27	42 000	60,46	111,98

2. Großhandelspreise

Jahr Monat	Baukalk		Teer	Marmor	Gips	Fensterglas			
	Spanien	Ver. Staaten New York	Frankreich Paris	Italien Massa/Carrara	Frankreich Paris	BR-Deutschland	Frankreich Paris	Italien Mailand	Ver. Staaten New York
	einheimisch	pulverisiert	Straßen- halbflüssig 120-300 Visc. versteuert ab Werk	gelbweiß, I a in Blöcken von 151 x 249 cm frei Waggon Abgangstation	Bau-, fein versteuert in Säcken frei Bau	DIN 1 249, 2. Sorte 2 mm stark Mengen v. 15 t ab Werk 28 t	normal 1/2 doub. versteuert frei Bau	2 - 4 mm stark weiß "St. Gobain"	einfach Grad B 40 inches ab Werk
	Pesetas 30 kg	\$ 2 000 lbs	FF 1 000 kg	Lire cbm	FF 1 000 kg	DM qm	FF qm	Lire qm	\$ 50 squ. feet
1962 D	6,72	37,36	180,83	110 000	81,78	1,79		563	8,16
1965 D	8,48	40,00	178,75	120 000	90,42	1,98	8,15	643	9,12
1966 D	8,48	40,00	178,75	120 000	90,67	1,98	8,16	702	9,12
1967 D	8,48	40,00	173,02	120 000	93,50	1,98	8,35	720	9,54
1968 D	8,55	40,00	164,87	120 000	96,12	1,87	8,57	708	10,38
1969 D		40,00	174,30		101,81	1,88	9,09		13,13
1968 Okt.	8,55	40,00	164,10	120 000	98,37	1,87	8,85	700	11,48
Nov.	8,55	40,00	164,10	120 000	98,37	1,87	8,85	700	11,48
Dez.	8,55	40,00	168,83	120 000	101,45	1,87	9,04	700	11,48
1969 Jan.	8,55	40,00	169,38	120 000	101,45	1,83	9,04	600	11,48
Febr.	8,55	40,00	169,38	120 000	101,45	1,83	9,04	600	11,48
März	8,55	40,00	175,28	120 000	101,45	1,83	9,09	600	11,48
April	8,55	40,00	175,28	120 000	101,45	1,90	9,09	600	11,48
Mai	8,55	40,00	175,28	120 000	101,45	1,90	9,09	660	12,29
Juni	8,55	40,00	175,28	120 000	101,45	1,90	9,09	660	12,49
Juli	8,55	40,00	175,28	120 000	101,75	1,90	9,09	660	12,49
Aug.	8,55	40,00	175,28	120 000	101,75	1,90	9,09	660	14,37
Sept.	8,55	40,00	175,28	120 000	101,75	1,90	9,09	660	15,00
Okt.	8,55	40,00	175,28	120 000	102,59	1,90	9,09	660	15,00
Nov.	8,55	40,00	175,28		102,59	1,90	9,11		15,00
Dez.		40,00	175,28		102,59	1,90	9,22		15,00

Jahr Monat	Fensterglas	Farbstoffe		Holz				
	Platten- poliert 1/4 inch 25/50 sq.ft.	Vereinigte Staaten New York		BR-Deutschland Bayern	Frankreich			
		Mennige rot in Wagenladungen ab Werk	Ruß ungepreßt in Wagenladungen ab Werk	Fichten-, Tannen- und Kiefern Bretter Erzeugerpreis ab Werk 29)	Gruben- geschält I. Klasse frei Waggon	Papierholz Fichte u. Tanne	Schnitt- Eiche geglättet Qualität "Charpente" frei Empfänger	Rundholz Acajou mit Rinde ab Westafrika cif
		Cents squ. foot	\$ je 100 lbs		DM cbm	FF cbm	FF Ster	FF je cbm
1962 D	46,45	14,38	11,25	168,70	54,91	59,48		333,34
1965 D	45,22	19,25	11,63	163,09	61,65	61,25		388,70
1966 D	45,32	18,37	11,63	163,30	61,84	60,06	678,27	392,86
1967 D	49,19	17,25	11,63	144,01	61,18	58,59	692,95	392,86
1968 D	51,20	16,60	9,29	131,25	68,56	58,51	705,88	395,24
1969 D		18,26	9,24	147,11	79,58	66,20	766,99	424,43
1968 Okt.	51,20	15,75	9,25	133,84	71,51	59,39	851,44	455,47
Nov.	51,20	15,75	9,25	134,68	72,23	60,61	810,83	431,51
Dez.	51,20	15,75	9,25	135,32	78,26	63,35	784,70	433,93
1969 Jan.	51,20	16,93	9,25	138,00	77,26	63,35	810,83	447,19
Febr.	52,57	17,75	9,25	138,47	77,26	63,35	810,83	447,19
März	52,57	17,75	9,25	139,68	77,26	63,35	810,83	453,40
April	52,57	17,75	9,25	141,89	77,26	63,35	810,83	453,40
Mai	52,57	18,25	9,25	143,74	78,26	64,59	816,40	453,40
Juni	52,57	18,50	9,25	146,00	78,26	64,59	833,56	453,40
Juli	54,12	18,25	9,25	148,21	78,26	64,59	843,62	453,40
Aug.	54,12	18,55	9,25	150,37	78,26	64,59	843,62	453,40
Sept.	54,12	18,75	9,25	152,74	82,00	67,70	882,00	459,61
Okt.	54,12	18,75	9,25	154,42	82,00	70,81	900,14	459,61
Nov.		18,75	9,25	155,74	84,45	72,05	900,14	465,83
Dez.		18,75	9,08	156,11	84,45	72,05	900,14	465,83

Jahr Monat	Holz							
	Italien				Großbritannien			
	Belluno	Turin	Mailand		Russisch			
	Tannen- I a Bretter 4-8 m lang frei Verladestation	Lärchen- Bretter 4-8 m lang frei Verladestation	Buchen- slowenische prima Qualität	Eichen- Importbretter Qualität	Tannen- Bretter ab Lager	Nußbaum- Bretter inländisch	Kastanien- Bretter inländisch	Rotholz Deals/Battens IV," ab Archangelsk Offertenpreis cif UK
1962 D	48 250	63 000	71 500	98 500	61 500	60 000	32 500	68.16. 8
1965 D	49 187	63 000	72 319	114 274	64 500	85 000	32 500	88.16. 8
1966 D	49 792	63 000	72 500	119 256	64 500	85 833	32 500	84.13. 4
1967 D	50 000	63 000	72 500	120 000	64 500	95 000	32 500	80.14. 8
1968 D	51 000	63 167	72 500	120 000	64 500	95 000	32 500	87. 8. 6
1969 D			72 500	121 458	64 913	95 000	32 500	87. 8. 6
1968 Okt.	51 000	63 000	72 500	120 000	64 500	95 000	32 500	93. 0. 0
Nov.	51 000	64 000	72 500	120 000	64 500	95 000	32 500	88. 0. 0
Dez.	51 000	64 000	72 500	120 000	64 500	95 000	32 500	88. 0. 0
1969 Jan.	51 000	64 000	72 500	120 000	64 500	95 000	32 500	93. 0. 0
Febr.	51 000	64 000	72 500	120 000	64 500	95 000	32 500	93. 0. 0
März	51 000	65 500	72 500	120 000	64 500	95 000	32 500	93. 0. 0
April	51 000	68 000	72 500	120 000	64 500	95 000	32 500	93. 0. 0
Mai	51 000	69 000	72 500	120 000	64 500	95 000	32 500	93. 0. 0
Juni	51 500	69 000	72 500	120 000	64 500	95 000	32 500	93. 0. 0
Juli	52 000	69 000	72 500	120 000	64 500	95 000	32 500	93. 0. 0
Aug.	52 000	69 000	72 500	120 000	64 500	95 000	32 500	93. 0. 0
Sept.	52 000	69 000	72 500	120 000	64 500	95 000	32 500	93. 0. 0
Okt.	52 000	69 000	72 500	125 000	66 000	95 000	32 500	93. 0. 0
Nov.			72 500	125 000	66 000	95 000	32 500	93. 0. 0
Dez.			72 500	127 500	66 452	95 000	32 500	93. 0. 0

2. Großhandelspreise

Jahr Monat	Holz									
	Großbritannien Liverpool			Schweden				Finnland	Schweiz	
	Tiama	Iroko	Mahagoni	Fichte	Kiefer	Fichte	Kiefer	Fichte	F1/Ta-Bretter Regionen I-IV	
	ghanaisch	Rundholz nigerianisch	cif	Battens 2 1/2 x 7" u/s	Battens 2 1/2 x 7" u/s	Battens 2 1/2 x 7" u/s	Battens 2 1/2 x 7" u/s	Bretter ungehobelt Exportdurch- schnittspreis fob	ab Sägewerk	
	£ s d je 2 240 lbs			skr je Standard (4,672 cbm)				Fmk Standard	sfrs cbm	
	MA	MA	MA							
1962 D	18. 3. 6	16. 9. 11	28. 2. 9	993	1 210	894	929	580,58	.	.
1965 D	24. 7. 7	16. 12. 11	25. 12. 6	1 222	1 362	1 125	1 160	722,00	.	.
1966 D	25. 8. 11	17. 3. 2	26. 3. 7	1 208	1 372	1 044	1 146	730,50	.	.
1967 D	24. 4. 1	16. 18. 5	27. 8. 2	1 155	1 395	979	1 105	747,25	236,62 a)	236,62 a)
1968 D	27. 5. 3	19. 4. 10	31. 15. 8	1 161	1 450	962	1 112	872,00	226,42	226,42
1969 D	27. 8. 9	19. 7. 9	32. 0. 0	1 225	1 504	1 046	1 149	945,89	231,50	231,50
1968 Okt.	27. 7. 6	19. 5. 9	32. 0. 0	1 180	1 475	980	1 130	916,00	224,45	224,45
Nov.	27. 0. 0	19. 0. 0	31. 17. 6	1 180	1 485	980	1 130	863,00	224,45	224,45
Dez.	27. 7. 6	19. 5. 9	32. 0. 0	1 180	1 485	980	1 130	917,00	224,45	224,45
1969 Jan.	27. 7. 6	19. 5. 9	32. 0. 0	1 185	1 485	980	1 135	910,00	224,45	224,45
Febr.	27. 8. 9	19. 0. 0	32. 1. 0	1 200	1 490	1 010	1 135	937,00	226,03	226,03
März	27. 9. 4	19. 1. 2	32. 1. 0	1 210	1 495	1 025	1 140	961,00	226,03	226,03
April	27. 12. 0	19. 5. 9	32. 0. 4	1 220	1 500	1 040	1 145	970,00	226,03	226,03
Mai	27. 14. 0	19. 8. 9	32. 1. 5	1 225	1 505	1 050	1 145	936,00	232,57	232,57
Juni	27. 15. 2	19. 14. 11	32. 2. 6	1 230	1 505	1 050	1 145	924,00	232,57	232,57
Juli	27. 12. 10	19. 14. 6	32. 3. 0	1 230	1 505	1 050	1 150	923,00	232,57	232,57
Aug.	27. 12. 10	19. 14. 6	32. 3. 0	1 230	1 505	1 050	1 150	943,70	232,57	232,57
Sept.	27. 10. 4	19. 12. 7	32. 1. 9	1 230	1 505	1 050	1 145	954,00	239,73	239,73
Okt.	27. 0. 0	19. 5. 0	31. 16. 8	1 230	1 505	1 050	1 145	962,00	239,73	239,73
Nov.	27. 0. 0	19. 5. 0	31. 16. 8	1 255	1 520	1 095	1 168	960,00	239,73	239,73
Dez.	27. 1. 5	19. 5. 0	31. 17. 10	1 260	1 525	1 100	1 187	970,00	239,73	239,73

Jahr Monat	Holz									
	Österreich Steiermark	Elfenbeinküste				Vereinigte Staaten				
	Schnitt- F1/Ta	Makoré	Tiama	Iroko	Mahagoni	Douglasie	Weißfichte	Gelbfichte	Eiche	
	sägefallend ab Sägewerk		Qualität "Loyal et Marchand"			Bau- trocken	Ponderosa Nr. 3	Southern Nr. 2	Dielen Select RD	
	S cbm	CFA-frs je cbm				\$ je 1 000 board feet (2,36 cbm)				
		MA	MA	MA	MA					
1962 D	.	9 375	6 617	8 792	9 000	78,64	67,43	72,74	160,07	
1965 D	1 115	10 958	7 375	9 250	9 917	82,18	67,42	75,08	192,17	
1966 D	1 138	11 796	7 094	8 417	9 667	85,62	69,39	84,57	218,69	
1967 D	1 117	11 050	7 417	8 292	10 000	85,54	71,95	83,26	178,37	
1968 D	1 090	11 209	8 271	9 042	10 238	107,85	87,72	95,79	193,73	
1969 D	1 138	12 727	8 724	10 091	10 803					
1968 Okt.	1 090	11 129	8 250	9 113	10 375	113,06	94,11	99,25	204,56	
Nov.	1 100	11 000	8 250	9 500	10 375	113,06	98,64	101,45	208,89	
Dez.	1 105	11 750	8 500	10 000	10 375	123,98	106,49	104,07	217,36	
1969 Jan.	1 110	11 750	8 500	10 000	10 375	130,11	115,76	107,66	221,14	
Febr.	1 110	11 750	8 500	10 000	10 375	137,49	129,86	112,37	233,49	
März	1 110	11 750	8 500	10 000	10 375	147,11	145,12	119,20	238,39	
April	1 100	12 217	8 500	10 000	10 492	140,41	163,54	120,33	238,39	
Mai	1 125	12 750	8 500	10 000	10 625	125,96	145,05	119,90	237,16	
Juni	1 125	12 750	8 500	10 000	10 625	109,95	110,28	115,60	232,34	
Juli	1 125	12 750	8 500	10 000	10 625	95,71	82,19	108,36	227,46	
Aug.	1 130	12 750	8 500	10 000	10 625	95,08	79,64	101,43	225,91	
Sept.	1 150	12 750	8 725	10 000	11 413	94,61	74,90	93,88	225,91	
Okt.	1 180	13 395	9 137	10 258	11 500	94,28	76,02	92,72	224,28	
Nov.	1 190	14 000	9 500	10 500	11 500	96,15	77,83	91,27	222,62	
Dez.	1 200	14 113	9 331	10 250	11 205					

Jahr Monat	Holz				Holzschliff			
	Ver. Staaten New York	Kanada		BR-Deutschland	Frankreich Rouen	Italien Mailand	Großbritannien	Norwegen
	Fichte Southern	Kiefer Common 1-2 1"x8", 8'/16'	Fichte Bau- 2"x6", 8'/16' D4s 31'	normal Handels- 100/100 Fabrikverkpr. fr. Verladestat.	importiert mechanisch getrocknet	importiert Tannen- 88-90/100 trocken	einheimisch Pappel- Trockengewicht	weiß 90/100 trocken Exportpreis nach UK
	loco			cif		frei Station Mailand	UK Ostküste	
	\$ 1 000 bd.ft.	kan\$ je 1 000 bd.ft.		DM 100 kg	FF 100 kg	Lire je 100 kg	£ s d 2 240 lbs	nkr 1 016 kg
	Dw				ME	Dw	Dw	
1962 D	85,00 a)	185,00	85,50	40,68	41,02	6 460	6 735	570,0
1965 D	84,00	182,00	85,50	41,27	44,65	6 626	6 850	610,0
1966 D	81,99	188,42	86,85	41,27	43,90	6 552	6 791	600,0
1967 D	77,00	195,58	87,34	40,86	43,90	6 517	6 721	600,0
1968 D	84,77	201,79	92,33	38,83	43,40	6 500	6 700	620,0
1969 D	105,81			39,60	45,02	6 600	6 800	637,0
1968 Okt.	92,00	210,68	96,90	38,73	42,66	6 500	6 700	620,0
Nov.	92,00	210,68	96,90	39,10	42,66	6 500	6 700	620,0
Dez.	100,00	210,68	96,90	39,10	42,66	6 500	6 700	620,0
1969 Jan.	102,00	210,68	91,15	39,40	42,66	6 500	6 700	637,0
Febr.	115,00	210,68	96,05	39,42	42,66	6 500	6 700	637,0
März	113,75	210,68	101,60	39,46	42,66	6 500	6 700	637,0
April	110,00	232,76	101,60	39,46	44,00	6 500	6 700	637,0
Mai	110,00	232,76	104,40	39,50	44,00	6 500	6 700	637,0
Juni	110,00	232,76	95,22	39,50	44,00	6 500	6 700	637,0
Juli	110,00	232,76	95,22	39,50	44,00	6 500	6 700	637,0
Aug.	110,00	232,76	95,22	39,50	47,24	6 500	6 700	637,0
Sept.	110,00	232,76	95,22	39,50	47,24	6 500	6 700	637,0
Okt.	104,00	232,76	95,22	39,66	47,24	6 500	6 700	637,0
Nov.	90,00	232,76	95,22	40,15	47,24	6 900	7 100	637,0
Dez.	85,00			40,15	47,24	7 300	7 500	637,0

2. Großhandelspreise

Jahr Monat	Holzschliff			Papier - Sulfitzellstoff					
	Schweden	Finnland	Ver.Staaten	BR-Deutschland	Frankreich Rouen		Italien Mailand		Norwegen
	naß	trocken	einheimisch und kanadisch lufttrocken frei Empfänger	la ungebleicht absolut trocken Großhandelspra. frei Empfangsstat.	ungebleicht	gebleicht	importiert ungebleicht	gebleicht prima frei Station	gebleicht Exportpreis nach UK
	Exportpreis fob		\$ 2 000 lbs	DM 100 kg	cif FF 100 kg		Importeurverkaufspreis frei Station		nkr 1 016 kg
	skr 1 000 kg	Fmk 1 000 kg						Lire je 100 kg	
			Dw		ME	ME	Dw	Dw	
1962 D	333	185,0	87,50	68,38	65,75	73,53	9 548	10 177	1 050
1965 D	352	201,3	87,50	72,58	72,37	82,30	10 340	11 232	1 150
1966 D	337	205,6	87,50	68,99	69,20	78,30	10 153	10 941	1 090
1967 D	339	211,3	87,50	66,43	65,18	73,75	10 087	10 803	1 076
1968 D	355	270,2	87,50	62,29	63,83	72,43	10 050	10 750	1 020
1969 D		274,6		62,14	69,45	80,93	10 154	10 981	1 096
1968 Okt.	366	282,0	87,50	62,20	61,48	70,66	10 050	10 750	1 030
Nov.	356	283,0	87,50	62,21	63,58	73,78	10 050	10 750	1 030
Dez.	371	278,0	87,50	61,04	63,58	73,78	10 050	10 750	1 030
1969 Jan.	390	281,0	87,50	61,09	63,58	73,78	10 050	10 750	1 065
Febr.	385	281,0	87,50	61,20	63,58	73,78	10 050	10 750	1 065
März.	373	260,0	87,50	61,17	63,58	73,78	10 050	10 750	1 065
April	398	271,0	87,50	61,17	67,05	78,23	10 050	10 750	1 065
Mai	372	277,0	87,50	61,17	67,05	78,23	10 050	10 750	1 065
Juni	335	285,0	87,50	61,11	67,05	78,23	10 050	10 767	1 065
Juli	404	271,0	87,50	61,13	67,05	78,23	10 050	10 800	1 127
Aug.	360	248,0	87,50	62,61	74,90	87,39	10 050	10 850	1 127
Sept.	367	283,0	87,50	63,29	74,90	87,39	10 050	10 950	1 127
Okt.	384	273,0	87,50	63,69	74,90	87,39	10 050	10 950	1 127
Nov.	358	281,0		64,05	74,90	87,39	10 450	11 550	1 127
Dez.		284,0		64,05	74,90	87,39	10 900	12 150	1 127

Jahr Monat	Papier - Sulfitzellstoff								
	Großbritannien		Schweden		Finnland		Vereinigte Staaten		
	skandinavisch ungebleicht gebleicht	Kontraktpreis cif Ostküste UK Trockengewicht	ungebleicht	gebleicht	ungebleicht	gebleicht	ungebleicht gebleicht lufttrocken	frei Verbraucherwerk einschließlich Basisfrachten	
	£ s d je 2 240 lbs		skr je 1 000 kg		Fmk je 1 000 kg		\$ je 2 000 lbs		
							Dw	Dw	
1962 D	47. 0. 0	52.10. 0	655,0 ^{a)}	730,0 ^{a)}	649	323,3	369,6	123,3	139,2
1965 D	50.10. 0	57.10. 0	705,0	810,0	734	359,4	425,3	123,9	146,8
1966 D	48. 0. 0	54.10. 0	667,5	765,0	696	339,0	397,2	120,0	147,0
1967 D	48. 7. 11	54.17. 0	667,5	765,0	680	350,4	411,7	120,0	147,0
1968 D	52.10. 0	59.12. 6	640,0	727,5	668	412,8	487,2	120,0	147,0
1969 D	55. 2. 6	64. 1. 3	672,5	782,5		437,8	530,8	121,3	147,0
1968 Okt.	52.10. 0	60. 5. 0	640,0	735,0	675	394,0	497,0	120,0	147,0
Nov.	52.10. 0	60. 5. 0	640,0	735,0	675	397,0	494,0	120,0	147,0
Dez.	52.10. 0	60. 5. 0	640,0	735,0	665	435,0	494,0	120,0	147,0
1969 Jan.	53.15. 0	62. 5. 0	655,0	760,0	681	423,0	504,0	120,0	147,0
Febr.	53.15. 0	62. 5. 0	655,0	760,0	688	388,0	511,0	120,0	147,0
März.	53.15. 0	62. 5. 0	655,0	760,0	715	430,0	515,0	120,0	147,0
April	53.15. 0	62. 5. 0	655,0	760,0	692	456,0	526,0	120,0	147,0
Mai	53.15. 0	62. 5. 0	655,0	760,0	695	429,0	525,0	120,0	147,0
Juni	53.15. 0	62. 5. 0	655,0	760,0	698	432,0	518,0	120,0	147,0
Juli	56.10. 0	65.17. 6	690,0	805,0	721	452,0	535,0	120,0	147,0
Aug.	56.10. 0	65.17. 6	690,0	805,0	724	441,0	540,0	120,0	147,0
Sept.	56.10. 0	65.17. 6	690,0	805,0	734	441,0	540,0	120,0	147,0
Okt.	56.10. 0	65.17. 6	690,0	805,0	743	434,0	540,0	120,0	147,0
Nov.	56.10. 0	65.17. 6	690,0	805,0	753	461,0	571,0	125,0	147,0
Dez.	56.10. 0	65.17. 6	690,0	805,0		457,0	545,0	125,0	147,0

Jahr Monat	Papier-Sulfitzellstoff	Papier - Kraftzellstoff							
	Kanada	Frankreich Rouen	Italien Mailand	Großbritannien		Schweden	Finnland	Vereinigte Staaten	
	trocken	Natron- ungebleicht		skandinavisch ungebleicht gebleicht	Sulfat- ungebleicht	gebleicht	gebleicht lufttrocken	frei Verbraucherwerk einschließlich Basisfrachten	
	ab ostkanadische Mühlen	Importeur-VPr. frei Stat. Mailand		cif Ostküste UK		Exportdurchschnittspreis fob			
	kan\$ 2 000 lbs	FF 100 kg	Lire 100 kg	£ s d je 2 240 lbs		skr 100 kg	Fmk 1 000 kg	\$ je 2 000 lbs	
			ME	Dw			Dw	Dw	
1962 D	128,6	57,09	9 393	43. 0. 0	54. 0. 0	505	299,3	113,13	136,25
1965 D	132,3	64,67	10 197	48. 0. 0	60.10. 0	589	345,3	117,53	139,88
1966 D	129,3	61,89	9 725	45.10. 0	56.10. 0	568	330,6	117,50	145,00
1967 D	129,1	57,87	9 649	45.15. 0	56.18. 2	568	342,5	117,50	145,00
1968 D	127,6	57,39	9 600	49. 0. 0	61.17. 6	533	398,9	117,50	145,00
1969 D		63,85	9 686	50. 7. 6	65.12. 6		419,2	118,75	145,00
1968 Okt.	126,5	57,64	9 600	49. 0. 0	62. 5. 0	535	400,0	117,50	145,00
Nov.	126,6	58,24	9 600	49. 0. 0	62. 5. 0	538	397,0	117,50	145,00
Dez.	126,6	58,24	9 600	49. 0. 0	62. 5. 0	531	398,0	117,50	145,00
1969 Jan.	125,7	58,24	9 600	49. 0. 0	64. 5. 0	503	402,0	115,00	145,00
Febr.	126,0	58,24	9 600	49. 0. 0	64. 5. 0	508	394,0	115,00	145,00
März.	126,2	58,24	9 600	49. 0. 0	64. 5. 0	531	411,0	115,00	145,00
April	128,1	61,70	9 600	49. 0. 0	64. 5. 0	552	408,0	115,00	145,00
Mai	128,2	61,70	9 600	49. 0. 0	64. 5. 0	536	406,0	115,00	145,00
Juni	128,4	61,70	9 600	49. 0. 0	64. 5. 0	550	406,0	115,00	145,00
Juli	133,5	61,70	9 600	51.15. 0	67. 0. 0	550	424,0	122,50	145,00
Aug.	133,0	68,93	9 600	51.15. 0	67. 0. 0	569	433,0	122,50	145,00
Sept.	133,0	68,93	9 600	51.15. 0	67. 0. 0	572	432,0	122,50	145,00
Okt.	133,0	68,93	9 600	51.15. 0	67. 0. 0	570	438,0	122,50	145,00
Nov.	132,7	68,93	9 983	51.15. 0	67. 0. 0	557	436,0	122,50	145,00
Dez.		68,93	10 250	51.15. 0	67. 0. 0		440,0	122,50	145,00

2. Großhandelspreise

Jahr Monat	Kraft-Zellstoff		Chemiefaser-Zellstoff					Zeitungs- druckpapier	
	Ver. Staaten	Japan	Großbritannien	Norwegen	Schweden		Ver. Staaten	Japan	BR-Deutschland
	Natron- gebleicht lufttrocken fr. Verbr.-Werk	Sulfat- Nadelholz- frei Käufer	Kontraktpreis cif Otk. UK	Normalqualität Exportpreis nach UK	für regulären Viskoseprozeß Kontraktpreis cif nordwest- europ. Häfen	Export- durchschnitts- preis fob	frei Verbraucher- werk	Nadelholz- 91,5 % cif	in Rollen Bundesdurchschn. Abgabe an Großhandel fr. Empfangsstat.
	\$ 2 000 lbs	Yen kg	£ s d 2 240 lbs	nkr 1 016 kg	skr je 1 000 kg		\$ 2 000 lbs	Yen kg	DM 100 kg
1962 D	130,42	50,08	57. 0. 0	1 140	810,0	792	170,42	77,98	67,13
1965 D	135,00	53,42	64.10. 0	1 290	930,0	883	175,00	75,00	66,33
1966 D	135,00	53,75	61.10. 0	1 230	890,0	853	176,25	75,00	65,80
1967 D	135,00	54,18	62.13. 4	1 229	890,0	840		75,00	67,05
1968 D	135,00	52,07	72.10. 0	1 243	867,5	811		75,00	61,06
1969 D			74.15. 0	1 280	900,0				60,59
1968 Okt.	135,00	51,25	73.10. 0	1 260	880,0	820		75,00	60,93
Nov.	135,00	51,25	73.10. 0	1 260	880,0	823		75,00	60,95
Dez.	135,00	51,25	73.10. 0	1 260	880,0	815		75,00	61,00
1969 Jan.	135,00	51,75	74.15. 0	1 280	900,0	839		75,00	60,52
Febr.	135,00	51,75	74.15. 0	1 280	900,0	823		75,00	60,52
März	135,00	51,75	74.15. 0	1 280	900,0	835		75,00	61,12
April	135,00	52,50	74.15. 0	1 280	900,0	850		77,00	60,57
Mai	135,00	52,50	74.15. 0	1 280	900,0	839		77,00	60,52
Juni	135,00	52,50	74.15. 0	1 280	900,0	858		77,00	60,51
Juli	135,00	54,50	74.15. 0	1 280	900,0	888		77,00	60,51
Aug.	135,00	55,00	74.15. 0	1 280	900,0	871		77,00	60,51
Sept.	135,00	56,50	74.15. 0	1 280	900,0	869		77,00	60,55
Okt.	135,00	57,00	74.15. 0	1 280	900,0	884		77,00	60,55
Nov.		57,00	74.15. 0	1 280	900,0	898		77,00	60,60
Dez.			74.15. 0	1 280	900,0				60,60

Jahr Monat	Zeitungsdruckpapier								
	Frankreich Paris	Italien Mailand	Großbritannien London	Norwegen	Schweden	Finnland	Spanien	Ver. Staaten New York	Kanada Quebec
	Afnor I/1 50-52 g/m in 5-t-Ladg. unversteuert ab Werk	einheimisch in Rollen	Leichtgewicht maschinenlatt 14 lbs demi 500's frei Käufer UK	in Rollen Exportpreis nach UK.	in Rollen Exportdurchschnittspreis fob			Standards Kontraktpreis in Rollen frei Käufer	fob Süd-Quebec
	FF 100 kg	Lire 100 kg	£ s d 2 240 lbs	nkr 1 016 kg	\$ 2 000 lbs	Fmk 1 000 kg	Pesetas 100 kg	\$ 2 000 lbs	kan\$
1962 D	ME	Dw							
1965 D	74,52	11 028	58.10. 0	1 060	120,3	399,4	1 077,2	134,4	124,95
1966 D	74,52	11 472	56.15. 0	1 025	119,2	397,7	1 127,8	132,4	125,51
1967 D	74,52	11 550	56.15. 0	1 028	119,5	401,9	1 127,8	132,4	128,76
1968 D	75,59	11 643	58. 8. 4	1 065	119,0	435,7	1 130,0	139,9	132,85
1969 D	78,79	11 800	64. 5. 3	1 042	114,6	513,3	1 130,0	141,4	133,67
	78,79	11 865	65.15. 0	1 035		513,5		146,1	
1968 Okt.	78,79	11 800	65.15. 0	1 035	115,6	525,0	1 130,0	141,4	132,78
Nov.	78,79	11 800	65.15. 0	1 035	115,1	518,0	1 130,0	141,4	132,87
Dez.	78,79	11 800	65.15. 0	1 035	114,4	509,0	1 130,0	141,4	132,83
1969 Jan.	78,79	11 800	65.15. 0	1 035	115,6	514,0	1 130,0	146,1	137,83
Febr.	78,79	11 800	65.15. 0	1 035	111,7	511,0	1 130,0	146,1	137,97
März	78,79	11 800	55.15. 0	1 035	113,1	518,0	1 130,0	146,1	138,14
April	78,79	11 800	35.15. 0	1 035	108,9	510,0	1 130,0	146,1	138,05
Mai	78,79	11 800	65.15. 0	1 035	109,1	516,0	1 130,0	146,1	138,19
Juni	78,79	11 800	65.15. 0	1 035	108,6	508,0	1 130,0	146,1	138,42
Juli	78,79	11 800	65.15. 0	1 035	109,1	510,0	1 130,0	146,1	138,92
Aug.	78,79	11 955	65.15. 0	1 035	109,8	506,0	1 130,0	146,1	138,37
Sept.	78,79	11 955	65.15. 0	1 035		512,0	1 130,0	146,1	138,48
Okt.	78,79	11 955	65.15. 0	1 035		515,0	1 130,0	146,1	138,53
Nov.	78,79	11 955	65.15. 0	1 035		523,0	1 130,0	146,1	136,95
Dez.	78,79	11 955	65.15. 0	1 035		519,0		146,1	

Jahr Monat	Naturkautschuk							
	Frankreich Marseille		Niederlande Amsterdam	Italien Mailand			Großbritannien London	
	RSS Standard versteuert frei Wagen	Hevea-Latex 60 % malaysisch cif franz. Häfen	RSS erstnotierter Monat	RSS I	Crêpe Nr. 1 dick	Hevea-Latex 60 % geschleudert	Ribbed smoked sheets Nr. 1 cif europ. Häfen erstnotierter Monat	Nr. 3 cif
	kg FF	Liter	hfl kg	Lire je kg			loco	
1962 D	ME	Dw		Dw	Dw	Dw		
1965 D	3,78	1,86	2,19	429,10	446,62	331,69	23,40	22,38
1966 D	3,40	1,65	2,02	400,11	413,81	293,86	21,57	20,27
1967 D	3,18	1,55	1,87	378,75	402,44	298,61	20,04	19,03
1968 D	2,66	1,33	1,56	304,53	327,18	248,63	17,47	15,78
1969 D	2,59	1,35	1,50	293,35	341,66	257,22	18,90	18,03
	3,61	1,75	1,98	375,49	412,66	306,27	25,34	23,94
1968 Okt.	2,78	1,46	1,60	311,25	382,50	265,63	20,51	19,59
Nov.	2,83	1,54	1,65	316,67	404,50	278,13	21,01	20,13
Dez.	2,81	1,61	1,68	321,25	410,00	278,50	21,33	20,19
1969 Jan.	3,01	1,63	1,74	316,88	400,00	293,75	21,54	20,50
Febr.	3,38	1,75	1,90	336,25	396,25	305,00	23,48	22,44
März	3,49	1,82	2,01	365,50	407,00	313,00	24,95	24,19
April	3,48	1,84	2,00	383,13	406,25	313,00	24,84	24,97
Mai	3,40	1,71	1,94	377,50	403,13	308,13	24,45	24,32
Juni	3,59	1,73	2,00	379,00	407,00	301,00	25,40	24,96
Juli	3,86	1,80	2,09	397,50	441,88	306,00	27,08	26,53
Aug.	4,20	1,90	2,26	417,50	460,00	320,00	28,40	27,92
Sept.	4,12	1,80	2,15	411,25	440,00	316,25	27,29	26,22
Okt.	3,59	1,72	2,01	397,50	413,00	308,13	26,74	24,37
Nov.	3,43	1,62	1,86	369,50	390,40	296,50	25,48	22,15
Dez.	3,78	1,69	1,85	394,38	385,00	292,50	24,47	22,50

2. Großhandelspreise

Jahr Monat	Naturkautschuk								
	Großbritannien London	Schweiz	Vereinigte Staaten New York				Ceylon Colombo	Thailand Bangkok	Japan Tokio
	Crêpe Nr. 1 dünn	RSS I	Ribbed smoked sheets Nr. 1		Blanket Crêpe Nr. 3		Ribbed smoked sheets Nr. 1		
	loco	Importpreis verzollt frei Grenze	erstnotierter Monat 32)	frei Fahrzeug, ex dock		fob	loco	ab Lager	
	Pence lb	sfrs kg	Cents je lb				Ceylon Cents lb	Baht 1 000 kg	Yen kg
1962 D	24,71	.	28,05	29,03	28,63	26,55	97,8	8 733	207,9
1965 D	22,21	.	26,09	26,19	25,90	19,19	91,4	8 111	185,3
1966 D	21,36	.	24,19	24,05	23,74	22,50	89,1	7 618	179,5
1967 D	18,05	1,89 ^{a)}	20,58	20,32	19,94	18,06	78,7	6 003	145,7
1968 D	22,37	1,85	20,34	20,23	19,79	18,87	88,2	6 387	146,3
1969 D	26,80	2,41	26,81	26,82	26,62	23,81			
1968 Okt.	25,30	2,07	22,00	21,63	21,40	21,03	92,0	6 953	158,1
Nov.	25,97	2,10	23,02	23,08	22,63	22,56	92,8	7 050	163,4
Dez.	27,10	2,02	23,75	23,76	23,64	22,30	92,0	7 030	163,8
1969 Jan.	26,68	2,10	23,66	23,92	23,67	22,07	95,4	7 130	165,3
Febr.	26,57	2,35	25,31	25,42	25,49	23,11	103,3	7 840	181,0
März	26,67	2,46	27,07	26,24	25,99	24,32	106,2	8 258	193,8
April	26,49	2,48	27,29	27,03	26,75	24,37	106,6	8 330	194,9
Mai	26,54	2,42	26,75	26,66	26,41	23,82	102,1	8 116	190,3
Juni	26,71	2,48	26,75	27,24	27,08	23,95	105,6	8 392	194,7
Juli	28,57	2,62	28,09	28,32	28,07	24,99		8 754	207,7
Aug.	29,51	2,66	30,90	31,18	30,45	26,29		9 290	220,5
Sept.	27,78	2,56	28,92	28,73	28,99	25,17		8 580	206,6
Okt.	26,19	2,40	28,27	27,09	27,20	23,61			188,8
Nov.	24,84	2,15	24,85	25,11	24,83	21,67			172,1
Dez.	25,04	2,24	25,88	24,85	24,60	22,02			

Jahr Monat	Naturkautschuk				Synthesekautschuk				
	Singapur				Frankreich		Italien Mailand	Großbritannien	
	Ribbed smoked sheets Nr. 1		Crêpe Nr. 1 fein gebleicht		Butyl-	Neoprene FN-GNA	SBR 1 712	SBR 1 500 bei Abnahme von	
	in Ballen Erzeuger-Verkaufspreis fob				unversteuert frei Wagen ab Importhäfen		10 t	10 lt	
	M\$-Cents je lb				FF je kg		Lire je kg	Pence lb	
1962 D	78,40	77,67	76,18	82,60	2,71	4,93	254,33	317,35	21,38
1965 D	70,23	69,85	68,92	74,09	2,71	4,93	216,25	272,46	19,00
1966 D	65,61	65,07	64,27	70,44	2,71	4,85	216,50	277,00	18,85
1967 D	54,33	53,21	51,91	57,52	2,71	4,76	216,50	277,00	18,07
1968 D	53,15	52,20	51,48	62,53	2,71	4,64	205,71	267,17	17,00
1969 D	69,80	69,32	68,66	76,32	2,73	4,60	195,00	255,00	17,17
1968 Okt.	56,98	56,55	56,04	70,76	2,71	4,58	263,00	265,00	17,00
Nov.	58,13	57,83	57,47	72,91	2,71	4,58	203,00	265,00	17,00
Dez.	58,05	57,83	57,60	76,57	2,71	4,58	195,00	255,00	17,00
1969 Jan.	59,38	59,06	58,60	77,05	2,71	4,58	195,00	255,00	17,00
Febr.	65,62	64,97	63,91	75,71	2,71	4,58	195,00	255,00	17,00
März	70,85	70,21	69,57	78,31	2,71	4,58	195,00	255,00	17,00
April	72,11	71,72	71,10	78,27	2,71	4,58	195,00	255,00	17,00
Mai	69,11	68,86	68,43	75,71	2,71	4,58	195,00	255,00	17,00
Juni	71,32	70,92	70,32	76,49	2,71	4,58	195,00	255,00	17,00
Juli	75,59	75,09	73,96	79,52	2,71	4,58	195,00	255,00	17,00
Aug.	80,33	79,90	79,04	82,41	2,71	4,58	195,00	255,00	17,00
Sept.	75,35	74,93	74,54	77,48	2,71	4,58	195,00	255,00	17,00
Okt.	69,73	69,01	68,54	74,46	2,71	4,58	195,00	255,00	17,00
Nov.	63,09	62,77	62,20	70,79	2,82	4,58	195,00	255,00	17,00
Dez.	65,09	64,42	63,68	69,66	2,82	4,78	195,00	255,00	18,00

Jahr Monat	Synthesekautschuk					Regenerier- gummi	Schellack		
	Großbritannien	Schweiz	Vereinigte Staaten			Japan Tokio	Vereinigte Staaten New York		
	Neoprene	Butyl-	Neoprene GR-A	Butadien/Styrol S 1 500	Butyl-Enjay 035 und 150	1 500	1 712		
	1 lt		kleinere Ladung Fracht extra	in Wagenladungen Fracht bez. Fracht extra					
	Pence lb	sfrs kg	Cents je lb			Yen je kg		Cents je lb	
1962 D	38,50	.	41,00	23,00	23,06	190,00	.	11,50	32,50
1965 D	38,50	.	41,00	23,00	25,00	184,17	.	11,50	37,65
1966 D	38,50	.	41,00	23,00	25,00	180,00	140,00	11,50	39,25
1967 D	38,50	2,56 ^{a)}	41,00	22,73	25,00	173,75	134,92	11,50	37,50
1968 D	38,50	2,55	41,00	22,43	25,00	158,75	125,75	11,50	37,50
1969 D	38,50	2,55	41,00	22,88p					38,55
1968 Okt.	38,50	2,54	41,00	22,30	25,00	155,00	122,00	11,50	37,50
Nov.	38,50	2,54	41,00	22,30	25,00	155,00	122,00	11,50	37,50
Dez.	38,50	2,54	41,00	22,30	25,00	155,00	122,00	11,50	37,50
1969 Jan.	38,50	2,54	41,00	22,30	25,00	155,00	122,00	11,50	37,50
Febr.	38,50	2,54	41,00	22,60	25,00	155,00	122,00	11,50	37,50
März	38,50	2,54	41,00	22,60	25,00	155,00	122,00	11,50	37,50
April	38,50	2,54	41,00	23,00	25,00	155,00	122,00	11,50	37,88
Mai	38,50	2,54	41,00	23,00	25,00	155,00	122,00	11,50	39,00
Juni	38,50	2,54	41,00	23,00	25,00	155,00	122,00	11,50	39,00
Juli	38,50	2,54	41,00	23,00	25,00	155,00	122,00	11,50	39,00
Aug.	38,50	2,55	41,00	23,00	25,00	155,00	122,00	11,50	39,00
Sept.	38,50	2,55	41,00	23,00	25,00	155,00	122,00	11,50	39,00
Okt.	38,50	2,56	41,00	23,00	25,00	155,00	122,00	11,50	39,00
Nov.	38,50	2,55	41,00	23,00	25,00	155,00	122,00	11,50	39,00
Dez.	38,50	2,55	41,00	23,00	25,00	155,00	122,00	11,50	39,00

2. Großhandelspreise

Jahr Monat	Schellack	Kolophonium							
	Indien Kalkutta	Frankreich		Italien Mailand		Großbritannien London		Vereinigte Staaten Savannah	
	Truly native orange	Grad "GN" unversteuert	Grad "WW"	Grad "PGH"	Grad "WW" amerikanisch	Grad "WG"	Grad "WW"	Grad "WW"	Grad "WW"
	loco	ab Werk Landes oder Gironde	Importeur-Verkaufspreis frei Station Mailand	Importeur-Verkaufspreis frei Station Mailand	verzollt, ab Lager	verzollt, ab Lager	Exportpreis fas 33)	Exportpreis fas 33)	Exportpreis fas 33)
	ind. Rupien 82, 28 lbs	FF je 100 kg	Lire je kg	Lire je kg	s d je 112 lbs	s d je 112 lbs	Cents je lb	Cents je lb	Cents je lb
			Dw	Dw	Dw	Dw	Dw	Dw	Dw
1962 D	45,11	135,56	137,36	200,83	176,99	108. 8 ³ / ₇	107. 1	11,50 ^a	11,47 ^a
1965 D	83,98	127,00	128,50	171,77	153,94	106. 8 ³ / ₇	102,11	11,06 ^a	11,02 ^a
1966 D	95,92	127,00	128,50	170,29	155,00	106. 0 ³ / ₇	103. 0 ² / ₅	10,48	10,77
1967 D	100,94	127,00	128,50	169,50	155,00	107. 11 ³ / ₄	104. 10 ² / ₅	10,46	10,98
1968 D	74,58	127,00	128,50	172,26	153,47	122. 4	119. 2	9,83	11,24
1969 D	79,80	127,00	128,50	195,61	174,26	141. 51 ¹ / ₅	127. 11 ¹ / ₂ a)	12,16 ^a	12,50
1968 Okt.	68,09	127,00	128,50	173,00	151,00	122,0	119,0	9,56	11,45
Nov.	67,35	127,00	128,50	174,50	153,00	124,0	120,0	9,76	11,55
Dez.	75,50	127,00	128,50	177,00	155,00	124,0	120,0	9,79	11,46
1969 Jan.	87,09	127,00	128,50	180,00	160,00	127,0	123,0	.	11,43
Febr.	81,00	127,00	128,50	180,00	160,00	127,6	123,6	10,73	11,63
März	77,81	127,00	128,50	180,00	160,00	128,6	123,6	10,77	11,82
April	65,00	127,00	128,50	181,00	161,00	133,4	123,6	10,97	11,85
Mai	69,86	127,00	128,50	182,00	162,00	134,0	-	10,72	12,18
Juni	67,29	127,00	128,50	183,50	163,50	134,0	-	10,85	11,68
Juli	73,04	127,00	128,50	188,33	168,33	137,0	-	11,34	12,00
Aug.	79,14	127,00	128,50	195,00	175,00	143,3	-	12,12	12,12
Sept.	83,29	127,00	128,50	212,50	188,75	148,0	-	13,41	13,07
Okt.	85,00	127,00	128,50	220,00	197,50	158,2 2 ⁵ / ₅	133,9 3 ⁵ / ₅	13,44	13,71
Nov.	88,88	127,00	128,50	220,00	197,50	163,0	134,0	15,08	14,17
Dez.	100,24	127,00	128,50	225,00	197,50	163,4 4 ⁵ / ₅	134,4 4 ⁵ / ₅	14,33	14,36

Jahr Monat	Kolophonium	Terpentin			Montanwachs	Paraffinwachs		
	Ver. Staaten Savannah	Frankreich	Großbritannien		Ver. Staaten Savannah	Italien Mailand	Italien Mailand	Großbritannien
	Grad "WG"	ohne Behälter ab Werk Landes oder Gironde	russisch	amerikanisch	in galvan. Fässern	Romonta	raffiniert in Tafeln	voll raffiniert
	fob in drums	ab Werk Landes oder Gironde	unverzollt, ab Hafenlager	unverzollt, ab Hafenlager	fob	frei Groß- handelslager	frei Groß- handelslager	125-130° F 150-155° F Mengen von 1-5 lbs in Kartons zu 56 lbs frei Käufer UK
	Cents lb	FF 100 kg	s d je 112 lbs	s d je 112 lbs	Cents 7,23 lbs	Lire je kg	Lire je kg	£ s d je 2 240 lbs
	Dw				Dw		Dw	Dw
1962 D	11,38	67,86	74. 0	79. 7 ³ / ₈	19,34	470,00	142,78	63. 12. 6
1965 D	11,47 ^a	95,00	75. 0	94. 8 ⁷ / ₇	54,25 ^a	470,00	139,00	67. 10. 0
1966 D	10,29	95,00	75. 0	94. 8 ⁷ / ₇	56,27	470,00	130,13	67. 10. 0
1967 D	10,34	95,00	75. 0	100. 7 ⁵ / ₈	56,95 a)	470,00	128,27	67. 10. 0
1968 D	10,30	95,00	85. 0 ³ / ₃	120. 4 ⁵ / ₇	70,46 a)	435,00	124,14	67. 10. 0
1969 D	11,49	95,00	127. 2 ³ / ₈	-	111,71 ^a	412,50	138,72	-
1968 Okt.	9,53	95,00	87,6	130,0	83,96	430,00	124,00	63. 0. 0
Nov.	10,15	95,00	88,10	130,0	86,70	430,00	124,00	63. 0. 0
Dez.	10,58	95,00	91,6	130,0	-	430,00	124,00	63. 0. 0
1969 Jan.	11,02	95,00	91,6	nom.	.	430,00	124,00	.
Febr.	11,10	95,00	95,3	nom.	102,50	420,00	126,50	.
März	11,42	95,00	96,6	nom.	100,83	410,00	130,50	.
April	11,16	95,00	108,1 1/2	nom.	105,00	410,00	132,00	.
Mai	9,31	95,00	112,0	nom.	109,63	410,00	132,00	.
Juni	10,93	95,00	113,3	nom.	114,25	410,00	134,50	.
Juli	11,23	95,00	126,0	nom.	112,92	410,00	139,33	.
Aug.	11,85	95,00	156,4 1/2	nom.	115,00	410,00	140,50	.
Sept.	12,10	95,00	154,6	nom.	116,25	410,00	145,25	.
Okt.	12,16	95,00	154,6	nom.	116,67	410,00	150,00	.
Nov.	12,14	95,00	156,4 1/2	nom.	118,50	410,00	155,00	.
Dez.	13,00	95,00	162,0	nom.	117,25	410,00	155,00	.

Jahr Monat	Paraffinwachs	Karnaubawachs			Bienenwachs			
	Ver. Staaten New York	Italien Mailand	Großbritannien London		Ver. Staaten New York	Frankreich Marseille	Italien Mailand	Großbritannien
	roh, weiß 124-130° F. in Säcken oder Kartons	Patty Grey	Prime Yellow	Fatty Grey	Prime Yellow	madagassisch Standard Nr. 3	Kongo/ Zentralafrika	Dar-es-Salaam
	fob Raffinerie	frei Groß- handelslager	cif	cif	ab Lager	cif	frei Groß- handelslager	Verschiffungs- preis cif
	Cents lb	Lire kg	s d 112 lbs	s d 112 lbs	Cents lb	FF je kg	Lire kg	s d 112 lbs
	Dw	Dw			Dw	Dw	Dw	Dw
1962 D	8,20	831	609. 9	351. 8	83,84	3,53	5,11	831
1965 D	8,10	723	594. 7	304. 1	82,06 ^a	3,95 ^a	5,08	815
1966 D	8,10	627	443. 7	254. 8	63,07	4,12	5,30	807
1967 D	8,19	622	396. 0	270. 7	51,81	6,38	8,04	1 228
1968 D	8,20 ^a	630	426. 1	312. 3	51,85	6,48	7,94	1 340
1969 D	8,20 ^a	625	471. 8	321. 7	58,56	6,89	8,61	1 312
1968 Okt.	8,20	630	425. 0	312. 6	55,00	6,53	8,14	1 285
Nov.	8,20	630	425. 0	312. 6	55,00	6,59	8,16	1 285
Dez.	8,20	630	425. 0	312. 6	55,00	6,68	8,20	1 285
1969 Jan.	8,20	630	424. 6	312. 2	55,00	6,59	8,26	1 285
Febr.	8,20	620	415. 0	305. 0	55,00	6,78	8,32	1 285
März	8,20	605	415. 0	305. 0	55,00	6,78	8,35	1 250
April	8,20	605	417. 0	307. 0	55,00	6,98	8,45	1 250
Mai	8,20	610	440. 6	318. 1	57,20	7,08	8,51	1 250
Juni	8,20	623	507. 2	334. 3	59,50	7,05	8,53	1 250
Juli	8,20	635	510. 0	330. 0	61,00	7,00	8,49	1 300
Aug.	8,20	635	510. 0	330. 0	61,00	7,10	8,60	1 375
Sept.	8,20	635	510. 0	330. 0	61,00	7,10	8,93	1 375
Okt.	.	635	510. 0	330. 0	61,00	6,90	8,82	1 375
Nov.	.	635	510. 0	330. 0	61,00	6,76	9,00	1 375
Dez.	.	635	490,11	327. 7	61,00	6,61	9,05	1 375

3. Preisindices

Index der Großhandelspreise in Frankreich

1949=100

Warengruppe →	Ins- gesamt	Nahrungs- und Futtermittel								Brennstoffe und Energie		
		zus.	Getreide erzeug- nisse 1)	Kakao Kaffee Zucker	Fleisch	darunter:			Getränke	Futter- mittel	zusammen 2)	darunter: Mineral- öle
						Eier und Molkerei- erzeugnis.	Speise- fette und -öle					
Anz. d. Waren	478	112	18	13	33	16	6		19	7	45	7
1958 D	166,9	163,1	159,1	161,5	182,0	131,3	110,6		188,5	160,3	176,8	
1959 D	174,9	162,3	163,4	172,5	174,9	147,8	118,9		159,5	185,5	196,0	190,3
1960 D	179,4	166,7	164,0	173,4	186,1	149,9	118,6		161,8	183,1	196,1	200,0
1961 D	183,1	169,2	161,8	166,6	196,4	150,4	121,0		161,4	179,2	197,0	198,6
1962 D	188,1	180,2	193,5	168,1	200,0	159,1	119,7		167,0	220,0	197,2	197,2
1963 D	195,0	189,0	181,5	174,2	228,0	173,6	123,5		166,9	214,0	195,2	195,2
1964 D	198,1	190,4	173,5	178,8	238,0	166,3	124,5		169,7	201,0	193,5	193,5
1965 D	201,1	196,3	189,2	173,7	241,0	175,5	128,7		166,5	226,0	189,0	189,0
1966 D	205,6	201,0	193,4	178,0	251,0	174,9	129,0		169,4	225,0	186,8	186,8
1967 D	203,9	198,7	190,1	186,7	240,0	175,2	129,4		175,3	232,0	186,5	186,5
1968 D	206,9	204,5	189,7	191,4	245,0	188,5	111,6		191,3	235,0	188,3	188,3
1969 D	224,6	220,4	208,0	218,0	266,0	188,6	124,8		215,0	240,0	193,4	193,4
											202,6	206,0
1968 Okt.	210,2	208,0	188,0	203,0	251,0	191,7	109,5		198,4	225,0	215,0	196,4
1968 Nov.	211,9	210,0	186,7	205,0	251,0	198,8	111,9		199,0	233,0	220,0	196,6
1968 Dez.	218,6	216,0	188,6	209,0	266,0	199,9	112,2		204,0	240,0	201,0	201,0
1969 Jan.	218,0	213,0	187,4	212,0	262,0	185,2	116,2		206,0	232,0	228,0	205,0
1969 Febr.	218,8	214,0	187,8	212,0	263,0	187,3	119,9		207,0	230,0	228,0	205,0
1969 März	219,0	215,0	192,2	212,0	264,0	187,5	119,4		207,0	234,0	224,0	205,0
1969 April	219,8	219,0	205,0	217,0	267,0	186,2	122,4		207,0	239,0	212,0	205,0
1969 Mai	224,9	230,0	261,0	217,0	273,0	182,3	121,2		207,0	238,0	213,0	204,0
1969 Juni	220,6	217,0	212,0	217,0	261,0	183,1	121,2		208,0	237,0	213,0	204,0
1969 Juli	219,9	214,0	199,2	216,0	255,0	185,4	121,8		210,0	239,0	213,0	204,0
1969 Aug.	224,5	220,0	199,9	219,0	269,0	189,8	126,5		213,0	240,0	216,0	204,0
1969 Sept.	227,0	221,0	202,0	220,0	267,0	192,3	129,7		217,0	246,0	218,0	209,0
1969 Okt.	230,3	222,0	209,0	222,0	260,0	188,3	130,4		228,0	246,0	231,0	209,0
1969 Nov.	234,1	228,0	212,0	224,0	269,0	198,4	134,5		229,0	246,0	236,0	209,0
1969 Dez.	238,1	233,0	223,0	224,0	277,0	197,9	134,9		235,0	255,0	236,0	209,0
1970 Jan. (p)	240,0	231,0	223,0	225,0	273,0	189,7	139,5		235,0	263,0	250,0	213,0

Warengruppe →	Brenn- stoffen. Energie	Sonstige gewerbliche Grundstoffe							Spezialgruppen		
		Kohle und Koks	zus.	darunter:					Rohwaren für die Industrie	Zwischen- produkte	Eingeführte Grundstoffe
				Metall- erzeug- nisse	Bau- stoffe	Chemische Erzeug- nisse	Textilien	Häute Felle u. Leder			
Anz. d. Waren	32	321	133	15	43	27	16	27	84	237	41
1958 D	185,7	166,9	188,3	177,3	148,0	136,2	106,3	182,1	180,5	161,4	149,7
1959 D	210,0	179,1	207,0	190,1	157,7	138,7	148,1	201,0	195,7	172,3	174,5
1960 D	210,0	185,3	217,0	191,7	159,8	149,8	134,9	204,0	201,0	178,8	178,4
1961 D	212,0	190,9	218,0	197,7	161,3	146,8	141,5	210,0	207,0	184,2	172,1
1962 D	214,0	192,1	220,0	209,0	158,4	144,9	138,1	210,0	207,0	186,2	168,1
1963 D	219,0	197,6	222,0	222,0	158,9	158,8	118,8	212,0	212,0	191,6	180,6
1964 D	222,0	205,0	230,0	227,0	161,6	167,9	124,5	217,0	225,0	196,4	196,5
1965 D	222,7	205,8	235,7	230,0	162,4	161,3	133,4	220,8	226,8	197,4	196,3
1966 D	223,0	211,0	245,0	232,0	165,3	165,4	165,1	219,0	231,0	203,0	203,0
1967 D	221,0	209,0	237,0	242,0	167,6	163,7	135,0	218,0	227,0	202,0	198,5
1968 D	228,0	207,9	224,0	247,0	166,2	164,2	137,8	214,0	232,0	198,0	201,0
1969 D	240,0	228,9	252,0	262,0	173,1	178,0	161,8	231,0	257,0	218,0	222,0
1968 Okt.	229,0	211,0	220,0	253,0	166,1	170,7	140,5	213,0	234,0	201,0	202,0
1968 Nov.	229,0	211,0	222,0	254,0	166,3	170,3	142,9	215,0	236,0	201,0	204,0
1968 Dez.	235,0	218,0	230,0	260,0	171,4	172,8	150,4	220,0	242,0	209,0	207,0
1969 Jan.	236,0	220,0	233,0	260,0	172,0	172,7	154,1	220,0	243,0	210,0	208,0
1969 Febr.	236,0	220,0	233,0	260,0	172,9	172,8	157,8	221,0	243,0	211,0	208,0
1969 März	236,0	221,0	235,0	260,0	173,0	172,5	161,6	222,0	245,0	212,0	209,0
1969 April	234,0	223,0	239,0	260,0	172,9	174,0	167,4	226,0	248,0	214,0	212,0
1969 Mai	236,0	224,0	240,0	260,0	171,6	176,7	172,2	226,0	249,0	214,0	214,0
1969 Juni	236,0	226,0	247,0	261,0	169,9	176,6	166,9	226,0	251,0	216,0	215,0
1969 Juli	237,0	227,0	249,0	261,0	171,3	176,8	157,2	227,0	253,0	217,0	218,0
1969 Aug.	241,0	231,0	261,0	263,0	172,3	176,8	157,2	236,0	261,0	219,0	230,0
1969 Sept.	242,0	235,0	266,0	263,0	173,3	181,5	163,4	237,0	269,0	222,0	238,0
1969 Okt.	247,0	238,0	270,0	265,0	175,2	185,2	162,2	241,0	269,0	225,0	237,0
1969 Nov.	247,0	239,0	273,0	265,0	175,9	185,7	160,9	242,0	271,0	226,0	240,0
1969 Dez.	247,0	243,0	282,0	266,0	176,5	184,6	160,7	242,0	277,0	229,0	240,0
1970 Jan. (p)	276,0	245,0	283,0	266,0	176,9	184,6	161,0	250,0	280,0	230,0	239,0

1) Einschließlich stärkehaltige Nahrungsmittel.- 2) Einschließlich Wasser und Gas.- Ferner liegen für folgende Warengruppen Preisindizes vor: Getreide, inländische Kohlen, importierte Rohstoffe, el.-Strom, Eisen und Stahl, NE-Metalle, Extraktionserzeugnisse, Kautschuk, technische Fette, Textilfasern, Garne und Gewebe, Rohhäute, Fertiglleder, Papierzellstoff, Papier und Kartonagen, Holz.